



**BUAP**

# **BENEMÉRITA UNIVERSIDAD AUTÓNOMA DE PUEBLA**

**Estados financieros consolidados y notas**

**al 31 de diciembre de 2019 y 2018**

**BENEMÉRITA UNIVERSIDAD AUTÓNOMA DE PUEBLA**

**Estados financieros consolidados  
al 31 de diciembre de 2019 y 2018**

**Contenido:**

	<u>Página(s)</u>
Informe de los auditores independientes	1
Estados financieros consolidados e información contable consolidada:	
Estado de situación financiera consolidado	5
Estado de actividades consolidado	6
Estado de variación en la Hacienda Pública/Patrimonio consolidado	7
Estado de cambios en la situación financiera consolidado	8 y 9
Estado de flujos de efectivo consolidado	10
Estado analítico del activo consolidado	11 y 12
Estado analítico de la deuda y otros pasivos consolidado	13 y 14
Informe sobre pasivos contingentes	15
Notas a los estados financieros consolidados	16



## Informe de los auditores independientes

Al H. Consejo Universitario de la

**Benemérita Universidad Autónoma de Puebla**

### Opinión

Hemos auditado los estados financieros consolidados adjuntos de la **Benemérita Universidad Autónoma de Puebla (la Universidad)**, que comprenden los estados de situación financiera consolidados al 31 de diciembre de 2019 y 2018, los estados consolidados de actividades, de variaciones en la Hacienda Pública/Patrimonio, de cambios en la situación financiera y de flujos de efectivo, correspondientes a los años terminados en esas fechas, y los estados consolidados analíticos del activo, de la deuda y otros pasivos al 31 de diciembre de 2019 y 2018, así como las notas explicativas a los estados financieros que incluyen un resumen de las políticas contables significativas e información adicional explicativa.

En nuestra opinión, los estados financieros consolidados adjuntos, que se describen en el párrafo anterior, están preparados, en todos los aspectos materiales, de conformidad con las disposiciones en materia de información financiera que se indican en la Nota a los estados financieros consolidados "Bases de preparación de los estados financieros", que se acompañan y que están establecidas en la Ley General de Contabilidad Gubernamental (LGCG).

### Fundamento de la opinión

Hemos llevado a cabo nuestra auditoría de conformidad con las Normas Internacionales de Auditoría (NIA's). Nuestras responsabilidades, de acuerdo con estas normas, se describen con más detalle en la sección "Responsabilidades del auditor para la auditoría de los estados financieros" de nuestro informe. Somos independientes de la Entidad de conformidad con el Código de Ética Profesional del Instituto Mexicano de Contadores Públicos, A. C. (Código de Ética Profesional), junto con los requerimientos de ética que son aplicables a nuestras auditorías de los estados financieros en México, y hemos cumplido con las demás responsabilidades de ética de conformidad con esos requerimientos y con el Código de Ética Profesional. Consideramos que la evidencia de auditoría que hemos obtenido proporciona una base suficiente y adecuada para nuestra opinión.



### **Párrafo de énfasis sobre la base de preparación contable y utilización de este informe**

Llamamos la atención sobre la Nota a los estados financieros consolidados adjuntos "Políticas de contabilidad significativas", en la que se describen las bases contables utilizadas para la preparación de los mismos. Dichos estados financieros consolidados fueron preparados de acuerdo con las necesidades de control e información financiera de la Administración, para cumplir con los requerimientos normativos gubernamentales a que está sujeta la **Universidad** y para ser integrados en las Cuentas Públicas Anuales por los ejercicios terminados el 31 de diciembre de 2019 y 2018, los cuales están presentados en los formatos que para tal efecto fueron establecidos por el Consejo Nacional de Armonización Contable (CONAC); consecuentemente, éstos pueden no ser apropiados para otra finalidad.

### **Otras cuestiones**

Debido a la naturaleza y complejidad de algunas operaciones que realiza la **Universidad**, nuestra revisión se limitó a cerciorarnos que las adquisiciones de determinados bienes y servicios fueran efectivamente recibidos o prestados, que contaran con la documentación comprobatoria y que cumplieran con los requisitos de control interno y legales que les fueran aplicables. La evaluación técnica, precios de mercado, características o condiciones especiales para su adquisición que formaron parte de nuestra revisión de las áreas de mantenimiento y construcción, fueron realizadas conforme a los lineamientos de la Auditoría Superior del Estado de Puebla.

### **Responsabilidades de la Administración y de los encargados del Gobierno de la Entidad sobre los estados financieros**

La Administración de la **Universidad** es responsable de la preparación de los estados financieros consolidados adjuntos de conformidad con las reglas contables indicadas en el "Párrafo de énfasis sobre la base de preparación contable y utilización de este informe" y que se describen en la Nota a dichos estados financieros consolidados "Bases de preparación de los estados financieros", y del control interno que la Administración consideró necesario para permitir la preparación de estados financieros consolidados libres de incorrección material debida a fraude o error, y el **Honorable Consejo Universitario** encargado del Gobierno de la **Universidad** es responsable de la supervisión del proceso de información financiera antes mencionado.

En la preparación de los estados financieros, la Administración es responsable de la valoración de la capacidad de la **Benemérita Universidad Autónoma de Puebla** para continuar operando como una Entidad en funcionamiento, revelando, en su caso, las cuestiones relativas a una Entidad en funcionamiento y utilizando las bases contables aplicables a la misma, a menos que la Administración tenga la intención de liquidar la Entidad o cesar sus operaciones, o bien no exista una alternativa realista.

## **Responsabilidades del auditor sobre la auditoría de los estados financieros**

Nuestros objetivos son obtener una seguridad razonable respecto a que los estados financieros consolidados, en su conjunto, se encuentran libres de incorrección material, debido a fraude o error, y emitir un informe de auditoría que contiene nuestra opinión. Seguridad razonable es un alto nivel de seguridad, pero no es una garantía, de que una auditoría realizada de conformidad con las Normas Internacionales de Auditoría (NIA's) siempre detecte una incorrección material cuando existe. Las incorrecciones pueden deberse a fraude o error y son consideradas materiales si individualmente, o en su conjunto, puede preverse razonablemente que influyan en las decisiones económicas que los usuarios hacen basándose en los estados financieros.

Como parte de una auditoría de conformidad con las Normas Internacionales de Auditoría (NIA's), aplicamos nuestro juicio profesional y mantenemos una actitud de escepticismo profesional durante toda la auditoría. También:

- Identificamos y evaluamos los riesgos de incorrección material en los estados financieros consolidados, debida a fraude o error, diseñamos y aplicamos los procedimientos de auditoría para responder a esos riesgos y obtener evidencia de auditoría suficiente y apropiada para obtener una base para nuestra opinión. El riesgo de no detectar una incorrección material debida a fraude es mayor que en el caso de una incorrección material, ya que el fraude puede implicar colusión, falsificación, manifestaciones intencionalmente erróneas, omisiones intencionales o la anulación del control interno.
- Obtenemos conocimiento del control interno importante para la auditoría con el fin de diseñar los procedimientos de auditoría que consideramos adecuados en las circunstancias, y no con la finalidad de expresar una opinión sobre la eficacia del control interno de **la Universidad**.
- Evaluamos lo apropiado de las políticas contables utilizadas y la razonabilidad de las estimaciones contables, así como las revelaciones hechas por la Administración de **la Universidad**.
- Concluimos sobre lo apropiado del uso de la Administración de las bases contables aplicables a una Entidad en funcionamiento y, con base en la evidencia de auditoría obtenida, concluimos sobre si existe o no una incertidumbre importante relacionada con eventos o con condiciones que pueden originar dudas significativas sobre la capacidad de la Entidad para continuar en funcionamiento. Si concluimos que existe una incertidumbre importante, se nos requiere que llamemos la atención en nuestro informe de auditoría sobre la correspondiente información revelada en los estados

financieros o, si dicha revelación es insuficiente, que expresemos una opinión modificada. Nuestras conclusiones se basan en la evidencia de auditoría obtenida hasta la fecha de nuestro informe. Sin embargo, hechos o condiciones futuras pueden ser causa de que la entidad deje de ser una entidad en funcionamiento.

“Obtenemos evidencia suficiente y adecuada en relación con la información financiera de las entidades que consolidan para expresar una opinión sobre los estados financieros consolidados. Somos responsables de la dirección, supervisión y realización de la auditoría de la Universidad. Somos los únicos responsables de nuestra opinión de auditoría.”

Nos comunicamos con los responsables del Gobierno de **la Universidad** en relación, entre otras cuestiones, con el alcance planeado y el momento de realización de la auditoría y los hallazgos importantes de la auditoría, así como cualquier deficiencia significativa en el control interno que identificamos durante nuestra auditoría.

**resa y Asociados, S.C.**




**Jorge Resa M.**  
**Contador Público Certificado**


**BENEMÉRITA UNIVERSIDAD AUTÓNOMA DE PUEBLA**  
**Estado de situación financiera consolidado**  
**Al 31 de diciembre de 2019 y 2018**  
**(Miles de pesos)**

	Al 31 de diciembre de			Al 31 de diciembre de	
	2019	2018		2019	2018
<b>ACTIVO</b>					
<b>ACTIVO CIRCULANTE</b>					
Efectivo y equivalentes	\$ 1,883,384	\$ 1,521,256	<b>PASIVO</b>		
Derechos a recibir efectivo o equivalentes	212,548	482,009	<b>PASIVO CIRCULANTE</b>		
Derechos a recibir bienes o servicios	3,643	2,143	Cuentas por pagar a corto plazo	\$ 319,472	\$ 481,479
Inventarios	105,815	118,036	Documentos por pagar a corto plazo	-	-
Almacenes	186	184	Pasivos diferidos a corto plazo	53,183	52,427
Otros activos circulantes	676	762	Otros pasivos a corto plazo	-	-
			<b>Total de pasivos circulantes</b>	<b>372,655</b>	<b>533,906</b>
Total de activos circulantes	<u>2,206,252</u>	<u>2,124,390</u>	<b>PASIVO NO CIRCULANTE</b>		
			Cuentas por pagar a largo plazo	333,040	-
<b>ACTIVO NO CIRCULANTE</b>					
Inversiones financieras a largo plazo	2,476,703	2,180,998	Provisiones a largo plazo	2,476,703	2,180,998
Bienes inmuebles, infraestructura y construcciones en proceso	9,938,333	9,451,376	<b>Total de pasivos no circulantes</b>	<b>2,809,743</b>	<b>2,180,998</b>
Bienes muebles	3,006,720	2,909,219			
			<b>Total del Pasivo</b>	<b>3,182,398</b>	<b>2,714,904</b>
Activos intangibles	99	99	<b>HACIENDA PÚBLICA/PATRIMONIO</b>		
Depreciación, deterioro y amortización acumulada de bienes	( 4,273,485)	( 3,896,836)	<b>Hacienda pública/patrimonio contribuido</b>		
			Aportaciones	4,443	4,443
Activos diferidos	8,358	6,485	<b>Hacienda pública/patrimonio generado</b>		
Total de activos no circulantes	<u>11,156,728</u>	<u>10,651,341</u>	Resultados del ejercicio (Ahorro/Desahorro)	119,788	721,100
			Resultados de ejercicios anteriores	8,639,388	7,918,288
			Revalúos	1,416,645	1,416,645
			Participación no controladora	318	351
			<b>Total de hacienda pública/patrimonio</b>	<b>10,176,139</b>	<b>10,056,384</b>
<b>Total del Activo</b>	<b>\$ 13,362,980</b>	<b>\$ 12,775,731</b>	<b>Total del Pasivo y Hacienda Pública/Patrimonio</b>	<b>\$ 13,362,980</b>	<b>\$ 12,775,731</b>

"Bajo protesta de decir verdad declaramos que los estados financieros consolidados y sus notas, son razonablemente correctos y son responsabilidad del emisor"

  
M.A. Oscar I. Gilbón Rosete  
Tesorero General

  
Mtra. Rosa Isela Ávalos Méndez  
Abogada General y Representante Legal


  
Dr. Héctor Granados Rodríguez  
Contralor General


  
Mtro. Anastacio Granillo Solís  
Director de Contabilidad General


**BENEMÉRITA UNIVERSIDAD AUTÓNOMA DE PUEBLA**  
**Estado de actividades consolidado**  
**Del 1 de enero al 31 de diciembre de 2019 y 2018**  
**(Miles de pesos)**


	Al 31 de diciembre de 2019	Al 31 de diciembre de 2018
<b>INGRESOS Y OTROS BENEFICIOS</b>		
<i>Ingresos de gestión</i>		
Ingresos por venta de bienes y prestación de servicios	\$ 1,515,181	\$ 1,610,329
<i>Participaciones, aportaciones, transferencias, asignaciones, subsidios y otras ayudas</i>		
Transferencias, asignaciones, subsidios y otras ayudas	6,970,678	7,039,469
<i>Otros ingresos y beneficios</i>		
Ingresos financieros	354,580	251,053
<b>Total de ingresos y otros beneficios</b>	<b>8,840,439</b>	<b>8,900,851</b>
<b>GASTOS Y OTRAS PÉRDIDAS</b>		
<i>Gastos de funcionamiento</i>		
Servicios personales	3,913,927	3,429,899
Materiales y suministros	1,223,977	1,356,586
Servicios generales	1,885,361	1,823,089
<i>Transferencias, asignaciones, subsidios y otras ayudas</i>		
Ayudas sociales	147,490	171,338
Pensiones y jubilaciones	1,120,976	966,096
<i>Otros gastos y pérdidas extraordinarias</i>		
Estimaciones, depreciaciones, deterioros, obsolescencia y Amortizaciones	428,901	432,638
Participación controladora	19	105
<b>Total de gastos y otras pérdidas</b>	<b>8,720,651</b>	<b>8,179,751</b>
<b>Resultados del ejercicio (Ahorro/[Desahorro])</b>	<b>\$ 119,788</b>	<b>\$ 721,100</b>

"Bajo protesta de decir verdad declaramos que los estados financieros consolidados y sus notas, son razonablemente correctos y son responsabilidad del emisor"

  
M.A. Oscar I. Gilbón Rosete  
Tesorero General

  
Mtra. Rosa Isela Ávalos Méndez  
Abogada General y Representante Legal

  
Dr. Héctor Granados Rodríguez  
Contralor General

  
Mtro. Anastacio Granillo Solís  
Director de Contabilidad General



**BENEMÉRITA UNIVERSIDAD AUTÓNOMA DE PUEBLA**  
**Estado de variación en la Hacienda Pública consolidado**  
**Del 1 de enero al 31 de diciembre de 2019**  
**(Miles de pesos)**

Concepto	Hacienda Pública/ Patrimonio Contribuido	Hacienda Pública/ Patrimonio Generado de Ejercicios Anteriores	Hacienda Pública/ Patrimonio generado del Ejercicio	Exceso o Insuficiencia en la Actualización de la Hacienda Pública / Patrimonio	Total
Hacienda pública/patrimonio neto al 31 de diciembre de 2017	\$ 4,443 \$	9,481,866 \$ (	146,697) \$ (	- \$	9,339,612
Variaciones de la Hacienda pública/patrimonio neto del ejercicio					
Traspaso del resultado del periodo del 1 de enero al 31 de diciembre de 2017		( 146,697)	146,697		115
Variaciones de hacienda pública/patrimonio neto del ejercicio		115			115
Resultado del 1 de enero al 31 de diciembre 2018: (ahorro/desahorro)			721,100		721,100
Hacienda pública/patrimonio neto al 31 de diciembre de 2018	\$ 4,443 \$	9,335,284 \$	721,100 \$	- \$	10,060,827
Variaciones de la Hacienda pública/patrimonio neto del ejercicio					
Traspaso del resultado del periodo del 1 de enero al 31 de diciembre de 2018		( 721,100	721,100) (		-
Variaciones de hacienda pública/patrimonio neto del ejercicio		( 33)			( 33)
Resultado del 1 de enero al 31 de diciembre de 2019: (ahorro/desahorro)			119,788		119,788
Hacienda pública/patrimonio neto al 31 de diciembre de 2019	\$ 4,443 \$	10,056,351 \$	119,788 \$	- \$	10,180,582

"Bajo protesta de decir verdad declaramos que los estados financieros consolidados y sus notas, son razonablemente correctos y son responsabilidad del emisor"



Mtra. Rosa Isela Ávalos Méndez  
 Abogada General y Representante Legal



Mtro. Anastacio Granillo Solís  
 Director de Contabilidad General




M.A. Oscar I. Gijón Rosete  
 Tesorero General

Contralor General

**BENEMÉRITA UNIVERSIDAD AUTÓNOMA DE PUEBLA**  
**Estado de cambios en la situación financiera consolidado**  
**Del 1 de enero al 31 de diciembre de 2019**  
**(Miles de pesos)**

	<u>Origen</u>	<u>Aplicación</u>
<b>ACTIVO</b>		
<b>ACTIVO CIRCULANTE</b>		
Efectivo y equivalentes		\$ 362,128
Derechos a recibir efectivo o equivalentes	\$ 269,461	
Derechos a recibir bienes o servicios		1,500
Inventarios	12,221	
Almacenes		2
Otros activos circulantes	86	
<b>ACTIVO NO CIRCULANTE</b>		
Inversiones financieras a largo plazo		295,705
Bienes inmuebles, infraestructura y construcciones en proceso		486,957
Bienes muebles		97,501
Depreciación, deterioro y amortización acumulada de bienes	376,649	
Activos diferidos		1,873
<b>PASIVO</b>		
<b>PASIVO CIRCULANTE</b>		
Cuentas por pagar a corto plazo		162,007
Documentos por pagar a corto plazo		
Pasivos diferidos a corto plazo		
Otros pasivos a corto plazo	756	
<b>PASIVO NO CIRCULANTE</b>		
Cuentas por pagar a largo plazo	333,040	
Provisiones a largo plazo	295,705	
<b>HACIENDA PÚBLICA/PATRIMONIO</b>		
<b>Hacienda pública/patrimonio generado</b>		
Resultados del ejercicio (Ahorro/Desahorro)		601,312
Resultados de ejercicios anteriores	\$ 721,100	
Participación no controladora		\$ 33

"Bajo protesta de decir verdad declaramos que los estados financieros y sus notas,  
son razonablemente correctos y son responsabilidad del emisor"

  
M.A. Oscar I. Gilbón Rosete  
Tesorero General

  
Mtra. Rosa Isela Ávalos Méndez  
Abogada General y Representante Legal

  
Dr. Héctor Granados Rodríguez  
Contralor General

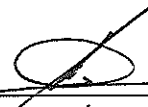
  
Mtro. Anastasio Granillo Solís  
Director de Contabilidad General


**BENEMÉRITA UNIVERSIDAD AUTÓNOMA DE PUEBLA**  
**Estado de cambios en la situación financiera consolidado**  
**Del 1 de enero al 31 de diciembre de 2018**  
**(Miles de pesos)**


	<u>Origen</u>	<u>Aplicación</u>
<b>ACTIVO</b>		
<b>ACTIVO CIRCULANTE</b>		
Efectivo y equivalentes	\$ 79,765	
Derechos a recibir efectivo o equivalentes	35,632	
Derechos a recibir bienes o servicios	636	
Inventarios		\$ 16,337
Almacenes		42
Otros activos circulantes		69
<b>ACTIVO NO CIRCULANTE</b>		
Inversiones financieras a largo plazo		262,580
Bienes inmuebles, infraestructura y construcciones en proceso		276,307
Bienes muebles		150,941
Depreciación, deterioro y amortización acumulada de bienes	427,249	
Activos diferidos		1,037
<b>PASIVO</b>		
<b>PASIVO CIRCULANTE</b>		
Cuentas por pagar a corto plazo	127,457	
Documentos por pagar a corto plazo		951,432
Pasivos diferidos a corto plazo		
Otros pasivos a corto plazo	4,211	
<b>PASIVO NO CIRCULANTE</b>		
Provisiones a largo plazo	262,580	
<b>HACIENDA PÚBLICA/PATRIMONIO</b>		
<b>Hacienda pública/patrimonio generado</b>		
Resultados del ejercicio (Ahorro/Desahorro)	867,797	
Resultados de ejercicios anteriores		\$ 146,697
Participación no controladora	\$ 115	

"Bajo protesta de decir verdad declaramos que los estados financieros consolidados y sus notas,  
son razonablemente correctos y son responsabilidad del emisor"

  
\_\_\_\_\_  
M.A. Oscar I. Gilbón Rosete  
Tesorero General

  
\_\_\_\_\_  
Mtra. Rosa Isela Ávalos Méndez  
Abogada General y Representante Legal

  
\_\_\_\_\_  
Dr. Héctor Granados-Rodríguez  
Contralor General

  
\_\_\_\_\_  
Mtro. Anastasio Granillo Solís  
Director de Contabilidad General

**BENEMÉRITA UNIVERSIDAD AUTÓNOMA DE PUEBLA**  
**Estado de flujos de efectivo consolidado**  
**Del 1 de enero al 31 de diciembre de 2019 y 2018**  
**(Miles de pesos)**

	Diciembre 2019	Diciembre 2018
<b>Flujos de efectivo de las actividades de operación:</b>		
<b>Origen</b>		
Ingresos por venta de bienes y prestación de servicios	\$ 1,515,181	\$ 1,610,329
Transferencias, asignaciones, subsidios y otras ayudas	6,970,678	7,039,469
Otros ingresos financieros	354,580	251,053
	<u>8,840,439</u>	<u>8,900,851</u>
<b>Aplicación</b>		
<b>Gastos de funcionamiento</b>		
Servicios personales	3,913,927	3,429,899
Materiales y suministros	1,223,977	1,356,586
Servicios generales	1,885,361	1,823,089
Ayudas sociales	147,490	171,338
Pensiones y jubilaciones	1,120,976	966,096
	<u>8,291,731</u>	<u>7,747,008</u>
<b>Flujos netos de efectivo por actividades de operación</b>	<u>548,708</u>	<u>1,153,843</u>
<b>Flujos de efectivo de las actividades de inversión:</b>		
<b>Origen</b>		
Interés minoritario	-	115
	-	115
<b>Aplicación</b>		
Bienes inmuebles, infraestructura y construcciones en proceso	486,957	276,307
Bienes muebles	149,753	156,330
Participación de controladora	19	105
Interés minoritario	33	-
	<u>636,762</u>	<u>432,742</u>
<b>Flujos netos de efectivo por actividades de inversión</b>	<u>( 636,762)</u>	<u>( 432,627)</u>
<b>Flujos de efectivo de las actividades de financiamiento:</b>		
<b>Origen</b>		
Disminución de activos financieros	281,768	36,268
Incremento de otros pasivos	629,501	394,248
	<u>911,269</u>	<u>430,516</u>
<b>Aplicación</b>		
Incremento de activos financieros	299,080	280,065
Disminución de otros pasivos	162,007	951,432
	<u>461,087</u>	<u>1,231,497</u>
<b>Flujos netos de efectivo por actividades de financiamiento</b>	<u>450,182</u>	<u>( 800,981)</u>
<b>Incremento (disminución) neto en el efectivo y equivalentes al efectivo</b>	362,128	( 79,765)
<b>Efectivo y equivalentes al efectivo al inicio del ejercicio</b>	1,521,256	1,601,021
<b>Efectivo y equivalentes al efectivo al final del ejercicio</b>	<u>\$ 1,883,384</u>	<u>\$ 1,521,256</u>

"Bajo protesta de decir verdad declaramos que los estados financieros consolidados y sus notas, son razonablemente correctos y son responsabilidad del emisor"

M.A. Oscar I. Gilbón Rosete

Tesorero General

Mtra. Rosa Isela Ávalos Méndez

Abogada General y Representante Legal

Dr. Héctor Granados Rodríguez


Contralor General


Mtro. Anastacio Granillo Solís

Director de Contabilidad General

**BENEMÉRITA UNIVERSIDAD AUTÓNOMA DE PUEBLA**  
**Estado analítico del activo consolidado**  
**Del 1 de enero al 31 de diciembre de 2019**  
**(Miles de pesos)**

CONCEPTO	SALDO INICIAL 1	CARGOS DEL PERÍODO 2	ABONOS DEL PERÍODO 3	SALDO FINAL 4 (1+2-3)	VARIACIÓN DEL PERÍODO (4-1)
<b>ACTIVO</b>					
<b>Activo Circulante</b>	\$ 2,124,390	\$ 45,643,110	\$ 45,561,248	\$ 2,206,252	\$ 81,862
Efectivo y equivalentes	1,521,256	31,272,132	30,910,004	1,883,384	362,128
Derechos a recibir efectivo o equivalentes	482,009	14,359,982	14,629,443	212,548	( 269,461)
Derechos a recibir bienes o servicios	2,143	1,500	-	3,643	1,500
Inventarios	118,036	7,857	20,078	105,815	( 12,221)
Almacenes	184	14	12	186	2
Otros activos circulantes	762	1,625	1,711	676	( 86)
<b>ACTIVO NO CIRCULANTE</b>	10,651,341	1,286,354	780,967	11,156,728	505,387
Inversiones financieras a largo plazo	2,180,998	305,807	10,102	2,476,703	295,705
Bienes inmuebles, infraestructura y construcciones en proceso	9,451,376	773,421	286,464	9,938,333	486,957
Bienes muebles	2,909,219	149,753	52,252	3,006,720	97,501
Activos intangibles	99	-	-	99	-
Depreciación, deterioro y amortización acumulada de bienes	( 3,896,836)	52,252	428,901	( 4,273,485)	( 376,649)
Otros activos no circulantes	\$ 6,485	\$ 5,121	\$ 3,248	\$ 8,358	\$ 1,873

  
M.A. Oscar I. Gilbón Rosete  
Tesorero General


  
Mtra. Rosa Isela Ávalos Méndez  
Abogada General y Representante Legal


  
Dr. Héctor Granados Rodríguez  
Contralor General

  
Mtro. Anastacio Granillo Solís  
Director de Contabilidad General

**BENEMÉRITA UNIVERSIDAD AUTÓNOMA DE PUEBLA**  
**Estado analítico del activo consolidado**  
**Del 1 de enero al 31 de diciembre de 2018**  
**(Miles de pesos)**

CONCEPTO	SALDO INICIAL 1	CARGOS DEL PERÍODO 2	ABONOS DEL PERÍODO 3	SALDO FINAL 4 (1+2-3)	VARIACIÓN DEL PERÍODO (4-1)
<b>ACTIVO</b>					
<b>Activo Circulante</b>	\$ 2,223,975	\$ 48,320,406	\$ 48,419,991	\$ 2,124,390	\$ ( 99,585)
Efectivo y equivalentes	1,601,021	40,280,073	40,359,838	1,521,256	( 79,765)
Derechos a recibir efectivo o equivalentes	517,641	7,998,769	8,034,401	482,009	( 35,632)
Derechos a recibir bienes o servicios	2,779	1,624	2,260	2,143	( 636)
Inventarios	101,699	31,756	15,419	118,036	16,337
Almacenes	142	8,024	7,982	184	42
Otros activos circulantes	693	160	91	762	69
<b>ACTIVO NO CIRCULANTE</b>	10,387,725	946,296	682,680	10,651,341	263,616
Inversiones financieras a largo plazo	1,918,418	277,986	15,406	2,180,998	262,580
Bienes inmuebles, infraestructura y construcciones en proceso	9,175,069	502,678	226,371	9,451,376	276,307
Bienes muebles	2,758,278	156,330	5,389	2,909,219	150,941
Activos intangibles	99	-	-	99	-
Depreciación, deterioro y amortización acumulada de bienes	( 3,469,587)	5,389	432,638	( 3,896,836)	( 427,249)
Otros activos no circulantes	\$ 5,448	\$ 3,913	\$ 2,876	\$ 6,485	\$ 1,037

  
M.A. Oscar I. Gilbón Rosete  
Tesorero General


  
Mtra. Rosa Isela Ávalos Méndez  
Abogada General y Representante Legal


  
Dr. Héctor Granados Rodríguez  
Contralor General


  
Mtro. Anastacio Granillo Solís  
Director de Contabilidad General


**BENEMÉRITA UNIVERSIDAD AUTÓNOMA DE PUEBLA**  
**Estado analítico de la deuda y otros pasivos consolidado**  
**Del 1 de enero al 31 de diciembre de 2019**  
**(Miles de pesos)**

DENOMINACIÓN DE LAS DEUDAS	MONEDA DE CONTRATACIÓN	INSTITUCIÓN O PAÍS AGREEDOR	SALDO INICIAL DEL PERÍODO	SALDO FINAL DEL PERÍODO
<b>DEUDA PÚBLICA</b>				
<b>CORTO PLAZO:</b>				
Deuda interna				
Instituciones de crédito	Pesos			-
Subtotal corto plazo				-
<b>LARGO PLAZO:</b>				
Deuda interna				
Instituciones de crédito	Pesos		-	-
Subtotal largo plazo			-	-
Otros pasivos	Pesos		\$ 2,714,904	\$ 3,182,398
<b>Total deuda y otros pasivos</b>			<b>\$ 2,714,904</b>	<b>\$ 3,182,398</b>

  
M.A. Oscar I. Gilbon Rosete  
Tesorero General


  
Mtra. Rosa Isela Ávalos Méndez  
Abogada General y Representante Legal


  
Dr. Héctor Granados Rodríguez  
Contralor General

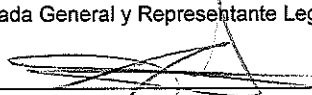
  
Mtro. Anastacio Granillo Solís  
Director de Contabilidad General

**BENEMÉRITA UNIVERSIDAD AUTÓNOMA DE PUEBLA**  
**Estado analítico de la deuda y otros pasivos consolidado**  
**Del 1 de enero al 31 de diciembre de 2018**  
**(Miles de pesos)**

DENOMINACIÓN DE LAS DEUDAS	MONEDA DE CONTRATACIÓN	INSTITUCIÓN O PAÍS ACREEDOR	SALDO INICIAL DEL PERÍODO	SALDO FINAL DEL PERÍODO
<b>DEUDA PÚBLICA</b>				
<b>CORTO PLAZO:</b>				
Deuda interna				
Instituciones de crédito	Pesos			-
Subtotal corto plazo				-
<b>LARGO PLAZO:</b>				
Deuda interna				
Instituciones de crédito	Pesos		-	-
Subtotal largo plazo			-	-
Otros pasivos	Pesos		\$ 3,272,088	\$ 2,714,904
<b>Total deuda y otros pasivos</b>			<b>\$ 3,272,088</b>	<b>\$ 2,714,904</b>

  
 M.A. Oscar I. Gilbón Rosete  
 Tesorero General

  
 Mtra. Rosa Isela Ávalos Méndez  
 Abogada General y Representante Legal


  
 Dr. Héctor Granados Rodríguez  
 Contralor General


  
 Mtro. Anastacio Granillo Solís  
 Director de Contabilidad General




**BENEMÉRITA UNIVERSIDAD AUTÓNOMA DE PUEBLA**  
**Informe sobre pasivos contingentes**  
**Al 31 de diciembre de 2019**  
**(Miles de pesos)**

A LA FECHA LA BUAP MANTIENE LOS SIGUIENTES PASIVOS CONTINGENTES:	
CONCEPTO	REFERENCIA
1. Seguridad Social.	Nota II NOTAS DE MEMORIA
2. Beneficios al retiro, prima de antigüedad y beneficios por terminación.	Nota II NOTAS DE MEMORIA

  
M.A. Oscar I. Gilbón Rosete  
Tesorero General

  
Mtra. Rosa Isela Ávalos Méndez  
Abogada General y Representante Legal

  
Dr. Héctor Granados-Rodríguez  
Contralor General

  
Mtro. Anastacio Granillo Solís  
Director de Contabilidad General

**BENEMÉRITA UNIVERSIDAD AUTÓNOMA DE PUEBLA**  
**NOTAS A LOS ESTADOS FINANCIEROS CONSOLIDADOS**  
**AL 31 DE DICIEMBRE DE 2019 Y 2018**  
 (CIFRAS EN MILES DE PESOS)

**I. NOTAS DE DESGLOSE**

**I.I INFORMACIÓN CONTABLE**

**1) NOTAS AL ESTADO DE SITUACIÓN FINANCIERA**

**Activo**

**Efectivo y Equivalentes**

Concepto	2019	2018
<b>Total</b>	<b>\$ 1,883,384</b>	<b>\$ 1,521,256</b>
Efectivo	2,455	2,814
Bancos	149,156	174,540
Inversiones temporales	1,722,712	960,900
Otros efectivos y equivalentes	9,061	383,002

**Derechos a Recibir Efectivo o Equivalentes**

Concepto	2019			Total	2018
	Hasta 90 días	Hasta 180 días	Hasta 365 días		
<b>Total</b>	<b>\$ 103,975</b>	<b>\$ 1,079</b>	<b>\$ 107,494</b>	<b>\$ 212,548</b>	<b>\$ 482,009</b>
Inversiones Financieras de corto plazo	33,809	-	-	33,809	47,668
Cuentas por Cobrar a corto plazo	8,507	3	1,550	10,060	9,014
Deudores diversos por cobrar a corto plazo	52,681	-	-	52,681	297,747
Préstamos otorgados a corto plazo	549	1,076	11,179	12,804	45,451
Otros derechos a recibir efectivo o equivalentes	8,429	-	94,765	103,194	73,393
Otras cuentas por cobrar	-	-	-	-	8,736

Las inversiones financieras a corto plazo se encuentran representadas principalmente por contratos de Fideicomisos; i) Programa para el Desarrollo Profesional y Docente, y ii) Programa de Fortalecimiento de la Calidad Educativa, celebrados con la Institución Banco Santander México, S.A.

### Derechos a Recibir Bienes o Servicios

Concepto	2019			Total	2018
	Hasta 90 días	Hasta 180 días	Hasta 365 días		Total
<b>Total</b>	<b>\$ 713</b>	<b>\$ 175</b>	<b>\$ 2,755</b>	<b>\$ 3,643</b>	<b>\$ 2,143</b>
Anticipo a proveedores por prestación de servicios a corto plazo	713	175	2,755	3,643	2,143

### Inversiones Financieras a Largo Plazo

Concepto	2019	2018
<b>Total</b>	<b>\$ 2,476,703</b>	<b>\$ 2,180,998</b>
Fideicomiso de Inversión para Fondo de Pensiones, Jubilaciones y Préstamos F/347849, celebrado para la creación de un patrimonio que permita dar seguridad y transparencia al manejo de pensiones y jubilaciones de los trabajadores de la BUAP.	2,476,703	2,180,998

### Bienes Inmuebles, Infraestructura y Construcciones en Proceso

Concepto	2019	2018
<b>Total neto</b>	<b>\$ 8,671,618</b>	<b>\$ 8,463,804</b>
<b>Bienes inmuebles, infraestructura y construcciones en proceso:</b>		
Terrenos	390,407	387,107
Edificios no habitacionales	8,514,126	8,211,431
Construcciones en proceso en bienes propios	1,033,800	852,838
	<b>9,938,333</b>	<b>9,451,376</b>
<b>Bienes Muebles:</b>		
Mobiliario y equipo de administración	893,054	986,553
Mobiliario y equipo educacional y recreativo	442,745	301,021
Equipo e instrumental médico y de laboratorio	1,297,417	1,257,393
Equipo de transporte	267,475	234,265
Equipo de defensa y seguridad	-	65,743
Maquinaria, otros equipos y herramientas	85,813	44,354
Colecciones, obras de arte y objetos valiosos	1,879	1,675
Activos biológicos	860	860
Software	17,477	17,355
	<b>3,006,720</b>	<b>2,909,219</b>
	<b>12,945,053</b>	<b>12,360,595</b>
Depreciación Acumulada	(4,273,435)	(3,896,791)

Al 31 de diciembre de 2019 y 2018, el cargo a las actividades por depreciación fue por \$ 428,896 y \$ 432,633, respectivamente.

### Tasas de depreciación

Concepto	Depreciación Anual%
<b>Bienes Inmuebles, Infraestructura y construcciones</b>	
Edificios no habitacionales	3.3
<b>Bienes Muebles</b>	
Mobiliario y equipo de administración Edificios no habitacionales	33.3 y 10
Mobiliario y equipo educacional y recreativo	33.3, 20
Equipo de instrumental médico y de laboratorio	20
Equipo de transporte	20
Equipo de defensa y seguridad	20
Maquinaria otros equipos y herramientas	10

### Activos Intangibles

Concepto	2019	2018
<b>Total</b>	<b>\$ 49</b>	<b>\$ 54</b>
Concesiones y franquicias	99	99
Amortización acumulada	( 50)	( 45)

Al 31 de diciembre de 2019 y 2018 el cargo por amortización fue por \$ 5.

### Tasas de amortización

Concepto	Amortización Anual%
Concesiones y franquicias	5

### Pasivo

#### Cuentas por Pagar

Concepto	2019			Total	2018 Total
	Hasta 90 días	Hasta 180 días	Hasta 365 días		
<b>Total</b>	<b>\$ 237,077</b>	<b>\$ 2,921</b>	<b>\$ 79,474</b>	<b>\$ 319,472</b>	<b>\$ 481,479</b>
Servicios personales por pagar a corto plazo	84,207	2,921	-	87,128	-
Proveedores por pagar a corto plazo	78,022	-	-	78,022	403,319
Contratistas por obra pública por pagar a corto plazo	5,737	-	-	5,737	-
Transferencias por pagar a corto plazo	414	-	79,474	79,888	-
Otras cuentas por pagar a corto plazo	68,697	-	-	68,697	78,160

### Otros Pasivos a Corto Plazo

Concepto	2019	2018
<b>Total</b>	<b>\$ 53,183</b>	<b>\$ 52,427</b>
Otros pasivos circulantes	5,271	2,998
Impuesto Sobre la Renta de sueldos y salarios	29,346	38,263
Cuotas al Instituto Mexicano del Seguro Social (IMSS) y al Instituto del Fondo Nacional de la Vivienda para los Trabajadores (INFONAVIT).	4,959	4,284
Retenciones efectuadas por dependencias con ingresos propios pendientes de depositar en Tesorería.	2,305	2,379
Retenciones a prestadores de servicios	8,977	1,636
Impuesto al Valor Agregado	2,288	2,268
Retenciones a arrendatarios	37	599

Los impuestos a los que se encuentra sujeta la Universidad corresponden principalmente a: i) retenciones de Impuesto Sobre la Renta (ISR) a sus trabajadores y a prestadores de servicios, ii) contribuciones de seguridad social, iii) al Impuesto al Valor Agregado (IVA) causado por actos o actividades esporádicos y iv) otros impuestos a que están sujetos las subsidiarias.

### Pasivos a Largo Plazo

Concepto	2019	2018
<b>Total</b>	<b>\$ 2,809,743</b>	<b>\$ 2,180,998</b>
Cuentas por pagar a largo plazo	333,040	-
Provisiones a largo plazo	2,476,703	2,180,998

La cuenta por pagar a largo plazo corresponde a una estimación para el incremento del Fideicomiso de Inversión para Fondo de Pensiones, Jubilaciones y Préstamos F/347849, mismo que fue materializado en el mes de enero de 2020, y la provisión a largo plazo se integra del Fideicomiso de Inversión para Fondo de Pensiones, Jubilaciones y Préstamos F/347849, suscrito con BBVA Bancomer, S.A. (Nota de inversiones financieras a largo plazo).

## 2) NOTAS AL ESTADO DE VARIACIONES EN EL PATRIMONIO

### Patrimonio

La cuenta de Patrimonio presentó los siguientes saldos:

Concepto	2019	2018
<b>Total</b>	<b>\$ 10,180,582</b>	<b>\$ 10,060,827</b>
Patrimonio	10,180,582	10,060,827

### Patrimonio Contribuido

Concepto	2019	2018
<b>Total</b>	<b>\$ 4,443</b>	<b>\$ 4,443</b>
Aportaciones	4,443	4,443

Se integra principalmente de las aportaciones iniciales y demás disposiciones económicas que se destinaron para su objeto.

### Patrimonio Generado

Concepto	2019	2018
<b>Total</b>	<b>\$ 10,176,139</b>	<b>\$ 10,056,384</b>
Resultados del ejercicio (Ahorro/Desahorro)	119,788	721,100
Resultados de ejercicios anteriores	8,639,388	7,918,288
Revalúos	1,416,645	1,416,645
Participación controladora	318	351

Proviene de las actividades por concepto de subsidios federales, estatales e ingresos propios.

## 3) NOTAS AL ESTADO DE ACTIVIDADES

### Ingresos y Otros Beneficios

### Ingresos de Gestión

Concepto	2019	2018
<b>Total</b>	<b>\$ 1,515,181</b>	<b>\$ 1,610,329</b>
Ingresos por venta de bienes y servicios	1,515,181	1,610,329

**Participaciones, aportaciones, transferencias, asignaciones, subsidios y otras ayudas**

Concepto	2019	2018
<b>Total</b>	<b>\$ 6,970,678</b>	<b>\$ 7,039,469</b>
Subsidio Federal Ordinario	4,339,376	3,984,826
Subsidio Federal Extraordinario	44,091	124,285
Subsidio Específico Consejo Nacional de Ciencia y Tecnología (CONACYT)	39,656	40,158
Subsidio Específico Fondo de Aportaciones Múltiple (FAM)	53,541	69,053
Subsidio Específico Federal	-	985
Subsidio Específico Programa de Fortalecimiento de la Calidad Educativa (PFCE)	29,151	41,602
Subsidio Programa para el Desarrollo Profesional Docente (PRODEP)	11,420	27,806
Subsidio Estatal Ordinario	2,098,789	1,974,787
Subsidio Estatal Extraordinario	354,654	-
Recursos Financieros no Regularizables	-	775,967

**Análisis de Recursos Transferidos por la Secretaría de Finanzas del Gobierno del Estado de Puebla durante el ejercicio de 2019**

<b>Total de subsidios</b>	<b>6,970,678</b>
Provisión para reintegro	346
<b>Total de recursos registrados en 2019</b>	<b>6,971,024</b>
Subsidios otorgados directamente por el CONACYT	( 39,656)
<b>Total de subsidios transferidos por la Secretaría de Finanzas</b>	<b>6,931,368</b>

**Gastos y Otras Pérdidas**

**Gastos de Funcionamiento**

Concepto	2019	2018
<b>Total</b>	<b>\$ 7,023,265</b>	<b>\$ 6,609,574</b>
Servicios personales	3,913,927	3,429,899
Materiales y suministros	1,223,977	1,356,586
Servicios generales	1,885,361	1,823,089

### Servicios Personales

Concepto	2019	2018
<b>Total</b>	<b>\$ 3,913,927</b>	<b>\$ 3,429,899</b>
Remuneraciones al personal de carácter permanente	1,539,031	1,594,012
Remuneraciones adicionales y especiales	765,241	788,896
Otras prestaciones sociales y económicas	1,576,737	935,865
Remuneración al personal de carácter transitorio	-	82,171
Seguridad Social	32,918	28,955

### Materiales y Suministros

Concepto	2019	2018
<b>Total</b>	<b>\$ 1,223,977</b>	<b>\$ 1,356,586</b>
Materias primas y materiales de producción y comercialización	699,042	808,055
Materiales de administración, emisión de documentos y artículos oficiales	236,045	323,582
Productos químicos, farmacéuticos y de laboratorio	109,179	121,822
Alimentos y utensilios	44,387	33,753
Combustibles, lubricantes y aditivos	23,432	25,555
Vestuario, blancos, prendas de protección y artículos deportivos	23,337	6,830
Herramientas, refacciones y accesorios menores	14,444	33,214
Materiales y artículos de construcción y reparación	74,111	-
Materiales y suministros para seguridad	-	3,775

### Servicios Generales

Concepto	2019	2018
<b>Total</b>	<b>\$ 1,885,361</b>	<b>\$ 1,823,089</b>
Servicios de instalación, reparación, mantenimiento y conservación	495,850	886,482
Otros servicios generales	305,609	242,002
Servicios profesionales, científicos y técnicos y otros servicios	581,874	246,395
Servicios oficiales	62,028	77,422
Servicios de traslado y viáticos	69,975	89,681
Servicios básicos	117,112	153,910
Servicios de arrendamiento	34,811	49,655
Servicios financieros, bancarios y comerciales	30,162	38,755
Servicios de comunicación social y publicidad	187,940	38,787



### Transferencias, Asignaciones, Subsidios y Otras Ayudas

Concepto	2019	2018
<b>Total</b>	<b>\$ 1,268,466</b>	<b>\$ 1,137,434</b>
Ayudas sociales	147,490	171,338
Pensiones y jubilaciones	1,120,976	966,096

### Otros Gastos

Concepto	2019	2018
<b>Total</b>	<b>\$ 428,901</b>	<b>\$ 432,638</b>
Estimaciones, depreciaciones, deterioros, obsolescencias y amortizaciones	428,901	432,638

## 4) NOTAS AL ESTADO DE FLUJOS DE EFECTIVO

### Efectivo y Equivalentes

#### Por rubro

Concepto	2019	2018
<b>Total</b>	<b>\$ 1,883,384</b>	<b>\$ 1,521,256</b>
Efectivo	2,455	2,814
Bancos	149,156	174,540
Inversiones temporales	1,722,712	960,900
Otros efectivos y equivalentes	9,061	383,002

#### Por administración

Concepto	2019	2018
<b>Total</b>	<b>\$ 1,883,384</b>	<b>\$ 1,521,256</b>
Efectivo Administración Central	1,704,402	1,329,690
Efectivo otras dependencias	178,982	191,566

### Adquisiciones de Bienes Muebles e Inmuebles

Concepto	2019	2018
<b>Total</b>	<b>\$ 636,710</b>	<b>\$ 432,742</b>
Bienes inmuebles, infraestructura y construcciones en proceso	486,957	276,307
Bienes muebles	149,753	156,330
Participación de Controladora	19	105
Interés minoritario	33	

**Conciliación de los Flujos de Efectivo netos de las Actividades de Operación y la cuenta de Ahorro/desahorro antes de rubros extraordinarios**

Concepto	2019	2018
<b>Total</b>	-	-
Ahorro/Desahorro antes de rubros extraordinarios	\$ 119,788	\$ 721,100
(Más)		
Movimientos de partidas que no afectan el efectivo:		
Depreciación	428,896	432,633
Amortización	5	5
Participación de controladora	19	105
(Menos)	548,708	1,153,843
Flujos netos de efectivo por actividades de operación	548,708	1,153,843

**I.II INFORMACIÓN PRESUPUESTAL**

**1) ESTADO ANALÍTICO DEL EJERCICIO DEL PRESUPUESTO DE EGRESOS**

Concepto	Presupuesto		Variación	
	Autorizado	Devengado	Nominal	Porcentual
<b>Total</b>	\$ 8,840,439	\$ 8,840,439	-	-
Egresos presupuestarios	8,840,439	8,840,439	-	-

**2) ESTADO ANALÍTICO DE INGRESOS**

Concepto	Ingreso		Variación	
	Autorizado	Recaudado	Nominal	Porcentual
<b>Total</b>	\$ 8,840,439	\$ 8,840,439	-	-
Ingresos	8,840,439	8,840,439	-	-

**3) CONCILIACIÓN ENTRE LOS INGRESOS PRESUPUESTARIOS Y CONTABLES, ASÍ COMO ENTRE LOS EGRESOS PRESUPUESTARIOS Y LOS GASTOS CONTABLES**

<b>BENEMÉRITA UNIVERSIDAD AUTÓNOMA DE PUEBLA</b>		
Conciliación entre los Ingresos Presupuestarios y Contables		
Correspondiente del 1 de enero al 31 de diciembre de 2019		
(miles de pesos)		
<b>1. Total de Ingresos Presupuestarios</b>	<b>\$</b>	<b>8,840,439</b>
<b>2. Más ingresos contables no presupuestarios</b>		-
Otros ingresos contables no presupuestarios	-	
<b>3. Menos ingresos presupuestarios no contables</b>		-
Ingresos derivados de financiamientos	-	
Otros Ingresos presupuestarios no contables	-	
<b>4. Total de Ingresos Contables (4 = 1 + 2 - 3)</b>	<b>\$</b>	<b>8,840,439</b>

<b>BENEMÉRITA UNIVERSIDAD AUTÓNOMA DE PUEBLA</b>		
Conciliación entre los Egresos Presupuestarios y los Gastos Contables		
Correspondiente del 1 de enero al 31 de diciembre de 2019		
<b>1. Total de egresos presupuestarios</b>	<b>\$</b>	<b>8,840,439</b>
<b>2. Menos egresos presupuestarios no contables</b>		<b>636,710</b>
Mobiliario y equipo de administración	42,395	
Mobiliario y equipo educacional y recreativo	18,382	
Equipo e instrumental médico y de laboratorio	49,536	
Vehículos y equipo de transporte	35,977	
Equipo de defensa y seguridad	-	
Maquinaria, otros equipos y herramientas	3,459	
Colecciones, obras de arte y objetos valiosos	-	
Bienes inmuebles	19,538	
Activos intangibles	-	
Obra pública en bienes propios	467,423	
Acciones y participaciones de capital	-	
Compra de títulos y valores	-	
Provisiones para contingencias y otras erogaciones especiales	-	
Amortización de la deuda pública	-	
Adeudos de ejercicios fiscales anteriores (ADEFAS)	-	
Otros Egresos Presupuestarios No Contables	-	
<b>3. Más Gastos Contables No Presupuestarios</b>		<b>516,922</b>
Estimaciones, depreciaciones, deterioros, obsolescencia y amortizaciones	428,901	
Provisiones	-	
Disminución de inventarios	-	
Aumento por insuficiencia de estimaciones por pérdida o deterioro u obsolescencia	-	
Aumento por insuficiencia de provisiones	-	
Otros Gastos	-	
Otros Gastos Contables No Presupuestarios	88,021	
<b>4. Total de Gastos Contables (4 = 1 - 2 + 3)</b>	<b>\$</b>	<b>8,720,651</b>

## II. NOTAS DE MEMORIA

### Cuentas de Orden

#### Cuentas de Orden Contables

Concepto	Importe
<b>Total</b>	<b>5,857</b>
Bienes históricos en custodia	1,153
Bienes artísticos en custodia	4,704

#### Cuentas de Orden Presupuestarias

Concepto	Importe
Proyecto de Ingresos	6,872,384
Modificaciones al Proyecto de Ingresos	1,968,055
Proyecto de Ingresos Recaudado	8,840,439

Concepto	Importe
Presupuesto de Egresos Aprobado	6,872,384
Modificaciones al Presupuesto de Egresos Aprobado	1,968,055
Presupuesto de Egresos Devengado	8,840,439
Presupuesto de Egresos Pagado	8,840,439

### Seguridad Social

De conformidad con las disposiciones de la Ley Federal del Trabajo, la BUAP está obligada a inscribir a sus trabajadores en instituciones de seguridad social. La BUAP de acuerdo con su Contrato Colectivo de Trabajo, ha provisto a sus trabajadores la mayoría de estos servicios a través del Hospital Universitario, absorbiendo con ello el costo de seguridad social y mediante otras ayudas como adquisición de aparatos ortopédicos, anteojos y otros beneficios análogos, que en algunas ocasiones son superiores a las que marcan las leyes en esa materia. De acuerdo con sus prácticas contables la BUAP no registra los pasivos contingentes en caso de que se hicieran exigibles reclamaciones por los conceptos de la Ley Federal del Trabajo, las cuales se registran hasta el momento de su pago.

### Beneficios al retiro, prima de antigüedad y beneficios por terminación laboral

De conformidad con las disposiciones de la Ley Federal del Trabajo, los trabajadores con quince años o más de servicio deberán recibir, al momento de su separación, fallecimiento o invalidez una prima por antigüedad por cada año trabajado, equivalente a doce días de salario, siendo el máximo para efectos del cálculo dos veces el salario mínimo del área geográfica correspondiente, en adición, la BUAP adopta la práctica de pagar en el ejercicio la parte proporcional exigible de las pensiones por jubilación a trabajadores que hayan cumplido las condiciones establecidas para su retiro, conforme a sus contratos colectivos de trabajo.

La BUAP realiza, a través de una firma externa especializada, los estudios actuariales que le permiten conocer el pasivo máximo exigible por concepto de pensiones y jubilaciones, el estudio correspondiente fue determinado mediante el método de crédito unitario proyectado utilizando hipótesis financieras en términos nominales, los cuales están de conformidad con la NIF D-3 "Beneficios a los empleados". La valuación actuarial se efectuó en el mes de enero de 2020 con datos del ejercicio 2019.

El costo neto del período, las obligaciones por beneficios definidos y los activos del plan, relacionados con el plan de retiro, se integran de la siguiente forma:

a) Costo neto del período

Conceptos	2019		Total
	Retiro	Terminación	
Integración del costo neto del periodo:			
Costo laboral de servicio actual	498,901	112,542	611,443
Costo financiero	1,600,466	194,644	1,795,110
Rendimiento esperado de los activos del plan	( 102,254)	( 11,796)	( 114,050)
Obligación transitoria (incluye carrera salarial)	267,408	-	267,408
Pérdida (ganancia) actuarial, neta	( 1,340,023)	( 154,494)	( 1,494,517)
<b>Costo neto del período por reconocer</b>	<b>924,498</b>	<b>140,896</b>	<b>1,065,394</b>

b) El pasivo neto proyectado actual se integra de la siguiente forma:

Conceptos	2019		Total
	Retiro	Terminación	
Provisiones para:			
Obligaciones por beneficios definidos (OBD)	6,642,863	1,099,577	7,742,440
Obligaciones por beneficios adquiridos (OBA)	17,554,431	1,921,257	19,475,688
Obligaciones por beneficios no adquiridos	24,197,294	3,020,834	27,218,128
Beneficios al retiro reconocidos por la BUAP (Nota de pasivos a largo plazo)	( 2,809,743)	-	( 2,809,743)
	21,387,551	3,020,834	24,408,385
Costo de servicios pasados no reconocidos	-	-	-
<b>Pasivo neto proyectado por reconocer</b>	<b>21,387,551</b>	<b>3,020,834</b>	<b>24,408,385</b>

Las principales hipótesis actuariales utilizadas, expresadas en términos absolutos, así como las tasas reales de rendimiento, de inflación y nominal, referidas son como sigue:

Conceptos	Porcentaje (%)
Tasa real de rendimiento	3.0
Tasa de inflación	4.0
Tasa nominal	7.12

### III. NOTAS DE GESTIÓN ADMINISTRATIVA

#### Introducción

El objeto de la Benemérita Universidad Autónoma de Puebla (BUAP, la "Universidad" o "Institución") se centra en contribuir a garantizar el derecho a la educación, concebido por el Estado Mexicano en el texto constitucional y que "Tenderá a desarrollar armónicamente todas las facultades del ser humano y fomentará en él, a la vez, el amor a la Patria y la conciencia de la solidaridad internacional en la Independencia y en la Justicia".

En consecuencia, los servicios que presta la Institución se rigen por los principios, propósitos y condiciones esenciales establecidos por el artículo 3º Constitucional; mediante una educación:

- Laica, esto es, ajena a todo credo religioso;
- Democrática, para que el progreso se realice en todos los órdenes económico, social y cultural, y en beneficio de todo el pueblo;
- Nacionalista, a fin de proteger los intereses de la patria, y
- Social, porque además del respeto a la persona como individuo, deben enseñarse el aprecio a la familia y el sentido de solidaridad con los demás, así como los principios de igualdad y fraternidad para con todos los hombres.

#### Panorama Económico

El Fondo Monetario Internacional (FMI.- Actualización de las perspectivas de la economía mundial, Enero 2020, en su publicación "Actualización de las perspectivas de la economía mundial (Informe WEO)<sup>1</sup>" publicada en enero de 2020; menciona que el crecimiento mundial, que según estimaciones fue de 2,9% en 2019, aumente a 3,3% en 2020 y a 3,4% en 2021; es decir, una revisión a la baja de 0,1 puntos porcentuales para 2019 y 2020 y de 0,2 para 2021. La revisión a la baja se debe principalmente a resultados inesperados negativos de la actividad económica en unas pocas economías de mercados emergentes, en particular India, que dieron lugar a una revaluación de las perspectivas de crecimiento correspondientes a los próximos dos años. En unos pocos casos, esta revaluación también tiene en cuenta el impacto del mayor malestar social.

Si bien la proyección de crecimiento de base es más débil, la evolución desde el cuarto trimestre de 2019 deja entrever un conjunto de riesgos para la actividad mundial menos sesgado a la baja que en el informe WEO de octubre de 2019. Estas incipientes señales de estabilización podrían persistir y a la larga reforzar el vínculo entre el gasto de consumo, que sigue siendo resiliente, y un repunte del gasto de las empresas. Un impulso adicional podría provenir de la disipación de los lastres idiosincrásicos en economías emergentes de importancia clave, a lo que se suma el efecto de la distensión monetaria. No obstante, los riesgos a la baja siguen siendo importantes, e incluyen la agudización de las tensiones geopolíticas, particularmente entre Estados Unidos e Irán, el aumento del malestar social, un nuevo empeoramiento de las relaciones entre Estados Unidos y sus socios

<sup>1</sup> <https://www.imf.org/es/Publications/WEO/Issues/2020/01/20/weo-update-january2020>

comerciales, y una profundización de las fricciones económicas entre otros países. La materialización de estos riesgos podría provocar un rápido deterioro de la actitud, que daría lugar a una caída del crecimiento mundial por debajo del nivel de base proyectado.

En el tercer trimestre de 2019, el crecimiento en las diferentes economías de mercados emergentes (entre ellas India, México y Sudáfrica) fue más lento de lo previsto en el informe WEO de octubre, en gran parte debido a shocks específicos en los países, que frenaron la demanda interna. En el grupo de las economías avanzadas la desaceleración fue generalizada, tal como se preveía (sobre todo debido a la moderación del crecimiento en Estados Unidos tras varios trimestres en que el desempeño fue superior a la tendencia). A pesar de la continua creación de empleo (en ciertos casos en un entorno en que las tasas de desempleo ya estaban en mínimos históricos), la inflación subyacente de los precios al consumidor siguió siendo leve en las economías avanzadas. Se suavizó aún más en la mayoría de las economías de mercados emergentes en medio de una actividad más moderada. El debilitamiento de la demanda redujo los precios de los metales y de la energía, lo cual puso coto al nivel general de inflación.

Se proyecta que el crecimiento mundial, estimado en 2,9% para 2019, aumente a 3,3% en 2020 y levemente a 3,4% en 2021. En comparación con el pronóstico del informe WEO de octubre, la estimación para 2019 y la proyección para 2020 representan reducciones de 0,1 puntos porcentuales en cada año, mientras que la proyección para 2021 es 0,2 puntos porcentuales más baja.

En América Latina se proyecta que el crecimiento se recupere de un 0,1% estimado en 2019 a 1,6% en 2020 y 2,3% en 2021 (0,2 y 0,1 puntos porcentuales menos que lo señalado respectivamente en el informe WEO de octubre). Las revisiones se deben a un recorte de las perspectivas de crecimiento de *México* en 2020-21, entre otras razones por la continua debilidad de la inversión, y a una importante revisión a la baja del pronóstico de crecimiento para *Chile*, que se ha visto afectado por la tensión social. Estas revisiones están en parte compensadas por una revisión al alza del pronóstico de 2020 para *Brasil*, gracias a una mejora de la actitud tras la aprobación de la reforma de las pensiones y la disipación de las perturbaciones de la oferta en el sector minero.

Así, las bases de preparación del proyecto de presupuesto para el ejercicio 2019, se realizan con mesura en el marco de políticas austeras que ayuden a privilegiar las actividades prioritarias de las prescindibles, para ejercer responsablemente los recursos asignados y considerando niveles conservadores monetarios para lograr las metas planteadas en todas las dimensiones esenciales para la comunidad de la Benemérita Universidad Autónoma de Puebla.

El Presupuesto de Egresos se ha realizado con perspectiva de operatividad racional y gasto preciso, para asegurar la optimización de recursos y dedicación de los mismos a las labores inherentes a la Universidad como lo son Docencia, Investigación, Extensión y Difusión de la Cultura y, por supuesto, el bienestar de los recursos humanos.

El Presupuesto de Egresos se realizó con base en revisión, análisis de proyectos e identificación de necesidades de cada programa educativo y funciones de las dependencias universitarias.

Esto, en el marco de políticas austeras que ayuden a privilegiar las actividades prioritarias de las prescindibles, para ejercer responsablemente los recursos asignados.

## **Autorización e Historia**

Los antecedentes de la Benemérita Universidad Autónoma de Puebla se remontan al Decreto del 19 de abril de 1937, con el cual el antiguo Colegio del Estado se elevó a la categoría de Universidad de Puebla, a iniciativa del General Maximino Ávila Camacho, de esta forma se instituye la Universidad Pública estatal sujeta a los dictados del gobierno del Estado.

Por Decreto de fecha 23 de noviembre de 1956, como medio para el cumplimiento eficaz de su objeto se otorga AUTONOMÍA a la Universidad de Puebla; y el 22 de febrero de 1963, se publica la Ley Orgánica de la Universidad Autónoma de Puebla vigente a la fecha.

El 2 de abril de 1987, mediante Decreto del Congreso del Estado, como reconocimiento a sus aportaciones en el campo de la educación, la investigación científica, tecnológica y humanística, así como en el de la preservación y difusión de la cultura, tanto nacional como universal, la Universidad Autónoma de Puebla es declarada "Benemérita".

En las reformas publicadas en el Diario Oficial de la Federación el 9 de Septiembre de 1980, se definió el concepto de Autonomía aplicado a las Universidades y demás instituciones de educación superior, estableciendo en la fracción VII del artículo 3º de nuestra Carta Magna que: "...Tendrán la facultad y la responsabilidad de gobernarse a sí mismas; realizarán sus fines de educar, investigar y difundir la cultura de acuerdo con los principios de este artículo, respetando la libertad de cátedra e investigación y de libre examen y discusión de las ideas; determinarán sus planes y programas; fijarán los términos de ingreso, promoción y permanencia de su personal académico y administrarán su Patrimonio...".

## **Organización y Objeto Social**

### **Objeto Social.**

De conformidad con el artículo 1º de la Ley de la Benemérita Universidad Autónoma de Puebla: "La Universidad Autónoma de Puebla es un Organismo Público Descentralizado del Estado, con personalidad jurídica y patrimonio propio. Tiene por objeto contribuir a la prestación de los servicios educativos en los niveles medio superior y superior; realizar investigación científica, tecnológica y humanística y coadyuvar al estudio, preservación, acrecentamiento y difusión de la cultura.

La atención a la problemática estatal tendrá prioridad en los objetivos de la Universidad y la Institución, contribuirá por sí o en coordinación con otras entidades de los sectores público, social y privado al desarrollo nacional".

En este sentido el artículo 3º de la Ley de la Benemérita Universidad Autónoma de Puebla establece que "La Universidad como organismo constitucionalmente autónomo tiene libertad para organizarse y gobernarse así misma, definir su estructura y funciones académicas, así como sus planes y programas, fijar los términos de ingreso, promoción y permanencia de su personal académico y administrar su patrimonio".

Consecuentemente, en ejercicio de su autonomía, la Benemérita Universidad Autónoma de Puebla se autodefine en el artículo 3º de su Estatuto, como "una institución social integrada por una comunidad académica libre, plural y democrática, unida en torno a los propósitos compartidos por sus miembros de transmitir, acrecentar, difundir el conocimiento y la cultura, así como de ponerlos al servicio de la sociedad", constituyendo un compromiso al establecer, artículo 4º de su Estatuto Orgánico, que "la finalidad esencial de la Universidad será estar íntegramente al servicio de la Nación, de acuerdo con un sentido ético y de servicio social, superando cualquier interés individual".

De conformidad con el artículo 5º del Estatuto Orgánico de la Benemérita Universidad Autónoma de Puebla "La Universidad, con base en los resultados de su quehacer académico, por sí misma o en coordinación con otras entidades de los sectores público, social y privado, contribuirá al desarrollo del pueblo mexicano, al análisis y solución de sus problemas y al fortalecimiento de su autodeterminación científica y tecnológica. Asimismo, realizará una investigación orientada a la protección, al adecuado aprovechamiento de los recursos naturales y a la conservación del equilibrio ecológico del país, que coadyuvará al estudio y preservación de la cultura universal y nacional".



### **Principal actividad.**

El objeto de la Benemérita Universidad Autónoma de Puebla (BUAP o la "Universidad") se centra en contribuir a garantizar el derecho a la educación, concebido por el Estado Mexicano en el texto constitucional y que "Tenderá a desarrollar armónicamente todas las facultades del ser humano y fomentará en él, a la vez, el amor a la Patria y la conciencia de la solidaridad internacional en la Independencia y en la Justicia".

### **Ejercicio fiscal.**

Del 1 de enero al 31 de diciembre de 2019.

### **Régimen jurídico.**

De conformidad con el artículo 1º de la Ley de la Benemérita Universidad Autónoma de Puebla: "La Universidad Autónoma de Puebla es un Organismo Público Descentralizado del Estado, con personalidad jurídica y patrimonio propio. Así mismo, la BUAP se rige por el artículo 3 de la Constitución Política de los Estados Unidos Mexicanos y de las demás normas que de la misma emanen.

### **Consideraciones fiscales.**

Conforme a la legislación fiscal la BUAP tributa en el Título III de la Ley del Impuesto Sobre la Renta (ISR) del régimen de las personas morales con fines no lucrativos, por lo que, no es causante del ISR y en consecuencia del Impuesto al Valor Agregado (IVA); solamente tiene la obligación de retener los impuestos federales correspondientes cuando realice pagos a terceros, así como, exigir la documentación que reúna los requisitos fiscales que se establecen en el Código Fiscal de la Federación.

### **Estructura organizacional básica.**

La Benemérita Universidad Autónoma de Puebla, es una institución de educación superior y medio superior y se integra con la siguiente estructura orgánica: El Consejo Universitario, el Rector, Tesorero General, Abogada General, Contralor General, Secretario General, las autoridades académicas colegiadas por función y por unidad académica y las demás autoridades personales y los funcionarios que señale el Estatuto.

### **Fideicomisos, mandatos y análogos de los cuales es fideicomitente o fideicomisario.**

El Fideicomiso de Inversión para Fondo de Pensiones, Jubilaciones y Préstamos F/347849, celebrado para la creación de un patrimonio que permita dar seguridad y transparencia al manejo de pensiones y jubilaciones de los trabajadores de la BUAP.

### **Bases de Preparación de los Estados Financieros**

Los Estados Financieros consolidados de la BUAP han sido preparados de conformidad con las disposiciones en materia de información financiera, que se encuentran establecidas en la Ley General de Contabilidad Gubernamental (LGCG) [Postulados Básicos de Contabilidad Gubernamental (PBCG), y demás elementos técnicos y normativos emitidos por el Consejo Nacional de Armonización Contable "CONAC"].

## **Características del Sistema de Contabilidad Gubernamental (SCG)**

### **Políticas de Contabilidad Significativas**

Las principales políticas y prácticas contables adoptadas por la BUAP para la preparación de sus estados financieros consolidados sobre la base de costos históricos se describen a continuación:

#### **a. Efectos de la Inflación en la Información Financiera**

De enero a diciembre de 2019, la inflación determinada a través del Índice Nacional de Precios al Consumidor, que publica a partir de julio de 2011 el Instituto Nacional de Estadística y Geografía (INEGI), fue de 2.74%. La inflación acumulada por los últimos 3 años fue de 15.10%, nivel que, de acuerdo a Norma Internacional de Contabilidad del Sector Público (NICSP 10 – Información Financiera en Economías Hiperinflacionarias), se deberá actualizar el patrimonio cuando el índice Nacional de Precios al Consumidor acumulada durante un periodo de tres años sea igual o superior al 100%.

#### **b. Bases de consolidación**

Los estados financieros consolidados, incluyen información financiera que consolida a la BUAP combinada con sus sociedades subsidiarias. Todos los saldos y transacciones importantes entre ellas han sido eliminados, además la información financiera de las subsidiarias ha sido homologada de acuerdo con las prácticas contables establecidas por la BUAP conforme a lo que se describe en los párrafos siguientes.

La tenencia accionaria en subsidiarias se menciona en la nota de partes relacionadas.

Las subsidiarias son consolidadas desde la fecha en la cual se adquirió el control, dejándose de consolidar en el momento en que éste se pierda.

Los estados financieros de las compañías subsidiarias son preparados considerando el mismo periodo contable y empleando políticas contables consistentes.

La participación de otros inversionistas en el capital de las subsidiarias se presenta como participación no controladora (antes "Interés minoritario") dentro de los estados financieros consolidados.

#### **c. Bases empleadas en la combinación de cifras**

La Administración Central, las Dependencias y otros que generen ingresos propios requieren preparar y combinar su información financiera, como paso previo a la consolidación. La combinación se forma de 64 Dependencias, y fue realizada sumando e integrando operaciones, saldos homogéneos y eliminando las operaciones realizadas entre ellas.

#### **d. Efectivo y Equivalentes de Efectivo**

El efectivo, bancos y otros equivalentes de efectivo se reconocen a su valor nominal.

Las inversiones temporales se integran principalmente por inversiones en instrumentos de alta liquidez, con vencimientos no mayores a 90 días, y se presentan valuadas a su costo de adquisición más intereses devengados, importe similar al valor de mercado de esas inversiones.

### **e. Derechos a recibir efectivo o equivalentes**

El efectivo y equivalentes de efectivo a recibir o equivalentes se reconocen a su cifra nominal; en el momento de la transacción o realización, al ejercicio al que fueron asignados y/o efectivamente concretados, y están representadas principalmente por anticipos para gastos pendientes de comprobar, fondos fijos asignados a diversas Dependencias.

La estimación por el deterioro en el valor de realización y las cuentas de dudosa recuperación o comprobación se cargan directamente a las actividades del ejercicio en que resulten incobrables.

### **f. Derechos a recibir efectivo o equivalentes y en bienes y servicios**

Otros derechos a recibir efectivo o equivalentes y anticipo a proveedores por prestación de servicios: se componen de la venta de productos, servicios y actividades mercantiles. Los ingresos por servicios escolares se reconocen conforme a lo efectivamente devengado.

La estimación por el deterioro en el valor de realización y las cuentas de dudosa recuperación o comprobación se cargan directamente a las actividades del ejercicio en que resulten incobrables.

### **g. Inventarios**

Los inventarios se valúan a su costo o valor neto de realización, el que sea menor. El costo de los inventarios comprende el precio de compra, aranceles de importación, otros impuestos que no son recuperables, la transportación, el almacenaje y otros gastos directamente aplicables que se incurrieron para darles su ubicación y condición actuales.

El valor neto de realización es el precio de venta estimado en el curso normal de las operaciones menos los costos de disposición y, en su caso, los costos de terminación estimados.

Los inventarios fueron valuados mediante la fórmula de costos promedio ("Operador de Farmacias, A.F. del Centro, S. de R.L. de C.V.") costos identificados y costos promedios (las demás Dependencias), este rubro y el costo de ventas son expresados a su costo histórico. Los valores así determinados no exceden de su valor de mercado.

La reserva para inventarios dañados y obsoletos se determina con base a los inventarios físicos y estimaciones realizadas por la BUAP y subsidiarias, las cuales se consideran suficientes para absorber cualquier pérdida por estos conceptos.

El reconocimiento de provisiones por pérdidas derivadas del deterioro en el valor de los inventarios se realiza cuando existen pérdidas por compromisos de venta en firme y en exceso a las cantidades de inventario que se mantienen.

A la fecha no fue necesario reconocer estimaciones y provisiones por inventarios dañados, obsoletos y pérdidas por deterioro.

### **h. Almacenes**

Se integra por las compras de mercancías, ganado y animales que se destinen al consumo, se registran como egresos del año y se ajustan con base a los inventarios físicos practicados al cierre de cada ejercicio, reconociendo de esta manera sus efectos financieros. Los almacenes incluyen básicamente medicamentos, materiales de curación, libros, revistas, ganado y animales de laboratorio. El costo de las adquisiciones comprende el precio de compra, aranceles de importación, otros impuestos que no son recuperables, la transportación, el almacenaje y otros gastos directamente aplicables que se incurrieron para darles su ubicación y condición actuales.

Los bienes de consumo fueron valuados mediante la fórmula de costos identificados y costos promedios, este rubro y el costo de realización son expresados a su costo histórico. Los valores así determinados no exceden de su valor de mercado.

A la fecha no fue necesario reconocer estimaciones y provisiones por bienes de consumos dañados, obsoletos y pérdidas por deterioro.

## **i. Reporte analítico del activo**

### **Bienes inmuebles, infraestructura y construcciones en proceso**

Los bienes inmuebles se registran a su costo de adquisición.

Son bienes inalienables algunos de los bienes inmuebles, mobiliario y equipo; las bibliotecas, libros y revistas técnicas y las colecciones artísticas que cuentan con alto mérito, insustituibles en su género y de incalculable valor histórico, ya que forman parte del patrimonio y del acervo cultural de la BUAP. Solo podrán ser enajenados aquellos bienes que han dejado de ser útiles y requieran sustituirse por otros semejantes, en tal caso al igual que en el de otros bienes, se requerirá la aprobación del Honorable Consejo Universitario.

### **Bienes muebles**

Los bienes muebles se valúan a su costo de adquisición o su equivalente, los cuales no exceden su valor de reposición y de reemplazo.

### **Activos intangibles**

Los activos intangibles se reconocen cuando éstos cumplen las siguientes características: son identificables, proporcionan beneficios económicos futuros y se tiene un control sobre dichos beneficios. Los activos intangibles se clasifican como sigue:

- De vida definida: son aquellos cuya expectativa de generación de beneficios económicos futuros está limitada por alguna condición legal o económica y se amortizan en línea recta con base en la vigencia del contrato.
- De vida útil indefinida: no se amortizan y se sujetan a pruebas de deterioro anualmente.

### **Cuentas por pagar y pasivos acumulados**

Los pasivos y provisiones se reconocen cuando: (i) existe una obligación presente (legal o asumida) como resultado de un evento pasado, (ii) es probable que se requiera la salida de recursos económicos como medio para liquidar dicha obligación, y (iii) la obligación puede ser estimada razonablemente.

Las provisiones son objeto de revisión a fin de cada ejercicio y ajustadas, en su caso, para reflejar la mejor estimación existente en ese momento.

Las provisiones por pasivos contingentes se reconocen solamente cuando es probable la salida de recursos para su extinción. Asimismo, las contingencias solamente se reconocen cuando generan una pérdida.

### **Beneficios a los empleados**

La Norma de Información Financiera D-3 "Beneficios a los Empleados", emitida por el CINIF, incorpora reglas de valuación, presentación y registro para el reconocimiento de obligaciones por remuneraciones al término de la relación laboral, por causas distintas a restructuración y

de acuerdo con la Ley Federal del Trabajo y a los contratos colectivos establecidos. La BUAP está obligada a pagar indemnización a los trabajadores que se separen voluntaria o involuntariamente por causas relativas a su antigüedad, la BUAP se encuentra en espera de que el CONAC emita las disposiciones normativas correspondientes, para analizar y revelar este pasivo. A la fecha de emisión de estos estados financieros, la BUAP ha decidido continuar con sus reglas y prácticas contables, por lo que los pagos que se realicen por estos conceptos se registran en los resultados del ejercicio en que suceden.

### **Características del Sistema de Contabilidad Gubernamental (SCG)**

Debido a la naturaleza y complejidad de las operaciones que realiza la BUAP, a sus necesidades específicas en materia de información presupuestal, y a la falta de una norma específica emitida para las Universidades, la BUAP se encuentra realizando la convergencia de su sistema presupuestal a lo establecido en la Ley General de Contabilidad Gubernamental (LGCG) en materia del sistema patrimonial y presupuestal.

### **Posición en Moneda Extranjera y Protección por Riesgo Cambiario**

Las operaciones en monedas extranjeras se registran al tipo de cambio vigente a la fecha de su celebración. Los activos y pasivos en monedas extranjeras se valúan al tipo de cambio de la fecha de los estados financieros.

Las diferencias cambiarias entre la fecha de celebración y las de su cobro o pago, así como, las derivadas de la conversión de los saldos denominados en monedas extranjeras a la fecha de los estados financieros, se aplican a las actividades, excepto por aquellas fluctuaciones generadas por financiamientos en moneda extranjera que son destinados para la construcción de inmuebles, en los que se capitaliza el resultado integral de financiamiento durante la construcción de los mismos.

### **Bienes inmuebles, infraestructura y construcciones en proceso**

La vida útil se revisa periódicamente y, si las expectativas actuales varían significativamente de las estimaciones previas, se ajustarán los cargos en los periodos que restan de vida útil. Los activos que son utilizados por la Universidad fundamentalmente en su propósito de otorgar servicios de educación, los cuales representan el valor más importante de su patrimonio, con el transcurso del tiempo, éstos sufren un desgaste y/o deterioro intrínseco.

El costo de la obra pública incluye el de la elaboración de proyectos, la propia construcción y la supervisión, así como los gastos y costos relacionados con la misma, generados hasta su conclusión independientemente de la fuente de financiamiento. La obra se capitaliza cuando se concluya la misma.

Las reparaciones no se capitalizan debido a que su efecto es conservar el activo en condiciones normales de servicio. El importe se registra en los gastos del periodo.

Las adaptaciones o mejoras serán capitalizables cuando prolonguen la vida útil del bien.

La depreciación se calcula a través del método de línea recta, con base al costo de adquisición, y sobre los incrementos por actualización, menos su valor de desecho, a las siguientes tasas anuales:

Concepto	Depreciación Anual %
<b>Bienes Inmuebles, Infraestructura y construcciones</b>	
Edificios no habitacionales	3.3

### Bienes muebles

La vida útil se revisa periódicamente y, si las expectativas actuales varían significativamente de las estimaciones previas, se ajustarán los cargos en los periodos que restan de vida útil. Los activos que son utilizados por la Universidad fundamentalmente en su propósito de otorgar servicios de educación, los cuales representan el valor más importante de su patrimonio, con el transcurso del tiempo, éstos sufren un desgaste y/o deterioro intrínseco.

En el caso de los activos ligados a la tecnología están sujetos a la obsolescencia por los cambios tecnológicos, resultando en pérdidas de valor. La BUAP considera indispensable reflejar en sus estados financieros consolidados valores apegados a la realidad económica, al valor razonable y utilidad física que tienen a la fecha de la emisión de la información financiera, por lo que su política de valuación de activos consiste en determinar su valor con base en la vida útil, el estado físico de los bienes, las condiciones económicas del mercado, la tecnología y su utilización. El efecto de valuación en el periodo no originó un incremento o disminución del valor de los activos.

La depreciación se calcula a través del método de línea recta, con base al costo de adquisición, y sobre los incrementos por actualización, menos su valor de desecho, a las siguientes tasas anuales:

Concepto	Depreciación Anual%
Mobiliario y equipo de administración	33.3 y 10
Mobiliario y equipo educacional y recreativo	33.3, 20
Equipo de instrumental médico y de laboratorio	20
Equipo de transporte	20
Equipo de defensa y seguridad	20
Maquinaria otros equipos y herramientas	10
Activos biológicos	20

### Activos intangibles

Los activos intangibles adquiridos, se expresan a su costo histórico y amortizan conforme a la siguiente tasa anual:

Concepto	Amortización Anual%
Concesiones y franquicias	5

Los intangibles cuyo costo sea inferior a las políticas aplicables, se registran contablemente como un gasto y serán sujetos a los controles correspondientes.

## Fideicomisos, Mandatos y Análogos

Fideicomiso de Inversión para Fondo de Pensiones, Jubilaciones y Préstamos F/347849, celebrado para la creación de un patrimonio que permita dar seguridad y transparencia al manejo de pensiones y jubilaciones de los trabajadores de la BUAP.

### Reporte de la recaudación

La recaudación del periodo se integra de la siguiente forma:

Concepto	Importe
<b>Ingresos</b>	<b>\$ 8,840,439</b>
Ingresos por venta de bienes y servicios de organismos Descentralizados	1,515,181
Transferencias, asignaciones, subsidios y otras ayudas	6,970,678
Ingresos financieros – rendimientos bancarios	354,580

La recaudación del presente periodo se realizó conforme a los ingresos presupuestados para 2019.

## j. Información sobre la Deuda y el Reporte Analítico de la Deuda

### Indicadores

La Universidad al 31 de diciembre de 2019 no tiene contraída deuda.

### Calificaciones otorgadas

A partir del año 2006 inicia un proceso de calificación crediticia financiera, esto constituye un reconocimiento más al eficiente manejo de los recursos financieros de la BUAP con las empresas Moody's, Standard & Poor's y Fitch Ratings, lo que simboliza un reconocimiento internacional de distinción del esfuerzo de la administración para mantener las finanzas de la BUAP sanas, producto de la calidad y eficiencia en los procesos administrativos y financieros, haciéndola pionera en América Latina, al contar con tres calificaciones financieras.

En 2019 Standard & Poor's otorgó una calificación de mxA+ opinando que la BUAP mantiene un adecuado perfil financiero, Moody's asignó una calificación de Aa3.mx, opinando que el perfil crediticio de la institución refleja sólidas prácticas de administración y gobierno interno que históricamente han respaldado una fuerte posición de liquidez y muy bajos niveles de deuda, así mismo Fitch Ratings mejoró la calificación con AA+(mex), evaluando a la universidad con un fuerte el perfil financiero principalmente por su posición elevada de liquidez.

Entre las variables que las firmas consideran se encuentran: el perfil financiero estable, el desempeño presupuestal adecuado, la capacidad para enfrentar los compromisos adquiridos, la política de deuda conservadora, su saldo de deuda bajo y el perfil financiero a largo plazo.

El quehacer de la administración de la BUAP va encaminado a fortalecer la acreditación de sus programas académicos, con un incremento constante de la matrícula en los últimos 5 años, en el marco de la Ley General de Contabilidad Gubernamental y de la Ley de Disciplina Financiera con un manejo responsable de las políticas presupuestales la firma Fitch Ratings aumentó la calificación de la Universidad y retiró la observación en Desarrollo, lo que ha

motivado el reconocimiento a la BUAP como una de las mejores universidades públicas en México.

## **k. Proceso de mejora**

### **Principales políticas de control interno:**

En adición a la legislación y normatividad, la BUAP tiene manuales y procedimientos actualizados, que constituyen el marco de referencia mínimo obligatorio en materia de control interno.

La BUAP, a través de la Contraloría General como el órgano interno de control en el cumplimiento de sus atribuciones y funciones se sujeta a diversos ordenamientos jurídicos y normativos, que sustentan el desarrollo de sus funciones, o actividades de auditoría, control, evaluación y demás que les sean encomendadas.

La Contraloría General, gestionó la capacitación a los funcionarios y personal administrativo de las unidades académicas y dependencias administrativas de la Institución mediante el Curso-Taller de Control Interno en noviembre del año 2019, con el objetivo de identificar el impacto e importancia del Control Interno en la gestión universitaria, como un aliado para la rendición de cuentas, así como conocer los elementos básicos para su operación y el seguimiento del cumplimiento de sus principios básicos. Actualmente la BUAP se encuentra fortaleciendo sus acciones para la promoción de la integridad y prevención de la corrupción, de conformidad al marco de control interno aplicable.

Las atribuciones y obligaciones de la Contraloría General van encaminadas a la vigilancia, control, y fiscalización del uso correcto de los recursos humanos, materiales y financieros de que disponen las Unidades Académicas y Administrativas, y que esto la constituye como una organización multidisciplinaria para la ejecución de sus programas de trabajo y el cumplimiento de sus objetivos y metas, haciendo las recomendaciones que sean necesarias para mejorar su funcionamiento integral.

### **Medidas de desempeño financiero, metas y alcance:**

La administración financiera de la BUAP se realiza por la Tesorería General, en corresponsabilidad con las Unidades Académicas y Administrativas que recibieron y tramitaron los recursos bajo la premisa de aplicarlos a la consecución de su objeto; administrándolos con probidad, transparencia, eficiencia y eficacia, a través de la descentralización y delegación de funciones adjetivas y sustantivas a las Unidades Académicas y Administrativas de la BUAP, en apego a la legislación universitaria y a los mecanismos de control institucional para la rendición de cuentas de la gestión.

La administración financiera contempló los mecanismos de control interno que permitieron reducir el gasto corriente, hacer más eficiente la aplicación de los recursos y atender oportunamente las obligaciones de la BUAP en materia de transparencia y rendición de cuentas exigidas tanto por dependencias externas como internas.

El Plan de Desarrollo Institucional, constituye el referente de las distintas actividades y proyectos de la vida universitaria, cada plan de Unidad Académica, de los Consejos por Función, el presupuesto institucional, los proyectos para fondos extraordinarios, y la actualización de los instrumentos normativos y acuerdos del Rector se fundamentan en el Plan.



Para el caso de los Programas Educativos de Posgrado, la Vicerrectoría de Investigación y Estudios de Posgrado da seguimiento al cumplimiento de indicadores a fin de orientar a las unidades, facultades e institutos.

En la aplicación de los recursos se mantuvo la proporción de las partidas presupuestales conforme al Presupuesto de Egresos de 2019, aprobado por el H. Consejo Universitario. Las variaciones presupuestales obedecen a la recepción y aplicación de los fondos extraordinarios.

El éxito obtenido en la gestión de recursos adicionales (fondos extraordinarios) es resultado de los logros académicos de la BUAP, de la cultura de transparencia y rendición de cuentas, así como el apego a las políticas, principios y normas establecidos en la Ley General de Contabilidad Gubernamental y en la Ley de Disciplina Financiera en la aplicación de los recursos obtenidos, que ha caracterizado a la BUAP.

Es imprescindible señalar que la BUAP se ha sometido a diferentes procesos académicos y administrativos de acreditaciones, certificaciones, evaluaciones y de auditorías federales, estatales y específicas los cuales han permitido mejorar el quehacer en la Universidad en los aspectos de legislación, planeación y vinculación, todo esto a través de políticas de finanzas sanas con las que ha caracterizado la administración actual.

#### **I. Información por segmentos**

La información por segmentos no le es aplicable a la Benemérita Universidad Autónoma de Puebla.

#### **m. Eventos posteriores al cierre**

No existieron eventos posteriores al cierre del periodo que afectaran para la elaboración los estados financieros de la Benemérita Universidad Autónoma de Puebla.

#### **n. Partes relacionadas**

La tenencia accionaria en subsidiarias es la siguiente:


<b>Nombre</b>	<b>Porcentaje (%)</b>
Operador de Farmacias A.F. del Centro, S. de R.L. de C.V.	99
Estación de Servicio Universitaria, S. de R.L. de C.V.	99
Servicios de Turismo, Transportación y Hotelería, S. de R.L. de C.V.	99

Por lo antes expuesto no, existen partes relacionadas que ejerzan influencia significativa sobre la toma de decisiones financieras y operativas de La Benemérita Universidad Autónoma de Puebla.

**ñ. Responsabilidad sobre la presentación razonable de los estados financieros**


Los estados financieros y sus notas al 31 de diciembre de 2019 fueron emitidos el 7 de febrero de 2020 por los funcionarios de la Benemérita Universidad Autónoma de Puebla en cumplimiento a la normativa aplicable y para los efectos conducentes.

**“Bajo protesta de decir verdad declaramos que los Estados Financieros y sus notas, son razonablemente correctos y son responsabilidad del emisor”.**




---

M.A. Oscar I. Gilbón Rosete  
Tesorero General




---

Mtra. Rosa Isela Ávalos Méndez  
Abogada General y Representante Legal



---

Dr. Héctor Granados Rodríguez  
Contralor General



---

Mtro. Anastasio Granillo Solís  
Director de Contabilidad General