



BUAP

BENEMÉRITA UNIVERSIDAD AUTÓNOMA DE PUEBLA

Estados financieros consolidados y notas

al 31 de diciembre de 2020 y 2019

BENEMÉRITA UNIVERSIDAD AUTÓNOMA DE PUEBLA

**Estados financieros consolidados
al 31 de diciembre de 2020 y 2019**

Contenido:

	<u>Página(s)</u>
Informe de los auditores independientes	1
Estados financieros consolidados e información contable consolidada:	
Estado de situación financiera consolidado	4
Estado de actividades consolidado	5
Estado de variación en la hacienda pública consolidado	6
Estado de cambios en la situación financiera consolidado	7 y 8
Estado de flujos de efectivo consolidado	9
Estado analítico del activo consolidado	10 y 11
Estado analítico de la deuda y otros pasivos consolidado	12 y 13
Informe sobre pasivos contingentes	14
Notas a los estados financieros consolidados	15



**Al Honorable Consejo Universitario de la
Benemérita Universidad Autónoma de Puebla**

Opinión

Hemos auditado los estados financieros consolidados adjuntos de la **Benemérita Universidad Autónoma de Puebla** (la **Universidad**), que comprenden los estados consolidados de situación financiera, de actividades, el de variación en la Hacienda Pública, el de cambio en la situación financiera, el de flujo de efectivo, el analítico del activo y el analítico de la deuda y otros pasivos, y el informe consolidado sobre pasivos contingentes, al 31 de diciembre de 2020, así como un resumen de las políticas contables significativas y otra información explicativa.

En nuestra opinión, los estados financieros consolidados adjuntos, que se describen en el párrafo anterior, están preparados, en todos los aspectos materiales, de conformidad con las disposiciones en materia de información financiera que se indican en la nota "Bases de preparación de los estados financieros" a los estados financieros consolidados que se acompañan y que están establecidas en la Ley General de Contabilidad Gubernamental y en las disposiciones emitidas por el Consejo Nacional de Armonización Contable (CONAC).

Fundamento de la opinión

Hemos llevado a cabo nuestras auditorías de conformidad con las Normas Internacionales de Auditoría (NIA). Nuestras responsabilidades, de acuerdo con estas normas, se describen con más detalle en la sección "Responsabilidades del auditor para la auditoría de los estados financieros" de nuestro informe. Somos independientes de la **Benemérita Universidad Autónoma de Puebla** de conformidad con el Código de Ética Profesional del Instituto Mexicano de Contadores Públicos, A.C., junto con los requerimientos de ética que son aplicables a nuestras auditorías de los estados financieros en México, y hemos cumplido con las demás responsabilidades de ética de conformidad con esos requerimientos y con el Código de Ética Profesional. Consideramos que la evidencia de auditoría que hemos obtenido proporciona una base suficiente y apropiada para nuestra opinión.

Párrafo de énfasis base de preparación contable y utilización de este informe

Llamamos la atención sobre la nota a los estados financieros consolidados adjuntos "Políticas de contabilidad significativas", en la que se describen las bases contables utilizadas para la preparación de los mismos. Dichos estados financieros consolidados fueron preparados de acuerdo con las necesidades de control e información financiera de la Administración, para cumplir con los requerimientos del Honorable Consejo Universitario y gubernamentales federales a que está sujeta la **Universidad**, los cuales están presentados en los formatos que para tal efecto fueron establecidos por el Consejo Nacional de Armonización Contable (CONAC); consecuentemente, éstos pueden no ser apropiados para otra finalidad. Nuestra opinión no se modifica por esta cuestión.

Otras cuestiones

Los estados financieros al 31 de diciembre de 2019, fueron auditados por otro contador público certificado quien emitió una opinión no modificada el 7 de febrero de 2020, las cifras del ejercicio 2019, únicamente se presentan para efectos comparativos.

Para cumplir con los requerimientos estatales y fiscales, que se encuentra obligada la **Universidad** y sus subsidiarias, los estados financieros de recursos estatales de la **Universidad** y de sus subsidiarias, son auditados por otros Contadores Públicos Certificados. Nuestra revisión incluye la obtención de evidencia suficiente y adecuada de conformidad a las Normas Internacionales de Auditoría para expresar una opinión sobre los estados financieros consolidados adjuntos.

Responsabilidades de la Administración y de los encargados del gobierno de la Universidad sobre los estados financieros

La administración es responsable de la preparación de los estados financieros consolidados adjuntos de conformidad con las disposiciones en materia de información financiera establecidas en la Ley General de Contabilidad Gubernamental y con las reglas contables indicadas en el "Párrafo de énfasis base de preparación contable y utilización de este informe" y que se describen en la nota "Políticas de contabilidad significativas" a dichos estados financieros consolidados, y del control interno que la administración consideró necesario para permitir la preparación de estados financieros consolidados libres de incorrección material debida a fraude o error.

En la preparación de los estados financieros consolidados, la administración es responsable de la valoración de la capacidad de la **Universidad** para continuar operando como una Entidad en funcionamiento con existencia permanente, revelando, en su caso, las cuestiones relativas a la Entidad en funcionamiento considerada con existencia permanente y utilizando las bases contables aplicables a una Entidad en funcionamiento considerada con existencia permanente, a menos que por disposiciones legales se decreta la extinción de la **Universidad** o cesar sus actividades, o bien no exista una alternativa realista.

El **Honorable Consejo Universitario** de conformidad a sus atribuciones es la autoridad encargada del Gobierno de la **Universidad** y es responsable de observar y autorizar el cumplimiento del proceso de información financiera antes mencionado.

Responsabilidades del auditor sobre la auditoría de los estados financieros

Nuestros objetivos son obtener una seguridad razonable sobre si los estados financieros, en su conjunto, se encuentran libres de incorrección material, debida a fraude o error, y emitir un informe de auditoría que contiene nuestra opinión. Seguridad razonable es un alto nivel de seguridad, pero no es una garantía, de que una auditoría realizada de conformidad con las Normas Internacionales de Auditoría siempre detecte una incorrección material cuando existe.

Las incorrecciones pueden deberse a fraude o error y son consideradas materiales si individualmente, o en su conjunto, puede preverse razonablemente que influyan en las decisiones económicas que los usuarios hacen basándose en los estados financieros.

Como parte de una auditoría de conformidad con las Normas Internacionales de Auditoría, aplicamos nuestro juicio profesional y mantenemos una actitud de escepticismo profesional durante toda la auditoría. También:

- Identificamos y evaluamos los riesgos de incorrección material en los estados financieros consolidados, debida a fraude o error, diseñamos y aplicamos los procedimientos de auditoría para responder a esos riesgos y obtener evidencia de auditoría suficiente y apropiada para obtener una base para nuestra opinión. El riesgo de no detectar una incorrección material debida a fraude es mayor que en el caso de una incorrección material, ya que el fraude puede implicar colusión, falsificación, manifestaciones intencionalmente erróneas, omisiones intencionales o la anulación del control interno.
- Obtenemos conocimiento del control interno, importante para la auditoría con el fin de diseñar los procedimientos de auditoría que consideramos adecuados en las circunstancias, y no con la finalidad de expresar una opinión sobre la eficacia del control interno de la **Universidad**.
- Evaluamos lo apropiado de las políticas contables utilizadas y la razonabilidad de las estimaciones contables, así como las revelaciones hechas por la administración de la **Universidad**.
- Concluimos sobre lo apropiado del uso de la administración de las bases contables aplicables a una Entidad en funcionamiento considerada con existencia permanente y, con base en la evidencia de auditoría obtenida, concluimos sobre si existe o no una incertidumbre importante relacionada con eventos o con condiciones que pueden originar dudas significativas sobre la capacidad de la **Universidad** para continuar como Entidad en funcionamiento considerada con existencia permanente. Si concluimos que existe una incertidumbre importante, se nos requiere que llamemos la atención en nuestro informe de auditoría sobre la correspondiente información revelada en los estados financieros consolidados o, si dicha revelación es insuficiente, que expresemos una opinión modificada. Nuestras conclusiones se basan en la evidencia de auditoría obtenida hasta la fecha de nuestro informe. Sin embargo, hechos o condiciones futuros pueden ser causa de que la **Universidad** deje de ser una Entidad en funcionamiento o con existencia permanente.

Nos comunicamos con los responsables del gobierno de la **Benemérita Universidad Autónoma de Puebla** en relación, entre otras cuestiones, con el alcance planeado y el momento de realización de la auditoría y los hallazgos importantes de la auditoría, así como cualquier deficiencia significativa en el control interno que identificamos durante nuestra auditoría.

Atentamente,
Deghosa Internacional Consultores, S.C.







C.P.C. Sergio Arreola Garza
27 de enero de 2021.

BENEMÉRITA UNIVERSIDAD AUTÓNOMA DE PUEBLA
Estado de situación financiera consolidado
Al 31 de diciembre de 2020 y 2019
(Miles de pesos)

	<u>Al 31 de diciembre de</u>			<u>Al 31 de diciembre de</u>	
	2020	2019		2020	2019
ACTIVO			PASIVO		
ACTIVO CIRCULANTE			PASIVO CIRCULANTE		
Efectivo y equivalentes	\$ 1,880,490	\$ 1,883,384	Cuentas por pagar a corto plazo	\$ 764,971	\$ 319,472
Derechos a recibir efectivo o equivalentes	313,639	212,548	Documentos por pagar a corto plazo	-	-
Derechos a recibir bienes o servicios	15,226	3,643	Pasivos diferidos a corto plazo	-	-
Inventarios	115,058	105,815	Otros pasivos a corto plazo	70,488	53,183
Almacenes	198	186			
Otros activos circulantes	11,657	676	Total de pasivos circulantes	835,459	372,655
Total de activos circulantes	2,336,268	2,206,252	PASIVO NO CIRCULANTE		
			Cuentas por pagar a largo plazo	-	333,040
ACTIVO NO CIRCULANTE			Provisiones a largo plazo	3,111,486	2,476,703
Inversiones financieras a largo plazo	3,111,486	2,476,703	Total de pasivos no circulantes	3,111,486	2,809,743
Bienes inmuebles, infraestructura y construcciones en proceso	10,273,411	9,938,333			
Bienes muebles	3,199,086	3,006,720	Total del Pasivo	3,946,945	3,182,398
Activos intangibles	99	99			
Depreciación, deterioro y amortización acumulada de bienes	(4,687,856)	(4,273,485)	HACIENDA PÚBLICA/PATRIMONIO		
			Hacienda pública/patrimonio contribuido		
Activos diferidos	8,100	8,358	Aportaciones	4,443	4,443
Total de activos no circulantes	11,904,326	11,156,728			
			Hacienda pública/patrimonio generado		
Total del Activo	\$ 14,240,594	\$ 13,362,980	Resultados del ejercicio(Ahorro/[Desahorro])	113,032	119,788
			Resultados de ejercicios anteriores	8,759,176	8,639,388
			Revalúos	1,416,645	1,416,645
			Participación no controladora	353	318
				10,289,206	10,176,139
			Total hacienda pública/patrimonio	10,293,649	10,180,582
			Total del Pasivo y Hacienda Pública/Patrimonio	\$ 14,240,594	\$ 13,362,980


"Bajo protesta de decir verdad declaramos que los estados financieros consolidados y sus notas, son razonablemente correctos y son responsabilidad del emisor"

 <hr/> M.A. Oscar I. Gilbón Rosete Tesorero General	 <hr/> Mtra. Rosa Isela Ávalos Méndez Abogada General y Representante Legal	 <hr/> Dr. Héctor Granados Rodríguez Contralor General	 <hr/> Mtro. Anastacio Granillo Solís Director de Contabilidad General
--	--	---	---


BENEMÉRITA UNIVERSIDAD AUTÓNOMA DE PUEBLA
Estado de actividades consolidado
Del 1 de enero al 31 de diciembre de 2020 y 2019
(Miles de pesos)


	Al 31 de diciembre de 2020	Al 31 de diciembre de 2019
INGRESOS Y OTROS BENEFICIOS		
<i>Ingresos de gestión</i>		
Ingresos por venta de bienes y prestación de servicios	\$ 1,240,697	\$ 1,515,181
<i>Participaciones, aportaciones, convenios, incentivos derivados de la colaboración fiscal, fondos distintos de aportaciones, transferencias, asignaciones, subsidios y subvenciones, y pensiones y jubilaciones</i>		
Transferencias, asignaciones, subsidios y subvenciones, y pensiones y jubilaciones	6,777,547	6,970,678
<i>Otros ingresos y beneficios</i>		
Ingresos financieros	277,433	354,580
Total de ingresos y otros beneficios	8,295,677	8,840,439
GASTOS Y OTRAS PÉRDIDAS		
<i>Gastos de funcionamiento</i>		
Servicios personales	3,771,348	3,913,927
Materiales y suministros	1,093,145	1,223,977
Servicios generales	1,539,688	1,885,361
<i>Transferencias, asignaciones, subsidios y otras ayudas</i>		
Ayudas sociales	135,464	147,490
Pensiones y jubilaciones	1,192,202	1,120,976
<i>Otros gastos y pérdidas extraordinarias</i>		
Estimaciones, depreciaciones, deterioros, obsolescencia y amortizaciones	450,757	428,901
Participación controladora	41	19
Total de gastos y otras pérdidas	8,182,645	8,720,651
Resultados del ejercicio (Ahorro/[Desahorro])	\$ 113,032	\$ 119,788

"Bajo protesta de decir verdad declaramos que los estados financieros consolidados y sus notas,
son razonablemente correctos y son responsabilidad del emisor"


M.A. Oscar I. Gilbón Rosete
Tesorero General


Mtra. Rosa Isela Ávalos Méndez
Abogada General y Representante Legal



Dr. Héctor Granados Rodríguez
Contralor General


Mtro. Anastacio Granillo Solís
Director de Contabilidad General


BENEMÉRITA UNIVERSIDAD AUTÓNOMA DE PUEBLA
Estado de variación en la Hacienda Pública consolidado
Del 1 de enero al 31 de diciembre de 2020
(Miles de pesos)

Concepto	Hacienda Pública/ Patrimonio Contribuido	Hacienda Pública/ Patrimonio Generado de Ejercicios Anteriores	Hacienda Pública/ Patrimonio Generado del Ejercicio	Exceso o Insuficiencia en la Actualización de la Hacienda Pública / Patrimonio	Total
Hacienda pública/patrimonio neto de 2018	\$ 4,443	\$ 9,335,284	\$ 721,100	\$ -	\$ 10,060,827
Variaciones de la Hacienda pública/patrimonio neto					
Traspaso del resultado del periodo del 1 de enero al 31 de diciembre de 2018		721,100	(721,100)		-
Variaciones de hacienda pública/patrimonio neto del ejercicio		(33)		(33)	
Resultado del 1 de enero al 31 de diciembre 2019: (ahorro/desahorro)			119,788		119,788
Hacienda pública/patrimonio neto final de 2019	\$ 4,443	\$ 10,056,351	\$ 119,788	\$ -	\$ 10,180,582
Variaciones de la Hacienda pública/patrimonio neto					
Traspaso del resultado del periodo del 1 de enero al 31 de diciembre de 2019		119,788	(119,788)		-
Variaciones de hacienda pública/patrimonio neto del ejercicio		35			35
Resultado del 1 de enero al 31 de diciembre de 2020: (ahorro/desahorro)			113,032		113,032
Hacienda pública/patrimonio neto final de 2020	\$ 4,443	\$ 10,176,174	\$ 113,032	\$ -	\$ 10,293,649


"Bajo protesta de decir verdad declaramos que los estados financieros consolidados y sus notas,
son razonablemente correctos y son responsabilidad del emisor"




Mtra. Rosa Isela Ávalos Méndez
Abogada General y Representante Legal



M.A. Oscar I. Gilbón Rosete
Tesorero General



Dr. Héctor Granados Rodríguez
Contralor General




Mtro. Anastacio Granillo Solís
Director de Contabilidad General

BENEMÉRITA UNIVERSIDAD AUTÓNOMA DE PUEBLA
Estado de cambios en la situación financiera consolidado
Del 1 de enero al 31 de diciembre de 2020
(Miles de pesos)

	<u>Origen</u>	<u>Aplicación</u>
ACTIVO		
ACTIVO CIRCULANTE		
Efectivo y equivalentes	\$ 2,894	
Derechos a recibir efectivo o equivalentes		\$ 101,091
Derechos a recibir bienes o servicios		11,583
Inventarios		9,243
Almacenes		12
Otros activos circulantes		10,981
ACTIVO NO CIRCULANTE		
Inversiones financieras a largo plazo		634,783
Bienes inmuebles, infraestructura y construcciones en proceso		335,078
Bienes muebles		192,366
Depreciación, deterioro y amortización acumulada de bienes	414,371	
Activos diferidos	258	
PASIVO		
PASIVO CIRCULANTE		
Cuentas por pagar a corto plazo	445,499	
Documentos por pagar a corto plazo		
Pasivos diferidos a corto plazo		
Otros pasivos a corto plazo	17,305	
PASIVO NO CIRCULANTE		
Cuentas por pagar a largo plazo		333,040
Provisiones a largo plazo	634,783	
HACIENDA PÚBLICA/PATRIMONIO		
Hacienda pública/patrimonio generado		
Resultados del ejercicio (Ahorro/ Desahorro)		\$ 6,756
Resultados de ejercicios anteriores	119,788	
Participación no controladora	\$ 35	


"Bajo protesta de decir verdad declaramos que los estados financieros y sus notas,
son razonablemente correctos y son responsabilidad del emisor"



M.A. Oscar J. Gilbón Rosete
Tesorero General



Mtra. Rosa Isela Ávalos Méndez
Abogada General y Representante Legal



Dr. Héctor Granados Rodríguez
Contralor General





Mtro. Anastacio Granillo Solís
Director de Contabilidad General


BENEMÉRITA UNIVERSIDAD AUTÓNOMA DE PUEBLA
Estado de cambios en la situación financiera consolidado
Del 1 de enero al 31 de diciembre de 2019
(Miles de pesos)

	<u>Origen</u>	<u>Aplicación</u>
ACTIVO		
ACTIVO CIRCULANTE		
Efectivo y equivalentes		\$ 362,128
Derechos a recibir efectivo o equivalentes	\$ 269,461	
Derechos a recibir bienes o servicios		1,500
Inventarios	12,221	
Almacenes		2
Otros activos circulantes	86	
ACTIVO NO CIRCULANTE		
Inversiones financieras a largo plazo		295,705
Bienes inmuebles, infraestructura y construcciones en proceso		486,957
Bienes muebles		97,501
Depreciación, deterioro y amortización acumulada de bienes	376,649	
Activos diferidos		1,873
PASIVO		
PASIVO CIRCULANTE		
Cuentas por pagar a corto plazo		162,007
Documentos por pagar a corto plazo		
Pasivos diferidos a corto plazo		
Otros pasivos a corto plazo	756	
PASIVO NO CIRCULANTE		
Cuentas por pagar a largo plazo	333,040	
Provisiones a largo plazo	295,705	
HACIENDA PÚBLICA/PATRIMONIO		
Hacienda pública/patrimonio generado		
Resultados del ejercicio (Ahorro/ Desahorro)		
Resultados de ejercicios anteriores		601,312
Participación no controladora	\$ 721,100	\$ 33

"Bajo protesta de decir verdad declaramos que los estados financieros consolidados y sus notas, son razonablemente correctos y son responsabilidad del emisor"


 M.A. Oscar I. Gilbón Rosete
 Tesorero General


 Mtra. Rosa Isela Ávalos Méndez
 Abogada General y Representante Legal



 Dr. Héctor Granados Rodríguez
 Contralor General


 Mtro. Anastasio Granillo Solís
 Director de Contabilidad General


BENEMÉRITA UNIVERSIDAD AUTÓNOMA DE PUEBLA
Estado de flujos de efectivo consolidado
Del 1 de enero al 31 de diciembre de 2020 y 2019
(Miles de pesos)


	<u>Diciembre 2020</u>	<u>Diciembre 2019</u>
Flujos de efectivo de las actividades de operación:		
Origen		
Ingresos por venta de bienes y prestación de servicios	\$ 1,240,697	\$ 1,515,181
Transferencias, asignaciones, subsidios y subvenciones, y pensiones y jubilaciones	6,777,547	6,970,678
Otros orígenes de operación	277,433	354,580
	<u>8,295,677</u>	<u>8,840,439</u>
Aplicación		
Servicios personales	3,771,348	3,913,927
Materiales y suministros	1,093,145	1,223,977
Servicios generales	1,539,688	1,885,361
Ayudas sociales	135,464	147,490
Pensiones y jubilaciones	1,192,202	1,120,976
	<u>7,731,847</u>	<u>8,291,731</u>
Flujos netos de efectivo por actividades de operación	<u>563,830</u>	<u>548,708</u>
Flujos de efectivo de las actividades de inversión:		
Origen		
Interés minoritario	35	-
	<u>35</u>	<u>-</u>
Aplicación		
Bienes inmuebles, infraestructura y construcciones en proceso	335,078	486,957
Bienes muebles	228,752	149,753
Participación de controladora	41	19
Interés minoritario	-	33
	<u>563,871</u>	<u>636,762</u>
Flujos netos de efectivo por actividades de inversión	<u>(563,836)</u>	<u>(636,762)</u>
Flujos de efectivo de las actividades de financiamiento:		
Origen		
Disminución de activos financieros	258	281,768
Incremento de otros pasivos	1,097,587	629,501
	<u>1,097,845</u>	<u>911,269</u>
Aplicación		
Incremento de activos financieros	767,693	299,080
Servicios de la deuda	-	-
Disminución de otros pasivos	333,040	162,007
	<u>1,100,733</u>	<u>461,087</u>
Flujos netos de efectivo por actividades de financiamiento	<u>(2,888)</u>	<u>450,182</u>
Incremento / (disminución) neta en el efectivo y equivalentes al efectivo	<u>(2,894)</u>	<u>362,128</u>
Efectivo y equivalentes al efectivo al inicio del ejercicio	1,883,384	1,521,256
Efectivo y equivalentes al efectivo al final del ejercicio	<u>\$ 1,880,490</u>	<u>\$ 1,883,384</u>

"Bajo protesta de decir verdad declaramos que los estados financieros consolidados y sus notas,
son razonablemente correctos y son responsabilidad del emisor"


M.A. Oscar I. Gilbón Rosete
Tesorero General


Mtra. Rosa Isela Ávalos Méndez
Abogada General y Representante Legal


Dr. Héctor Granados Rodríguez
Contralor General



Mtro. Anastacio Granillo Solís
Director de Contabilidad General

BENEMÉRITA UNIVERSIDAD AUTÓNOMA DE PUEBLA
Estado analítico del activo consolidado
Del 1 de enero al 31 de diciembre de 2020
(Miles de pesos)

CONCEPTO	SALDO INICIAL 1	CARGOS DEL PERÍODO 2	ABONOS DEL PERÍODO 3	SALDO FINAL 4 (1+2-3)	VARIACIÓN DEL PERÍODO (4-1)
ACTIVO					
Activo Circulante	\$ 2,206,252	\$33,636,314	\$33,506,298	\$2,336,268	\$ 130,016
Efectivo y equivalentes	1,883,384	23,707,694	23,710,588	1,880,490	(2,894)
Derechos a recibir efectivo o equivalentes	212,548	9,868,042	9,766,951	313,639	101,091
Derechos a recibir bienes o servicios	3,643	25,402	13,819	15,226	11,583
Inventarios	105,815	23,967	14,724	115,058	9,243
Almacenes	186	14	2	198	12
Otros activos circulantes	676	11,195	214	11,657	10,981
ACTIVO NO CIRCULANTE	11,156,728	1,320,987	573,389	11,904,326	747,598
Inversiones financieras a largo plazo	2,476,703	703,955	69,172	3,111,486	634,783
Bienes inmuebles, infraestructura y construcciones en proceso	9,938,333	350,247	15,169	10,273,411	335,078
Bienes muebles	3,006,720	226,487	34,121	3,199,086	192,366
Activos intangibles	99	-	-	99	-
Depreciación, deterioro y amortización acumulada de bienes	(4,273,485)	36,390	450,761	(4,687,856)	(414,371)
Otros activos no circulantes	8,358	3,908	4,166	8,100	(258)




Mtra. Rosa Isela Ávalos Méndez
 Abogada General y Representante Legal



M.A. Oscar I. Gilbón Rosete
 Tesorero General



Dr. Héctor Granados Rodríguez
 Contralor General



Mtro. Anastacio Granillo Solís
 Director de Contabilidad General

BENEMÉRITA UNIVERSIDAD AUTÓNOMA DE PUEBLA
Estado analítico del activo consolidado
Del 1 de enero al 31 de diciembre de 2019
(Miles de pesos)

CONCEPTO	SALDO INICIAL 1	CARGOS DEL PERÍODO 2	ABONOS DEL PERÍODO 3	SALDO FINAL 4 (1+2-3)	VARIACIÓN DEL PERÍODO (4-1)
ACTIVO					
Activo Circulante	\$ 2,124,390	\$ 45,643,110	\$ 45,561,248	\$ 2,206,252	\$ 81,862
Efectivo y equivalentes	1,521,256	31,272,132	30,910,004	1,883,384	362,128
Derechos a recibir efectivo o equivalentes	482,009	14,359,982	14,629,443	212,548	(269,461)
Derechos a recibir bienes o servicios	2,143	1,500	-	3,643	1,500
Inventarios	118,036	7,857	20,078	105,815	(12,221)
Almacenes	184	14	12	186	2
Otros activos circulantes	762	1,625	1,711	676	(86)
ACTIVO NO CIRCULANTE	10,651,341	1,286,354	780,967	11,156,728	505,387
Inversiones financieras a largo plazo	2,180,998	305,807	10,102	2,476,703	295,705
Bienes inmuebles, infraestructura y construcciones en proceso	9,451,376	773,421	286,464	9,938,333	486,957
Bienes muebles	2,909,219	149,753	52,252	3,006,720	97,501
Activos intangibles	99	-	-	99	-
Depreciación, deterioro y amortización acumulada de bienes	(3,896,836)	52,252	428,901	(4,273,485)	(376,649)
Otros activos no circulantes	\$ 6,485	\$ 5,121	\$ 3,248	\$ 8,358	\$ 1,873



Mtra. Rosa Isela Ávalos Méndez
 Abogada General y Representante Legal



M.A. Oscar I. Gilbón Rosete
 Tesorero General




Dr. Héctor Granados Rodríguez
 Contralor General





Mtro. Anastacio Granillo Solís
 Director de Contabilidad General


BENEMÉRITA UNIVERSIDAD AUTÓNOMA DE PUEBLA
Estado analítico de la deuda y otros pasivos consolidado
Del 1 de enero al 31 de diciembre de 2020
(Miles de pesos)

DENOMINACIÓN DE LAS DEUDAS	MONEDA DE CONTRATACIÓN	INSTITUCIÓN O PAÍS ACREEDOR	SALDO INICIAL DEL PERÍODO	SALDO FINAL DEL PERÍODO
DEUDA PÚBLICA				
CORTO PLAZO:				
Deuda interna				
Instituciones de crédito	Pesos	HSBC		-
Subtotal corto plazo				-
LARGO PLAZO:				
Deuda interna				
Instituciones de crédito	Pesos	HSBC	-	-
Subtotal largo plazo			-	-
Otros pasivos	Pesos		\$ 3,946,945	\$ 3,946,945
Total deuda y otros pasivos			\$ 3,946,945	\$ 3,946,945


 Mtra. Rosa Isela Ávalos Méndez
 Abogada General y Representante Legal



 M.A. Oscar I. Gilbón Rosete
 Tesorero General



 Dr. Héctor Granados Rodríguez
 Contralor General



 Mtro. Anastacio Granillo Solís
 Director de Contabilidad General

BENEMÉRITA UNIVERSIDAD AUTÓNOMA DE PUEBLA
Estado analítico de la deuda y otros pasivos consolidado
Del 1 de enero al 31 de diciembre de 2019
(Miles de pesos)

DENOMINACIÓN DE LAS DEUDAS	MONEDA DE CONTRATACIÓN	INSTITUCIÓN O PAÍS ACREEDOR	SALDO INICIAL DEL PERÍODO	SALDO FINAL DEL PERÍODO
DEUDA PÚBLICA				
CORTO PLAZO:				
Deuda interna				
Instituciones de crédito	Pesos	HSBC		-
Subtotal corto plazo				-
LARGO PLAZO:				
Deuda interna				
Instituciones de crédito	Pesos	HSBC	-	-
Subtotal largo plazo			-	-
Otros pasivos	Pesos		\$ 2,714,904	\$ 3,182,398
Total deuda y otros pasivos			\$ 2,714,904	\$ 3,182,398


Mtra. Rosa Isela Ávalos Méndez
Abogada General y Representante Legal



M.A. Oscar I. Gibón Rosete
Tesorero General


Dr. Héctor Granados Rodríguez
Contralor General

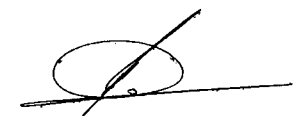

Mtro. Anastacio Granillo Solís
Director de Contabilidad General

BENEMÉRITA UNIVERSIDAD AUTÓNOMA DE PUEBLA
Informe sobre pasivos contingentes
Al 31 de diciembre de 2020
(Miles de pesos)


A LA FECHA LA BUAP MANTIENE LOS SIGUIENTES PASIVOS CONTINGENTES:	
CONCEPTO	REFERENCIA
1. Seguridad Social.	Nota II NOTAS DE MEMORIA
2. Beneficios al retiro, prima de antigüedad y beneficios por terminación.	Nota II NOTAS DE MEMORIA




M.A. Oscar I. Gilbón Rosete
Tesorero General



Mtra. Rosa Isela Ávalos Méndez
Abogada General y Representante Legal



Dr. Héctor Granados Rodríguez
Contralor General



Mtro. Anastacio Granillo Solís
Director de Contabilidad General

BENEMÉRITA UNIVERSIDAD AUTÓNOMA DE PUEBLA
NOTAS A LOS ESTADOS FINANCIEROS CONSOLIDADOS
AL 31 DE DICIEMBRE DE 2020 Y 2019
(CIFRAS EN MILES DE PESOS)

Con base a los artículos 46 y 49 de la Ley General de Contabilidad Gubernamental y con el objeto de armonizar y presentar información de utilidad para los distintos usuarios, a continuación, se presentan las notas a los estados financieros consolidados de la Benemérita Universidad Autónoma de Puebla (BUAP), correspondientes a los ejercicios 2020 y 2019, conforme a los siguientes apartados.

- I. Notas de desglose
- II. Notas de memoria
- III. Notas de gestión administrativa

I. NOTAS DE DESGLOSE

I.I INFORMACIÓN CONTABLE

1) NOTAS AL ESTADO DE SITUACIÓN FINANCIERA CONSOLIDADO

Activo

Efectivo y Equivalentes

En este rubro se integran los recursos monetarios que la BUAP maneja, principalmente en cuentas bancarias en moneda nacional e inversión a la vista en la que no existen plazos forzosos, por lo que son recursos de gran liquidez fácilmente convertibles en importes determinados de efectivo, estando sujetos a un riesgo mínimo de cambio en su valor.

Concepto	2020	2019
Total	\$ 1,880,490	\$ 1,883,384
Efectivo	2,339	2,455
Bancos	210,175	149,156
Inversiones temporales	1,667,976	1,722,712
Otros efectivos y equivalentes	-	9,061

Derechos a Recibir Efectivo y Equivalentes

Representan los derechos de cobro originados en el desarrollo de las actividades de la Universidad, de los cuales se espera recibir una contraprestación representada en recursos, bienes o servicios en un plazo menor o igual a doce meses. Las inversiones financieras a corto plazo se encuentran representadas principalmente por contratos de Fideicomisos; i) Programa para el Desarrollo Profesional y Docente, y ii) Programa de Fortalecimiento de la Calidad Educativa, celebrados con la Institución Banco Santander México, S.A.

Concepto	2020			2019	
	Hasta 90 días	Hasta 180 días	Hasta 365 días	Total	Total
Total	\$ 166,380	\$ 38,173	\$ 109,086	\$ 313,639	\$ 212,548
Inversiones financieras de corto plazo	-	37,889	5,167	43,056	33,809
Cuentas por cobrar a corto plazo	84	-	1,557	1,641	10,060
Deudores diversos por cobrar a corto plazo	67,168	284	100,978	168,430	52,681
Préstamos otorgados a corto plazo	-	-	-	-	12,804
Otros derechos a recibir efectivo o equivalente	80,447	-	1,384	81,831	103,194
Deudores por anticipos de Tesorería	18,681	-	-	18,681	-

Derechos a Recibir Bienes y Servicios

Este rubro representa los anticipos entregados a proveedores por prestación de servicios, previo a la recepción parcial o total del servicio, mismo que será exigible en un plazo menor o igual a doce meses.

Concepto	2020			2019	
	Hasta 90 días	Hasta 180 días	Hasta 365 días	Total	Total
Total	\$ 15,226	\$ -	\$ -	\$ 15,226	\$ 3,643
Anticipo a proveedores por prestación de servicios a corto plazo	15,226	-	-	15,226	3,643

Inventarios

Su saldo se encuentra integrado por el valor de bienes propiedad de la Universidad, destinados a la venta y a su utilización, principalmente encontramos libros, material de curación, medicamentos, material quirúrgico y material de restauración utilizado en estomatología.

Almacenes

Representa el valor de la existencia toda clase de materiales y suministros de consumo, requeridos para la prestación de bienes y servicios y para el desempeño de las actividades administrativas de la Universidad.

Otros Activos Circulantes

Representa el monto de los valores y títulos de crédito que reflejan derechos parciales para la Universidad para afianzar o asegurar el cobro, en un plazo menor o igual doce meses.

Inversiones Financieras a Largo Plazo

Representa el monto de los recursos destinados al fideicomiso **BBVA Fideicomiso de Inversión para Fondos de Pensiones, Jubilaciones y Préstamos**: Contrato número F/347849, celebrado para la creación de un patrimonio que permita dar seguridad y transparencia al manejo de pensiones y jubilaciones de los trabajadores de la BUAP.

Concepto	2020	2019
Total	\$ 3,111,486	\$ 2,476,703
Fideicomisos, mandatos y contratos análogos	3,111,486	2,476,703

Bienes Inmuebles, Infraestructura y Construcciones en Proceso

Conformado por los bienes inmuebles y muebles necesarios para el desempeño de las actividades de la Universidad, las construcciones en proceso realizadas en inmuebles de la propia Universidad a efectos de otorgar un mejor servicio administrativo a los estudiantes, así como la gestión académica, creando espacios para las actividades de docencia, investigación y difusión de la cultura, con un mayor alcance social.

Concepto	2020	2019
Total neto	\$ 8,784,696	\$ 8,671,618
Bienes inmuebles, infraestructura y construcciones en proceso:		
Terrenos	390,407	390,407
Edificios no habitacionales	8,524,765	8,514,126
Construcciones en proceso en bienes propios	1,358,239	1,033,800
	10,273,411	9,938,333
Bienes Muebles:		
Mobiliario y equipo de administración	962,846	893,054
Mobiliario y equipo educacional y recreativo	451,238	442,745
Equipo e instrumental médico y de laboratorio	1,361,926	1,297,417
Equipo de transporte	306,986	267,475
Equipo de defensa y seguridad	-	-
Maquinaria, otros equipos y herramientas	95,460	85,813
Colecciones, obras de arte y objetos valiosos	1,879	1,879
Activos biológicos	860	860
Software	17,891	17,477
	3,199,086	3,006,720
	13,472,497	12,945,053
Depreciación Acumulada	(4,687,801)	(4,273,435)

La depreciación de los bienes inmuebles se calcula con el método de línea recta con base a los años de vida útil y al porcentaje de depreciación anual emitido por el Consejo Nacional de Armonización Contable "Parámetros de Estimación de Vida Útil", publicados en el Diario Oficial de la Federación el 31 de julio de 2012.

Al 31 de diciembre de 2020 y 2019, el cargo a las actividades por depreciación fue por \$450,752 y \$428,896, respectivamente.

Tasas de depreciación

Concepto	Depreciación Anual%
Bienes Inmuebles, Infraestructura y Construcciones en proceso	
Edificios no habitacionales	3.3
Bienes Muebles	
Mobiliario y equipo de administración	
Edificios no habitacionales	33.3 y 10
Mobiliario y equipo educacional y recreativo	33.3, 20
Equipo de instrumental médico y de laboratorio	20
Equipo de transporte	20
Equipo de defensa y seguridad	20
Maquinaria otros equipos y herramientas	10

Activos Intangibles

Representa el monto de derechos de explotación y franquicias para uso de la Universidad.

Concepto	2020	2019
Total	\$ 44	\$ 49
Concesiones y franquicias	99	99
Amortización acumulada	(55)	(50)

Al 31 de diciembre de 2020 y 2019 el cargo por amortización en cada ejercicio fue por \$5, respectivamente.

Tasas de amortización

Concepto	Amortización Anual%
Concesiones y franquicias	5

Pasivo

Cuentas por Pagar

Está representado por el monto de los adeudos que la Universidad deberá cubrir en un plazo menor o igual a doce meses derivados de su propia operación, como son los servicios personales, adeudos por la adquisición de bienes y/o servicios, así como, adeudos con contratistas derivados de la obra pública.

Concepto	2020			2019	
	Hasta 90 días	Hasta 180 días	Hasta 365 días	Total	Total
Total	\$ 482,378	\$ 45,993	\$ 236,600	\$ 764,971	\$ 319,472
Servicios personales por pagar a corto plazo	10,750	-	5,868	16,618	87,128
Proveedores por pagar a corto plazo	342,850	-	3,357	346,207	78,022
Contratistas por obra pública por pagar a corto plazo	595	-	-	595	5,737
Transferencias por pagar a corto plazo	64,301	138	11,989	76,428	79,888
Otras cuentas por pagar a corto plazo	63,882	45,855	215,386	325,123	68,697

Otros Pasivos a Corto Plazo

Representa las obligaciones de impuestos a los que se encuentra sujeta la Universidad, corresponden principalmente a: i) retenciones de Impuesto Sobre la Renta (ISR) a sus trabajadores y a prestadores de servicios, ii) contribuciones de seguridad social, iii) al Impuesto al Valor Agregado (IVA) causado por actos o actividades esporádicos y iv) otros impuestos a que están sujetos las subsidiarias.

Concepto	2020	2019
Total	\$ 70,488	\$ 53,183
Otros pasivos circulantes	14,341	5,271
Impuesto Sobre la Renta de sueldos y salarios	37,910	29,346
Cuotas al Instituto Mexicano del Seguro Social (IMSS) y al Instituto del Fondo Nacional de la Vivienda para los Trabajadores (INFONAVIT)	6,185	4,959
Retenciones efectuadas por dependencias con ingresos propios pendientes de depositar en Tesorería	10,822	2,305
Retenciones a prestadores de servicios	1,187	8,977
Impuesto al Valor Agregado	4	2,288
Retenciones a arrendatarios	39	37

Pasivos a Largo Plazo

La cuenta por pagar a largo plazo corresponde a una estimación para el incremento del fideicomiso de jubilaciones y pensiones, mismo que fue materializado en el mes de enero de 2020, y la provisión a largo plazo se integra del Fideicomiso de Inversión para Fondos de Pensiones, Jubilaciones y Préstamos suscrito con BBVA Bancomer, S.A. (Nota de inversiones financieras a largo plazo).

Concepto	2020	2019
Total	\$ 3,111,486	\$ 2,809,743
Cuentas por pagar a largo plazo	-	333,040
Provisiones a largo plazo	3,111,486	2,476,703

2) NOTAS AL ESTADO DE ACTIVIDADES CONSOLIDADO

Ingresos de Gestión

Concepto	2020	2019
Total	\$ 1,240,697	\$ 1,515,181
Ingresos por venta de bienes y servicios	1,240,697	1,515,181

Participaciones, aportaciones, transferencias, asignaciones, subsidios y otras ayudas

Concepto	2020	2019
Total	\$ 6,777,547	\$ 6,970,678
Subsidio Federal Ordinario	4,474,493	4,339,376
Subsidio Federal Extraordinario	19,315	44,091
Subsidio Específico Consejo Nacional para la Ciencia y Tecnología (CONACYT)	26,122	39,656
Subsidio Específico Fondo de Aportaciones Múltiple (FAM-CAPFCE)	54,973	53,541
Subsidio Específico Federal	-	-
Subsidio Específico Programa de Fortalecimiento a la Excelencia Educativa (PROFEXCE)	18,674	29,151
Subsidio Programa para el Desarrollo Profesional Docente (PRODEP)	5,427	11,420
Subsidio Estatal Ordinarios – Participaciones Federales	2,178,543	2,098,789
Subsidio Estatal Extraordinario – Transferencias de origen Federal	-	354,654

Análisis de Recursos Transferidos por la Secretaría de Finanzas del Gobierno del Estado de Puebla durante el ejercicio de 2020

Total de subsidios	\$ 6,777,547
Reintegros realizados	243
Total de recursos registrados en 2020	
Subsidios otorgados directamente por el CONACYT	(26,122)
Total de recursos transferidos por la Secretaría de Finanzas	6,751,668

Gastos y Otras Pérdidas

Gastos de Funcionamiento

Concepto	2020	2019
Total	\$ 6,404,181	\$ 7,023,265
Servicios personales	3,771,348	3,913,927
Materiales y suministros	1,093,145	1,223,977
Servicios generales	1,539,688	1,885,361

Servicios Personales

Concepto	2020	2019
Total	\$ 3,771,348	\$ 3,913,927
Remuneraciones al personal de carácter Permanente	1,636,698	1,539,031
Remuneraciones adicionales y especiales	792,624	765,241
Otras prestaciones sociales y económicas	1,302,501	1,576,737
Remuneración al personal de carácter transitorio	-	-
Seguridad social	39,525	32,918

Materiales y Suministros

Concepto	2020	2019
Total	\$ 1,093,145	\$ 1,223,977
Materias primas y materiales de producción y comercialización	762,602	699,042
Materiales de administración, emisión de documentos y artículos oficiales	199,021	236,045
Productos químicos, farmacéuticos y de laboratorio	73,293	109,179
Alimentos y utensilios	13,863	44,387
Combustibles, lubricantes y aditivos	7,868	23,432
Vestuario, blancos, prendas de protección y artículos deportivos	22,215	23,337
Herramientas, refacciones y accesorios menores	13,784	14,444
Materiales y artículos de construcción y reparación	499	74,111
Materiales y suministros para seguridad	-	-

Servicios Generales

Concepto	2020	2019
Total	\$ 1,539,688	\$ 1,885,361
Servicios de instalación, reparación, mantenimiento y conservación	612,320	495,850
Otros servicios generales	113,945	305,609

Servicios profesionales, científicos y técnicos y otros servicios	476,552	581,874
Servicios oficiales	11,696	62,028
Servicios de traslado y viáticos	16,898	69,975
Servicios básicos	130,331	117,112
Servicios de arrendamiento	12,285	34,811
Servicios financieros, bancarios y comerciales	24,643	30,162
Servicios de comunicación social y publicidad	141,018	187,940

Transferencias, Asignaciones, Subsidios y Otras Ayudas

Concepto	2020	2019
Total	\$ 1,327,666	\$ 1,268,466
Ayudas sociales	135,464	147,490
Pensiones y jubilaciones	1,192,202	1,120,976

Otros Gastos

Concepto	2020	2019
Total	\$ 450,757	\$ 428,901
Estimaciones, depreciaciones, deterioros, obsolescencias y amortizaciones	450,757	428,901

Las cuentas de gastos de funcionamiento, transferencias, subsidios y otras ayudas, participaciones y aportaciones, otros gastos y pérdidas extraordinarias, así como los ingresos y gastos extraordinarios, son originados y aplicados a los conceptos mencionados en cada apartado antes mencionado y los gastos son necesarios para las actividades y operaciones de la Universidad.

3) NOTAS AL ESTADO DE VARIACIÓN EN LA HACIENDA PÚBLICA CONSOLIDADO

Patrimonio

Concepto	2020	2019
Total	\$ 10,293,649	\$ 10,180,582
Patrimonio	10,293,649	10,180,582

Patrimonio Contribuido

Se integra principalmente de las aportaciones iniciales y demás disposiciones económicas que se destinaron para su objeto, el patrimonio contribuido no presenta movimientos.

Concepto	2020	2019
Total	\$ 4,443	\$ 4,443
Aportaciones	4,443	4,443

Patrimonio Generado

Proviene de las actividades por concepto de subsidios federales, estatales e ingresos propios.

Concepto	2020	2019
Total	\$ 10,289,206	\$ 10,176,139
Resultado del ejercicio (Ahorro/Desahorro)	113,032	119,788
Resultados de ejercicios anteriores	8,759,176	8,639,388
Revalúos	1,416,645	1,416,645
Participación controladora	353	318

4) NOTAS AL ESTADO DE FLUJOS DE EFECTIVO CONSOLIDADO

Efectivo y Equivalentes

Por rubro

Concepto	2020	2019
Total	\$ 1,880,490	\$ 1,883,384
Efectivo	2,339	2,455
Bancos	210,175	149,156
Inversiones temporales	1,667,976	1,722,712
Otros efectivos y equivalentes	-	9,061

Por administración

Concepto	2020	2019
Total	\$ 1,880,490	\$ 1,883,384
Efectivo administración central	1,688,654	1,704,402
Efectivo otras dependencias	191,836	178,982

Adquisiciones de Bienes Muebles e Inmuebles

Concepto	2020	2019
Total	\$ 563,871	\$ 636,762
Bienes inmuebles, infraestructura y construcciones en proceso	335,078	486,957
Bienes muebles	228,752	149,753
Participación de controladora	41	19
Interés minoritario	-	33

Conciliación de los Flujos Efectivo netos de las Actividades de Operación y la cuenta de Ahorro/desahorro antes de rubros extraordinarios

Concepto	2020	2019
Total	\$ -	\$ -
Ahorro/desahorro antes de rubros extraordinarios	113,032	119,788
(Más)		
Movimientos de partidas que no afectan el efectivo:		
Depreciación	450,752	428,896
Amortización	5	5
Participación de controladora	41	19
(Menos)	563,830	548,708
Flujos netos de efectivo por actividades de operación	563,830	548,708

I.II INFORMACIÓN PRESUPUESTAL CONSOLIDADA

1) ESTADO ANALÍTICO DEL EJERCICIO DEL PRESUPUESTO DE EGRESOS CONSOLIDADO

Concepto	Presupuesto		Variación	
	Autorizado	Devengado	Nominal	Porcentual
Total	\$ 8,295,677	\$ 8,295,677	-	-
Egresos presupuestarios	8,295,677	8,295,677	-	-

2) ESTADO ANALÍTICO DE INGRESOS PRESUPUESTALES CONSOLIDADO

Concepto	Ingreso		Variación	
	Autorizado	Recaudado	Nominal	Porcentual
Total	\$ 8,295,677	\$ 8,295,677	-	-
Ingresos presupuestarios	8,295,677	8,295,677	-	-

3) CONCILIACIÓN ENTRE LOS INGRESOS PRESUPUESTARIOS Y CONTABLES, ASÍ COMO ENTRE LOS EGRESOS PRESUPUESTARIOS Y LOS GASTOS CONTABLES

BENEMÉRITA UNIVERSIDAD AUTÓNOMA DE PUEBLA

Conciliación entre los Ingresos Presupuestarios y Contables

Correspondiente del 1 de enero al 31 de diciembre de 2020

(miles de pesos)

1. Ingresos Presupuestarios	\$	8,295,677
2. Más ingresos contables no presupuestarios		-
Otros ingresos contables no presupuestarios	-	
3. Menos ingresos presupuestarios no contables		-
Ingresos derivados de financiamientos	-	
Otros Ingresos presupuestarios no contables	-	
4. Ingresos Contables (4 = 1 + 2 - 3)	\$	8,295,677

BENEMÉRITA UNIVERSIDAD AUTÓNOMA DE PUEBLA

Conciliación entre los Egresos Presupuestarios y los Gastos Contables

Correspondiente del 1 de enero al 31 de diciembre de 2020

1. Total de egresos (presupuestarios)	\$	8,295,677
2. Menos egresos presupuestarios no contables		563,830
Mobiliario y equipo de administración	89,885	
Mobiliario y equipo educacional y recreativo	12,750	
Equipo e instrumental médico y de laboratorio	70,912	
Vehículos y equipo de transporte	40,413	
Equipo de defensa y seguridad	-	
Maquinaria, otros equipos y herramientas	12,527	
Colecciones, obras de arte y objetos valiosos	-	
Bienes inmuebles	-	
Activos intangibles	-	
Obra pública en bienes propios	337,343	
Acciones y participaciones de capital	-	
Compra de títulos y valores	-	
Provisiones para contingencias y otras erogaciones	-	
Amortización de la deuda pública	-	
Adeudos de ejercicios fiscales anteriores (ADEFAS)	-	
Otros Egresos Presupuestales No Contables	-	
3. Más Gasto Contables No Presupuestales		450,798
Estimaciones, depreciaciones, deterioros, obsolescencia y amortizaciones		
Provisiones	450,757	
Disminución de inventarios	-	
Aumento por insuficiencia de estimaciones por pérdida o deterioro u obsolescencia	-	
Aumento por insuficiencia de provisiones	-	
Otros Gastos	-	
Otros Gastos Contables No Presupuestales	41	
4. Total de Gasto Contable (4 = 1 - 2 + 3)	\$	8,182,645

II. NOTAS DE MEMORIA

Cuentas de Orden

Las cuentas de orden se utilizan para registrar movimientos de valores que no afecten o modifiquen el balance contable de la Universidad, sin embargo, su incorporación en libros es necesaria con fines de recordatorio contable, de control y en general sobre los aspectos administrativos, o bien, para consignar sus derechos o responsabilidades contingentes que puedan, o no, presentarse en el futuro.

Cuentas de Orden Contables

Concepto	Importe
Total	5,857
Bienes históricos en custodia	1,153
Bienes artísticos en custodia	4,704

Cuentas de Orden Presupuestarias

Concepto	Importe
Proyecto de Ingresos	6,801,395
Modificaciones al Proyecto de Ingresos	1,494,282
Proyecto de Ingresos Recaudado	8,295,677

Concepto	Importe
Presupuesto de Egresos Aprobado	6,801,395
Modificaciones al Presupuesto de Egresos Aprobado	1,494,282
Presupuesto de Egresos Devengado	8,295,677
Presupuesto de Egresos Pagado	8,295,677

Seguridad Social y otros aspectos legales

De conformidad con las disposiciones de la Ley Federal del Trabajo, la BUAP está obligada a otorgar seguridad social a sus trabajadores. La BUAP de acuerdo con su Contrato Colectivo de Trabajo, ha provisto a sus trabajadores la mayoría de estos servicios, a través del Hospital Universitario, absorbiendo con ello el costo de seguridad social y mediante otras ayudas como adquisición de aparatos ortopédicos, anteojos y otros beneficios análogos, que en algunas ocasiones son superiores a las que marcan las leyes en esa materia, así mismo de conformidad a sus políticas internas y acuerdos con el Instituto Mexicano del Seguro Social (IMSS) y el Instituto del Fondo Nacional de la Vivienda para los Trabajadores (INFONAVIT), procede a inscribir a determinados trabajadores. De acuerdo con sus prácticas contables la BUAP no registra los pasivos contingentes en caso de que se hicieran exigibles reclamaciones por los conceptos de la Ley Federal del Trabajo, las cuales se registran hasta el momento de su pago. Actualmente la BUAP se encuentra en proceso de solventar juicios en materia civil, mismos que, conforme a las estimaciones realizadas por el área jurídica serán solventadas satisfactoriamente. Por lo antes expuesto, los estados financieros no incluyen estimaciones y/o registros contables.

Beneficios al retiro, prima de antigüedad y beneficios por terminación laboral

De conformidad con las disposiciones de la Ley Federal del Trabajo, los trabajadores con quince años o más de servicio deberán recibir, al momento de su separación, fallecimiento o invalidez una prima por antigüedad por cada año trabajado, equivalente a doce días de salario, siendo el máximo para efectos del cálculo dos veces el salario mínimo del área geográfica correspondiente, en adición, la BUAP adopta la práctica de pagar en el ejercicio la parte proporcional exigible de las pensiones por jubilación a trabajadores que hayan cumplido las condiciones establecidas para su retiro, conforme a sus contratos colectivos de trabajo.

La BUAP realiza, a través de una firma externa especializada, los estudios actuariales que le permiten conocer el pasivo máximo exigible por concepto de pensiones y jubilaciones, el estudio correspondiente fue determinado mediante el método de crédito unitario proyectado utilizando hipótesis financieras en términos nominales, los cuales están de conformidad con la NIF D-3 "Beneficios a los empleados". La valuación actuarial se efectuó en el mes de enero de 2020 con datos del ejercicio 2019, actualmente la administración se encuentra realizando el estudio actuarial con cifras 2020, a través de un especialista. Consideran que los resultados del estudio en proceso no sufrirán variaciones importantes con relación al realizado en el ejercicio 2020.

El costo neto del período, las obligaciones por beneficios definidos y los activos del plan, relacionados con el plan de retiro, se integran de la siguiente forma:

a) Costo neto del período

Conceptos	2020		Total
	Retiro	Terminación	
Integración del costo neto del período:			
Costo laboral de servicio actual	498,901	112,542	611,443
Costo financiero	1,600,466	194,644	1,795,110
Rendimiento esperado de los activos del plan	(102,254)	(11,796)	(114,050)
Obligación transitoria (incluye carrera salarial)	267,408	-	267,408
Pérdida (ganancia) actuarial, neta	(1,340,023)	(117,531)	(1,161,477)
Costo neto del período por reconocer	924,498	140,896	1,065,394

b) El pasivo neto proyectado actual se integra de la siguiente forma:

Conceptos	2020		Total
	Retiro	Terminación	
Provisiones para:			
Obligaciones por beneficios definidos (OBD)	6,642,863	1,099,557	7,742,440
Obligaciones por beneficios adquiridos (OBA)	17,554,431	1,921,257	19,475,688
Obligaciones por beneficios no adquiridos	24,197,294	3,020,834	27,218,128
Beneficios al retiro reconocidos por la BUAP (Nota de pasivos a largo plazo)	(3,111,486)	-	(3,111,486)
	21,085,808	3,020,834	24,106,642
Costo de servicios pasados no reconocidos	-	-	-
Pasivo neto proyectado por reconocer	21,085,808	3,020,834	24,106,642

Las principales hipótesis actuariales utilizadas, expresadas en términos absolutos, así como las tasas reales de rendimiento, de inflación y nominal, referidas son como sigue:

Conceptos	Porcentaje (%)
Tasa real de rendimiento	3.0
Tasa de inflación	4.0
Tasa nominal	7.12

III. NOTAS DE GESTIÓN ADMINISTRATIVA

1. Introducción

El objeto de la Benemérita Universidad Autónoma de Puebla (BUAP, la "Universidad" o "Institución") se centra en contribuir a garantizar el derecho a la educación, concebido por el Estado Mexicano en el texto constitucional y que "Tenderá a desarrollar armónicamente todas las facultades del ser humano y fomentará en él, a la vez, el amor a la Patria y la conciencia de la solidaridad internacional en la Independencia y en la Justicia".

En consecuencia, los servicios que presta la Institución se rigen por los principios, propósitos y condiciones esenciales establecidos por el artículo 3º Constitucional; mediante una educación:

- Laica, esto es, ajena a todo credo religioso;
- Democrática, para que el progreso se realice en todos los órdenes económico, social y cultural, y en beneficio de todo el pueblo;
- Nacionalista, a fin de proteger los intereses de la patria, y
- Social, porque además del respeto a la persona como individuo, deben enseñarse el aprecio a la familia y el sentido de solidaridad con los demás, así como los principios de igualdad y fraternidad para con todos los hombres.

2. Panorama Económico y Financiero

Durante 2020, la economía a nivel mundial sufrió un colapso ocasionado por la pandemia de COVID-19, el nivel crítico se alcanzó durante el Gran Confinamiento del mes de abril, la pandemia infligió enormes y crecientes costos humanos en todo el mundo. Para proteger vidas y permitir que los sistemas sanitarios hicieran frente a la situación fue necesario recurrir a aislamientos, confinamientos y cierres generalizados con el fin de frenar la propagación del virus. La crisis sanitaria por ende repercutió gravemente en la actividad económica, de tal manera que el Fondo Monetario Internacional, como resultado de la pandemia, proyectó que la economía mundial sufriría una brusca contracción de menos -3% en 2020 [FMI.- Actualización de las perspectivas de la economía mundial, Abril 2020, en su publicación "Actualización de las perspectivas de la economía mundial (Informe WEO) " publicada en abril de 2020], mucho peor que la registrada durante la crisis financiera de 2008–09, recientemente el banco mundial en su portal oficial, en el apartado perspectivas económicas mundiales¹ muestra que en 2020 la economía a nivel mundial registró una contracción de menos -4.3%, así mismo proyecta que la economía mundial crezca 4,0% en 2021, muy por debajo de las proyecciones previas a la pandemia.

De conformidad con el banco mundial, citado anteriormente, el crecimiento puede lograrse conforme a la actividad económica se normalice, sin embargo, los riesgos de que la situación empeore incluyen la

¹ <https://www.bancomundial.org/es/publication/global-economic-prospects>

posibilidad de un nuevo resurgimiento del virus, retrasos en la vacunación, efectos más graves en el producto potencial ocasionados por la pandemia y tensiones financieras. El elevado nivel de incertidumbre pone de relieve el papel que pueden desempeñar los responsables de la formulación de políticas para aumentar la probabilidad de lograr mejores resultados y, al mismo tiempo, evitar los peores resultados. En las medidas de políticas será necesario lograr un equilibrio entre los riesgos derivados de las grandes cargas de deuda y los ocasionados por un ajuste fiscal prematuro, así como fomentar la resiliencia mediante la protección de la salud y la educación, el mejoramiento de la gobernanza y el aumento de la transparencia de la deuda.

Según menciona el banco mundial a texto, la actividad económica mundial se está recuperando del colapso ocasionado por la COVID-19 (coronavirus), se mantendrá por debajo de las tendencias previas a la pandemia durante un período prolongado. La pandemia ha exacerbado los riesgos asociados con una ola de acumulación de deuda a nivel mundial que ha durado una década. Es probable, además, que en el curso de los próximos 10 años se agudice la desaceleración, largamente esperada, del crecimiento potencial. Las principales prioridades inmediatas incluyen contener la propagación del virus, proporcionar alivio a las poblaciones vulnerables y superar los desafíos relacionados con el proceso de vacunación. Dado que, en muchos países, la debilidad de la posición fiscal restringe severamente las medidas de apoyo que pueden adoptar los gobiernos, es necesario poner énfasis en reformas ambiciosas para reactivar un crecimiento sólido. La cooperación internacional es fundamental para abordar muchos de estos desafíos.

Es así como el banco mundial señala a texto que la pandemia ha entrañado costos de gran magnitud en todas las regiones en desarrollo. Se prevé que el ritmo de la recuperación variará considerablemente. Las deficiencias serán más marcadas en los países con brotes más grandes o mayor exposición a los efectos secundarios mundiales a través del turismo y las exportaciones de productos básicos industriales. Muchos países podrían perder los aumentos del ingreso per cápita logrados durante al menos una década. Existen riesgos de que la situación empeore, y todas las regiones son vulnerables a nuevos brotes y a obstáculos logísticos para la distribución de vacunas, a tensiones financieras ocasionadas por los elevados niveles de deuda, y a la posibilidad de que los impactos a largo plazo de la pandemia en el crecimiento y los ingresos sean más graves.

En este sentido, las secuelas económicas dependen de factores cuyas interacciones son difíciles de predecir, como por ejemplo la trayectoria de la pandemia, la intensidad y eficacia de los esfuerzos de contención, el grado de las perturbaciones en la oferta, las repercusiones del endurecimiento drástico de las condiciones en los mercados financieros mundiales, variaciones de los patrones de gasto, cambios de comportamiento (como una renuencia de las personas a visitar centros comerciales y utilizar transporte público), efectos en la confianza y volatilidad de los precios de las materias primas. Muchos países se enfrentan a crisis con múltiples aristas, que comprenden un shock sanitario, perturbaciones económicas internas, derrumbe de la demanda externa, cambios de sentido de los flujos de capital y colapso de los precios de las materias primas. Predominan los riesgos de que los resultados sean peores.

Para evitar tal desenlace resulta crucial adoptar políticas eficaces. Las medidas necesarias para reducir el contagio y proteger vidas harán mella a corto plazo en la actividad económica, pero también deben ser consideradas como una inversión importante para la salud humana y económica a largo plazo. La prioridad inmediata es contener las secuelas del brote de COVID-19, sobre todo incrementando el gasto sanitario a fin de reforzar la capacidad y los recursos del sector de la salud mientras se adoptan medidas para reducir el contagio. Además, las políticas económicas tendrán que amortiguar el impacto que la disminución de la actividad tendrá en las personas, las empresas y el sistema financiero; reducir los efectos persistentes y más permanentes derivados de la inevitable y fuerte desaceleración; y garantizar que la recuperación económica pueda empezar rápidamente una vez que se disipe la pandemia.

Dado que las secuelas económicas obedecen a shocks particularmente agudos en determinados sectores, las autoridades tendrán que implementar importantes medidas focalizadas en los ámbitos fiscal, monetario y financiero para respaldar a los hogares y las empresas afectadas. Estas medidas ayudarán a preservar las relaciones económicas durante la paralización y son esenciales para permitir que la actividad se normalice gradualmente una vez que se disipe la pandemia y que se levanten las medidas de contención.

La respuesta fiscal en los países afectados ha sido rápida y considerable en muchas economías avanzadas (como Alemania, Australia, España, Estados Unidos, Francia, Italia, Japón y el Reino Unido). Muchas economías de mercados emergentes y en desarrollo (como China, Indonesia, Sudáfrica) también han empezado a proporcionar o han anunciado importantes medidas de apoyo fiscal a favor de los sectores y trabajadores duramente afectados. Será necesario reforzar las medidas fiscales si persisten las paralizaciones de la actividad económica, o si el repunte de la actividad cuando se levanten las restricciones es demasiado flojo. Es posible que las economías que estén enfrentando restricciones financieras para combatir la pandemia y sus efectos necesiten apoyo externo. Un estímulo fiscal de base amplia puede prevenir una merma más pronunciada de la confianza, impulsar la demanda agregada y evitar una desaceleración aún más profunda. Pero sería más probable que el estímulo surta más efecto una vez que la pandemia se haya disipado y que las personas puedan desplazarse con libertad.

Las importantes medidas adoptadas por los principales bancos centrales en las últimas semanas comprenden estímulo monetario y servicios de liquidez para reducir la tensión sistémica. Estas medidas han apuntalado la confianza y han contribuido a mitigar la amplificación del shock, asegurando así que la economía esté en mejores condiciones para recuperarse. Si se sincronizan, las medidas pueden tener un efecto potenciado en las economías individuales, y además ayudarán a generar el espacio que les permitirá a las economías de mercados emergentes y en desarrollo recurrir a la política monetaria para responder a las condiciones internas cíclicas. Los supervisores también deben alentar a los bancos a renegociar los préstamos concedidos a hogares y empresas que atraviesan dificultades, sin dejar de llevar a cabo evaluaciones transparentes del riesgo de crédito.

La pandemia del COVID-19, afectó seriamente en 2020 a la educación, las escuelas debieron cerrar sus instalaciones, por ello también afectó seriamente a la educación superior y los países cerraron sus fronteras para responder a las medidas de confinamiento. Para conservar su congruencia las escuelas, específicamente, las universidades tendrán que continuar innovando y mejorando los entornos de aprendizaje de tal forma que la educación virtual amplíe y complemente, pero no sustituya, la relación estudiante - profesor y estudiante-estudiante. El regreso a las aulas deberá ser cauteloso y sin duda, en 2021 serán coadyuvantes y fundamentales las políticas a nivel internacional y nacional.

El Presupuesto de Egresos de la Universidad se ha realizado con perspectiva de operatividad racional y gasto preciso, para asegurar la optimización de recursos y dedicación de estos a las labores inherentes a la Universidad como lo son Docencia, Investigación, Extensión y Difusión de la Cultura y, por supuesto, el bienestar de los recursos humanos.

Las bases de preparación del proyecto de presupuesto se realizan con mesura en el marco de políticas austeras que ayuden a privilegiar las actividades prioritarias de las prescindibles, para ejercer responsablemente los recursos asignados y considerando niveles conservadores monetarios para lograr las metas planteadas en todas las dimensiones esenciales para la comunidad de la Benemérita Universidad Autónoma de Puebla.

El Presupuesto de Egresos 2020 de la Universidad, se realizó con base en revisión, análisis de proyectos e identificación de necesidades de cada programa educativo y funciones de las dependencias universitarias.

Esto, en el marco de políticas austeras que ayuden a privilegiar las actividades prioritarias, de las prescindibles, para ejercer responsablemente los recursos asignados. Particularmente durante 2020, el ejercicio del presupuesto fue con responsabilidad y eficiencia, y atendieron las variables que surgieron por la pandemia del COVID-19.

3. Autorización e Historia

a) Fecha de creación del ente

Los antecedentes de la Benemérita Universidad Autónoma de Puebla se remontan al Decreto del 19 de abril de 1937, con el cual el antiguo Colegio del Estado se elevó a la categoría de Universidad de Puebla, a iniciativa del General Maximino Ávila Camacho, de esta forma se instituye la Universidad Pública estatal sujeta a los dictados del gobierno del Estado.

b) Principales cambios en su estructura

Por Decreto de fecha 23 de noviembre de 1956, como medio para el cumplimiento eficaz de su objeto se otorga AUTONOMÍA a la Universidad de Puebla; y el 22 de febrero de 1963, se publica la Ley Orgánica de la Universidad Autónoma de Puebla vigente a la fecha.

El 2 de abril de 1987, mediante Decreto del Congreso del Estado, como reconocimiento a sus aportaciones en el campo de la educación, la investigación científica, tecnológica y humanística, así como en el de la preservación y difusión de la cultura, tanto nacional como universal, la Universidad Autónoma de Puebla es declarada "Benemérita".

En las reformas publicadas en el Diario Oficial de la Federación el 9 de Septiembre de 1980, se definió el concepto de Autonomía aplicado a las Universidades y demás instituciones de educación superior, estableciendo en la fracción VII del artículo 3º de nuestra Carta Magna que: "...Tendrán la facultad y la responsabilidad de gobernarse a sí mismas; realizarán sus fines de educar, investigar y difundir la cultura de acuerdo con los principios de este artículo, respetando la libertad de cátedra e investigación y de libre examen y discusión de las ideas; determinarán sus planes y programas; fijarán los términos de ingreso, promoción y permanencia de su personal académico y administrarán su Patrimonio...".

4. Organización y Objeto Social

a) Objeto Social.

De conformidad con el artículo 1º de la Ley de la Benemérita Universidad Autónoma de Puebla: "La Universidad Autónoma de Puebla es un Organismo Público Descentralizado del Estado, con personalidad jurídica y patrimonio propio. Tiene por objeto contribuir a la prestación de los servicios educativos en los niveles medio superior y superior; realizar investigación científica, tecnológica y humanística y coadyuvar al estudio, preservación, acrecentamiento y difusión de la cultura.

La atención a la problemática estatal tendrá prioridad en los objetivos de la Universidad y la Institución, contribuirá por sí o en coordinación con otras entidades de los sectores público, social y privado al desarrollo nacional".

En este sentido el artículo 3º de la Ley de la Benemérita Universidad Autónoma de Puebla establece que "La Universidad como organismo constitucionalmente autónomo tiene libertad para organizarse y gobernarse así misma, definir su estructura y funciones académicas, así como sus planes y programas, fijar los términos de ingreso, promoción y permanencia de su personal académico y administrar su patrimonio".

Consecuentemente, en ejercicio de su autonomía, la Benemérita Universidad Autónoma de Puebla se autodefine en el artículo 3º de su Estatuto, como "una institución social integrada por una comunidad académica libre, plural y democrática, unida en torno a los propósitos compartidos por sus miembros de transmitir, acrecentar, difundir el conocimiento y la cultura, así como de ponerlos al servicio de la sociedad", constituyendo un compromiso al establecer, artículo 4º de su Estatuto Orgánico, que "la finalidad esencial de la Universidad será estar íntegramente al servicio de la Nación, de acuerdo con un sentido ético y de servicio social, superando cualquier interés individual".

De conformidad con el artículo 5º del Estatuto Orgánico de la Benemérita Universidad Autónoma de Puebla "La Universidad, con base en los resultados de su quehacer académico, por sí misma o en coordinación con otras entidades de los sectores público, social y privado, contribuirá al desarrollo del pueblo mexicano, al análisis y solución de sus problemas y al fortalecimiento de su autodeterminación científica y tecnológica. Asimismo, realizará una investigación orientada a la protección, al adecuado aprovechamiento de los recursos naturales y a la conservación del equilibrio ecológico del país, que coadyuvará al estudio y preservación de la cultura universal y nacional".

b) Principal actividad.

El objeto de la Benemérita Universidad Autónoma de Puebla (BUAP o la "Universidad") se centra en contribuir a garantizar el derecho a la educación, concebido por el Estado Mexicano en el texto constitucional y que "Tenderá a desarrollar armónicamente todas las facultades del ser humano y fomentará en él, a la vez, el amor a la Patria y la conciencia de la solidaridad internacional en la Independencia y en la Justicia".

c) Ejercicio fiscal.

Del 1 de enero al 31 de diciembre de 2020.

d) Régimen jurídico.

De conformidad con el artículo 1º de la Ley de la Benemérita Universidad Autónoma de Puebla: "La Universidad Autónoma de Puebla es un Organismo Público Descentralizado del Estado, con personalidad jurídica y patrimonio propio. Así mismo la BUAP se rige por el artículo 3 de la Constitución Política de los Estados Unidos Mexicanos y de las demás normas que de la misma emanen.

e) Consideraciones fiscales.

Conforme a la legislación fiscal la BUAP tributa en el Título III de la Ley del Impuesto Sobre la Renta (ISR) del régimen de las personas morales con fines no lucrativos, por lo que, no es causante del ISR y en consecuencia del Impuesto al Valor Agregado (IVA); solamente tiene la obligación de retener los impuestos federales correspondientes cuando realice pagos a terceros, así como exigir la documentación que reúna los requisitos fiscales que se establecen en el Código Fiscal de la Federación.

f) Estructura organizacional básica.

La Benemérita Universidad Autónoma de Puebla, es una institución de educación superior y medio superior y se integra con la siguiente estructura orgánica: El Consejo Universitario, el Rector, Tesorero General, Abogada General, Contralor General, Secretario General, las autoridades académicas colegiadas por función y por unidad académica y las demás autoridades personales y los funcionarios que señale el Estatuto.

g) Fideicomisos, mandatos y análogos de los cuales es fideicomitente o fideicomisario.

BBVA Fideicomiso de Inversión para Fondo de Pensiones, Jubilaciones y Préstamos: Contrato número F/347849, celebrado para la creación de un patrimonio que permita dar seguridad y transparencia al manejo de pensiones y jubilaciones de los trabajadores de la BUAP.

5. Bases de Preparación de los Estados Financieros

Los Estados Financieros consolidados de la Benemérita Universidad Autónoma de Puebla, han sido preparados de conformidad con las disposiciones en materia de información financiera, que se encuentran

establecidas en la Ley General de Contabilidad Gubernamental (LGCG) y en las disposiciones emitidas por el Consejo Nacional de Armonización Contable (CONAC).

6. Políticas de Contabilidad Significativas

Las principales políticas y prácticas contables adoptadas por la BUAP para la preparación de sus estados financieros consolidados sobre la base de costos históricos se describen a continuación:

a) Efectos de la Inflación en la Información Financiera

De enero a diciembre de 2020 y 2019, la inflación determinada a través del Índice Nacional de Precios al Consumidor, que publica a partir de julio de 2011 el Instituto Nacional de Geografía y Estadística (INEGI), fue de 3.18% y 2.74%, respectivamente. La inflación acumulada por los últimos 3 años fue de 12.14%, nivel que, de acuerdo a la Norma Internacional de Contabilidad del Sector Público (NICS 10 – Información Financiera en Economías Hiperinflacionarias), se deberá actualizar el patrimonio cuando el índice Nacional de Precios al Consumidor acumulada durante un periodo de tres años sea igual o superior al 100%.

b) Operaciones en el extranjero

La Universidad no lleva a cabo operaciones en el extranjero.

c) Bases de consolidación

Los estados financieros consolidados, incluyen información financiera que consolida la BUAP combinada con sus sociedades subsidiarias. Todos los saldos y transacciones importantes entre ellas han sido eliminados, además la información financiera de las subsidiarias ha sido homologada de acuerdo con las prácticas contables establecidas por la BUAP conforme a lo que se describe en los párrafos siguientes.

La tenencia accionaria en subsidiarias se menciona en la nota de partes relacionadas.

Las subsidiarias son consolidadas desde la fecha en la cual se adquirió el control, dejándose de consolidar en el momento en que éste se pierda.

Los estados financieros de las compañías subsidiarias son preparados considerando el mismo período contable y empleando políticas contables consistentes.

La participación de otros inversionistas en el capital de las subsidiarias se presenta como participación no controladora (antes "Interés minoritario") dentro de los estados financieros consolidados.

d) Bases empleadas en la combinación de cifras

La Administración Central, las Dependencias y otros que generen ingresos propios requieren preparar y combinar su información financiera, como paso previo a la consolidación. La combinación se forma de 64 Dependencias, y fue realizada sumando e integrando operaciones, saldos homogéneos y eliminando las operaciones realizadas entre ellas.

e) Efectivo y Equivalentes de Efectivo

El efectivo, bancos y otros equivalentes de efectivo se reconocen a su valor nominal.

Las inversiones temporales se integran principalmente por inversiones en instrumentos de alta liquidez, con vencimientos no mayores a 90 días, y se presentan valuadas a su costo de adquisición más intereses devengados, importe similar al valor de mercado de esas inversiones.

f) Derechos a recibir efectivo o equivalentes

El efectivo y equivalentes de efectivo a recibir o equivalentes se reconocen a su cifra nominal; en el momento de la transacción o realización, al ejercicio al que fueron asignados y/o efectivamente concretados, y están representadas principalmente por anticipos para gastos pendientes de comprobar, fondos fijos asignados a diversas Dependencias.

La estimación por el deterioro en el valor de realización y las cuentas de dudosa recuperación o comprobación se cargan directamente a las actividades del ejercicio en que resulten incobrables.

g) Derechos a recibir efectivo o equivalentes y en bienes y servicios

Otros derechos a recibir efectivo o equivalentes y anticipo a proveedores por prestación de servicios: se componen de la venta de productos, servicios y actividades mercantiles. Los ingresos por servicios escolares se reconocen conforme a lo efectivamente devengado.

La estimación por el deterioro en el valor de realización y las cuentas de dudosa recuperación o comprobación se cargan directamente a las actividades del ejercicio en que resulten incobrables.

h) Inventarios

Los inventarios se valúan a su costo o valor neto de realización, el que sea menor. El costo de los inventarios comprende el precio de compra, aranceles de importación, otros impuestos que no son recuperables, la transportación, el almacenaje y otros gastos directamente aplicables que se incurrieron para darles su ubicación y condición actuales.

El valor neto de realización es el precio de venta estimado en el curso normal de las operaciones menos los costos de disposición y, en su caso, los costos de terminación estimados.

Los inventarios fueron valuados mediante la fórmula de costos promedio ("Operador de Farmacias, A.F. del Centro, S. de R.L. de C.V.") costos identificados y costos promedios (las demás Dependencias), este rubro y el costo de ventas son expresados a su costo histórico. Los valores así determinados no exceden de su valor de mercado.

La reserva para inventarios dañados y obsoletos se determina con base a los inventarios físicos y estimaciones realizadas por la BUAP y subsidiarias, las cuales se consideran suficientes para absorber cualquier pérdida por estos conceptos.

El reconocimiento de provisiones por pérdidas derivadas del deterioro en el valor de los inventarios se realiza cuando existen pérdidas por compromisos de venta en firme y en exceso a las cantidades de inventario que se mantienen.

A la fecha no fue necesario reconocer estimaciones y provisiones por inventarios dañados, obsoletos y pérdidas por deterioro.

i) Almacenes

Se integra por las compras de mercancías, ganado y animales que se destinan al consumo, se registran como egresos del año y se ajustan con base a los inventarios físicos practicados al cierre de cada ejercicio, reconociendo de esta manera sus efectos financieros. Los almacenes incluyen básicamente medicamentos, materiales de curación, libros, revistas, ganado y animales de laboratorio. El costo de las adquisiciones comprende el precio de compra, aranceles de importación, otros impuestos que no son recuperables, la transportación, el almacenaje y otros gastos directamente aplicables que se incurrieron para darles su ubicación y condición actuales.

Los bienes de consumo fueron valuados mediante la fórmula de costos identificados y costos promedios, este rubro y el costo de realización son expresados a su costo histórico. Los valores así determinados no exceden de su valor de mercado.

A la fecha no fue necesario reconocer estimaciones y provisiones por bienes de consumos dañados, obsoletos y pérdidas por deterioro.

j) Beneficios a los empleados

La Norma de Información Financiera D-3 "Beneficios a los Empleados", emitida por el CINIF, incorpora reglas de valuación, presentación y registro para el reconocimiento de obligaciones por remuneraciones al término de la relación laboral, por causas distintas a restructuración y de acuerdo con la Ley Federal del Trabajo y a los contratos colectivos establecidos. La BUAP está obligada a pagar indemnización a los trabajadores que se separen voluntaria o involuntariamente por causas relativas a su antigüedad, la BUAP se encuentra en espera de que el CONAC emita las disposiciones normativas correspondientes, para analizar y revelar este pasivo. A la fecha de emisión de estos estados financieros, la BUAP ha decidido continuar con sus reglas y prácticas contables, por lo que los pagos que se realicen por estos conceptos se registran en los resultados del ejercicio en que suceden.

7. Posición en Moneda Extranjera y Protección por Riesgo Cambiario

Las operaciones en monedas extranjeras se registran al tipo de cambio vigente a la fecha de su celebración. Los activos y pasivos en monedas extranjeras se valúan al tipo de cambio de la fecha de los estados financieros.

Las diferencias cambiarias entre la fecha de celebración y las de su cobro o pago, así como las derivadas de la conversión de los saldos denominados en monedas extranjeras a la fecha de los estados financieros, se aplican a las actividades, excepto por aquellas fluctuaciones generadas por financiamientos en moneda extranjera que son destinados para la construcción de inmuebles, en los que se capitaliza el resultado integral de financiamiento durante la construcción de los mismos.

8. Reporte analítico del activo

a. Bienes inmuebles, infraestructura y construcciones en proceso

Los bienes inmuebles se registran a su costo de adquisición.

Son bienes inalienables algunos de los bienes inmuebles, mobiliario y equipo; las bibliotecas, libros y revistas técnicas y las colecciones artísticas que cuentan con alto mérito, insustituibles en su género y de incalculable valor histórico, ya que forman parte del patrimonio y del acervo cultural de la BUAP. Solo podrán ser enajenados aquellos bienes que han dejado de ser útiles y requieran sustituirse por otros semejantes, en tal caso al igual que en el de otros bienes, se requerirá la aprobación del Honorable Consejo Universitario.

b. Bienes muebles

Los bienes muebles se valúan a su costo de adquisición o su equivalente, los cuales no exceden su valor de reposición y de reemplazo.

c. Activos intangibles

Los activos intangibles se reconocen cuando éstos cumplen las siguientes características: son identificables, proporcionan beneficios económicos futuros y se tiene un control sobre dichos beneficios. Los activos intangibles se clasifican como sigue:

- De vida definida: son aquellos cuya expectativa de generación de beneficios económicos futuros está limitada por alguna condición legal o económica y se amortizan en línea recta con base en la vigencia del contrato.
- De vida útil indefinida: no se amortizan y se sujetan a pruebas de deterioro anualmente.

d. Cuentas por pagar y pasivos acumulados

Los pasivos y provisiones se reconocen cuando: (i) existe una obligación presente (legal o asumida) como resultado de un evento pasado, (ii) es probable que se requiera la salida de recursos económicos como medio para liquidar dicha obligación, y (iii) la obligación puede ser estimada razonablemente.

Las provisiones son objeto de revisión a fin de cada ejercicio y ajustadas, en su caso, para reflejar la mejor estimación existente en ese momento.

Las provisiones por pasivos contingentes se reconocen solamente cuando es probable la salida de recursos para su extinción. Asimismo, las contingencias solamente se reconocen cuando generan una pérdida.

e. Características del Sistema de Contabilidad Gubernamental (SCG)

Debido a la naturaleza y complejidad de las operaciones que realiza la BUAP, a sus necesidades específicas en materia de información presupuestal, y a la falta de una norma específica emitida para las Universidades, la BUAP se encuentra realizando la convergencia de su sistema presupuestal a lo establecido en la Ley General de Contabilidad Gubernamental (LGCG) en materia del sistema patrimonial y presupuestal.

f. Bienes inmuebles, infraestructura y construcciones en proceso

La vida útil se revisa periódicamente y, si las expectativas actuales varían significativamente de las estimaciones previas, se ajustarán los cargos en los periodos que restan de vida útil. Los activos que son utilizados por la Universidad fundamentalmente en su propósito de otorgar servicios de educación, los cuales representan el valor más importante de su patrimonio, con el transcurso del tiempo, éstos sufren un desgaste y/o deterioro intrínseco.

El costo de la obra pública incluye el de la elaboración de proyectos, la propia construcción y la supervisión, así como los gastos y costos relacionados con la misma, generados hasta su conclusión independientemente de la fuente de financiamiento. La obra se capitaliza cuando se concluya la misma.

Las reparaciones no se capitalizan debido a que su efecto es conservar el activo en condiciones normales de servicio. El importe se registra en los gastos del periodo.

Las adaptaciones o mejoras serán capitalizables cuando prolonguen la vida útil del bien.

La depreciación se calcula a través del método de línea recta, con base al costo de adquisición, y sobre los incrementos por actualización, menos su valor de desecho, a las siguientes tasas anuales:

Concepto	Depreciación Anual %
Bienes Inmuebles, Infraestructura y construcciones	
Edificios no habitacionales	3.3

g. Bienes muebles

La vida útil se revisa periódicamente y, si las expectativas actuales varían significativamente de las estimaciones previas, se ajustarán los cargos en los periodos que restan de vida útil. Los activos que son utilizados por la Universidad fundamentalmente en su propósito de otorgar servicios de educación, los cuales representan el valor más importante de su patrimonio, con el transcurso del tiempo, éstos sufren un desgaste y/o deterioro intrínseco.

En el caso de los activos ligados a la tecnología están sujetos a la obsolescencia por los cambios tecnológicos, resultando en pérdidas de valor. La BUAP considera indispensable reflejar en sus estados financieros consolidados valores apegados a la realidad económica, al valor razonable y utilidad física que tienen a la fecha de la emisión de la información financiera, por lo que su política de valuación de activos consiste en determinar su valor con base en la vida útil, el estado físico de los bienes, las condiciones económicas del mercado, la tecnología y su utilización. El efecto de valuación en el periodo no originó un incremento o disminución del valor de los activos.

La depreciación se calcula a través del método de línea recta, con base al costo de adquisición, y sobre los incrementos por actualización, menos su valor de desecho, a las siguientes tasas anuales:

Concepto	Depreciación Anual%
Mobiliario y equipo de administración	33.3 y 10
Mobiliario y equipo educacional y recreativo	33.3, 20
Equipo de instrumental médico y de laboratorio	20
Equipo de transporte	20
Equipo de defensa y seguridad	20
Maquinaria otros equipos y herramientas	10
Activos biológicos	20

h. Activos intangibles

Los activos intangibles adquiridos, se expresan a su costo histórico y amortizan conforme a la siguiente tasa anual:

Concepto	Amortización Anual%
Concesiones y franquicias	5

Los intangibles cuyo costo sea inferior a las políticas aplicables, se registran contablemente como un gasto y serán sujetos a los controles correspondientes.

9. Fideicomisos, Mandatos y Análogos

BBVA Fideicomiso de Inversión para Fondo de Pensiones, Jubilaciones y Préstamos, contrato número F/347849, celebrado para la creación de un patrimonio que permita dar seguridad y transparencia al manejo de pensiones y jubilaciones de los trabajadores de la BUAP.

10. Reporte de la recaudación

La recaudación del periodo se integra de la siguiente forma:

Concepto

Ingresos	\$ 8,295,677
Ingresos por venta de bienes y servicios de organismos Descentralizados	1,240,697
Transferencias, asignaciones, subsidios y otras ayudas	6,777,547
Ingresos financieros – rendimientos bancarios	277,433

La recaudación del presente periodo se realizó conforme a los ingresos presupuestados para 2020.

11. Información sobre la Deuda y el Reporte Analítico de la Deuda

Indicadores

La Universidad al 31 de diciembre de 2020 y 2019, no tiene contraída deuda, respectivamente.

12. Calificaciones otorgadas

A partir del año 2006 inicia un proceso de calificación crediticia financiera, esto constituye un reconocimiento más al eficiente manejo de los recursos financieros de la BUAP con las empresas Moody's, Standard & Poor's y Fitch Ratings, lo que simboliza un reconocimiento internacional de distinción del esfuerzo de la administración para mantener las finanzas de la BUAP sanas, producto de la calidad y eficiencia en los procesos administrativos y financieros, haciéndola pionera en América Latina, al contar con tres calificaciones financieras.

Durante 2020, Standard & Poor's otorgó una calificación de mxA+ opinando que la BUAP mantiene un adecuado perfil financiero, Moody's asignó una calificación de Aa3.mx, opinando que el perfil crediticio de la institución refleja sólidas prácticas de administración y gobierno interno que históricamente han respaldado una fuerte posición de liquidez y muy bajos niveles de deuda, así mismo Fitch Ratings mejoró la calificación con AA+(mex), evaluando a la universidad con un fuerte el perfil financiero principalmente por su posición elevada de liquidez.

Entre las variables que las firmas consideran se encuentran: el perfil financiero estable, el desempeño presupuestal adecuado, la capacidad para enfrentar los compromisos adquiridos, la política de deuda conservadora, su saldo de deuda bajo y el perfil financiero a largo plazo.

El quehacer de la administración de la BUAP va encaminado a fortalecer la acreditación de sus programas académicos, con un incremento constante de la matrícula en los últimos 5 años, en el marco de la Ley General de Contabilidad Gubernamental y de la Ley de Disciplina Financiera con un manejo responsable de las políticas presupuestales la firma Fitch Ratings aumentó la calificación de la Universidad y retiró la observación en Desarrollo, lo que ha motivado el reconocimiento a la BUAP como una de las mejores universidades públicas en México.

13. Proceso de mejora

a) Principales políticas de control interno:

En adición a la legislación y normatividad, la BUAP tiene manuales y procedimientos actualizados, que constituyen el marco de referencia mínimo obligatorio en materia de control interno.

La BUAP, a través de la Contraloría General como el órgano interno de control en el cumplimiento de sus atribuciones y funciones se sujeta a diversos ordenamientos jurídicos y normativos, que sustentan el desarrollo de sus funciones, o actividades de auditoría, control, evaluación y demás que les sean encomendadas.

La Contraloría General, gestionó la capacitación a los funcionarios y personal administrativo de las unidades académicas y dependencias administrativas de la Institución mediante el Curso-Taller de Control Interno en noviembre del año 2019, con el objetivo de identificar el impacto e importancia del Control Interno en la gestión universitaria, como un aliado para la rendición de cuentas, así como conocer los elementos básicos para su operación y el seguimiento del cumplimiento de sus principios básicos. Actualmente la BUAP se encuentra fortaleciendo sus acciones para la promoción de la integridad y prevención de la corrupción, de conformidad al marco de control interno aplicable.

Las atribuciones y obligaciones de la Contraloría General van encaminadas a la vigilancia, control, y fiscalización del uso correcto de los recursos humanos, materiales y financieros de que disponen las Unidades Académicas y Administrativas, y que esto la constituye como una organización multidisciplinaria para la ejecución de sus programas de trabajo y el cumplimiento de sus objetivos y metas, haciendo las recomendaciones que sean necesarias para mejorar su funcionamiento integral.

b) Medidas de desempeño financiero, metas y alcance:

La administración financiera de la BUAP se realiza por la Tesorería General, en corresponsabilidad con las Unidades Académicas y Administrativas que recibieron y tramitaron los recursos bajo la premisa de aplicarlos a la consecución de su objeto; administrándolos con probidad, transparencia, eficiencia y eficacia, a través de la descentralización y delegación de funciones adjetivas y sustantivas a las Unidades Académicas y Administrativas de la BUAP, en apego a la legislación universitaria y a los mecanismos de control institucional para la rendición de cuentas de la gestión.

La administración financiera contempló los mecanismos de control interno que permitieron reducir el gasto corriente, hacer más eficiente la aplicación de los recursos y atender oportunamente las obligaciones de la BUAP en materia de transparencia y rendición de cuentas exigidas tanto por dependencias externas como internas.

El Plan de Desarrollo Institucional, constituye el referente de las distintas actividades y proyectos de la vida universitaria, cada plan de Unidad Académica, de los Consejos por Función, el presupuesto institucional, los proyectos para fondos extraordinarios, y la actualización de los instrumentos normativos y acuerdos del Rector se fundamentan en el Plan.

Para el caso de los Programas Educativos de Posgrado, la Vicerrectoría de Investigación y Estudios de Posgrado da seguimiento al cumplimiento de indicadores a fin de orientar a las unidades, facultades e institutos.

En la aplicación de los recursos se mantuvo la proporción de las partidas presupuestales conforme al Presupuesto de Egresos de 2020, aprobado por el H. Consejo Universitario. Las variaciones presupuestales obedecen a la recepción y aplicación de los fondos extraordinarios y recursos alternos.

El éxito obtenido en la gestión de recursos adicionales (fondos extraordinarios) es resultado de los logros académicos de la BUAP, de la cultura de transparencia y rendición de cuentas, así como el apego a las políticas, principios y normas establecidos en la Ley General de Contabilidad Gubernamental y en la Ley de Disciplina Financiera en la aplicación de los recursos obtenidos, que ha caracterizado a la BUAP.

Es imprescindible señalar que la BUAP se ha sometido a diferentes procesos académicos y administrativos de acreditaciones, certificaciones, evaluaciones y de auditorías federales, estatales y específicas los cuales han permitido mejorar el quehacer en la Universidad en los aspectos de legislación, planeación y vinculación, todo esto a través de políticas de finanzas sanas con las que ha caracterizado la administración actual.

14. Información por segmentos

La información por segmentos no le es aplicable a la Benemérita Universidad Autónoma de Puebla.

15. Eventos posteriores al cierre

No existieron eventos posteriores al cierre del periodo que afectaran para la elaboración los estados financieros consolidados de la Benemérita Universidad Autónoma de Puebla.

16. Partes relacionadas

La tenencia accionaria en subsidiarias es la siguiente:

Nombre	Porcentaje (%)
Operador de Farmacia A.F. del Centro, S. de R.L. de C.V.	99
Estación de Servicio Universitaria, S. de R.L. de C.V.	99
Servicios de Turismo, Transportación y Hotelería, S. de R.L. de C.V.	99

Por lo antes expuesto no, existen partes relacionadas que ejerzan influencia significativa sobre la toma de decisiones financieras y operativas de La Benemérita Universidad Autónoma de Puebla.


17. Responsabilidad sobre la presentación razonable de los estados financieros consolidados

Los estados financieros consolidados y sus notas al 31 de diciembre de 2020 y 2019 fueron emitidos el 27 de enero de 2021 por los funcionarios de la Benemérita Universidad Autónoma de Puebla en cumplimiento a la normativa aplicable y para los efectos conducentes.

“Bajo protesta de decir verdad declaramos que los Estados Financieros y sus notas, son razonablemente correctos y son responsabilidad del emisor”.



Mtra. Rosa Isela Ávalos Méndez
Abogada General y Representante Legal



M.A. Oscar I. Gibón Rosete
Tesorero General



Dr. Héctor Granados Rodríguez
Contralor General



Mtro. Anastacio Granillo Solís
Director de Contabilidad General