

BENEMÉRITA UNIVERSIDAD AUTÓNOMA DE PUEBLA



**Informe de Auditoría Externa y
Estados Financieros Consolidados
al 31 de diciembre de 2023 y 2022**

BUAP

BENEMÉRITA UNIVERSIDAD AUTÓNOMA DE PUEBLA

**Estados financieros consolidados
al 31 de diciembre de 2023 y 2022**

Contenido:

	<u>Página(s)</u>
Informe de los auditores independientes	1
Estados financieros consolidados e información contable consolidada:	
Estado de situación financiera consolidado	5
Estado de actividades consolidado	6
Estado de variación en la hacienda pública consolidado	7
Estado de cambios en la situación financiera consolidado	8 y 9
Estado de flujos de efectivo consolidado	10
Estado analítico del activo consolidado	11 y 12
Estado analítico de la deuda y otros pasivos consolidado	13 y 14
Informe sobre pasivos contingentes	15
Notas a los estados financieros consolidados	16



Informe de los Auditores Independientes

Al Honorable Consejo Universitario de la
Benemérita Universidad Autónoma de Puebla

Opinión

Hemos auditado los estados financieros consolidados de la **Benemérita Universidad Autónoma de Puebla** (“la **Universidad**”), que comprenden los estados de situación financiera, estados analítico del activo, y estados de la deuda y otros pasivos al 31 de diciembre de 2023 y 2022; los estados de actividades, estados de variación en la Hacienda Pública, estados de cambios en la situación financiera, estados de flujos de efectivo, informes sobre pasivos contingentes, correspondientes a los ejercicios terminados en dichas fechas; así como las notas explicativas de los estados financieros consolidados que incluyen un resumen de las políticas contables significativas.

En nuestra opinión, los estados financieros consolidados adjuntos presentan fielmente, en todos los aspectos materiales, la situación financiera consolidada de la **Universidad** al 31 de diciembre de 2023 y 2022, así como sus resultados consolidados y flujos de efectivo consolidados correspondientes al ejercicio terminado en dicha fecha, de conformidad con las disposiciones en materia de información financiera que se indican en la nota “*Bases de preparación de los estados financieros*” a los estados financieros consolidados que se acompañan, y que están establecidas en la Ley General de Contabilidad Gubernamental y en las disposiciones emitidas por el Consejo Nacional de Armonización Contable (CONAC).

Fundamento de la opinión

Hemos llevado a cabo nuestra auditoría de conformidad con las Normas Internacionales de Auditoría (NIA). Nuestras responsabilidades, de acuerdo con dichas normas, se describen con más detalle en la sección “*Responsabilidades del auditor para la auditoría de los estados financieros*” de nuestro informe. Somos independientes de la **Benemérita Universidad Autónoma de Puebla** de conformidad con el Código de Ética Profesional del Instituto Mexicano de Contadores Públicos, A.C., y hemos cumplido con las demás responsabilidades de ética aplicables a nuestras auditorías de estados financieros en México y con el Código de Ética Profesional. Consideramos que la evidencia de auditoría que hemos obtenido proporciona una base suficiente y adecuada para nuestra opinión.

Párrafos de énfasis

Bases de preparación contable y utilidad de este informe

Llamamos la atención sobre la nota de los estados financieros consolidados "*Políticas de contabilidad significativas*", que describe las bases de preparación contables de los estados financieros consolidados adjuntos, los cuales fueron preparados para cumplir con los requerimientos del **Honorable Consejo Universitario** y gubernamentales federales a que está sujeta la **Universidad**, y están presentados en los formatos establecidos por el Consejo Nacional de Armonización Contable (CONAC); en consecuencia, éstos pueden no ser apropiados para otra finalidad. Nuestra opinión no ha sido modificada en relación con esta cuestión.

Otras cuestiones

Debido a la naturaleza y complejidad de algunas operaciones técnicas o científicas que realiza la **Universidad**, nuestra revisión priorizó cerciorarnos de que las adquisiciones de determinados bienes y servicios fueran efectivamente recibidos o prestados, que contaran con la documentación técnica y comprobatoria y que cumplieran con los requisitos de control interno y legales que les fueran aplicables.

Responsabilidades de la Administración y atribuciones de los encargados del Gobierno y vigilancia de la Universidad sobre los estados financieros consolidados

La Administración de la **Universidad** es responsable de la preparación y presentación fiel de los estados financieros consolidados adjuntos, de conformidad con las disposiciones en materia de información financiera establecidas en la Ley General de Contabilidad Gubernamental y con las reglas contables indicadas en el párrafo de énfasis "*Bases de preparación contable y utilidad de este informe*", que se describen en la nota "*Políticas de contabilidad significativas*" de dichos estados financieros consolidados, y del control interno que la Administración consideró necesario para permitir la preparación de estados financieros consolidados libres de incorrección material, debida a fraude o error.

En la preparación de los estados financieros consolidados, la Administración es responsable de la valoración de la capacidad de la **Universidad** para continuar como organismo en funcionamiento, revelando, según corresponda, las cuestiones relacionadas con un organismo en funcionamiento y utilizando las bases contables aplicables a la misma, a menos que las autoridades competentes Federales, Estatales y el **Honorable Consejo Universitario** tengan la intención de liquidar a la **Universidad** o cesar sus operaciones, o bien no exista una alternativa más realista.

El **Honorable Consejo Universitario**, conforme a sus atribuciones, es el encargado del Gobierno de la **Universidad** y responsable de observar y autorizar el cumplimiento del proceso de información financiera de la **Universidad**; así mismo, la **Contraloría General** de la **Universidad** es la responsable de supervisar los estados financieros de las unidades académicas y dependencias Administrativas, así como de las entidades creadas por el **Honorable Consejo Universitario**.

Responsabilidades del auditor en relación con la auditoría de los estados financieros consolidados

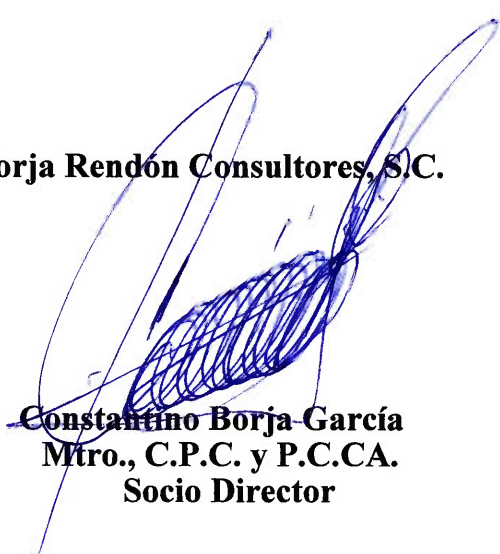
Nuestros objetivos son obtener una seguridad razonable de que los estados financieros consolidados en su conjunto están libres de incorrección material, debida a fraude o error, y emitir un informe de auditoría que contiene nuestra opinión. Seguridad razonable es un alto nivel de seguridad, pero no garantiza que una auditoría realizada de conformidad con las Normas Internacionales de Auditoría siempre detecte una incorrección material cuando existe. Las incorrecciones pueden deberse a fraude o error y se consideran materiales si individualmente, o de forma agregada, puede preverse razonablemente que influyan en las decisiones económicas que los usuarios toman basándose en los estados financieros consolidados.

Como parte de una auditoría de conformidad con las Normas Internacionales de Auditoría, aplicamos nuestro juicio profesional y mantenemos una actitud de escepticismo profesional durante toda la auditoría. También:

- Identificamos y valoramos los riesgos de incorrección material en los estados financieros consolidados, debida a fraude o error, diseñamos y aplicamos procedimientos de auditoría para responder a dichos riesgos y obtenemos evidencia de auditoría suficiente y adecuada para proporcionar una base para nuestra opinión. El riesgo de no detectar una incorrección material debida a fraude es más elevado que en el caso de una incorrección material debida a error, ya que el fraude puede implicar colusión, falsificación, omisiones deliberadas, manifestaciones intencionalmente erróneas o la elusión del control interno.
- Obtenemos conocimiento del control interno relevante para la auditoría con el fin de diseñar procedimientos de auditoría que sean adecuados en función de las circunstancias y no con la finalidad de expresar una opinión sobre la eficacia del control interno de la **Universidad**.
- Evaluamos la adecuación de las políticas contables aplicadas, la razonabilidad de las estimaciones contables y la correspondiente información revelada por la **Universidad**.
- Concluimos sobre lo adecuado de la utilización, por la Administración, del principio contable de organismo en funcionamiento y, basándonos en la evidencia de auditoría obtenida, concluimos sobre si existe o no una incertidumbre material relacionada con hechos o condiciones que pueden generar dudas significativas sobre la capacidad de la **Universidad** para continuar como organismo en funcionamiento. Si concluimos que existe una incertidumbre material, se requiere que llamemos la atención en nuestro informe de auditoría sobre la correspondiente información revelada en los estados financieros consolidados o, si dichas revelaciones no son adecuadas, que expresemos una opinión modificada. Nuestras conclusiones se basan en la evidencia de auditoría obtenida hasta la fecha de nuestro informe de auditoría; sin embargo, hechos o condiciones futuros pueden ser causa de que la **Universidad** deje de ser un organismo en funcionamiento.
- Evaluamos la presentación global, la estructura y el contenido de los estados financieros consolidados, incluida la información revelada, y si los estados financieros consolidados representan las transacciones y hechos subyacentes de un modo que logran la presentación fiel.

Nos comunicamos con los representantes del Gobierno, Vigilancia, y la Administración de la **Benemérita Universidad Autónoma de Puebla** sobre los estados financieros consolidados en relación, entre otras cuestiones, con el alcance planeado y el momento de realización de la auditoría y los hallazgos significativos de la auditoría, así como cualquier deficiencia significativa del control interno que identificamos en el transcurso de la auditoría.

Borja Rendón Consultores, S.C.



Constantino Borja García
Mtro., C.P.C. y P.C.C.A.
Socio Director

Ciudad de México, Febrero 9, 2024.

BENEMÉRITA UNIVERSIDAD AUTÓNOMA DE PUEBLA
Estado de situación financiera consolidado
Al 31 de diciembre de 2023 y 2022
(Miles de pesos)

	Al 31 de diciembre de		Al 31 de diciembre de	
	2023	2022	2023	2022
ACTIVO			PASIVO	
ACTIVO CIRCULANTE			PASIVO CIRCULANTE	
Efectivo y equivalentes	\$ 2,819,107	\$ 1,853,406	Cuentas por pagar a corto plazo	\$ 693,015 \$ 313,965
Derechos a recibir efectivo o equivalentes	108,822	95,921	Documentos por pagar a corto plazo	-
Derechos a recibir bienes o servicios	141,187	30,899	Fondos y bienes de terceros en garantía y/o administración a corto plazo	1,082 634
Inventarios	105,581	105,517	Otros pasivos a corto plazo	61,064 54,062
Almacenes	198	198		
Otros activos circulantes	10,530	10,532	Total de pasivos circulantes	755,161 368,661
Total de activos circulantes	3,185,425	2,096,473		
			PASIVO NO CIRCULANTE	
ACTIVO NO CIRCULANTE			Otros pasivos diferidos a largo plazo	582,668 -
Inversiones financieras a largo plazo	5,386,876	4,534,403	Provisiones a largo plazo	5,504,917 4,534,403
Bienes inmuebles, infraestructura y construcciones en proceso	11,268,221	10,764,916	Total de pasivos no circulantes	6,087,585 4,534,403
Bienes muebles	3,560,410	3,456,867		
Activos intangibles	99	99	Total del Pasivo	6,842,746 4,903,064
Depreciación, deterioro y amortización acumulada de bienes	(6,030,126)	(5,536,521)	HACIENDA PÚBLICA/PATRIMONIO	
			Hacienda pública/patrimonio contribuido	
Activos diferidos	6,537	8,262	Aportaciones	4,443 4,443
Total de activos no circulantes	14,192,017	13,228,026	Hacienda pública/patrimonio generado	
			Resultados del ejercicio(Ahorro/[Desahorro])	113,243 (258,347)
Total del Activo	\$ 17,377,442	\$ 15,324,499	Resultados de ejercicios anteriores	8,999,917 9,258,264
			Revalúos	1,416,645 1,416,645
			Participación no controladora	448 430
			Total hacienda pública/patrimonio	10,530,253 10,416,992
			Total del Pasivo y Hacienda Pública/Patrimonio	\$ 17,377,442 \$ 15,324,499


"Bajo protesta de decir verdad declaramos que los estados financieros consolidados y sus notas, son razonablemente correctos y son responsabilidad del emisor"



Mtro. Carlos Martín del Razo Lazcano
Tesorero General



Dra. María Lilia Cedillo Ramírez
Rectora - Vo. Bo.



Mtro. José Francisco Tenorio Martínez
Contralor General





Mtro. Anastacio Granillo Solís
Director de Contabilidad General

BENEMÉRITA UNIVERSIDAD AUTÓNOMA DE PUEBLA
Estado de actividades consolidado
Del 1 de enero al 31 de diciembre de 2023 y 2022
(Miles de pesos)

	Al 31 de diciembre de	
	2023	2022
INGRESOS Y OTROS BENEFICIOS		
<i>Ingresos de gestión</i>		
Ingresos por venta de bienes y prestación de servicios	\$ 1,479,402	\$ 1,376,639
<i>Participaciones, aportaciones, convenios, incentivos derivados de la colaboración fiscal, fondos distintos de aportaciones, transferencias, asignaciones, subsidios y subvenciones, y pensiones y jubilaciones</i>		
Transferencias, asignaciones, subsidios y subvenciones, y pensiones y jubilaciones	7,829,191	7,239,189
<i>Otros ingresos y beneficios</i>		
Ingresos financieros	788,914	448,755
Total de ingresos y otros beneficios	10,097,507	9,064,583
GASTOS Y OTRAS PÉRDIDAS		
<i>Gastos de funcionamiento</i>		
Servicios personales	5,264,505	4,802,276
Materiales y suministros	891,044	1,002,650
Servicios generales	1,681,531	1,474,830
<i>Transferencias, asignaciones, subsidios y otras ayudas</i>		
Ayudas sociales	152,493	138,474
Pensiones y jubilaciones	1,405,189	1,314,139
<i>Otros gastos y pérdidas extraordinarias</i>		
Estimaciones, depreciaciones, deterioros, obsolescencia y amortizaciones	589,459	590,495
Participación controladora	43	66
Total de gastos y otras pérdidas	9,984,264	9,322,930
Resultados del ejercicio [Ahorro/(Desahorro)]	\$ 113,243	\$ (258,347)

"Bajo protesta de decir verdad declaramos que los estados financieros consolidados y sus notas, son razonablemente correctos y son responsabilidad del emisor"


Dra. María Lina Cedillo Ramírez
Rectora – Vo. Bo.


Mtro. Carlos Martín del Razo Lazcano
Tesorero General


Mtro. José Francisco Tenorio Martínez
Contralor General




Mtro. Anastacio Granillo Solís
Director de Contabilidad General

BENEMÉRITA UNIVERSIDAD AUTÓNOMA DE PUEBLA
Estado de variación en la Hacienda Pública consolidado
Del 1 de enero al 31 de diciembre de 2023
(Miles de pesos)

Concepto	Hacienda Pública/ Patrimonio Contribuido	Hacienda Pública/ Patrimonio Generado de Ejercicios Anteriores	Hacienda Pública/ Patrimonio Generado del Ejercicio	Exceso o Insuficiencia en la Actualización de la Hacienda Pública / Patrimonio	Total
Hacienda Pública/Patrimonio Neto de 2021	\$ 4,443	\$ 10,516,432	\$ 158,893	\$ -	\$ 10,679,768
Variaciones de la Hacienda Pública/Patrimonio Neto					
Traspaso del resultado del periodo del 1 de enero al 31 de diciembre de 2021		158,893	(158,893)		-
Variaciones de Hacienda Pública/Patrimonio Neto del ejercicio			14		14
Resultado del 1 de enero al 31 de diciembre 2022: (ahorro/desahorro)			(258,347)		\$(258,347)
Hacienda Pública/Patrimonio Neto final de 2022	\$ 4,443	\$ 10,675,325	\$(258,333)	\$ -	\$ 10,421,435
Variaciones de la Hacienda Pública/Patrimonio Neto					
Traspaso del resultado del periodo del 1 de enero al 31 de diciembre de 2022		(258,333)	258,333		-
Variaciones de Hacienda Pública/Patrimonio Neto del ejercicio			18		18
Resultado del 1 de enero al 31 de diciembre de 2023: (ahorro/desahorro)			113,243		113,243
Hacienda Pública/Patrimonio Neto final de 2023	\$ 4,443	\$ 10,416,992	\$ 113,261	\$ -	\$ 10,534,696

"Bajo protesta de decir verdad declaramos que los estados financieros consolidados y sus notas,
son razonablemente correctos y son responsabilidad del emisor"


 Mtro. Carlos Martín del Razo Lazcano
 Tesorero General


 Dra. María Lilia Cedillo Ramírez
 Rectora – Vo. Bo.

 Mtro. José Francisco Tenorio Martínez
 Contralor General


 Mtro. Anastacio Granillo Solís
 Director de Contabilidad General

BENEMÉRITA UNIVERSIDAD AUTÓNOMA DE PUEBLA
Estado de cambios en la situación financiera consolidado
Del 1 de enero al 31 de diciembre de 2023
(Miles de pesos)

	Origen	Aplicación
ACTIVO	\$ 495,332	\$ 2,548,275
ACTIVO CIRCULANTE	2	1,088,954
Efectivo y equivalentes		965,701
Derechos a recibir efectivo o equivalentes		12,901
Derechos a recibir bienes o servicios		110,288
Inventarios		64
Almacenes		
Otros activos circulantes	2	
ACTIVO NO CIRCULANTE	495,330	1,459,321
Inversiones financieras a largo plazo		852,473
Bienes inmuebles, infraestructura y construcciones en proceso		503,305
Bienes muebles		103,543
Depreciación, deterioro y amortización acumulada de bienes	493,605	
Activos diferidos		
Otros activos no circulantes	1,725	
PASIVO	1,939,682	-
PASIVO CIRCULANTE	386,500	-
Cuentas por pagar a corto plazo	379,050	
Fondos y bienes de terceros en garantía y/o administración a corto plazo	448	
Documentos por pagar a corto plazo		
Otros pasivos a corto plazo	7,002	
PASIVO NO CIRCULANTE	1,553,182	-
Otros pasivos diferidos a largo plazo	582,668	
Provisiones a largo plazo	970,514	
HACIENDA PÚBLICA/PATRIMONIO	371,608	258,347
Hacienda pública/patrimonio generado	371,608	258,347
Resultados del ejercicio (ahorro/ desahorro)	371,590	
Resultados de ejercicios anteriores		\$ 258,347
Participación no controladora	\$ 18	

"Bajo protesta de decir verdad declaramos que los estados financieros y sus notas,
son razonablemente correctos y son responsabilidad del emisor"



Dra. María Lilia Cedillo Ramírez
Rectora – Vo. Bo.



Mtro. Carlos Martín del Razo Lazcano
Tesorero General



Mtro. José Francisco Tenorio Martínez
Contralor General



Mtro. Anastacio Granillo Solís
Director de Contabilidad General

BENEMÉRITA UNIVERSIDAD AUTÓNOMA DE PUEBLA
Estado de cambios en la situación financiera consolidado
Del 1 de enero al 31 de diciembre de 2022
(Miles de pesos)

	Origen	Aplicación
ACTIVO	\$ 687,601	\$ 1,087,952
ACTIVO CIRCULANTE	249,656	143,562
Efectivo y equivalentes		120,480
Derechos a recibir efectivo o equivalentes	221,859	
Derechos a recibir bienes o servicios		18,633
Inventarios	27,797	
Almacenes		
Otros activos circulantes		4,449
ACTIVO NO CIRCULANTE	437,945	944,390
Inversiones financieras a largo plazo		766,611
Bienes inmuebles, infraestructura y construcciones en proceso		176,577
Bienes muebles		1,202
Depreciación, deterioro y amortización acumulada de bienes	436,057	
Activos diferidos		
	1,888	
PASIVO	767,245	335,787
PASIVO CIRCULANTE	634	335,787
Cuentas por pagar a corto plazo		316,920
Documentos por pagar a corto plazo	634	
Pasivos diferidos a corto plazo		
Otros pasivos a corto plazo		18,867
PASIVO NO CIRCULANTE	766,611	-
Cuentas por pagar a largo plazo		
Provisiones a largo plazo	766,611	
HACIENDA PÚBLICA/PATRIMONIO	386,070	417,177
Hacienda pública/patrimonio generado	386,070	417,177
Resultados del ejercicio (ahorro/ desahorro)		\$ 417,177
Resultados de ejercicios anteriores	386,056	
Participación no controladora	\$ 14	


"Bajo protesta de decir verdad declaramos que los estados financieros y sus notas, son razonablemente correctos y son responsabilidad del emisor"



Dra. María Lilia Cedillo Ramírez
 Rectora – Vo. Bo.



Mtro. Carlos Martín del Razo
 Lazcano
 Tesorero General



Mtro. José Francisco Tenorio Martínez
 Contralor General





Mtro. Anastacio Granillo Solís
 Director de Contabilidad General

BENEMÉRITA UNIVERSIDAD AUTÓNOMA DE PUEBLA
Estado de flujos de efectivo consolidado
Del 1 de enero al 31 de diciembre de 2023 y 2022
(Miles de pesos)


	Diciembre	
	2023	2022
Flujos de efectivo de las actividades de operación:		
Origen		
Ingresos por venta de bienes y prestación de servicios	\$ 1,479,402	\$ 1,376,639
Transferencias, asignaciones, subsidios y subvenciones, y pensiones y jubilaciones	7,829,191	7,239,189
Otros orígenes de operación	788,914	448,755
	10,097,507	9,064,583
Aplicación		
Servicios personales	5,033,434	4,779,637
Materiales y suministros	883,169	963,470
Servicios generales	1,404,954	1,392,761
Ayudas sociales	152,493	137,433
Pensiones y jubilaciones	1,405,189	1,314,139
	8,879,239	8,587,440
Flujos netos de efectivo por actividades de operación	1,218,268	477,143
Flujos de efectivo de las actividades de inversión:		
Origen		
Interés minoritario	18	14
	18	14
Aplicación		
Bienes inmuebles, infraestructura y construcciones en proceso	285,835	150,030
Bienes muebles	245,869	147,491
Participación controladora	43	66
	531,747	297,587
Flujos netos de efectivo por actividades de inversión	(531,729)	(297,573)
Flujos de efectivo de las actividades de financiamiento:		
Origen		
Disminución de activos financieros	1,727	251,544
Incremento de otros pasivos	1,253,161	814,846
	1,254,888	1,066,390
Aplicación		
Incremento de activos financieros	975,726	789,693
Servicios de la deuda	-	-
Disminución de otros pasivos	-	335,787
	975,726	1,125,480
Flujos netos de efectivo por actividades de financiamiento	279,162	(59,090)
Incremento / (disminución) neta en el efectivo y equivalentes al efectivo	965,701	120,480
Efectivo y equivalentes al efectivo al inicio del ejercicio	1,853,406	1,732,926
Efectivo y equivalentes al efectivo al final del ejercicio	\$ 2,819,107	\$ 1,853,406

"Bajo protesta de decir verdad declaramos que los estados financieros consolidados y sus notas, son razonablemente correctos y son responsabilidad del emisor"


 Dra. María Lilia Cedillo Ramírez
 Rectora – Vo. Bo.


 Mtro. Carlos Martín del Razo Lazcano
 Tesorero General


 Mtro. José Francisco Tenorio Martínez
 Contralor General


 Mtro. Anastacio Granillo Solís
 Director de Contabilidad General

BENEMÉRITA UNIVERSIDAD AUTÓNOMA DE PUEBLA
Estado analítico del activo consolidado
Del 1 de enero al 31 de diciembre de 2023
(Miles de pesos)

CONCEPTO	SALDO INICIAL 1	CARGOS DEL PERÍODO 2	ABONOS DEL PERÍODO 3	SALDO FINAL 4 (1+2-3)	VARIACIÓN DEL PERÍODO (4-1)
ACTIVO					
Activo Circulante	\$ 2,096,473	\$ 39,619,319	\$ 38,530,367	\$ 3,185,425	\$ 1,088,952
Efectivo y equivalentes	1,853,406	28,336,096	27,370,395	2,819,107	965,701
Derechos a recibir efectivo o equivalentes	95,921	11,054,201	11,041,300	108,822	12,901
Derechos a recibir bienes o servicios	30,899	228,956	118,668	141,187	110,288
Inventarios	105,517	64	-	105,581	64
Almacenes	198	-	-	198	-
Otros activos circulantes	10,532	2	4	10,530	(2)
Activo No Circulante	13,228,026	2,007,808	1,043,817	14,192,017	963,991
Inversiones financieras a largo plazo	4,534,403	852,638	165	5,386,876	852,473
Bienes inmuebles, infraestructura y construcciones en proceso	10,764,916	857,631	354,326	11,268,221	503,305
Bienes muebles	3,456,867	199,245	95,702	3,560,410	103,543
Activos intangibles	99	-	-	99	-
Depreciación, deterioro y amortización acumulada de bienes	(5,536,521)	95,854	589,459	(6,030,126)	(493,605)
Otros activos no circulantes	8,262	2,440	4,165	6,537	(1,725)
TOTAL DE ACTIVO	\$ 15,324,499	\$ 41,627,127	\$ 9,574,184	\$ 17,377,442	\$ 2,052,943

"Bajo protesta de decir verdad declaramos que los estados financieros consolidados y sus notas, son razonablemente correctos y son responsabilidad del emisor"



Dra. María Lilia Cedillo Ramírez
 Rectora – Vo. Bo.



Mtro. Carlos Martín del Razo Lazcano
 Tesorero General



Mtro. José Francisco Tenorio Martínez
 Contralor General



Mtro. Anastasio Granillo Solís
 Director de Contabilidad General

BENEMÉRITA UNIVERSIDAD AUTÓNOMA DE PUEBLA
Estado analítico del activo consolidado
Del 1 de enero al 31 de diciembre de 2022
(Miles de pesos)

CONCEPTO	SALDO INICIAL 1	CARGOS DEL PERÍODO 2	ABONOS DEL PERÍODO 3	SALDO FINAL 4 (1+2-3)	VARIACIÓN DEL PERÍODO (4-1)
ACTIVO					
Activo Circulante	\$ 2,202,567	\$ 42,894,254	\$ 43,000,348	\$ 2,096,473	\$ (106,094)
Efectivo y equivalentes	1,732,926	27,362,246	27,241,766	1,853,406	120,480
Derechos a recibir efectivo o equivalentes	317,780	15,402,339	15,624,198	95,921	(221,859)
Derechos a recibir bienes o servicios	12,266	91,900	73,267	30,899	18,633
Inventarios	133,314	33,320	61,117	105,517	(27,797)
Almacenes	198	-	-	198	-
Otros activos circulantes	6,083	4,449	-	10,532	4,449
Activo No Circulante	12,721,581	5,032,990	4,526,545	13,228,026	506,445
Inversiones financieras a largo plazo	3,767,792	4,534,559	3,767,948	4,534,403	766,611
Bienes inmuebles, infraestructura y construcciones en proceso	10,588,339	188,904	12,327	10,764,916	176,577
Bienes muebles	3,455,665	155,639	154,437	3,456,867	1,202
Activos intangibles	99	-	-	99	-
Depreciación, deterioro y amortización acumulada de bienes	(5,100,464)	154,438	590,495	(5,536,521)	(436,057)
Activos Diferidos	10,150	(550)	1,338	8,262	(1,888)
TOTAL DE ACTIVO	\$ 14,924,148	\$ 47,927,244	\$ 47,526,893	\$ 15,324,499	\$ 400,351

"Bajo protesta de decir verdad declaramos que los estados financieros consolidados y sus notas, son razonablemente correctos y son responsabilidad del emisor"




Dra. María Lilia Cedillo Ramírez
 Rectora – Vo. Bo.



Mtro. Carlos Martín del Razo Lazcano
 Tesorero General



Mtro. José Francisco Tenorio Martínez
 Contralor General



Mtro. Anastasio Granillo Solís
 Director de Contabilidad General

BENEMÉRITA UNIVERSIDAD AUTÓNOMA DE PUEBLA
Estado analítico de la deuda y otros pasivos consolidado
Del 1 de enero al 31 de diciembre de 2023
(Miles de pesos)

DENOMINACIÓN DE LAS DEUDAS	MONEDA DE CONTRATACIÓN	INSTITUCIÓN O PAÍS ACREEDOR	SALDO INICIAL DEL PERÍODO	SALDO FINAL DEL PERÍODO
DEUDA PÚBLICA				
CORTO PLAZO:				
Deuda interna				
Instituciones de crédito	Pesos		-	-
Subtotal corto plazo				-
LARGO PLAZO:				
Deuda interna				
Instituciones de crédito	Pesos		-	-
Subtotal largo plazo				-
Otros pasivos	Pesos		\$ 4,903,064	\$ 6,842,746
Total deuda y otros pasivos			\$ 4,903,064	\$ 6,842,746

"Bajo protesta de decir verdad declaramos que los estados financieros consolidados y sus notas, son razonablemente correctos y son responsabilidad del emisor"

Dra. María Lilia Cedillo Ramírez
Rectora - Vo. Bo.

Mtro. Carlos Martín del Razo Lazcano
Tesorero General

Mtro. José Francisco Tenorio Martínez
Contralor General

Mtro. Anastasio Granillo Solís
Director de Contabilidad General

BENEMÉRITA UNIVERSIDAD AUTÓNOMA DE PUEBLA
Estado analítico de la deuda y otros pasivos consolidado
Del 1 de enero al 31 de diciembre de 2022
(Miles de pesos)

DENOMINACIÓN DE LAS DEUDAS	MONEDA DE CONTRATACIÓN	INSTITUCIÓN O PAÍS ACREEDOR	SALDO INICIAL DEL PERÍODO	SALDO FINAL DEL PERÍODO
DEUDA PÚBLICA				
CORTO PLAZO:				
Deuda interna				
Instituciones de crédito	Pesos		-	-
Subtotal corto plazo				-
LARGO PLAZO:				
Deuda interna				
Instituciones de crédito	Pesos		-	-
Subtotal largo plazo			-	-
Otros pasivos	Pesos		\$ 4,471,606	\$ 4,903,064
Total deuda y otros pasivos			\$ 4,471,606	\$ 4,903,064

"Bajo protesta de decir verdad declaramos que los estados financieros consolidados y sus notas, son razonablemente correctos y son responsabilidad del emisor"

Dra. María Lilia Cedillo Ramírez
Rectora - Vo. Bo.

Mtro. Carlos Martín del Razo Lazcano
Tesorero General

Mtro. José Francisco Tenorio Martínez
Contralor General

Mtro. Anastasio Granillo Solís
Director de Contabilidad General

BENEMÉRITA UNIVERSIDAD AUTÓNOMA DE PUEBLA
Informe sobre pasivos contingentes
Al 31 de diciembre de 2023
(Miles de pesos)

A LA FECHA LA BUAP MANTIENE LOS SIGUIENTES PASIVOS CONTINGENTES:	
CONCEPTO	REFERENCIA
1. Seguridad Social y otros aspectos legales.	<i>Nota III</i> NOTAS DE MEMORIA (Cuentas de orden)
2. Beneficios al retiro (post-empleo) y por terminación laboral.	<i>Nota III</i> NOTAS DE MEMORIA (Cuentas de orden)

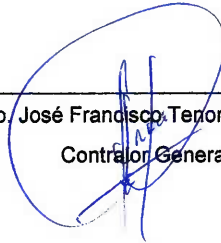
"Bajo protesta de decir verdad declaramos que los estados financieros consolidados y sus notas, son razonablemente correctos y son responsabilidad del emisor"



Dra. María Lilia Cedillo Ramírez
Rectora – Vo. Bo.



Mtro. Carlos Martín del Razo Lazcano
Tesorero General



Mtro. José Francisco Tenorio Martínez
Contralor General



Mtro. Anastasio Granillo Solís
Director de Contabilidad General

BENEMÉRITA UNIVERSIDAD AUTÓNOMA DE PUEBLA
NOTAS A LOS ESTADOS FINANCIEROS CONSOLIDADOS
AL 31 DE DICIEMBRE DE 2023 y 2022
(MILES DE PESOS)

Con base en los artículos 46 y 49 de la Ley General de Contabilidad Gubernamental y con el objeto de armonizar y presentar información de utilidad para los distintos usuarios, a continuación, se presentan las notas a los estados financieros consolidados de la Benemérita Universidad Autónoma de Puebla (BUAP), correspondientes a los ejercicios 2023 y 2022, conforme a los siguientes apartados.

- I. Notas de gestión administrativa,
- II. Notas de desglose, y
- III. Notas de memoria (cuentas de orden).

I. NOTAS DE GESTIÓN ADMINISTRATIVA

Introducción

El objeto de la Benemérita Universidad Autónoma de Puebla ("BUAP", la "Universidad" o "Institución") se centra en contribuir a garantizar el derecho a la educación, concebido por el Estado Mexicano en el texto constitucional y que "Tenderá a desarrollar armónicamente todas las facultades del ser humano y fomentará en él, a la vez, el amor a la Patria y la conciencia de la solidaridad internacional en la Independencia y en la Justicia".

En consecuencia, los servicios que presta la Institución se rigen por los principios, propósitos y condiciones esenciales establecidos por el artículo 3º Constitucional; mediante una educación:

- Laica, esto es, ajena a todo credo religioso;
- Democrática, para que el progreso se realice en todos los órdenes económico, social y cultural, y en beneficio de todo el pueblo;
- Nacionalista, a fin de proteger los intereses de la patria, y
- Social, porque además del respeto a la persona como individuo, deben enseñarse el aprecio a la familia y el sentido de solidaridad con los demás, así como los principios de igualdad y fraternidad para con todos los hombres.

1. Autorización e Historia

a) Fecha de creación del ente

Los antecedentes de la Benemérita Universidad Autónoma de Puebla se remontan al Decreto del 19 de abril de 1937, con el cual el antiguo Colegio del Estado se elevó a la categoría de Universidad de Puebla, a iniciativa del General Maximino Ávila Camacho, de esta forma se instituye la Universidad Pública estatal sujeta a los dictados del gobierno del Estado.

b) Principales cambios en su estructura

Por Decreto de fecha 23 de noviembre de 1956, como medio para el cumplimiento eficaz de su objeto se otorga AUTONOMÍA a la Universidad de Puebla; y el 22 de febrero de 1963, se publica la Ley Orgánica de la Universidad Autónoma de Puebla (última reforma integral publicada en el periódico oficial del Estado de Puebla el 13 de junio de 2023). El 2 de abril de 1987, mediante Decreto del Congreso del Estado, como reconocimiento a sus aportaciones en el campo de la educación, la investigación científica, tecnológica y humanística, así como en el de la preservación y difusión de la cultura, tanto nacional como universal, la Universidad Autónoma de Puebla es declarada "Benemérita".

En las reformas publicadas en el Diario Oficial de la Federación el 9 de Septiembre de 1980, se definió el concepto de Autonomía aplicado a las Universidades y demás instituciones de educación superior, estableciendo en la fracción VII del artículo 3° de nuestra Carta Magna que: "...Tendrán la facultad y la responsabilidad de gobernarse a sí mismas; realizarán sus fines de educar, investigar y difundir la cultura de acuerdo con los principios de este artículo, respetando la libertad de cátedra e investigación y de libre examen y discusión de las ideas; determinarán sus planes y programas; fijarán los términos de ingreso, promoción y permanencia de su personal académico y administrarán su Patrimonio..."

2. Panorama Económico y Financiero

De acuerdo con el Fondo Monetario Internacional, la recuperación mundial tras la pandemia de COVID-19 y la invasión rusa de Ucrania sigue siendo lenta y desigual. A pesar de la resiliencia mostrada por la economía a comienzos de este año, con un repunte debido a la reapertura de las economías tras la pandemia y los avances en la reducción de la inflación desde sus niveles máximos del pasado año, aún es demasiado pronto para recomfortarse. La actividad económica está todavía por debajo de su trayectoria anterior a la pandemia, en especial en las economías de mercados emergentes y en desarrollo, y existen divergencias crecientes entre las regiones. Varias fuerzas están frenando la recuperación. Algunas responden a las consecuencias a largo plazo de la pandemia, la guerra en Ucrania y el aumento de la fragmentación geoeconómica. Otras son de carácter más cíclico, como los efectos del endurecimiento de la política monetaria necesario para reducir la inflación, la retirada del apoyo fiscal en un contexto de elevado endeudamiento y los fenómenos meteorológicos extremos.

El pronóstico de base es que el crecimiento mundial se modere de 3.5% en 2022 a 3.0% en 2023 y 2.9% en 2024, muy por debajo del promedio histórico (2000–19) de 3.8%. Se prevé que, en las economías avanzadas, la desaceleración sea de 2.6% en 2022 a 1.5% en 2023 y 1.4% en 2024, conforme el endurecimiento de las políticas empiece a surtir efecto. Para las economías de mercados emergentes y en desarrollo, se proyecta una disminución moderada de 4.1% en 2022 a 4.0% en 2023 y 2024. Se pronostica que la inflación mundial se reduzca a un ritmo constante, de 8.7% en 2022 a 6.9% en 2023 y 5.8% en 2024, debido al endurecimiento de la política monetaria y con la ayuda de los menores precios internacionales de las materias primas. Se proyecta que, en general, la inflación subyacente descienda más gradualmente, mientras que, en la mayoría de los casos, no se prevé que la inflación retorne al nivel fijado como meta hasta 2025.

Los bancos centrales deben restaurar la estabilidad de precios y utilizar herramientas de política económica para aliviar la posible tensión financiera, cuando sea necesario, además es necesaria una cooperación multilateral más rápida y eficiente en las resoluciones de la deuda para evitar tensiones por sobreendeudamiento¹.

El Presupuesto de Egresos 2023 de la Universidad se ha realizado con perspectiva de operatividad racional y gasto preciso, para asegurar la optimización de recursos y dedicación de estos a las labores inherentes a la Universidad como lo son Docencia, Investigación, Extensión y Difusión de la Cultura y, por supuesto, el bienestar de los recursos humanos, bajo el principio de responsabilidad financiera para lograr las funciones sustantivas institucionales y se alinea con las acciones contenidas en el Plan de Desarrollo Institucional 2021-2025, su construcción y seguimiento, se orienta en la metodología del marco lógico a través de programas, objetivos, estrategias, acciones y metas.

Es decir, el Presupuesto de Egresos 2023 de la Universidad, se realizó con base en revisión, análisis de proyectos e identificación de necesidades de cada programa educativo y funciones de las dependencias universitarias.

Esto en el marco de políticas austeras que ayuden a privilegiar las actividades prioritarias, de las prescindibles, para ejercer responsablemente los recursos asignados. Particularmente durante 2023, el ejercicio del presupuesto se ha venido administrando con responsabilidad y eficiencia, y atendiendo las variables que siguen surgiendo ante los diversos cambios económicos a nivel mundial.

¹ <https://www.imf.org/es/Publications/WEO/Issues/2023/10/10/world-economic-outlook-october-2023>

3. Organización y Objeto Social

a) Objeto Social.

De conformidad con el artículo 1º de la Ley de la Benemérita Universidad Autónoma de Puebla: “La Universidad Autónoma de Puebla es un Organismo Público Descentralizado del Estado, con personalidad jurídica y patrimonio propio, tiene por objeto garantizar el derecho a la educación en los tipos medio superior y superior, en sus distintos niveles y modalidades, con el objetivo de lograr el bienestar, así como el desarrollo integral y equitativo de las comunidades y personas; realizar investigación científica, tecnológica y humanística, coadyuvar al estudio, preservación, acrecentamiento y difusión de la cultura y promover la vinculación con los diferentes sectores de la sociedad poniendo énfasis en los grupos más vulnerables para colaborar en su desarrollo y superación de las desigualdades.

La atención a la problemática estatal tendrá prioridad en los objetivos de la Universidad y la Institución, contribuirá por sí o en coordinación con otras entidades y/u organismos de los sectores público, social y privado al desarrollo nacional”.

En este sentido el artículo 3º de la Ley de la Benemérita Universidad Autónoma de Puebla establece que “La Universidad como institución de educación media superior y superior pública ejercerá su autonomía en términos de los dispuesto por el artículo 3, fracción VII, de la Constitución Política de los Estados Unidos Mexicanos”.

Consecuentemente, en ejercicio de su autonomía, la Benemérita Universidad Autónoma de Puebla se autodefine en el artículo 3º de su Estatuto, como “una institución social integrada por una comunidad académica libre, plural, democrática en incluyente, unida en torno a los propósitos de construir y compartir saberes y con ello enriquecer, difundir y divulgar el conocimiento, la investigación, el arte, la cultura, las humanidades y el deporte para ponerlos al servicio de la sociedad”, constituyendo un compromiso al establecer, artículo 4º de su Estatuto Orgánico, que “la finalidad esencial de la Universidad será estar íntegramente al servicio del país, de acuerdo con un sentido ético y contribuir al desarrollo social, humanístico, científico, tecnológico, ambiental, productivo y económico en los ámbitos local, regional y nacional, superando así cualquier interés individual o de grupo”.

De conformidad con el artículo 7º del Estatuto Orgánico de la Benemérita Universidad Autónoma de Puebla “La Universidad, con base en los resultados de su quehacer académico, por sí misma o en coordinación con otras entidades de los sectores público, social y privado, contribuirá al desarrollo del pueblo mexicano, al análisis y solución de sus problemas y al fortalecimiento de su autodeterminación científica y tecnológica. Asimismo, realizará una investigación orientada a la protección, al adecuado aprovechamiento sostenible de los recursos naturales y a la conservación del equilibrio ecológico del país, que coadyuvará al estudio y preservación del arte y la cultura y al estudio e investigación orientada a la preservación del patrimonio en sus diversos tipos”.

b) Principal actividad.

El objeto de la Benemérita Universidad Autónoma de Puebla se centra en contribuir a garantizar el derecho a la educación, concebido por el Estado Mexicano en el texto constitucional y que “Tenderá a desarrollar armónicamente todas las facultades del ser humano y fomentará en él, a la vez, el amor a la Patria, el respeto a todos los derechos, las libertades, la cultura de paz y la conciencia de la solidaridad internacional en la Independencia y en la Justicia”.

c) Ejercicio fiscal.

Del 1 de enero al 31 de diciembre de 2023.

d) Régimen jurídico.

De conformidad con el artículo 1º de la Ley de la Benemérita Universidad Autónoma de Puebla: "La Universidad Autónoma de Puebla es un Organismo Público Descentralizado del Estado, con *autonomía reconocida por Ley, gozando de personalidad jurídica y patrimonio propio. Así mismo la BUAP se rige por el artículo 3 de la Constitución Política de los Estados Unidos Mexicanos y de las demás normas que de la misma emanen.*

e) Consideraciones fiscales del Ente: revelar el tipo de contribuciones que esté obligado a pagar o retener.

Conforme a la legislación fiscal la BUAP tributa en el Título III de la Ley del Impuesto Sobre la Renta (ISR) del régimen de las personas morales con fines no lucrativos, por lo que, no es causante del ISR y en consecuencia del Impuesto al Valor Agregado (IVA); solamente tiene la obligación de retener los impuestos federales correspondientes cuando realice pagos a terceros, así como exigir la documentación que reúna los requisitos fiscales que se establecen en el Código Fiscal de la Federación.

f) Estructura organizacional básica.

La Benemérita Universidad Autónoma de Puebla, es una institución de educación superior y medio superior y se integra con la siguiente estructura orgánica: El Consejo Universitario, el Rector, Tesorero General, Abogada General, Defensor de los Derechos Universitarios, Contralor General, Secretario General, las autoridades académicas colegiadas por función y por unidad académica y las demás autoridades personales y los funcionarios que señale el Estatuto.

g) Fideicomisos de los cuales es fideicomitente o fideicomisario, y contratos análogos, incluyendo mandatos de los cuales es parte.

BBVA Fideicomiso de Inversión para Fondo de Pensiones, Jubilaciones y Préstamos: Contrato número F/34784-9, celebrado para la creación de un patrimonio que permita dar seguridad y transparencia al manejo de pensiones y jubilaciones de los trabajadores de la BUAP.

4. Bases de Preparación de los Estados Financieros

Los Estados Financieros consolidados de la Benemérita Universidad Autónoma de Puebla, han sido preparados de conformidad con las disposiciones en materia de información financiera, que se encuentran establecidas en la Ley General de Contabilidad Gubernamental (LGCG) y en las disposiciones emitidas por el Consejo Nacional de Armonización Contable (CONAC).

5. Políticas de Contabilidad Significativas

Las principales políticas y prácticas contables adoptadas por la BUAP para la preparación de sus estados financieros consolidados sobre la base de costos históricos se describen a continuación:

a) Actualización

De enero a diciembre de 2023 y 2022, la inflación determinada a través del Índice Nacional de Precios al Consumidor, que publica a partir de julio de 2011 el Instituto Nacional de Geografía y Estadística (INEGI), fue de 4.66% y 7.82%, respectivamente. La inflación acumulada por los últimos 3 años fue de 19.84%, nivel que, de acuerdo a la Norma Internacional de Contabilidad del Sector Público (NICS 10 – Información Financiera en Economías Hiperinflacionarias), se deberá actualizar el patrimonio cuando el Índice Nacional de Precios al Consumidor acumulada durante un periodo de tres años sea igual o superior al 100%.

b) Operaciones en el extranjero

La Universidad no lleva a cabo operaciones en el extranjero.

c) Bases de consolidación

Los estados financieros consolidados, incluyen información financiera que consolida la BUAP combinada con sus sociedades subsidiarias. Todos los saldos y transacciones importantes entre ellas han sido eliminados, además la información financiera de las subsidiarias ha sido homologada de acuerdo con las prácticas contables establecidas por la BUAP conforme a lo que se describe en los párrafos siguientes.

La tenencia accionaria en subsidiarias se menciona en la nota de partes relacionadas.

Las subsidiarias son consolidadas desde la fecha en la cual se adquirió el control, dejándose de consolidar en el momento en que éste se pierda.

Los estados financieros de las compañías subsidiarias son preparados considerando el mismo período contable y empleando políticas contables consistentes.

La participación de otros inversionistas en el capital de las subsidiarias se presenta como participación no controladora (antes "Interés minoritario") dentro de los estados financieros consolidados, al cierre del ejercicio la universidad realiza el método de participación con sus empresas subsidiarias.

d) Bases empleadas en la combinación de cifras

La Administración Central, las Dependencias y otros que generen ingresos propios requieren preparar y combinar su información financiera, como paso previo a la consolidación. La combinación se forma de 58 Dependencias, y fue realizada sumando e integrando operaciones, saldos homogéneos y eliminando las operaciones realizadas entre ellas.

e) Efectivo y Equivalentes de Efectivo

El efectivo, bancos y otros equivalentes de efectivo se reconocen a su valor nominal.

Las inversiones temporales se integran principalmente por inversiones en instrumentos de alta liquidez, con vencimientos no mayores a 90 días, y se presentan valuadas a su costo de adquisición más intereses devengados, importe similar al valor de mercado de esas inversiones.

f) Derechos a recibir efectivo o equivalentes

El efectivo y equivalentes de efectivo a recibir o equivalentes se reconocen a su cifra nominal; en el momento de la transacción o realización, al ejercicio al que fueron asignados y/o efectivamente concretados, y están representadas principalmente por anticipos para gastos pendientes de comprobar, fondos fijos asignados a diversas Dependencias.

La estimación por el deterioro en el valor de realización y las cuentas de dudosa recuperación o comprobación se cargan directamente a las actividades del ejercicio en que resulten incobrables.

g) Derechos a recibir efectivo o equivalentes y en bienes y servicios

Otros derechos a recibir efectivo o equivalentes y anticipo a proveedores por prestación de servicios: se componen de la venta de productos, servicios y actividades mercantiles. Los ingresos por servicios escolares se reconocen conforme a lo efectivamente devengado.

La estimación por el deterioro en el valor de realización y las cuentas de dudosa recuperación o comprobación se cargan directamente a las actividades del ejercicio en que resulten incobrables.

h) Inventarios

Los inventarios se valúan a su costo o valor neto de realización, el que sea menor. El costo de los inventarios comprende el precio de compra, aranceles de importación, otros impuestos que no son recuperables, la transportación, el almacenaje y otros gastos directamente aplicables que se incurrieron para darles su ubicación y condición actuales.

El valor neto de realización es el precio de venta estimado en el curso normal de las operaciones menos los costos de disposición y, en su caso, los costos de terminación estimados.

Los inventarios fueron valuados mediante la fórmula de costos promedio ("Operador de Farmacias, A.F. del Centro, S. de R.L. de C.V.") costos identificados y costos promedios (las demás Dependencias), este rubro y el costo de ventas son expresados a su costo histórico. Los valores así determinados no exceden de su valor de mercado.

La reserva para inventarios dañados y obsoletos se determina con base a los inventarios físicos y estimaciones realizadas por la BUAP y subsidiarias, las cuales se consideran suficientes para absorber cualquier pérdida por estos conceptos.

El reconocimiento de provisiones por pérdidas derivadas del deterioro en el valor de los inventarios se realiza cuando existen pérdidas por compromisos de venta en firme y en exceso a las cantidades de inventario que se mantienen.

A la fecha no fue necesario reconocer estimaciones y provisiones por inventarios dañados, obsoletos y pérdidas por deterioro.

i) Almacenes

Se integra por las compras de mercancías, ganado y animales que se destinen al consumo, se registran como egresos del año y se ajustan con base a los inventarios físicos practicados al cierre de cada ejercicio, reconociendo de esta manera sus efectos financieros. Los almacenes incluyen básicamente medicamentos, materiales de curación, libros, revistas, ganado y animales de laboratorio.

El costo de las adquisiciones comprende el precio de compra, aranceles de importación, otros impuestos que no son recuperables, la transportación, el almacenaje y otros gastos directamente aplicables que se incurrieron para darles su ubicación y condición actuales.

Los bienes de consumo fueron valuados mediante la fórmula de costos identificados y costos promedios, este rubro y el costo de realización son expresados a su costo histórico. Los valores así determinados no exceden de su valor de mercado.

A la fecha no fue necesario reconocer estimaciones y provisiones por bienes de consumos dañados, obsoletos y pérdidas por deterioro.

j) Beneficios a los empleados

La Norma de Información Financiera D-3 "Beneficios a los Empleados", emitida por el CINIF, incorpora reglas de valuación, presentación y registro para el reconocimiento de obligaciones por remuneraciones al término de la relación laboral, por causas distintas a restructuración y de acuerdo con la Ley Federal del Trabajo y a los contratos colectivos establecidos. La BUAP está obligada a pagar indemnización a los trabajadores que se separen voluntaria o involuntariamente por causas relativas a su antigüedad, la BUAP se encuentra en espera de que el CONAC emita las disposiciones normativas correspondientes, para analizar y revelar este pasivo. A la fecha de emisión de estos

estados financieros, la BUAP ha decidido continuar con sus reglas y prácticas contables, por lo que los pagos que se realicen por estos conceptos se registran en los resultados del ejercicio en que suceden.

k) Provisiones

La Universidad tiene constituido un Fondo de Pensiones, Jubilaciones y Préstamos con el objeto de hacer frente al pasivo contingente originado por los trabajadores por la cantidad de \$5,386,876.

l) Reservas

A esta fecha la Universidad no ha constituido reservas.

m) Cambio en políticas contables

La Universidad mantiene los criterios establecidos por la Ley General de Contabilidad Gubernamental, así como, las normas contables y lineamientos para la generación de información financiera, emitidos a través del Consejo Nacional de Armonización Contable (CONAC).

n) Reclasificaciones

La Universidad en su proceso de consolidación realiza reclasificaciones con el fin de eliminar las operaciones entre sus propias dependencias y homologar las operaciones de las compañías subsidiarias.

o) Depuración y cancelación de saldos

Los estados financieros consolidados, incluyen información financiera que consolida la BUAP combinada con sus sociedades subsidiarias. Todos los saldos y transacciones importantes entre ellas han sido eliminados.

6. Posición en Moneda Extranjera y Protección por Riesgo Cambiario

Las operaciones en monedas extranjeras se registran al tipo de cambio vigente a la fecha de su celebración. Los activos y pasivos en monedas extranjeras se valúan al tipo de cambio de la fecha de los estados financieros.

Las diferencias cambiarias entre la fecha de celebración y las de su cobro o pago, así como las derivadas de la conversión de los saldos denominados en monedas extranjeras a la fecha de los estados financieros, se aplican a las actividades, excepto por aquellas fluctuaciones generadas por financiamientos en moneda extranjera que son destinados para la construcción de inmuebles, en los que se capitaliza el resultado integral de financiamiento durante la construcción de los mismos.

7. Reporte analítico del activo

a) Bienes inmuebles, infraestructura y construcciones en proceso

La vida útil se revisa periódicamente y, si las expectativas actuales varían significativamente de las estimaciones previas, se ajustarán los cargos en los periodos que restan de vida útil. Los activos que son utilizados por la Universidad fundamentalmente en su propósito de otorgar servicios de educación, los cuales representan el valor más importante de su patrimonio, con el transcurso del tiempo, éstos sufren un desgaste y/o deterioro intrínseco.

El costo de la obra pública incluye el de la elaboración de proyectos, la propia construcción y la supervisión, así como los gastos y costos relacionados con la misma, generados hasta su conclusión independientemente de la fuente de financiamiento. La obra se capitaliza cuando se concluya la misma.

Las reparaciones no se capitalizan debido a que su efecto es conservar el activo en condiciones normales de servicio. El importe se registra en los gastos del periodo.

Las adaptaciones o mejoras serán capitalizables cuando prolonguen la vida útil del bien.

La depreciación se calcula a través del método de línea recta, con base al costo de adquisición, y sobre los incrementos por actualización, menos su valor de desecho, a las siguientes tasas anuales:

Concepto	Depreciación Anual %
Bienes Inmuebles, Infraestructura y construcciones	
Edificios no habitacionales	3.3

b) Bienes muebles

La vida útil se revisa periódicamente y, si las expectativas actuales varían significativamente de las estimaciones previas, se ajustarán los cargos en los periodos que restan de vida útil. Los activos que son utilizados por la Universidad fundamentalmente en su propósito de otorgar servicios de educación, los cuales representan el valor más importante de su patrimonio, con el transcurso del tiempo, éstos sufren un desgaste y/o deterioro intrínseco.

En el caso de los activos ligados a la tecnología están sujetos a la obsolescencia por los cambios tecnológicos, resultando en pérdidas de valor. La BUAP considera indispensable reflejar en sus estados financieros consolidados valores apegados a la realidad económica, al valor razonable y utilidad física que tienen a la fecha de la emisión de la información financiera, por lo que su política de valuación de activos consiste en determinar su valor con base en la vida útil, el estado físico de los bienes, las condiciones económicas del mercado, la tecnología y su utilización. El efecto de valuación en el periodo no originó un incremento o disminución del valor de los activos.

La depreciación se calcula a través del método de línea recta, con base al costo de adquisición, y sobre los incrementos por actualización, menos su valor de desecho, a las siguientes tasas anuales:

Concepto	Depreciación Anual %
Mobiliario y equipo de administración	33.3 y 10
Mobiliario y equipo educacional y recreativo	33.3 y 20
Equipo de instrumental médico y de laboratorio	20
Equipo de transporte	20
Equipo de defensa y seguridad	20
Maquinaria otros equipos y herramientas	10
Activos biológicos	20

c) Activos intangibles

Los activos intangibles se reconocen cuando éstos cumplen las siguientes características: son identificables, proporcionan beneficios económicos futuros y se tiene un control sobre dichos beneficios. Los activos intangibles se clasifican como sigue:

- De vida definida: son aquellos cuya expectativa de generación de beneficios económicos futuros está limitada por alguna condición legal o económica y se amortizan en línea recta con base en la vigencia del contrato.
- De vida útil indefinida: no se amortizan y se sujetan a pruebas de deterioro anualmente.

Los activos intangibles adquiridos, se expresan a su costo histórico y amortizan conforme a la siguiente tasa anual:

Concepto	Amortización Anual %
Concesiones y franquicias	5

Los intangibles cuyo costo sea inferior a las políticas aplicables, se registran contablemente como un gasto y serán sujetos a los controles correspondientes.

d) Cuentas por pagar y pasivos acumulados

Los pasivos y provisiones se reconocen cuando: (i) existe una obligación presente (legal o asumida) como resultado de un evento pasado, (ii) es probable que se requiera la salida de recursos económicos como medio para liquidar dicha obligación, y (iii) la obligación puede ser estimada razonablemente.

Las provisiones son objeto de revisión a fin de cada ejercicio y ajustadas, en su caso, para reflejar la mejor estimación existente en ese momento.

Las provisiones por pasivos contingentes se reconocen solamente cuando es probable la salida de recursos para su extinción. Asimismo, las contingencias solamente se reconocen cuando generan una pérdida.

e) Características del Sistema de Contabilidad Gubernamental (SCG)

Debido a la naturaleza y complejidad de las operaciones que realiza la BUAP, a sus necesidades específicas en materia de información presupuestal, y a la falta de una norma específica emitida para las Universidades, la BUAP implementó el sistema denominado Sistema de Contabilidad Gubernamental de la Benemérita Universidad Autónoma de Puebla, sistema que funciona como herramienta de control del erario público, opera en tiempo real y cumple con los lineamientos establecidos por la Ley General de Contabilidad Gubernamental (LGCG) y con la normativa establecida por el Consejo Nacional de Armonización Contable (CONAC). El Sistema de Contabilidad Gubernamental de la Benemérita Universidad Autónoma de Puebla permite la integración de la totalidad del ciclo presupuestario, permite la emisión de los estados financieros en tiempo real, el sistema se conforma por el conjunto de registros, procedimientos, criterios e informes, sobre la base de principios técnicos comunes destinados a captar, valorar, registrar, clasificar, informar e interpretar, las transacciones, transformaciones y eventos que, derivados de la actividad económica, modifican la situación patrimonial de la Universidad y de sus finanzas públicas.

8. Fideicomisos, Mandatos y Análogos

BBVA Fideicomiso de Inversión para Fondo de Pensiones, Jubilaciones y Préstamos, contrato número F/34784-9, celebrado para la creación de un patrimonio que permita dar seguridad y transparencia al manejo de pensiones y jubilaciones de los trabajadores de la BUAP.

9. Reporte de la recaudación

La recaudación del periodo se integra de la siguiente forma:

Concepto	Importe
Ingresos	\$ 10,097,507
Productos – rendimientos bancarios	788,914
Ingresos por venta de bienes y prestación de servicios y otros ingresos	1,479,402
Transferencias, asignaciones, subsidios y subvenciones, y pensiones y jubilaciones	7,829,191

La recaudación del presente periodo se realizó conforme a los ingresos presupuestados para 2023.

10. Información sobre la Deuda y el Reporte Analítico de la Deuda

La Universidad al 31 de diciembre de 2023 y 2022, no tiene contraída deuda, respectivamente.

11. Calificaciones otorgadas

La Universidad a partir del año 2006 en el cual inició un proceso de calificación crediticia financiera, se ha mantenido bajo estándares de calidad crediticia, lo que sigue constituyendo el reconocimiento al eficiente manejo de los recursos financieros de la BUAP, a través de calificadoras como son; Moody's, Standard & Poor's y Fitch Ratings, por lo que la BUAP continua respaldada con un reconocimiento internacional de distinción a su esfuerzo de la administración para mantener las finanzas sanas, producto de la calidad y eficiencia en los procesos administrativos y financieros.

En 2023 Moody's menciona que la perspectiva de las calificaciones de la Benemérita Universidad Autónoma de Puebla es estable, refleja sólidas prácticas de administración que han respaldado una fuerte liquidez, una posición libre de deuda durante los últimos cinco años y espera que se mantenga así, registra márgenes operativos positivos y cuenta con el respaldo financiero del Gobierno Federal y el Estado de Puebla, además de que ha tenido un crecimiento constante de matrícula escolar y en las aplicaciones debido a su buena reputación académica. La calificación también incorpora un pasivo laboral muy alto que ejerce presión sobre la liquidez y el resultado operativo de la Universidad, los requerimientos de inversión de capital para reforzar la infraestructura tecnológica y expectativa de una disminución en el monto de transferencias en el 2023.

Moody's manifiesta como fortalezas crediticias; sólidos niveles de liquidez y posición libre de deuda, así como, respaldo financiero del Gobierno Federal y Estatal y reputación académica que genera incremento en matrícula escolar.

El 22 de junio de 2023 Standard & Poor's confirmó su calificación crediticia mencionando que la perspectiva estable refleja la expectativa de que en los próximos 12 a 18 meses la Universidad continúe apegada a políticas financieras prudentes, especialmente enfocadas a la contención del gasto operativo, que le permitirá mantener resultados financieros balanceados en un entorno que considera una gradual recuperación económica. Asimismo, considera que la universidad mantendrá su fuerte posición de mercado y demanda estudiantil, y que la relación con el gobierno del Estado de Puebla se mantendrá estable.

Fitch Ratings por su parte otorga una calificación crediticia como una perspectiva estable. La ratificación de la calificación de la Universidad se fundamenta en los indicadores financieros buenos, acordes con una evaluación de su perfil financiero, legitimidad de los ingresos y perfil operativo en 'Rango Medio', los que, en conjunto, dieron como resultado un perfil crediticio individual (PCI) de 'AA+(mex)'.

Dentro de las variables consideradas por las firmas se encuentran: el perfil financiero estable, el desempeño presupuestal adecuado, la capacidad para enfrentar los compromisos adquiridos, la política de deuda conservadora, su saldo de deuda bajo y el perfil financiero a largo plazo.

La Universidad es una de las universidades públicas con mayor matrícula en México, y su enfoque seguirá centrándose en el fortalecimiento de la acreditación de sus programas académicos y un incremento constante en su matrícula.

12. Proceso de mejora

a) Principales políticas de control interno:

En adición a la legislación y normatividad externa vigente, la BUAP cuenta con manuales y procedimientos actualizados, que constituyen el marco de referencia obligatorio en materia de control interno.

La BUAP a través de la Contraloría General como Órgano de Control, en el cumplimiento de sus atribuciones que le son conferidas por la Legislación universitaria, sustentan el desarrollo de sus funciones o actividades de auditoría, control, evaluación y demás que le sean encomendadas.

Las actividades que realiza la Contraloría General, se encuentran encaminadas a vigilar de manera multidisciplinaria la adecuada aplicación del patrimonio universitario y aprovechamiento de sus recursos humanos en las Unidades Académicas, Dependencias Administrativas y Entidades de la BUAP, promoviendo la transparencia y rendición de cuentas, además de vigilar el cumplimiento de las funciones sustantivas y adjetivas de la Benemérita Universidad Autónoma de Puebla sustentada en la normativa vigente, realizando en su caso las recomendaciones pertinentes.

b) Medidas de desempeño financiero, metas y alcance:

La administración financiera de la BUAP se realiza por la Tesorería General, en corresponsabilidad con las Unidades Académicas y Administrativas que recibieron y tramitaron los recursos bajo la premisa de aplicarlos a la consecución de su objeto; administrándolos con probidad, transparencia, eficiencia y eficacia, a través de la descentralización y delegación de funciones adjetivas y sustantivas a las Unidades Académicas y Administrativas de la BUAP, en apego a la legislación universitaria y a los mecanismos de control institucional para la rendición de cuentas de la gestión.

La administración financiera contempló los mecanismos de control interno que permitieron reducir el gasto corriente, hacer más eficiente la aplicación de los recursos y atender oportunamente las obligaciones de la BUAP en materia de transparencia y rendición de cuentas exigidas tanto por dependencias externas como internas.

El Plan de Desarrollo Institucional, constituye el referente de las distintas actividades y proyectos de la vida universitaria, cada plan de Unidad Académica, de los Consejos por Función, el presupuesto institucional, los proyectos para fondos extraordinarios, y la actualización de los instrumentos normativos y acuerdos de la Rectoría se fundamentan en el Plan.

Para el caso de los Programas Educativos de Posgrado, la Vicerrectoría de Investigación y Estudios de Posgrado da seguimiento al cumplimiento de indicadores a fin de orientar a las unidades, facultades e institutos.

En la aplicación de los recursos se mantuvo la proporción de las partidas presupuestales conforme al Presupuesto de Egresos de 2023, aprobado por el Honorable Consejo Universitario. Las variaciones presupuestales obedecen a la recepción y aplicación de los fondos extraordinarios y recursos alternos.

En 2023, la aplicación de estos recursos impacta por su destino etiquetado a los siguientes Ejes del Plan de Desarrollo:

- 1 Gobernanza y Gestión, Incluyentes y con Trato Humano.
- 2 Corresponsabilidad Social y Solidaria.

- 3 Educación Desarrolladora para la Transformación.
- 4 Modelo de Investigación Abierta y Comprometida.

La gestión de los recursos adicionales (fondos extraordinarios) es resultado de los logros académicos de la BUAP, de la cultura de transparencia y rendición de cuentas, así como el apego a las políticas, principios y normas establecidos en la Ley General de Contabilidad Gubernamental y en la Ley de Disciplina Financiera en la aplicación de los recursos obtenidos, que ha caracterizado a la BUAP.

Entre las variables que las firmas consideran se encuentran: el perfil financiero estable, el desempeño presupuestal adecuado, la capacidad para enfrentar los compromisos adquiridos, la política de deuda conservadora, su saldo de deuda bajo y el perfil financiero a largo plazo.

Es imprescindible señalar que la BUAP se ha sometido a diferentes procesos académicos y administrativos de acreditaciones, certificaciones, evaluaciones y de auditorías federales, estatales y específicas, los cuales han permitido mejorar el quehacer en la Universidad en los aspectos de legislación, planeación y vinculación, todo esto a través de políticas de finanzas sanas con las que se ha caracterizado la administración actual.

13. Información por segmentos

La información por segmentos no le es aplicable a la Benemérita Universidad Autónoma de Puebla.

14. Eventos posteriores al cierre

No existieron eventos posteriores al cierre del periodo que afectaran para la elaboración los estados financieros consolidados de la Benemérita Universidad Autónoma de Puebla.

15. Partes relacionadas

La tenencia accionaria en subsidiarias es la siguiente:

Nombre	Porcentaje (%)
Operador de Farmacias A.F. del Centro, S. de R.L. de C.V.	99
Estación de Servicio Universitaria, S. de R.L. de C.V.	99
Servicios de Turismo, Transportación y Hotelería, S. de R.L. de C.V.	99

Por lo antes expuesto no existen partes relacionadas que ejerzan influencia significativa sobre la toma de decisiones financieras y operativas de la Benemérita Universidad Autónoma de Puebla.

16. Responsabilidad sobre la presentación razonable de la información contable

Los estados financieros consolidados y sus notas al 31 de diciembre de 2023 y 2022 fueron emitidos el 9 de febrero de 2024 por los funcionarios de la Benemérita Universidad Autónoma de Puebla en cumplimiento a la normativa aplicable y para los efectos conducentes.

II. NOTAS DE DESGLOSE

II.I INFORMACIÓN CONTABLE

1) NOTAS AL ESTADO DE ACTIVIDADES CONSOLIDADO

Este Estado muestra una relación resumida de los ingresos y otros beneficios y, de los gastos y otras pérdidas del ente durante un periodo determinado. La diferencia positiva o negativa determina el ahorro o desahorro (resultado) del ejercicio.

Ingresos de Gestión

Concepto	2023	2022
Total	\$ 1,479,402	\$ 1,376,639
Ingresos por venta de bienes y servicios	1,479,402	1,376,639

Participaciones, aportaciones, transferencias, asignaciones, subsidios y otras ayudas

Concepto	2023	2022
Total	\$ 7,829,191	\$ 7,239,189
Subsidio Federal Ordinario	5,068,454	4,787,875
Subsidio Federal Extraordinario	-	12,723
Subsidio Específico Consejo Nacional de Humanidades Ciencias y Tecnologías (CONAHCYT) [antes Consejo Nacional para la Ciencia y Tecnología (CONACYT)]	19,000	23,176
Subsidio Específico Fondo de Aportaciones Múltiples (FAM-CAPFCE)	53,947	47,615
Subsidio (PRODEP)	502	-
Subsidio Estatal Ordinario (origen, Participaciones Federales, entre otros)	2,518,755	2,367,261
Subsidio Estatal Extraordinario	167,332	-
Rendimientos recibidos	1,201	539

Análisis de Recursos con la Secretaría de Planeación y Finanzas del Gobierno del Estado de Puebla durante el ejercicio 2023

Total de subsidios y recursos registrados en 2023	\$ 7,829,191
Subsidios otorgados directamente por el CONAHCYT	(19,000)
Anticipos de subsidios	582,668
Reintegros	1,000
Total de recursos transferidos por la Secretaría de Planeación y Finanzas	\$ 8,393,859
Incentivos pendientes de transferir	555,177
Participaciones pendientes de transferir	744,823
Total de recursos de la Secretaría de Planeación y Finanzas	\$ 9,693,859

Gastos y Otras Pérdidas

Gastos de Funcionamiento

Concepto	2023	2022
Total	\$ 7,837,080	\$ 7,279,756
Servicios personales	5,264,505	4,802,276
Materiales y suministros	891,044	1,002,650
Servicios generales	1,681,531	1,474,830

Servicios Personales

Concepto	2023	2022
Total	\$ 5,264,505	\$ 4,802,276
Remuneraciones al personal de carácter permanente	2,090,164	1,951,941
Remuneraciones adicionales y especiales	977,598	912,965
Otras prestaciones sociales y económicas	2,129,427	1,883,269
Seguridad social	67,316	54,101

Materiales y Suministros

Concepto	2023	2022
Total	\$ 891,044	\$ 1,002,650
Materias primas y materiales de producción y comercialización	571,074	736,772
Materiales de administración, emisión de documentos y artículos oficiales	98,757	104,998
Productos químicos, farmacéuticos y de Laboratorio	102,890	86,142
Alimentos y utensilios	48,360	28,977
Combustibles, lubricantes y aditivos	24,368	17,415
Vestuario, blancos, prendas de protección y artículos deportivos	25,230	10,678
Herramientas, refacciones y accesorios menores	20,365	17,668
Materiales y artículos de construcción y reparación	-	-

Servicios Generales

Concepto	2023	2022
Total	\$ 1,681,531	\$ 1,474,830
Servicios de instalación, reparación, mantenimiento y conservación	602,859	510,605
Otros servicios generales	285,181	263,806
Servicios profesionales, científicos y técnicos y otros servicios	334,960	262,818
Servicios oficiales	41,476	52,529

Servicios de traslado y viáticos	37,754	26,927
Servicios básicos	96,464	93,828
Servicios de arrendamiento	96,484	95,079
Servicios financieros, bancarios y comerciales	30,599	28,236
Servicios de comunicación social y publicidad	155,754	141,002

Transferencias, Asignaciones, Subsidios y Otras Ayudas

Concepto	2023	2022
Total	\$ 1,557,682	\$ 1,452,613
Ayudas sociales	152,493	138,474
Pensiones y jubilaciones	1,405,189	1,314,139

Otros Gastos

Concepto	2023	2022
Total	\$ 589,459	\$ 590,495
Estimaciones, depreciaciones, deterioros, obsolescencias y amortizaciones	589,459	590,495

Las cuentas de gastos de funcionamiento, transferencias, subsidios y otras ayudas, participaciones y aportaciones, otros gastos y pérdidas extraordinarias, así como los ingresos y gastos extraordinarios, son originados y aplicados a los conceptos mencionados en cada apartado antes mencionado y los gastos son necesarios para las actividades y operaciones de la Universidad.

2) NOTAS AL ESTADO DE SITUACIÓN FINANCIERA CONSOLIDADO

Activo

Efectivo y Equivalentes

En este rubro se integran los recursos monetarios que la BUAP maneja, principalmente en cuentas bancarias en moneda nacional e inversión a la vista en la que no existen plazos forzosos, por lo que son recursos de gran liquidez, fácilmente convertibles en importes determinados de efectivo, estando sujetos a un riesgo mínimo de cambio en su valor.

El efectivo y equivalentes, se integra como sigue:

Concepto	2023	2022
Total	\$ 2,819,107	\$ 1,853,406
Efectivo	2,529	2,305
Bancos	568,057	703,175
Inversiones temporales	2,248,521	1,147,926

Derechos a Recibir Efectivo o Equivalentes

Al 31 de diciembre de 2023 y 2022 los Derechos a Recibir Efectivo o Equivalentes se integra de la siguiente forma:

2023						2022
Concepto	Hasta	Hasta	Hasta	Mayor	Total	Total
	90 días	180 días	365 días	365 días		
Total	\$ 107,919	\$ 10	\$ 240	\$ 653	\$ 108,822	\$ 95,921
Inversiones financieras a corto plazo	29,725	-	-	-	29,725	28,595
Deudores diversos por cobrar a corto plazo	78,007	-	-	-	78,007	66,539
Otros derechos a recibir efectivo o equivalente	-	-	-	300	300	300
Deudores por anticipos de Tesorería	187	10	240	353	790	487

Derechos a Recibir Bienes y Servicios

Este rubro representa los anticipos entregados a proveedores por prestación de servicios, previo a la recepción parcial o total del servicio, mismo que será exigible en un plazo menor o igual a doce meses.

2023					2022
Concepto	Hasta	Hasta	Hasta	Total	Total
	90 días	180 días	365 días		
Total	\$ 135,948	\$ 4,468	\$ 771	\$ 141,187	\$ 30,899
Anticipo a proveedores por prestación de servicios a corto plazo	8,651	221	771	9,643	15,882
Anticipo a contratistas por obra pública a corto plazo	127,297	4,247	-	131,544	15,017

Inventarios

Su saldo se encuentra integrado por el valor de bienes propiedad de la Universidad, destinados a la venta y a su utilización, principalmente encontramos libros, material de curación, medicamentos, material quirúrgico y material de restauración utilizado en estomatología.

Almacenes

Representa el valor de la existencia toda clase de materiales y suministros de consumo, requeridos para la prestación de bienes y servicios y para el desempeño de las actividades administrativas de la Universidad.

Otros Activos Circulantes

Representa el monto de los valores y títulos de crédito que reflejan derechos parciales de la Universidad para afianzar o asegurar el cobro, en un plazo menor o igual doce meses.

Inversiones Financieras a Largo Plazo

Se encuentra integrado por el BBVA Fideicomiso de Pensiones, Jubilaciones y Préstamos, contrato número 34784-9, celebrado para la creación de un patrimonio que permita dar seguridad y transparencia al manejo de pensiones, jubilaciones y préstamos de los trabajadores de la BUAP.

Concepto	2023	2022
Total	\$ 5,386,876	\$ 4,534,403
Fideicomisos, mandatos y contratos análogos	5,386,876	4,534,403

Los recursos del Fideicomiso son invertidos sin riesgo.

Bienes Muebles, Inmuebles e Intangibles

Conformado por los bienes inmuebles y muebles necesarios para el desempeño de las actividades de la Universidad, las construcciones en proceso realizadas en inmuebles de la propia Universidad a efectos de otorgar un mejor servicio administrativo a los estudiantes, así como la gestión académica, creando espacios para las actividades de docencia, investigación y difusión de la cultura, con un mayor alcance social.

Concepto	2023	2022
Total neto	\$ 8,798,574	\$ 8,685,326
Bienes inmuebles, infraestructura y construcciones en proceso:		
Terrenos	456,907	390,407
Edificios no habitacionales	10,474,974	10,120,954
Construcciones en proceso en bienes propios	336,340	253,555
	11,268,221	10,764,916
Bienes Muebles:		
Mobiliario y equipo de administración	1,105,948	1,076,252
Mobiliario y equipo educacional y recreativo	508,460	491,436
Equipo e instrumental médico y de laboratorio	1,499,621	1,449,121
Equipo de transporte	296,171	293,105
Maquinaria, otros equipos y herramientas	112,652	111,510
Colecciones, obras de arte y objetos valiosos	4,473	2,358
Activos biológicos	2,433	2,433
Software	30,652	30,652
	3,560,410	3,456,867
	14,828,631	14,221,783
Depreciación Acumulada	(6,030,057)	(5,536,457)

La depreciación de los bienes inmuebles se calcula con el método de línea recta con base en los años de vida útil, y de acuerdo con el porcentaje de depreciación anual emitido por el Consejo Nacional de Armonización Contable "Parámetros de Estimación de Vida Útil", publicados en el Diario Oficial de la Federación el 31 de julio de 2012.

Al 31 de diciembre de 2023 y 2022, el cargo a las actividades por depreciación fue por \$589,454 y \$590,490 respectivamente.

Tasas de depreciación

Concepto	Depreciación Anual %
Bienes Inmuebles, Infraestructura y Construcciones en proceso	
Edificios no habitacionales	3.3
Bienes Muebles	
Mobiliario y equipo de administración	33.3 y 10
Mobiliario y equipo educacional y recreativo	33.3 y 20
Equipo de instrumental médico y de laboratorio	20
Vehículos y equipo de transporte	20
Equipo de defensa y seguridad	20
Maquinaria otros equipos y herramientas	10

Activos Intangibles

Representa el monto de derechos de explotación y franquicias para uso de la Universidad.

Concepto	2023	2022
Total	\$ 30	\$ 35
Concesiones y franquicias	99	99
Amortización acumulada	(69)	(64)

Al 31 de diciembre de 2023 y 2022 el cargo por amortización en cada ejercicio fue por \$5 y \$5, respectivamente.

Tasas de amortización

Concepto	Amortización Anual%
Concesiones y franquicias	5

La Benemérita Universidad Autónoma de Puebla es un Organismo Público Descentralizado del Estado, con personalidad jurídica y patrimonio propio que tiene por objeto contribuir a la prestación de los servicios educativos en los niveles medio superior y superior; realizar investigación científica, tecnológica y humanística y coadyuvar al estudio, preservación, acrecentamiento y difusión de la cultura. Derivado de la actividad académica y de investigación que la Universidad realiza, es que se desarrolla y concluye con el registro ante las instancias correspondientes de los intangibles.

El presupuesto es asignado para el cumplimiento de las actividades sustantivas de la Universidad, por ello en caso de desarrollo de intangibles, el control, manejo y uso del gasto está condicionado a las reglas de operación de quienes asignan el recurso, para efectos de la Universidad se cuenta con un control administrativo. En el caso de que los intangibles se llegaran a comercializar, tendrían que ser objeto de una valuación comercial previa autorización presupuestaria, y los ingresos costos o gastos que de ello se derive se reconocen en la información financiera en el momento de su realización.

La Universidad cuenta con títulos de concesión por parte del Instituto Federal de Telecomunicaciones para operar canales de televisión pública en las ciudades de Puebla y Tehuacán (TV BUAP y TV Tehuacán), para generar y difundir contenidos audiovisuales de alta calidad en los ámbitos cultural, científico y educativo. Las concesiones tendrán una duración de 15 años contados a partir del año 2019, las concesiones fueron otorgadas a la Universidad a título gratuito.

Las estaciones de radio concesionadas a la Benemérita Universidad Autónoma de Puebla, Radio BUAP Puebla, con una duración de 15 años, Radio BUAP Chignahuapan y Radio BUAP Tehuacán, con una duración de 12 años, ambas otorgadas en el año 2021; las concesiones fueron otorgadas a la Universidad a título gratuito.

Pasivo

Cuentas y Documentos por Pagar

Está representado por el monto de los adeudos que la Universidad deberá cubrir en un plazo menor o igual a doce meses derivados de su propia operación, como son los servicios personales, adeudos por la adquisición de bienes y/o servicios, así como, adeudos con contratistas derivados de la obra pública.

Concepto	2023				Total	2022 Total
	Hasta	Hasta	Hasta	Mayor		
	90 días	180 días	365 días	365 días		
Total	\$ 650,568	\$ -	\$ -	\$ 42,447	\$ 693,015	\$ 313,965
Servicios personales por pagar a corto plazo	51,876	-	-	3,227	55,103	22,600
Proveedores por pagar a corto plazo	496,226	-	-	27	496,253	148,827
Contratistas por obra pública por pagar a corto plazo	-	-	-	-	-	26,546
Transferencias por pagar a corto plazo	-	-	-	-	-	935
Otras cuentas por pagar a corto plazo	102,466	-	-	39,193	141,659	115,057

Otros Pasivos a Corto Plazo

Las contribuciones a las que se encuentra sujeta la BUAP corresponden principalmente a: i) retenciones de Impuesto Sobre la Renta (ISR) a sus trabajadores y a prestadores de servicios, ii) aportaciones de seguridad social, iii) al Impuesto al Valor Agregado (IVA) causado por actos o actividades esporádicos y iv) otros impuestos a que están sujetas las subsidiarias.

Concepto	2023	2022
Total	\$ 61,064	\$ 54,062
Otros pasivos circulantes	5,082	4,213
Impuesto Sobre la Renta (ISR) de sueldos y salarios	37,397	36,340
Cuotas al Instituto Mexicano del Seguro Social (IMSS) y al Instituto del Fondo Nacional de la Vivienda para los Trabajadores (INFONAVIT)	9,379	7,471
Impuestos directos y retenciones de empresas y dependencias efectuadas con ingresos propios	8,092	4,884

Retenciones a prestadores de servicios	955	1,058
Impuesto al Valor Agregado (IVA)	141	81
Retenciones a arrendatarios	18	15

Pasivos a Largo Plazo

La provisión a largo plazo se integra del Fideicomiso de Inversión para Fondos de Pensiones, Jubilaciones y Préstamos suscrito con BBVA Bancomer, S.A. (Véase Nota de inversiones financieras a largo plazo, anterior).

Concepto	2023	2022
Total	\$ 6,087,585	\$ 4,534,403
Otros pasivos diferidos a largo plazo	582,668	-
Provisiones a largo plazo	5,504,917	4,534,403

Provisiones a largo plazo

Se encuentra integrado por el BBVA Fideicomiso de Pensiones, Jubilaciones y Préstamos, contrato número 34784-9, celebrado para la creación de un patrimonio que permita dar seguridad y transparencia al manejo de pensiones, jubilaciones y préstamos de los trabajadores de la BUAP.

Concepto	2023	2022
Total	\$ 5,504,917	\$ 4,534,403
Fideicomiso de Pensiones, Jubilaciones y Préstamos en inversiones	5,386,876	4,534,403
Fideicomiso de Pensiones, Jubilaciones y Préstamos por traspasar	118,041	-

Los recursos del Fideicomiso son invertidos sin riesgo.

3) NOTAS AL ESTADO DE VARIACIÓN EN LA HACIENDA PÚBLICA CONSOLIDADO

Patrimonio

La cuenta de Patrimonio presentó los siguientes saldos:

Concepto	2023	2022
Total	\$ 10,534,696	\$ 10,421,435
Patrimonio	10,534,696	10,421,435

Patrimonio Contribuido

Se integra principalmente de las aportaciones iniciales y demás disposiciones económicas que se destinaron para su objeto, el patrimonio contribuido no presenta movimientos.

Concepto	2023	2022
Total	\$ 4,443	\$ 4,443
Aportaciones	4,443	4,443

Proviene de las actividades por concepto de subsidios federales, estatales e ingresos propios.

Patrimonio Generado

Concepto	2023	2022
Total	\$ 10,530,253	\$ 10,416,992
Resultado del ejercicio (ahorro/desahorro)	113,243	(258,347)
Resultados de ejercicios anteriores	8,999,917	9,258,264
Revalúos	1,416,645	1,416,645
Participación controladora	448	430

4) NOTAS AL ESTADO DE FLUJOS DE EFECTIVO CONSOLIDADO

Efectivo y Equivalentes

Por rubro

Concepto	2023	2022
Total	\$ 2,819,107	\$ 1,853,406
Efectivo	2,529	2,305
Bancos	568,057	703,175
Inversiones temporales	2,248,521	1,147,926

Por administración

Concepto	2023	2022
Total	\$ 2,819,107	\$ 1,853,406
Efectivo administración central	2,525,403	1,572,188
Efectivo otras dependencias	293,704	281,218

Adquisiciones de Actividades de Inversión efectivamente pagadas

Concepto	2023	2022
Total	\$ 531,747	\$ 297,587
Bienes inmuebles, infraestructura y construcciones en proceso	285,835	150,030
Bienes muebles	245,869	147,491
Participación controladora	43	66

Conciliación de los Flujos Efectivo Netos de las Actividades de Operación y la cuenta de ahorro/desahorro antes de rubros extraordinarios

Concepto	2023	2022
Ahorro/desahorro antes de rubros extraordinarios	\$ 113,243	\$ (258,347)
(Más)		
Movimientos de partidas que no afectan el efectivo:		
Depreciación	589,454	590,490
Amortización	5	5
Participación controladora	43	66
Incremento de otros pasivos	515,523	144,929
	1,218,268	477,143
Flujos netos de efectivo por actividades de operación	\$ 1,218,268	\$ 477,143

II.II INFORMACIÓN PRESUPUESTAL CONSOLIDADA

1) ESTADO ANALÍTICO DEL EJERCICIO DEL PRESUPUESTO DE EGRESOS CONSOLIDADO

Concepto	Presupuesto		Variación	
	Autorizado	Devengado	Nominal	Porcentual
Total	\$ 10,097,507	\$ 10,097,507	-	-
Egresos presupuestarios	10,097,507	10,097,507	-	-

2) ESTADO ANALÍTICO DE INGRESOS PRESUPUESTALES CONSOLIDADO

Concepto	Presupuesto		Variación	
	Autorizado	Devengado	Nominal	Porcentual
Total	\$ 10,097,507	\$ 10,097,507	-	-
Ingresos presupuestarios	10,097,507	10,097,507	-	-

3) CONCILIACIÓN ENTRE LOS INGRESOS PRESUPUESTARIOS Y CONTABLES, ASÍ COMO ENTRE LOS EGRESOS PRESUPUESTARIOS Y LOS GASTOS CONTABLES

BENEMÉRITA UNIVERSIDAD AUTÓNOMA DE PUEBLA Conciliación entre los Ingresos Presupuestarios y Contables Correspondiente del 1 de enero al 31 de diciembre de 2023 (Miles de pesos)		
1. Ingresos Presupuestarios		\$ 10,097,507
2. Más ingresos contables no presupuestarios		-
Otros ingresos contables no presupuestarios	-	
3. Menos ingresos presupuestarios no contables		-
Otros ingresos presupuestarios no contables	-	
4. Ingresos Contables (4 = 1 + 2 - 3)		\$ 10,097,507

BENEMÉRITA UNIVERSIDAD AUTÓNOMA DE PUEBLA Conciliación entre los Egresos Presupuestarios y los Gastos Contables Correspondiente del 1 de enero al 31 de diciembre de 2023 (Miles de pesos)		
1. Total de egresos (presupuestarios)		\$ 10,097,507
2. Menos egresos presupuestarios no contables		702,702
Mobiliario y equipo de administración	73,319	
Mobiliario y equipo educacional y recreativo	27,093	
Equipo e instrumental médico y de laboratorio	66,796	
Vehículos y equipo de transporte	27,219	
Maquinaria, otros equipos y herramientas	4,817	
Bienes Inmuebles	66,500	
Obra pública en bienes propios	436,958	
3. Más Gasto Contables No Presupuestales		589,459
Estimaciones, depreciaciones, deterioros, obsolescencia y amortizaciones	589,459	
Otros Gastos Contables No Presupuestales	-	
4. Total de Gasto Contable (4 = 1 - 2 + 3)		\$ 9,984,264

III. NOTAS DE MEMORIA

Cuentas de Orden

Las cuentas de orden se utilizan para registrar movimientos de valores que no afecten o modifiquen el balance contable de la Universidad, sin embargo, su incorporación en libros es necesaria con fines de recordatorio contable, de control y en general sobre los aspectos administrativos, o bien, para consignar sus derechos o responsabilidades contingentes que puedan, o no, presentarse en el futuro.

Cuentas de Orden Contables

Concepto	Importe
Total	6,936
Bienes históricos en custodia	1,154
Bienes artísticos en custodia	5,782

Cuentas de Orden Presupuestarias

Concepto	Importe
Ley de Ingresos Estimada	\$ 8,967,984
Ley de Ingresos por Ejecutar	-
Modificaciones a la Ley de Ingresos Estimada	1,129,523
Ley de Ingresos Devengada	10,097,507
Ley de Ingresos Recaudada	\$ 10,097,507

Concepto	Importe
Presupuesto de Egresos Aprobado	\$ 8,967,984
Presupuesto de Egresos por Ejercer	-
Modificaciones al Presupuesto de Egresos Aprobado	1,129,523
Presupuesto de Egresos Comprometido	10,097,507
Presupuesto de Egresos Devengado	10,097,507
Presupuesto de Egresos Ejercido	9,410,943
Presupuesto de Egresos Pagado	\$ 9,410,943

Seguridad Social y otros aspectos legales

De conformidad con las disposiciones de la Ley Federal del Trabajo, la BUAP está obligada a otorgar seguridad social a sus trabajadores. La BUAP de acuerdo con su Contrato Colectivo de Trabajo, ha provisto a sus trabajadores la mayoría de estos servicios a través del Hospital Universitario, absorbiendo con ello el costo de seguridad social y mediante otras ayudas como adquisición de aparatos ortopédicos, anteojos y otros beneficios análogos, que en algunas ocasiones son superiores a las que marcan las leyes en esa materia; así mismo, de conformidad con sus políticas internas y acuerdos con el Instituto Mexicano del Seguro Social (IMSS) y el Instituto del Fondo Nacional de la Vivienda para los Trabajadores (INFONAVIT), procede a inscribir a determinados trabajadores.

De acuerdo con sus prácticas contables la BUAP no registra los pasivos contingentes en caso de que se hicieran exigibles reclamaciones por los conceptos de la Ley Federal del Trabajo, las cuales se registran hasta el momento de su pago. Actualmente la BUAP se encuentra en proceso de solventar juicios y aclaraciones en materia laboral, civil y mercantil, mismos que, conforme a las estimaciones realizadas por la oficina de la Abogada General, área responsable del cumplimiento del orden jurídico de la Universidad, serán solventadas satisfactoriamente y otras se encuentran en proceso. Por lo antes expuesto, los estados financieros no incluyen estimaciones y/o registros contables por los posibles reembolsos y/o desembolsos que en un futuro la Universidad sea sujeta.

Beneficios al retiro (post-empleo) y por terminación laboral

De conformidad con las disposiciones de la Ley Federal del Trabajo, los trabajadores con quince años o más de servicio deberán recibir, al momento de su separación, fallecimiento o invalidez una prima por antigüedad por cada año trabajado, equivalente a doce días de salario, siendo el máximo para efectos del cálculo dos veces el salario mínimo del área geográfica correspondiente, en adición, la BUAP adopta la práctica de pagar en el ejercicio la parte proporcional exigible de las pensiones por jubilación a trabajadores que hayan cumplido las condiciones establecidas para su retiro, conforme a sus contratos colectivos de trabajo.

La BUAP realiza, a través de una firma externa especializada, los estudios actuariales que le permiten conocer el pasivo máximo exigible por concepto de pensiones y jubilaciones, el estudio correspondiente fue determinado mediante el método de crédito unitario proyectado utilizando hipótesis financieras en términos nominales, los cuales están de conformidad con la NIF D-3 "Beneficios a los empleados". La valuación actuarial se efectuó en el mes de enero de 2024, con datos del ejercicio 2023.

El costo neto del período, las obligaciones por beneficios definidos y los activos del plan, relacionados con el plan de retiro (*Para efectos de presentación, la distribución proporcional se realizó considerando el estudio actuarial del ejercicio 2022), se integran de la siguiente forma:

Conceptos	2023		
	*Retiro (post-empleo)	*Terminación	Total
Reserva final 2022	\$ 22,360,836	\$ 3,240,175	\$ 25,601,011
Menos: Pagos efectuados con cargo al pasivo	-	-	-
Reserva inicial 2023	22,360,836	3,240,175	25,601,011
Más Costo neto del periodo 2023	(1,192,841)	(158,544)	(1,351,385)
Pasivo neto proyectado (libros) 2023	21,167,995	3,081,631	24,249,626
Más: Obligación transitoria a utilidades retenidas	249,581	-	249,581
Más: Pérdidas/(ganancias) actuariales a ORI	-	-	-
Más: Activos del plan (Nota de Inversiones Financieras a Largo Plazo)	4,962,285	424,591	5,386,876
Obligación por beneficios definidos	26,379,861	3,506,222	29,886,083
Menos: Otras aportaciones por transferir	118,041		118,041
Pasivo neto proyectado 2023	\$ 26,261,820	\$ 3,506,222	\$ 29,768,042

Las principales hipótesis actuariales utilizadas, expresadas en términos absolutos, así como las tasas reales de rendimiento, de inflación y nominal, referidas son como sigue:

Conceptos	Porcentaje (%)
Tasa real de rendimiento	3.0
Tasa de inflación	4.0
Tasa nominal	7.12


“Bajo protesta de decir verdad declaramos que los Estados Financieros y sus notas, son razonablemente correctos y son responsabilidad del emisor”.



Dra. María Lilia Cedillo Ramírez
Rectora – Vo. Bo.



Mtro. Carlos Martín del Razo Lazcano
Tesorero General



Mtro. José Francisco Tenorio Martínez
Contralor General



Mtro. Anastacio Granillo Solís
Director de Contabilidad General