



INTRODUCCIÓN




El Examen General de Admisión (EGA - II) es una prueba que busca evaluar las diferentes habilidades del pensamiento, desde el procesamiento de la información hasta los conceptos y herramientas adquiridas durante la trayectoria académica en el Nivel Secundaria. El objetivo del EGA II es obtener información relevante sobre las habilidades y conocimientos de los aspirantes para llevar a cabo una evaluación justa y transparente para el ingreso a la Benemérita Universidad Autónoma de Puebla (BUAP).

ESTRUCTURA DEL EXAMEN

El EGA - II se compone de cinco áreas principales:

Componente del EGA - II	Número de Preguntas	Tiempo de la Componente (minutos)
Habilidades del Pensamiento	30	25
Español	20	20
Matemáticas	20	25
Ciencias Sociales	24	25
Ciencias Naturales	24	25
TOTAL	118	120





CARACTERÍSTICAS DEL EXAMEN

-  **Formato:** Digital - presencial
-  **Duración:** 120 minutos (2 horas)
-  **Tipo de preguntas:** Opción múltiple, con cuatro opciones de las cuales una representa la pregunta correcta.

RECURSOS PARA LA PREPARACIÓN

-  **Guía orientativa:** Este documento
-  **Guía de preparación:** Disponible en la página web de la Vicerrectoría de Docencia de la BUAP a partir del 15 de abril de 2024.

CONSIDERACIONES ADICIONALES

-  El EGA - II está alineado con los planes y programas de estudio de la Secretaría de Educación Pública (SEP).
-  El examen busca evaluar no solo el conocimiento de los aspirantes, sino también su capacidad para aplicar ese conocimiento a situaciones concretas y problemáticas significativas.
-  El EGA - II se fundamenta en diferentes métodos matemáticos y computacionales que lo convierten en una medición libre de sesgos y valoraciones subjetivas.
-  Los resultados del EGA - II también servirán de información para las diferentes Unidades Académicas para que puedan atender de manera oportuna las áreas de oportunidad detectadas.

El EGA - II es una herramienta fundamental para la evaluación de aspirantes que ingresarán a la BUAP. El examen busca evaluar las habilidades y conocimientos que son esenciales para el éxito académico y profesional de las futuras y futuros estudiantes. La información proporcionada en esta guía orientativa tiene como objetivo ayudar a los aspirantes a prepararse de manera efectiva para el examen.

RECUERDA

La BUAP pone a disposición de las y los aspirantes diferentes recursos para la preparación del examen, incluyendo material de apoyo y estudio.

Es importante que las y los aspirantes se familiaricen con la estructura del examen y el tipo de preguntas que se incluyen.

La preparación para el examen debe ser constante y disciplinada.

Recomendaciones para enfrentar con éxito el EGA - II

Preparación previa:

- **Descanso adecuado:** Duerme temprano la noche anterior al examen para estar bien descansado.
- **Evita el estrés:** No trates de aprender todo el día antes del examen, esto solo te saturará.
- **Repaso y ejercicios:** Repasa tus apuntes, revisa el material de apoyo y trabaja los ejercicios de la guía para reforzar tu preparación.

Durante el examen:

- **Materiales permitidos:** Solo se permite el ingreso con el formato de asignación de examen, una identificación y un lápiz. No se admiten celulares, calculadoras ni otros materiales.
- **Hojas de anotaciones:** El aplicador te proporcionará hojas para realizar anotaciones o cálculos. Debes regresarlas al finalizar el examen, hayas o no escrito en ellas.
- **Tiempo y partes del examen:** El examen está dividido en partes con tiempo asignado para cada una. Solo podrás responder la parte activa en ese momento. Si te sobra tiempo, puedes revisar tus respuestas o completar preguntas sin responder.
- **Dificultad de las preguntas:** Las preguntas se ordenan por dificultad, del más fácil al más difícil. Todas tienen el mismo valor, no inviertas demasiado tiempo en las difíciles. Puedes regresar a ellas si te queda tiempo.
- **Estrategia de respuesta:** Responde solo si estás seguro. Si no lo estás, continúa y regresa a la pregunta si el tiempo te lo permite.
- **Uso del ratón:** Selecciona la respuesta con el puntero del ratón. La parte inferior del examen te permite identificar las preguntas respondidas y regresar o saltar a cualquier pregunta seleccionando su número.

Reglas importantes:

- **Prohibición de dispositivos:** Está prohibido llevar mochilas, bolsos, bultos, celulares y calculadoras. Su uso implica la confiscación del dispositivo y la cancelación del examen.
- **Una sola respuesta correcta:** Cada pregunta tiene una única respuesta correcta.
- **Sin respuestas al azar:** No respondas al azar si no estás seguro.
- **Uso de las hojas:** Utiliza las hojas proporcionadas por el aplicador para anotaciones o cálculos. Debes regresarlas al finalizar el examen.
- **Celular apagado:** El celular debe estar apagado y guardado durante todo el examen, incluyendo los descansos. Puedes encenderlo al terminar el examen y salir del aula.

Recuerda:

- Tu éxito depende de tu preparación y concentración durante el examen.
- Confía en tus conocimientos y habilidades.
- Mantén una actitud positiva y tranquila.

¡Te deseamos mucho éxito en tu examen de admisión!