

**BENEMÉRITA UNIVERSIDAD
AUTÓNOMA DE PUEBLA Y
SOCIEDADES
SUBSIDIARIAS**

Estados financieros consolidados

**31 de diciembre de 2009 y 2008
con dictamen de los auditores
independientes**

**BENEMÉRITA UNIVERSIDAD AUTÓNOMA DE PUEBLA Y SOCIEDADES
SUBSIDIARIAS**

Estados financieros consolidados al 31 de diciembre de 2009 y 2008

Contenido:

	<u>Página</u>
Dictamen de los auditores independientes	1 a 2
Estados financieros:	
Estados de posición patrimonial consolidados	3 y 4
Estados ingresos y egresos consolidados	5
Estados de cambios patrimoniales consolidados	6
Estados de flujo de efectivo consolidados	7
Notas de los estados financieros consolidados	8 a 17



MOORE STEPHENS
OROZCO MEDINA & ASOCIADOS
Contadores Públicos y Asesores de Negocios

Gabriel Mateos No. 1041
Col. Del Valle
C.P. 06190
México D.F.
Tel. +52 (55) 3687-7700
Fax. +52 (55) 5535-7008
e-mail: oms@oms.com.mx
www.oms.com.mx

DICTAMEN DE LOS AUDITORES INDEPENDIENTES

Al H. Consejo Universitario de la Benemérita Universidad Autónoma de Puebla:

Hemos examinado los estados financieros consolidados de la Benemérita Universidad Autónoma de Puebla y sociedades subsidiarias al 31 de diciembre de 2009 y 2008, y los estados de ingresos y egresos, de cambios patrimoniales y de flujo de efectivo, que les son relativos por los años que terminaron en esas fechas. Dichos estados financieros consolidados son responsabilidad de la administración de la Benemérita Universidad Autónoma de Puebla. Nuestra responsabilidad consiste en expresar una opinión sobre los mismos con base en nuestras auditorías.

Nuestros exámenes, fueron realizados de acuerdo con las normas de auditoría generalmente aceptadas en México, las cuales requieren que la auditoría sea planeada y realizada de tal manera que permita obtener una seguridad razonable de que los estados financieros consolidados no contienen errores importantes, y de que están preparados de acuerdo con las reglas y prácticas contables establecidas por la Benemérita Universidad Autónoma de Puebla, las que se describen en la Nota 2 de los estados financieros consolidados. Los estados financieros consolidados no pretenden presentar los activos, pasivos y patrimonio, ni los ingresos y egresos del ejercicio de conformidad con las normas de información financiera mexicanas. La auditoría consiste en el examen, con base en pruebas selectivas, de la evidencia que soporta las cifras y revelaciones de los estados financieros consolidados; asimismo, incluye la evaluación de las bases contables utilizadas; de las estimaciones significativas efectuadas por la administración y de la presentación de los estados financieros consolidados tomados en su conjunto. Consideramos que nuestros exámenes proporcionan una base razonable para sustentar nuestra opinión.

Debido a la naturaleza y complejidad de algunas operaciones que realiza la Benemérita Universidad Autónoma de Puebla, nuestra revisión se limitó a cerciorarnos que las adquisiciones y enajenaciones de determinados bienes y servicios fueran efectivamente recibidos o prestados; que contaran con la documentación comprobatoria y que cumplieran con los requisitos de control interno y legales que les fueran aplicables. La evaluación técnica, precios de mercado, características o condiciones especiales para su adquisición o enajenación, no formaron parte de nuestra revisión, excepto en las áreas de mantenimiento y construcción, a efectos de dar cumplimiento a los lineamientos del Órgano de Fiscalización Superior del Estado de Puebla.



En nuestra opinión, los estados financieros consolidados adjuntos presentan razonablemente en todos los aspectos importantes, la situación patrimonial consolidada al 31 de diciembre de 2009 y 2008 de la Benemérita Universidad Autónoma de Puebla y sociedades subsidiarias, los ingresos y egresos consolidados, los cambios patrimoniales consolidados y los flujos consolidados de efectivo, por los ejercicios terminados en esas fechas, de conformidad con las bases contables que sirvieron para su preparación.

H. Puebla de Zaragoza a 08 de marzo de 2010.

OROZCO MEDINA Y ASOCIADOS, S.C.


CPC Miguel Ángel Orozco Medina
Contador Público Certificado 1106

BENEMÉRITA UNIVERSIDAD AUTÓNOMA DE PUEBLA Y SOCIEDADES SUBSIDIARIAS

Estados de posición patrimonial consolidados

ACTIVO
(Miles de pesos)


	<u>A1 31 de diciembre de</u>	
	<u>2009</u>	<u>2008</u>
BIENES INALIENABLES (Nota 2.g y 2.h)		
Inmuebles (Nota 2.g)	\$ 3,561,984	\$ 3,475,005
Construcciones en proceso (Nota 3)	618,174	223,367
Instalaciones deportivas	4,420	4,420
Mobiliario y equipo	830,407	826,671
Equipo de transporte	67,632	61,712
Red de comunicaciones	37,641	37,469
	<u>5,140,258</u>	<u>4,648,644</u>
Libros y revistas técnicas	125,985	117,608
Obras artísticas (Nota 2.h)	63,348	61,798
Total de bienes inalienables	<u>5,329,591</u>	<u>4,828,050</u>
Inventarios y ganado (Nota 2.i)	<u>20,040</u>	<u>16,525</u>
Total bienes inalienables	<u>5,349,631</u>	<u>4,844,575</u>
OTROS ACTIVOS		
	<u>7,830</u>	<u>6,015</u>
Circulante		
Efectivo e inversiones realizables	307,588	586,736
Inversiones en fideicomisos (Nota 2.d y 4)	634,011	745,389
Total efectivo, inversiones y fideicomisos	<u>1,441,597</u>	<u>1,332,125</u>
CUENTAS POR COBRAR (Nota 2.f)		
Otras cuentas por cobrar	268,651	191,914
Subsidios pendientes de recibir (Nota 7.a)	47,947	34,385
Deudores diversos	47,947	42,061
Total cuentas por cobrar	<u>316,598</u>	<u>268,360</u>
TOTAL ACTIVO	\$ 7,115,665	\$ 6,453,075

Las notas adjuntas son parte integrante de estos estados financieros consolidados.


M.A. J. Alfonso Esparza Ortiz
Tesorero General


Mtro. Roberto Enrique Agüera Ibañez


M.A. Anastasio Granillo Solís
Director de Contabilidad


M.A. Oscar Gilbon Roseto
Contralor General


BENEMÉRITA UNIVERSIDAD AUTÓNOMA DE PUEBLA Y SOCIEDADES SUBSIDIARIAS


Estados de posición patrimonial consolidados

PATRIMONIO Y PASIVO
(Miles de pesos)

	Al 31 de diciembre de	
	2009	2008
PATRIMONIO (Nota 8)		
Inicial	\$ 917	\$ 917
Inalienable	3,604,885	3,117,141
En otros bienes:	<u>20,040</u>	<u>18,525</u>
	<u>3,625,642</u>	<u>3,136,583</u>
Interés minoritario (Nota 2.b)	(312)	(73)
Superávit de años anteriores	557,863	561,183
Déficit del año	(199,674)	(3,520)
Superávit por revaluación (Notas 2.g y 2.h)	<u>1,781,349</u>	<u>1,781,349</u>
Total del patrimonio	<u>5,744,868</u>	<u>5,455,522</u>
PASIVO		
Circulante		
Documentos por pagar (Nota 5)	162,240	50,067
Contribuciones por pagar (Nota 6)	27,089	22,342
Proveedores y otras cuentas por pagar	<u>313,308</u>	<u>288,312</u>
Total del pasivo circulante	<u>502,637</u>	<u>360,721</u>
Documentos por pagar a largo plazo (Nota 5)	361,348	228,022
Obligaciones laborales (Notas 2.k, 4 y 10)	<u>507,012</u>	<u>408,810</u>
TOTAL DEL PASIVO	<u>1,370,997</u>	<u>997,553</u>
TOTAL DEL PATRIMONIO Y DEL PASIVO	\$ <u>7,115,865</u>	\$ <u>6,453,075</u>

Las notas adjuntas son parte integrante de estos estados financieros consolidados.


M.A. J. Alfonso Esparza Ortiz
Tesorero General


Mtro. Roberto Enrique Aguera Ibañez
Rector


M.A. Anastasio Granillo Solís
Directora de Contabilidad


M.A. Oscar Dibón Rosete
Contralor General

BENEMÉRITA UNIVERSIDAD AUTÓNOMA DE PUEBLA Y SOCIEDADES SUBSIDIARIAS

Estados de ingresos y egresos consolidados

(Miles de pesos)

	Por los periodos del 1 de enero al 31 de diciembre de	
	<u>2009</u>	<u>2008</u>
INGRESOS:		
Subsidios (Nota 7)	\$ 3,411,060	\$ 4,160,014
Servicios escolares y educativos	240,827	225,257
Postgrados, maestrías y otros análogos	44,408	40,296
Servicios hospitalarios	71,114	75,391
	<u>3,767,409</u>	<u>4,500,958</u>
Actividades culturales y otros	106,799	48,834
Otros ingresos	188,673	133,737
Productos financieros	73,293	107,365
Ingresos por actividades propias de la Universidad	4,136,074	4,768,804
Ingresos por venta de productos y servicios	<u>385,924</u>	<u>328,238</u>
INGRESOS TOTALES	<u>4,501,968</u>	<u>5,117,130</u>
EGRESOS:		
Sueldos y prestaciones	<u>2,346,255</u>	<u>2,111,908</u>
SERVICIOS GENERALES		
Honorarios profesionales	115,631	111,046
Viáticos, gastos de viaje y pasajes	58,242	43,214
Mantenimiento general	437,222	735,595
Servicios de energía eléctrica, teléfonos, agua, papelería y otros gastos	858,397	685,345
Publicaciones e impresiones	98,354	64,571
Primas de seguros	11,926	7,750
	<u>1,379,772</u>	<u>1,678,120</u>
Becas	81,896	56,383
Gastos financieros	<u>28,290</u>	<u>28,823</u>
TOTAL DE EGRESOS POR ACTIVIDADES PROPIAS DE LA UNIVERSIDAD ANTES DE INVERSIONES	<u>3,836,213</u>	<u>3,875,234</u>
Costos y compra de productos para venta	<u>234,102</u>	<u>209,838</u>
EGRESOS TOTALES ANTES DE INVERSIONES	<u>4,070,315</u>	<u>4,085,072</u>
REMANENTE ANTES DE INVERSIONES	431,683	1,032,058
INVERSIONES EN BIENES INALIENABLES, INVENTARIOS Y GANADO	<u>(631,315)</u>	<u>(1,035,804)</u>
DÉFICIT ANTES DE INTERÉS MINORITARIO	(199,632)	(3,546)
Interés minoritario (Nota 2.b)	<u>(42)</u>	<u>28</u>
DÉFICIT DEL AÑO	<u>\$ (199,674)</u>	<u>\$ (3,520)</u>

Las notas adjuntas son parte integrante de estos estados financieros consolidados.

M.A. J. Alfonso Esparza Ortiz
Tesorero General

Mtro. Roberto Enrique Aguirre Ibáñez
Rector

M.A. Anastacio Granillo Solís
Director de Contabilidad

M.A. Oscar Wilson Rosete
Contralor General

BENEMÉRITA UNIVERSIDAD AUTÓNOMA DE PUEBLA Y SOCIEDADES SUBSIDIARIAS

Estados de cambios patrimoniales consolidados

(Miles de pesos)

	Al 31 de diciembre de	
	2009	2008
<u>PATRIMONIO:</u>		
Saldo al inicio del año	\$ 3,136,583	\$ 2,252,672
Incremento en el patrimonio - Neto	608,853	988,909
Deterioro y pérdida de valor (Nota 2.1)	<u>(119,794)</u>	<u>(104,998)</u>
Saldo al final del año	\$ <u>3,625,642</u>	\$ <u>3,136,583</u>
<u>INTERÉS MINORITARIO</u>		
Saldo al inicio del año	\$ (73)	\$ 388
Participación de terceros en los resultados de las subsidiarias	<u>(239)</u>	<u>(461)</u>
Saldo al final del año	\$ <u>(312)</u>	\$ <u>(73)</u>
<u>SUPERÁVIT DE AÑOS ANTERIORES:</u>		
Saldo al inicio del año	\$ 557,663	\$ 561,183
Déficit del periodo	<u>(199,674)</u>	<u>(3,520)</u>
Saldo al final del año	\$ <u>357,989</u>	\$ <u>557,663</u>
<u>SUPERÁVIT POR REVALUACIÓN:</u>		
Saldo al inicio y final del año (Notas 2 g y 2 h)	\$ <u>1,761,349</u>	\$ <u>1,761,349</u>

Las notas adjuntas son parte integrante de estos estados financieros consolidados.

 Mtro. Roberto Enrique Agüero Ibañez Rector		
 M.A. J. Alfonso Esparza Ortiz Tesorero General	 M.A. Anastasio Granillo Solís Director de Contabilidad	 M.A. Oscar Gilbón Rosete Contralor General

BENEMÉRITA UNIVERSIDAD AUTÓNOMA DE PUEBLA Y SOCIEDADES SUBSIDIARIAS

Estados de flujo de efectivo consolidados

(Miles de pesos)

	Al 31 de diciembre de:	
	2009	2008
Excedente del año, excepto inversiones en bienes inalienables, inventarios y ganado, e interés minoritario	\$ 431,683	\$ 1,032,058
RECURSOS OBTENIDOS DE:		
OPERACIÓN:		
Incremento en cuentas por cobrar	(48,236)	(78,166)
Incremento en proveedores y otras cuentas por pagar	24,995	81,680
Incremento en contribuciones por pagar	4,747	3,112
Incremento en obligaciones laborales	98,203	92,887
TOTAL DE RECURSOS GENERADOS POR LA OPERACIÓN	611,390	1,131,571
FINANCIAMIENTO:		
DOCUMENTOS POR PAGAR IGUAL A TOTAL DE RECURSOS GENERADOS POR FINANCIAMIENTO	245,499	99,758
INVERSIONES EN:		
Bienes inalienables, inventario y ganado	(646,312)	(1,035,604)
Reconocimiento patrimonial en empresas promotoras	(281)	(269)
Otros activos	(1,824)	(83)
TOTAL DE RECURSOS APLICADOS EN INVERSIÓN	(647,417)	(1,035,956)
INCREMENTO EN EFECTIVO DEL AÑO	109,472	195,373
EFECTIVO AL INICIO DEL AÑO	1,332,125	1,136,752
EFECTIVO AL FINAL DEL AÑO	\$ 1,441,597	\$ 1,332,125

Las notas adjuntas son parte integrante de estos estados financieros consolidados.

M.A. J. Alfonso Esparza Ortiz
Tesorero General

Mtro. Roberto Enrique Agüera Ibañez
Rector

M.A. Anastasio Granillo Solís
Director de Contabilidad

M.A. Oscar Antonio Rosete
Contralor General

**BENEMÉRITA UNIVERSIDAD AUTÓNOMA DE PUEBLA Y SOCIEDADES
SUBSIDIARIAS**

**Notas de los estados financieros consolidados
al 31 de diciembre de 2009 y 2008
(Miles de pesos)**

NOTA 1. ACTIVIDADES PRINCIPALES

La Benemérita Universidad Autónoma de Puebla (BUAP) como organismo público descentralizado del Estado, presta servicios educativos a nivel medio y superior, efectúa investigaciones científicas, tecnológicas y humanísticas y coadyuva al acrecentamiento, preservación y difusión de la cultura. La comunidad recibe estos servicios a través de diversas Escuelas, Facultades, Institutos, Direcciones, Vicerrectorías, etc. Sus recursos principales provienen de subsidios que le otorgan los gobiernos federal y estatal, así como, ingresos por servicios escolares y recursos que por sí misma genera desarrollando actividades económico-sociales como la prestación de servicios hospitalarios y a través de sus subsidiarias la venta de productos farmacéuticos, la operación de una gasolinera, la prestación de servicio de transporte turístico, la administración de negocios e inmuebles relacionados con el turismo y el sector hotelero entre otros.

NOTA 2. RESUMEN DE PRINCIPALES POLÍTICAS CONTABLES

A partir del 1° de enero de 2009 entraron en vigor las Normas de Información Financiera (NIF) de la Serie B relativas a las normas aplicables a los estados financieros en su conjunto, siendo estas: la NIF B-7 "Adquisición de negocios", NIF B-8 "Estados financieros consolidados y combinados", la Serie C relativas a las normas aplicables a conceptos específicos de los estados financieros, siendo estas: la NIF C-7 "Inversiones en asociadas y otras inversiones permanentes" y NIF C-8 "Activos intangibles" y de la Serie D relativas a normas aplicables a problemas de determinación de resultados, siendo esta la NIF D-8 "Pagos basados en acciones" emitidas por el Consejo Mexicano para la Investigación y Desarrollo de Normas de Información Financiera, A.C (CINIF). La Administración de la BUAP considera que las NIF que entraron en vigor a partir de 2009 no provocaron cambios significativos en la información financiera, ni en sus políticas contables.

Las principales políticas y prácticas contables adoptadas por la BUAP para la preparación de sus estados financieros consolidados, se describen a continuación:

a) Bases de preparación de la información financiera:

Los estados financieros consolidados han sido preparados con base en el costo histórico original de las operaciones realizadas; a excepción de los inmuebles que tienen reconocidos los efectos de la inflación al 31 de diciembre de 2001, mediante avalúos practicados por perito independiente y avalúos practicados por personal técnico de la propia Universidad. Esta práctica y las que se refieren a los incisos f) al i) difieren de las Normas de Información Financiera Mexicanas (NIF), emitidas por el CINIF y que no son aplicables en forma específica a Instituciones educativas no lucrativas.

b) Bases de consolidación:

Los estados financieros que se acompañan con cifras al 31 de diciembre de 2009 y 2008, incluyen información financiera que consolida a la BUAP (combinada con sus dependencias) con sus sociedades subsidiarias, todos los saldos y transacciones importantes entre ellas han sido eliminados, además la información financiera de las subsidiarias ha sido

homologada de acuerdo con las prácticas contables establecidas por la BUAP conforme a lo que se describe en los párrafos siguientes. La participación de otros inversionistas en el capital de las subsidiarias se presenta como "Interés minoritario" dentro de los estados financieros consolidados.

Los recursos y operaciones generados por las subsidiarias no son representativos en relación con los recursos principales que obtiene la BUAP.

c) Bases empleadas en la combinación de cifras

La administración central y las dependencias que generen ingresos propios requieren preparar y combinar su información financiera, como paso previo a la consolidación. La combinación se forma de 69 y 68 dependencias en 2009 y 2008, respectivamente, y fue realizada resumiendo e integrando operaciones y saldos homogéneos y eliminando las operaciones realizadas entre ellas.

d) Inversiones en fideicomisos

La BUAP mantiene diversos contratos de fideicomisos con instituciones bancarias, con el propósito de destinar dichos fondos al fortalecimiento y acrecentamiento de actividades como la docencia, la investigación, infraestructura universitaria y para cubrir obligaciones laborales futuras, entre otras. Dentro de este rubro, se incluyen recursos financieros provenientes principalmente de apoyos como Programa para el Mejoramiento del Profesorado (PROMEP), Programa Integral de Financiamiento Institucional (PIFI), etc. Los importes invertidos en fideicomisos, están restringidos únicamente a la utilización del fin para los cuales fueron constituidos. Los recursos ejercidos conforme a los objetivos de cada fideicomiso se registran en los resultados del periodo al momento en que se pagan.

e) Efectivo e inversiones realizables

El efectivo y sus equivalentes están representados principalmente por depósitos bancarios e inversiones en instrumentos de alta liquidez, con vencimientos no mayores a 90 días, y se presentan valuadas a su costo de adquisición más intereses devengados, importe similar al valor de mercado de esas inversiones.

f) Reconocimiento de ingresos y egresos; cuentas por cobrar y cuentas por pagar

Los ingresos por servicios escolares se reconocen conforme a lo efectivamente cobrado; los subsidios son reconocidos en el ejercicio al que fueron asignados y/o efectivamente concretados; y las ventas de productos y servicios mercantiles se reconocen al momento de su realización. Los egresos se reconocen con base a lo pagado, salvo al cierre del ejercicio donde se registran los pasivos correspondientes a bienes y servicios efectivamente recibidos.

Por lo tanto, las cuentas por cobrar están representadas por anticipos para gastos pendientes de comprobar, fondos fijos asignados a diversas dependencias, préstamos a empleados y subsidios asignados en ese año y cobrados en el siguiente. Las cuentas de dudosa recuperación o comprobación se cargan directamente a los resultados del ejercicio en que resulten incobrables.

El caso de otros pasivos como accesorios de contribuciones, diversas obligaciones laborales causadas por las subsidiarias y cuotas de seguridad social que pudieran ser exigibles por dependencias gubernamentales, juicios laborales pendientes de resolución, pagos por

separación de empleados; pérdidas fortuitas, etc.; sólo se registran hasta el momento en que se realice el pago.

Son bienes inalienables algunos de los bienes inmuebles, mobiliario y equipo; las bibliotecas, libros y revistas técnicas y las colecciones artísticas que cuentan con alto mérito, insustituibles en su género y de incalculable valor histórico, ya que forman parte del patrimonio y del acervo cultural de la BUAP. Sólo podrán ser enajenados aquellos bienes que han dejado de ser útiles y requieran sustituirse por otros semejantes, en tal caso al igual que en el de otros bienes, se requerirá la aprobación del Consejo Universitario.

g) Inmuebles

A partir de 1997, la BUAP practicó avalúos a todos los inmuebles de la BUAP cuyos efectos de actualización han sido registrados como incrementos en los rubros de Inmuebles y en la cuenta patrimonial denominada "Superávit por revaluación". Hasta el año de 2001, la BUAP mantuvo la política de llevar a cabo el avalúo de sus inmuebles de forma anual. A partir del año de 2002, la BUAP, optó por actualizar sus inmuebles cada que las condiciones económicas varíen sustancialmente, actualmente estas han permitido tener un valor presente constante y el efecto en los resultados de operación han sido modificados en menor proporción.

A continuación se muestra el efecto acumulado que se ha tenido por la revaluación de los inmuebles.

<u>Concepto</u>	<u>2009</u>	<u>2008</u>
Con valor histórico	\$ 1,861,695	\$ 1,774,716
Efecto acumulado por revaluación	<u>1,700,289</u>	<u>1,700,289</u>
Valores actualizados de los inmuebles	<u>\$ 3,561,984</u>	<u>\$ 3,475,005</u>

h) Obras artísticas

En el ejercicio de 2003, se practicó un avalúo a las obras artísticas propiedad de la BUAP, y su efecto se muestra en los estados patrimoniales como parte del valor del activo y del rubro de superávit por revaluación del patrimonio. A continuación se muestran los valores históricos y su efecto revaluado.

<u>Concepto</u>	<u>2009</u>	<u>2008</u>
Con valor histórico	\$ 2,288	\$ 738
Efecto por revaluación	<u>61,060</u>	<u>61,060</u>
Valores actualizados de las obras artísticas	<u>\$ 63,348</u>	<u>\$ 61,798</u>

i) Reconocimiento de deterioro y baja de valor de los activos

Los activos son utilizados por la Universidad fundamentalmente en su propósito de otorgar servicios de educación, los cuales representan el valor más importante de su patrimonio. Con el transcurso del tiempo estos activos sufren un desgaste y/o deterioro intrínseco y en el caso de los activos ligados a la tecnología, están sujetos a la obsolescencia por los cambios tecnológicos, resultando en pérdidas de valor. La BUAP considera indispensable reflejar en sus estados financieros consolidados valores más apegados a la realidad económica, al valor razonable y utilidad física que tienen a la fecha de la emisión de la información financiera, por lo que su política de valuación de activos consiste en determinar

su valor con base en la vida útil y las condiciones económicas del mercado, la tecnología y su utilización. El efecto de valuación representó una reducción del valor de los activos por \$119,794 y \$104,998 en los ejercicios 2009 y 2008, respectivamente.

j) Inventarios y ganado

Las compras de mercancías, ganado y animales que se destinen al consumo o venta se registran como egresos del año y se ajustan con base a los inventarios físicos practicados al cierre de cada ejercicio, reconociendo de esta manera sus efectos patrimoniales. Las existencias a fin de año se valúan utilizando los siguientes métodos de valuación: costos promedios ("Operador de Farmacias, A.F."), costos identificados y costos de última compra (las demás dependencias). Los inventarios incluyen básicamente medicamentos, materiales de curación, libros, revistas, ganado, animales de laboratorio y souvenirs.

k) Obligaciones de carácter laboral

De acuerdo con la Ley Federal del Trabajo la BUAP está obligada a pagar indemnización a los trabajadores que se separen voluntaria o involuntariamente por causas relativas a su antigüedad, jubilación o muerte (Véase Nota 10). Los pagos por estos conceptos se registran en los resultados del ejercicio en que suceden.

l) Aplicación de las Normas de Información Financiera Mexicanas (NIF)

La NIF B16 "Estados financieros de entidades con propósitos no lucrativos" de las NIF, describe las características de los estados financieros, así como las NIF aplicables a este tipo de entidades. La aplicación de dicha normatividad modificaría las cifras de los estados financieros consolidados de la BUAP. Los estados financieros consolidados no incluyen la evaluación de dichos principios, ni el efecto monetario que pudiera derivarse, ya que la Administración de la BUAP considera que las prácticas contables utilizadas son suficientes para revelar la situación patrimonial de la BUAP.

NOTA 3: CONSTRUCCIONES EN PROCESO

A continuación se presenta un breve análisis de las partidas incluidas como construcciones en proceso al 31 de diciembre de 2009 y 2008:

<u>Obras vigentes en el año:</u>	<u>2009</u>	<u>2008</u>
Escuela de Cultura Física	\$ 24,128	\$ 22,426
Dirección de Obras	250,724	46,503
Edificio de auto-acceso Ciudad Universitaria	60,000	60,000
Dirección General de Bibliotecas	156,751	61,229
Facultad de Medicina Campus Tehuacan	23,688	-
Otras	102,883	33,209
Total	\$ 518,174	\$ 223,367

NOTA 4. INVERSIONES EN FIDEICOMISOS

Las características y saldos al 31 de diciembre de 2009 y 2008 de los diferentes fideicomisos celebrados se integran de la siguiente manera:

Número Contrato	Fideicomiso:	Saldo	
		2009	2008
775-4	HSBC (PROMEPI): Celebrado por el tiempo en que dure el objeto del programa de mejoramiento del profesorado, teniendo la obligación de invertir los intereses que genere este patrimonio en el mismo fideicomiso.	19,030	23,958
28002-11	SCOTIABANK PIFI (FOMES): Celebrado para el cumplimiento del Programa Integral de Fortalecimiento Institucional con base al contrato de fideicomiso de inversión y administración PIFI (FOMES).	5,290	31,532
248436	HSBC FIDEICOMISO DE GARANTIA A LA EXCELENCIA UNIVERSITARIA: Celebrado para el cumplimiento en el desarrollo de la infraestructura y mantenimiento de la BUAP, formación y consolidación de los cuerpos académicos, así como, para lograr la excelencia académica estudiantil.	97,416	252,272
248438	BBVA FIDEICOMISO JUBILACION Y PENSIONES: Celebrado para la creación de un patrimonio que permita dar seguridad y transparencia al manejo de pensiones y jubilaciones de los trabajadores de la BUAP.	507,012	408,810
OTROS FIDEICOMISOS		5,265	28,717
Total \$		\$ 634,011	\$ 745,389

NOTA 5. DOCUMENTOS POR PAGAR

2 0 0 9

Al 31 de diciembre de 2009 se tienen aperturados los siguientes contratos de línea de crédito:

Banco	Concepto de la línea de crédito	Importe de la línea de crédito	Importe paguista	Vencimiento	Disposición
CORTO PLAZO					
HSBC	Importe destinado al Proyecto Institucional de Equipamiento Integral de Laboratorios de Docencia.	Línea de Crédito de Hasta \$ 96,409	\$ 24,178	1 año a partir de la recepción de la disposición	b)
HSBC	Importe destinado al Proyecto del Centro Cultural Universitario Abascoyotl.	Línea de Crédito de \$ 329,634	25,637	12 meses que incluyen dos meses de gracia, contados a partir de la primera disposición	c)
HSBC	Préstamo Bancario	Línea de crédito de hasta \$496,667	100,000	A1 mes de Enero de 2010	d)
HSBC	Préstamo Bancario	Línea de crédito de hasta \$496,667	9,500	1 año a partir de la recepción de la disposición	d)
NAFIN	Convenio denominados "Cadenas productivas para el desarrollo de proveedores por medios electrónicos"	Línea de crédito de hasta \$30,000	3,025	180 días a partir de que se da autorización.	a)
			\$ 162,340		

LARGO PLAZO

HSBC	importe destinado al Proyecto Institucional de Equipamiento Integral de Laboratorios de Docencia	Línea de Crédito de Hasta \$ 86,463	\$ 8,858	2 años y 9 meses a partir de la recepción de la disposición.	b)
HSBC	Importe destinado al Proyecto del Centro Cultural Universitario Aticamayotl	Línea de Crédito de hasta \$ 229,834	170,248	109 meses que incluyen dos meses de gracia, contados a partir de la primera disposición	c)
HSBC	Prestamos Bancario	Línea de crédito de hasta \$496,667	88,333	10 años a partir de la primera disposición	d)
HSBC	Prestamo Bancario	Línea de crédito de hasta \$486,667	84,708	10 años a partir de la primera disposición	d)
			\$ 191,948		

2 0 0 8

Al 31 de diciembre de 2008 se tienen aperturados los siguientes contratos de línea de crédito:

Banco	Concepto de la línea de crédito	Importe de la línea de crédito	Importe dispuesto	Vencimiento	Disposición
CORTO PLAZO					
HSBC	importe destinado al proyecto institucional de equipamiento integral a laboratorios de docencia	Línea de crédito de hasta \$66,463	\$ 34,176	1 año a partir de la recepción de la disposición	b)
HSBC	Importe destinado al Proyecto del Centro Cultural Universitario Aticamayotl	Línea de Crédito de Hasta \$ 229,834	25,537	12 meses que incluyen dos meses de gracia, contados a partir de la primera disposición	c)
NAFIN	Convenio denominado "Cadenas productivas para el desarrollo de proveedores por medios electrónicos"	Línea de crédito de hasta \$10,000	352	180 días a partir de que se da autorización	e)
			\$ 60,067		
LARGO PLAZO					
HSBC	importe destinado al proyecto institucional de equipamiento integral a laboratorios de docencia	Línea de crédito de hasta \$66,463	32,237	2 años y 9 meses años a partir de la recepción de la disposición.	b)
HSBC	Importe destinado al Proyecto del Centro Cultural Universitario Aticamayotl	Línea de Crédito de Hasta \$ 229,834	195,745	109 meses que incluyen dos meses de gracia, contados a partir de la primera disposición	c)
			\$ 228,022		

Disposición de los recursos

- a) Apoyar a las MIPYMES (Micros, Pequeñas y Medianas Empresas) para que tengan acceso via internet, a los productos y servicios de Nacional Financiera, S.N.C. (NAFIN), a fin de que puedan cumplir con mayor eficiencia, sus compromisos ante diversos proveedores.
- b) Para disponer de este crédito la BUAP, suscribió pagares a favor de HSBC con vencimiento máximo el día 15 de cada mes concluyendo el 15 de abril de 2011, el cual causara intereses ordinarios sobre saldos insolutos a razón de aplicar la tasa ordinaria que resulte de sumar 0.85 puntos a la tasa de interés interbancaria de equilibrio (TIE)
- c) Destinado para inversión de activos fijos, proyectos de inversión del Centro Cultural Universitario Atilxcoyotl, disposición a partir de la fecha de firma y ratificación del contrato respectivo. Para disponer de este crédito la BUAP, suscribió pagares a favor de HSBC con vencimiento máximo el día 15 de cada mes concluyendo el 15 de julio de 2017, el cual causara intereses ordinarios sobre saldos insolutos a razón de aplicar la tasa ordinaria que resulte de sumar 0.85 puntos a la tasa de interés interbancaria de equilibrio (TIE)
- d) Para disponer de estos créditos, la BUAP suscribió pagarés a favor de HSBC con vencimiento máximo de hasta 10 años, los cuales causarán intereses ordinarios sobre saldos insolutos a razón de aplicar la tasa ordinaria de que resulte de sumar 2.25 puntos a la tasa de interés interbancaria de equilibrio (TIE).

NOTA 6. CONTRIBUCIONES POR PAGAR

Los impuestos a los que se encuentra sujeta la BUAP corresponden principalmente a: i) retenciones de Impuesto Sobre la Renta a sus trabajadores y a prestadores de servicios, ii) contribuciones de seguridad social, iii) al Impuesto al Valor Agregado (IVA) causado por actos o actividades esporádicos y iv) otros impuestos a que están sujetas las empresas. A continuación se presenta un análisis del rubro de impuestos por pagar:

<u>Concepto</u>	<u>2009</u>	<u>2008</u>
Impuesto sobre sueldos y salarios	\$ 15,093	\$ 13,792
Retenciones a prestadores de servicios	584	301
IMSS e INFONAVIT	635	592
Impuesto al valor agregado	9,207	5,977
Retenciones efectuadas por dependencias con ingresos propios pendientes de depositar en Tesorería	1,570	1,680
Contribuciones por pagar al 31 de diciembre de 2009 y 2008	\$ 27,089	\$ 22,342

NOTA 7. ANÁLISIS DE SUBSIDIOS

a) Subsidios efectivamente recibidos

A continuación se presenta un análisis comparativo de los subsidios recibidos de los Gobiernos Federal y Estatal, así como de otros organismos al 31 de diciembre de 2009 y 2008.

<u>Subsidio</u>	<u>2009</u>	<u>2008</u>
Federales	\$ 2,604,039	\$ 3,008,404
Estatales	641,743	910,541
Subtotal	<u>3,245,782</u>	<u>3,918,945</u>
Específicos por:		
PIFI	68,487	65,987
PROMEP	19,008	22,494
Subtotal	<u>87,495</u>	<u>88,481</u>
Programa para el Fondo de Aportaciones Múltiples (FAM)	53,130	92,254
Consejo Nacional para la Ciencia y Tecnología (CONACYT)	24,653	25,949
Subtotal	<u>77,783</u>	<u>118,203</u>
Subsidios recibidos utilizados en el ejercicio	3,411,060	4,125,629
Subsidios del año pendientes de recibir	-	34,385
Total de subsidios correspondientes al ejercicio	<u>\$ 3,411,060</u>	<u>\$ 4,160,014</u>

b) Subsidios específicos

La Secretaría de Educación Pública (SEP) tiene instituido al PIFI, como un mecanismo para orientar el desarrollo de la educación superior y dar sustento al apoyo de los proyectos formulados por las Instituciones de Educación Superior (IES), en este sentido, la SEP llevó a cabo en 2009 y 2008 aportaciones por \$68,487 y \$65,987, respectivamente, provenientes de recursos públicos federales para aplicarse en la ejecución de los proyectos aprobados a los siguientes programas extraordinarios:

<u>Proyectos aprobados</u>	<u>2009</u>	<u>2008</u>
FOMES (Fondo de Modernización para la Educación Superior)	\$ 41,731	\$ 48,718
FIUPEA (Fondo de Inversión de Universidades Públicas Estatales con Evaluación de la ANUIES)	26,756	17,269
Total	<u>\$ 68,487</u>	<u>\$ 65,987</u>

NOTA 8. PATRIMONIO

El patrimonio universitario representa los bienes inmuebles, equipos, obras artísticas y literarias e inventarios y ganado que permiten a la BUAP prestar los servicios para los que fue creada. El patrimonio incluye también los resultados acumulados de las dependencias que han presentado información financiera, así como el efecto por la revaluación de sus inmuebles.

NOTA 9. SEGURIDAD SOCIAL, FONDO DE AHORRO Y VIVIENDA PARA LOS TRABAJADORES

De conformidad con las disposiciones de la Ley Federal del Trabajo, la BUAP está obligada a inscribir a sus trabajadores en instituciones de seguridad social y a efectuar aportaciones a fondos de ahorro y vivienda. La BUAP de acuerdo con su Contrato Colectivo de Trabajo, ha provisto a sus trabajadores la mayoría de estos servicios a través del Hospital Universitario,

absorbiendo con ello el costo de seguridad social que tiene la Institución y mediante otras ayudas como adquisición de aparatos ortopédicos, anteojos y otros beneficios análogos, que en algunas ocasiones son superiores a las que marcan las Leyes en esa materia. De acuerdo con sus prácticas contables la BUAP no registra los pasivos contingentes en caso de que se hicieran exigibles reclamaciones por los conceptos de la ley federal del trabajo, las cuales se registran hasta el momento de su pago.

NOTA 10. OBLIGACIONES LABORALES

De conformidad con las disposiciones de la Ley Federal del Trabajo, los trabajadores con quince años o más de servicio deberán recibir, al momento de su separación, fallecimiento o invalidez una prima por antigüedad por cada año trabajado, equivalente a doce días de salario, siendo el máximo para efectos del cálculo dos veces el salario mínimo del área geográfica correspondiente, en adición, la BUAP sigue la práctica de pagar en el ejercicio la parte proporcional exigible de las pensiones por jubilación a trabajadores que hayan cumplido las condiciones establecidas para su retiro. De acuerdo al registro estadístico de la BUAP, al 31 de diciembre de 2009 y 2008 existen 2981 y 3,000 trabajadores respectivamente, que cuentan con más de 15 años de servicio.

La BUAP realiza a través de una Firma externa especializada estudios actuariales que le han permitido conocer el pasivo máximo exigible por concepto de pensiones y jubilaciones para los ejercicios 2009 y 2008, el estudio correspondiente muestra una obligación para dichos conceptos de \$67.151 millones, situación que afectará el flujo de efectivo de la BUAP cuando sean exigibles. Al 31 de diciembre de 2009 y 2008, la BUAP tiene constituido un fondo para tal efecto, que a esas fechas ascienden a \$507,012 y \$408,810 respectivamente.

NOTA 11. JUICIOS LABORALES

De acuerdo con la opinión del Abogado General de la BUAP, al 31 de diciembre de 2009 existen 135 juicios laborales iniciados en contra de la misma debido a que los trabajadores se consideran despedidos injustificadamente, y que, por sus características, no es posible cuantificar el monto que la BUAP tendría que erogar en caso de que fueran resueltos en forma desfavorable.

Las posibilidades de ganar los juicios laborales iniciados durante el periodo de 1987 a 1997 son mínimas, debido a que en los juicios laborales no se ofrecieron pruebas idóneas para acreditar las defensas, y en algunos casos no se acreditó correctamente la personalidad; por lo que se tuvieron por ciertas las acciones ejercitadas por la contraparte. Respecto a los juicios laborales iniciados durante el periodo de 1998 al 2008 existen altas posibilidades de lograr laudos favorables, por lo que no existen riesgos económicos al respecto. Durante el mes de febrero de 2009, se interpusieron contra la BUAP ocho juicios laborales.

No es posible determinar la conclusión de los juicios de referencia, debido a que depende de la negociación que se haga entre las partes, o bien, del procedimiento ante la Junta Local de Conciliación o ante los Tribunales Colegiados.

NOTA 12. CONTINGENCIAS

Aplicación de estímulos fiscales:

A partir del 15 de diciembre de 2005, la BUAP se acogió al estímulo fiscal publicado por el Servicio de Administración Tributaria (SAT) el 3 de junio de 2003, el cual consiste en acreditar contra los impuestos federales a que está sujeta la BUAP una cantidad equivalente al Impuesto sobre la Renta sobre Sueldos y Salarios efectivamente pagado y actualizado.

Dicho estímulo requiere entre otras cosas, cumplir y estar al corriente en todas las obligaciones fiscales, además de solicitar y obtener la autorización expresa para poder llevar a cabo su aplicación. La BUAP, obtuvo la autorización para la aplicación de este estímulo fiscal de acuerdo con la publicación del Diario Oficial de la Federación del 7 de febrero de 2007. Cabe señalar que es facultad del SAT la comprobación del adecuado cálculo y cumplimiento de las obligaciones fiscales a que está sujeta la BUAP, por lo que la aplicación de dicho estímulo esta sujeta a la verificación y a los criterios de la misma autoridad fiscal.

NOTA 13. INFORMACIÓN FINANCIERA ADICIONAL

La información financiera adicional tiene por objeto presentar el flujo de efectivo de la administración central debidamente conciliada contra el estado de flujo consolidado de efectivo.

	2009	2008
Excedente del año, excepto inversiones en bienes inalienables, inventarios y ganado e interés minoritario	\$ 474,290	\$ 1,041,312
RECURSOS OBTENIDOS DE (APLICADOS EN):		
OPERACIÓN		
Decremento (Incremento) en cuentas por cobrar	15,729	(171,162)
Incremento en proveedores y otras cuentas por pagar	49,109	214,752
Incremento en contribuciones por pagar	2,282	2,819
Consolidación con dependencias	(30,775)	(61,245)
TOTAL DE RECURSOS GENERADOS POR LA OPERACIÓN	<u>510,635</u>	<u>1,025,486</u>
FINANCIAMIENTO		
DOCUMENTOS POR PAGAR IGUAL A TOTAL DE RECURSOS GENERADOS(UTILIZADOS) POR FINANCIAMIENTO	<u>245,500</u>	<u>(99,757)</u>
INVERSIONES EN		
Inmuebles, mobiliario, equipo e inventarios	(806,470)	(790,788)
Subsidiarias	4,112	39,661
Otros activos	(40,014)	(6,347)
TOTAL DE RECURSOS APLICADOS EN INVERSIÓN	<u>(842,372)</u>	<u>(757,474)</u>
INCREMENTO EN EFECTIVO DEL AÑO	113,763	169,255
EFECTIVO AL INICIO DEL AÑO	<u>1,211,238</u>	<u>1,041,983</u>
EFECTIVO AL FINAL DEL AÑO	1,325,001	1,211,238
EFECTIVO AL FINAL DEL AÑO DE OTRAS DEPENDENCIAS	<u>116,596</u>	<u>120,867</u>
EFECTIVO CONSOLIDADO AL FINAL DEL AÑO	<u>\$ 1,441,597</u>	<u>\$ 1,332,125</u>


 Mtro. Roberto Enrique Agüera Ibáñez
 Rector

M.A. J. Alfonso Esparza Ortiz M.A. Anastasio Granillo Solís M.A. Oscar Gilbón Rosete
 Tesorero General Director de Contabilidad Contralor General
