




BENEMÉRITA UNIVERSIDAD AUTÓNOMA DE PUEBLA Y SOCIEDADES SUBSIDIARIAS
Estado analítico del activo consolidado
del 1 de enero al 30 de junio de 2015
(Miles de pesos)

CONCEPTO	SALDO INICIAL 1	CARGOS DEL PERIODO 2	ABONOS DEL PERIODO 3	SALDO FINAL 4 (1+2-3)	VARIACIÓN DEL PERIODO (4-1)
ACTIVO					
Activo Circulante					
Efectivo y equivalentes	\$ 3,541,478	\$ 73,099,376	\$ 72,996,111	\$ 3,644,743	\$ 103,265
Derechos a recibir efectivo y equivalentes	626,311	8,670,907	8,531,578	765,640	139,329
Derechos a recibir bienes o servicios	770	722	1,017	475	(295)
Inventarios	68,942	2,663	9,085	62,520	(6,422)
Almacenes	507	30	12	525	18
Otros Activos Circulantes	535	287	24	798	263
ACTIVO NO CIRCULANTE					
Bienes inmuebles, infraestructura y construcciones en proceso	6,663,259	280,762	0	6,944,021	280,762
Bienes muebles	1,815,216	111,116	15,566	1,910,766	95,550
Activos intangibles	99	0	0	99	0
Depreciación, deterioro y amortización acumulada de bienes	(2,414,484)	14,936	172,270	(2,571,818)	(157,334)
Otros activos no circulantes	\$ 4,792	\$ 608	\$ 1,874	\$ 3,526	\$ (1,266)


 Mtro. J. Alfonso Esparza Ortiz
 Rector


 M.A. Oscar I. Gilbón Rosete
 Tesorero General


 Mtra. Mayela M. Delong Carsolio
 Contralora General


 Mtro. Anastacio Granillo Solís
 Director General de Contabilidad