




BENEMÉRITA UNIVERSIDAD AUTÓNOMA DE PUEBLA Y SOCIEDADES SUBSIDIARIAS
Estado analítico del activo consolidado
Del 1 de enero al 30 de septiembre de 2015
(Miles de pesos)

CONCEPTO	SALDO INICIAL 1	CARGOS DEL PERIODO 2	ABONOS DEL PERIODO 3	SALDO FINAL 4: (1+2-3)	VARIACION DEL PERIODO (4-1)
ACTIVO					
Activo Circulante					
Efectivo y equivalentes	\$ 3,541,478	\$ 112,509,982	\$112,374,525	\$ 3,676,935	\$ 135,457
Derechos a recibir efectivo y equivalentes	626,311	13,843,439	13,632,485	837,265	210,954
Derechos a recibir bienes o servicios	770	1,676	1,172	1,274	504
Inventarios	68,942	8,281	9,085	68,138	(804)
Almacenes	507	57	22	542	35
Otros Activos Circulantes	535	318	283	570	35
ACTIVO NO CIRCULANTE					
Bienes inmuebles, infraestructura y construcciones en proceso	6,663,259	520,306	-	7,183,565	520,306
Bienes muebles	1,815,216	164,735	14,935	1,965,016	149,800
Activos intangibles	99	-	-	99	-
Depreciación, deterioro y amortización acumulada de bienes	(2,414,484)	14,935	262,358	(2,661,907)	(247,423)
Otros activos no circulantes	\$ 4,792	\$ 1,128	\$ 2,132	\$ 3,788	\$ (1,004)


 Mtro. J. Alfonso Esparza Ortiz
 Rector


 M.A. Oscar I. Gilbón Rosete
 Tesorero General


 Mtra. Mayela M. Delong Carsolio
 Contralora General


 Mtro. Anastacio Granillo Solís
 Director General de Contabilidad