



CLAVE: 90/49

SUJETO DE REVISIÓN: BENEMÉRITA UNIVERSIDAD AUTÓNOMA DE PUEBLA

Estado de Situación Financiera Detallado

Al 31 de Diciembre de 2016 y 2015
(PESOS)

Concepto	2016	2015	Concepto	2016	2015
Activo Circulante			Pasivo Circulante		
Efectivo	1,181,168,183	1,726,455,991	Servicios Personales por Pagar a Corto Plazo	372,700,968	425,090,534
Bancos/Tesorería	3,503,974	1,886,734	Proveedores por Pagar a Corto Plazo	225,723,187	221,762,641
Bancos/Dependencias y Otros	90,148,254	174,601,990	Contratistas por Obras Públicas por Pagar a Corto Plazo		
Inversiones Temporales (Hasta 3 meses)	273,681,273	209,687,337	Participaciones y Aportaciones por Pagar a Corto Plazo		
Fondos con Afectación Específica	605,977,669	830,122,638	Transferencias Otorgadas por Pagar a Corto Plazo		
Depósitos de Fondos de Terceros en Garantía y/o Administración	-	-	Intereses, Comisiones y Otros Gastos de la Deuda Pública por Pagar a Corto Plazo		
Otros Efectivos y Equivalentes	207,857,013	510,157,292	Retenciones y Contribuciones por Pagar a Corto Plazo	53,926,685	35,558,260
Inversiones Financieras de Corto Plazo	1,065,515,906	903,056,701	Devoluciones de la Ley de Ingresos por Pagar a Corto Plazo		
Cuentas por Cobrar a Corto Plazo	470,754,874	349,727,348	Otras Cuentas por Pagar a Corto Plazo	93,051,096	167,769,633
Deudores Diversos por Cobrar a Corto Plazo	16,778,370	453,382,825	Documentos Comerciales por Pagar a Corto Plazo	17,024,753	39,173,484
Ingresos por Recuperar a Corto Plazo	478,404,228	349,727,348	Documentos con Contratistas por Obras Públicas por Pagar a Corto Plazo		
Deudores por Anticipos de la Tesorería a Corto Plazo			Otros Documentos por Pagar a Corto Plazo	17,024,753	39,173,484
Préstamos Otorgados a Corto Plazo	29,280,315	34,394,287			
Otros Derechos a Recibir Efectivo o Equivalentes a Corto Plazo	70,298,119	65,552,241	Porción a Corto Plazo de la Deuda Pública		
Anticipo a Proveedores por Adquisición de Bienes y Prestación de Servicios a Corto Plazo	2,813,984	1,739,046	Porción a Corto Plazo de Arrendamiento Financiero		
Anticipo a Proveedores por Adquisición de Bienes Inmuebles y Muebles a Corto Plazo			Pasivos Diferidos a Corto Plazo		
Anticipo a Proveedores por Adquisición de Bienes Intangibles a Corto Plazo			Ingresos Cobrados por Adelantado a Corto Plazo		
Anticipo a Contratistas por Obras Públicas a Corto Plazo			Intereses Cobrados por Adelantado a Corto Plazo		
Otros Derechos a Recibir Bienes o Servicios a Corto Plazo			Otros Pasivos Diferidos a Corto Plazo		
Inventario de Mercancías para Venta	102,071,255	77,572,610	Fondos en Garantía a Corto Plazo		
Inventario de Mercancías Terminadas	102,071,255	77,572,610	Fondos en Administración a Corto Plazo		
Inventario de Mercancías en Proceso de Elaboración			Fondos Contingentes a Corto Plazo		
Inventario de Materias Primas, Materiales y Suministros para Producción			Fondos de Fideicomisos, Mandatos y Contratos Análogos a Corto Plazo		
Bienes en Tránsito			Otros Fondos de Terceros en Garantía y/o Administración a Corto Plazo		
Estimación por Pérdida o Deterioro de Activos Circulantes	568,337	560,460	Valores y Bienes en Garantía a Corto Plazo		
Estimaciones para Cuentas Incobrables por Derechos a Recibir Efectivo o Equivalentes			Provisión para Demandas y Juicios a Corto Plazo		
Estimación por Deterioro de Inventarios			Provisión para Contingencias a Corto Plazo		
Valores en Garantía	490,972	573,526	Otras Provisiones a Corto Plazo		
Bienes en Garantía (excluye depósitos de fondos)	490,972	573,526	Ingresos por Clasificar	443,447,198	420,823,600
Bienes Derivadas de Embargos, Decomisos, Aseguramientos y Dación en Pago			Recaudación por Participar		
Adquisición con Fondos de Terceros			Otros Pasivos Circulantes	443,447,198	420,823,600
Total de Activos Circulantes	2,352,628,637	2,709,958,334	Total de Pasivos Circulantes	833,172,919	885,087,618
Activo No Circulante			Pasivo No Circulante		
Inversiones Financieras a Largo Plazo	1,658,967,189	1,449,736,895	Cuentas por Pagar a Largo Plazo		
Derechos a Recibir Efectivo o Equivalentes a Largo Plazo			Documentos por Pagar a Largo Plazo		56,797,515
Bienes Inmuebles, Infraestructura y Construcciones en Proceso	8,630,883,858	7,460,679,039	Deuda Pública a Largo Plazo		
Bienes Muebles	2,466,606,407	2,108,649,981	Pasivos Diferidos a Largo Plazo		
Activos Intangibles	17,453,587	17,453,587	Fondos y Bienes de Terceros en Garantía y/o en Administración a Largo Plazo		
Depreciación, Deterioro y Amortización Acumulada de Bienes	- 3,120,357,818	- 2,748,243,290	Provisiones a Largo Plazo	1,692,297,271	1,483,066,977
Activos Diferidos	5,641,155	3,730,525	Total de Pasivos No Circulantes	1,692,297,271	1,539,864,492
Estimación por Pérdida o Deterioro de Activos no Circulantes			Total del Pasivo	2,525,470,190	2,424,952,110
Otros Activos no Circulantes					
Total de Activos No Circulantes	9,659,194,378	8,292,006,737			
Total del Activo	12,011,823,015	11,001,965,071	HACIENDA PÚBLICA/PATRIMONIO		
			Aportaciones	4,722,762	4,691,762
			Participación No Controladora	4,442,762	4,442,762
			Donaciones de Capital	280,000	249,000
			Actualización de la Hacienda Pública/Patrimonio		
				9,481,630,063	8,572,321,199
			Resultados del Ejercicio (Ahorro/ Desahorro)	909,308,864	602,219,264
			Resultados de Ejercicios Anteriores	7,155,676,065	6,553,456,801
			Revalúos	1,416,645,134	1,416,645,134
			Reservas		
			Rectificaciones de Resultados de Ejercicios Anteriores		
			Resultado por Posición Monetaria		
			Resultado por Tenencia de Activos no Monetarios		
			Total Hacienda Pública/Patrimonio	9,486,352,825	8,577,012,961
			Total del Pasivo y Hacienda Pública/Patrimonio	12,011,823,015	11,001,965,071

BAJO PROTESTA DE DECIR VERDAD DECLARAMOS QUE LOS DATOS ANOTADOS EN EL FORMATO, SON CORRECTOS Y SON RESPONSABILIDAD DEL EMISOR


 MTRO. OSCAR I. GILÓN ROBETE
TESORERO GENERAL


 DR. HÉCTOR ARRIBANDURO RODRÍGUEZ
CONTADOR GENERAL


 MTRO. ANAHITSO GRAMILLO BOLIS
DIRECTOR DE CONTABILIDAD GENERAL



CLAVE: 90/49

SUJETO DE REVISIÓN: BENEMÉRITA UNIVERSIDAD AUTÓNOMA DE PUEBLA

**Informe Analítico de la Deuda Pública y Otros Pasivos
Del 01 de Enero al 31 de Diciembre de 2016
(PESOS)**

Denominación de la Deuda Pública y Otros Pasivos	Saldo al 31 de diciembre de 2015	Disposiciones del Periodo	Amortizaciones del Periodo	Revaluaciones, Reclasificaciones y Otros Ajustes	Saldo Final del Periodo	Pago de Intereses del Periodo	Pago de Comisiones y demás costos asociados durante el Periodo
	95,970,999	240,000,000	318,946,246	-	17,024,753	4,282,800	-
Corto Plazo	39,173,484	240,000,000	262,148,731	-	17,024,753	4,282,800	-
<i>Instituciones de Crédito</i>	39,173,484	240,000,000	262,148,731	-	17,024,753	4,282,800	-
<i>Titulos y Valores</i>					-	-	-
<i>Arrendamientos Financieros</i>					-	-	-
Largo Plazo	56,797,515	-	56,797,515	-	-	-	-
<i>Instituciones de Crédito</i>	56,797,515	-	56,797,515	-	-	-	-
<i>Titulos y Valores</i>					-	-	-
<i>Arrendamientos Financieros</i>					-	-	-
	2,328,981,111	-	-	-	2,508,445,437	-	-
Otros Pasivos	2,328,981,111				2,508,445,437		
	2,424,952,110	240,000,000	318,946,246	-	2,525,470,190	4,282,800	-
Deuda Contingente 1 (Informativo)							
<i>Deuda Contingente 1</i>							
<i>Deuda Contingente 2</i>							
<i>Deuda Contingente XX</i>							
Valor de Instrumentos Bono Cupón Cero 2 (Informativo)							
<i>Instrumento Bono Cupón Cero 1</i>							
<i>Instrumento Bono Cupón Cero 2</i>							
<i>Instrumento Bono Cupón Cero XX</i>							
Obligaciones a Corto Plazo (Informativo)							
<i>Crédito 1</i>	229,834,000	109 meses	0.85 + TIEE				
<i>Crédito 2</i>							
<i>Crédito XX</i>							

BAJO PROTESTA DE DECIR VERDAD DECLARAMOS QUE LOS DATOS ANOTADOS EN EL FORMATO, SON CORRECTOS Y SON RESPONSABILIDAD DEL EMISOR

MTR. OSCAR I. GILÓN ROSETE
 TESORERO GENERAL

DR. HÉCTOR GILANADOS RODRÍGUEZ
 CONTRALOR GENERAL

MTR. ANASTASIO GRANILLO SOLÍS
 DIRECTOR DE CONTABILIDAD GENERAL



CLAVE: 90/49

SUJETO DE REVISIÓN: BENEMÉRITA UNIVERSIDAD AUTÓNOMA DE PUEBLA

Informe Analítico de Obligaciones Diferentes de Financiamientos

Del 1 de Enero al 31 de Diciembre de 2016

(PESOS)

Denominación de las Obligaciones Diferentes de Financiamientos	Fecha del Contrato	Fecha de inicio de operación del proyecto	Fecha de vencimiento	Monto de la inversión pactado	Monto promedio mensual del pago de la contraprestación	Monto promedio mensual del pago de la contraprestación correspondiente al pago de inversión	Monto pagado de la inversión al 31 de Diciembre de 2016	Pago pactado	Monto pagado de la inversión actualizado al 31 de Diciembre de 2016	Saldo pendiente por pagar de la inversión al 31 de Diciembre de 2016
a) APP 1				-	-	-	-	-	-	-
b) APP 2				-	-	-	-	-	-	-
c) APP 3				-	-	-	-	-	-	-
d) APP XX				-	-	-	-	-	-	-
a) Otro Instrumento 1				-	-	-	-	-	-	-
b) Otro Instrumento 2				-	-	-	-	-	-	-
c) Otro Instrumento 3				-	-	-	-	-	-	-
d) Otro Instrumento XX				-	-	-	-	-	-	-

BAJO PROTESTA DE DECIR VERDAD DECLARAMOS QUE LOS DATOS ANOTADOS EN EL FORMATO, SON CORRECTOS Y SON RESPONSABILIDAD DEL EMISOR

MTRO. OSCAR GILSON ROBEY
TESORERO GENERAL

DR. HECTOR GUADALUPE RODRIGUEZ
CONTADOR GENERAL

MTRO. ESTACIO AMALIO SOLS
DIRECTOR DE CONTABILIDAD GENERAL



CLAVE: 90/49

SUJETO DE REVISIÓN: BENEMÉRITA UNIVERSIDAD AUTÓNOMA DE PUEBLA

Balance Presupuestario			
Del 01 de Octubre al 31 de Diciembre de 2018			
PUEBLA			
Concepto	Estimado/ Aprobado	Devengado	Recaudado/ Pagado
	1,729,530,927.00	1,729,530,927.00	530,530,927.00
Ingresos de Libre Disposición	518,414,772.00	518,414,772.00	518,414,772.00
Transferencias Federales Etiquetadas	1,211,116,155.00	1,211,116,155.00	12,116,155.00
Financiamiento Neto			
	2,271,443,722.00	2,271,443,722.00	2,271,443,722.00
Gasto No Etiquetado (sin incluir Amortización de la Deuda Pública)	569,164,774.00	569,164,774.00	569,164,774.00
Gasto Etiquetado (sin incluir Amortización de la Deuda Pública)	1,702,278,948.00	1,702,278,948.00	1,702,278,948.00
	-	-	-
Remanentes de Ingresos de Libre Disposición aplicados en el periodo			
Remanentes de Transferencias Federales Etiquetadas aplicados en el periodo			
Balance Presupuestario	- 541,912,795.00	- 541,912,795.00	- 1,740,912,795.00
Balance Presupuestario sin Financiamiento Neto	- 541,912,795.00	- 541,912,795.00	- 1,740,912,795.00
Balance Presupuestario sin Financiamiento Neto y sin Remanentes del Ejercicio Anterior	- 541,912,795.00	- 541,912,795.00	- 1,740,912,795.00

Concepto	Devengado	Devengado	Pagado
Intereses, Comisiones y Gastos de la Deuda	-	-	-
Intereses, Comisiones y Gastos de la Deuda con Gasto No Etiquetado	-	-	-
Intereses, Comisiones y Gastos de la Deuda con Gasto Etiquetado	-	-	-
Balance Primario	- 541,912,795.00	- 541,912,795.00	- 1,740,912,795.00

Concepto	Estimado/ Aprobado	Devengado	Recaudado/ Pagado
Financiamiento	-	-	-
Financiamiento con Fuente de Pago de Ingresos de Libre Disposición	-	-	-
Financiamiento con Fuente de Pago de Transferencias Federales etiquetadas	-	-	-
Amortización de la Deuda	-	-	-
Amortización de la Deuda Pública con Gasto No Etiquetado	-	-	-
Amortización de la Deuda Pública con Gasto Etiquetado	-	-	-
Financiamiento Neto	-	-	-

Concepto	Estimado/ Aprobado	Devengado	Recaudado/ Pagado
Ingresos de Libre Disposición	518,414,772.00	518,414,772.00	518,414,772.00
Financiamiento Neto con Fuente de Pago de Ingresos de Libre Disposición	-	-	-
Financiamiento con Fuente de Pago de Ingresos de Libre Disposición	-	-	-
Amortización de la Deuda Pública con Gasto No Etiquetado	-	-	-
Gasto No Etiquetado (sin incluir Amortización de la Deuda Pública)	569,164,774.00	569,164,774.00	569,164,774.00
Remanentes de Ingresos de Libre Disposición aplicados en el periodo	-	-	-
Balance Presupuestario de Recursos Disponibles	- 50,750,002.00	- 50,750,002.00	- 50,750,002.00
Balance Presupuestario de Recursos Disponibles sin Financiamiento Neto	- 50,750,002.00	- 50,750,002.00	- 50,750,002.00

Concepto	Estimado/ Aprobado	Devengado	Recaudado/ Pagado
Transferencias Federales Etiquetadas	\$ 1,211,116,155.00	\$ 1,211,116,155.00	\$ 12,116,155.00
Financiamiento Neto con Fuente de Pago de Transferencias Federales Etiquetadas	\$ -	\$ -	\$ -
Financiamiento con Fuente de Pago de Transferencias Federales etiquetadas	\$ -	\$ -	\$ -
Amortización de la Deuda Pública con Gasto Etiquetado	\$ -	\$ -	\$ -
Gasto Etiquetado (sin incluir Amortización de la Deuda Pública)	\$ 1,702,278,948.00	\$ 1,702,278,948.00	\$ 1,702,278,948.00
Remanentes de Transferencias Federales Etiquetadas aplicados en el periodo	\$ -	\$ -	\$ -
Balance Presupuestario de Recursos Etiquetados	-\$ 491,162,793.00	-\$ 491,162,793.00	-\$ 1,690,162,793.00
Balance Presupuestario de Recursos Etiquetados sin Financiamiento Neto	-\$ 491,162,793.00	-\$ 491,162,793.00	-\$ 1,690,162,793.00

BAJO PROTESTA DE DECIR VERDAD DECLARAMOS QUE LOS DATOS ANOTADOS EN EL FORMATO, SON CORRECTOS Y SON RESPONSABILIDAD DEL EMISOR

MTR. OSCAR I. OSBORN ROSETTI
 TESORERO GENERAL

DR. RECTOR CARLOS RODRÍGUEZ
 CONTRALOR GENERAL

MTR. AMALBERTO GRANILLO SOLÍS
 DIRECTOR DE CONTABILIDAD GENERAL



CLAVE: 90/49

SUJETO DE REVISIÓN: BENEMÉRITA UNIVERSIDAD AUTÓNOMA DE PUEBLA

Estado Analítico de Ingresos Detallado
Del 1 de Octubre al 31 de Diciembre de 2016
(PESOS)

Concepto	Ingreso		Devengado	Recaudado	Diferencia
	Estimado	Ampliaciones/ (Reducciones)			
Ingresos de Libre Disposición					
Impuestos					
Cuotas y Aportaciones de Seguridad Social					
Contribuciones de Mejoras					
Derechos					
Productos					
Aprovechamientos					
Ingresos por Ventas de Bienes y Servicios					
Participaciones					
Fondo General de Participaciones					
Fondo de Fomento Municipal					
Fondo de Fiscalización y Recaudación					
Fondo de Compensación					
Fondo de Extracción de Hidrocarburos					
Impuesto Especial Sobre Producción y Servicios					
0.136% de la Recaudación Federal Participable					
3.17% Sobre Extracción de Petróleo					
Gasolinas y Diésel					
Fondo del Impuesto Sobre la Renta					
Fondo de Estabilización de los Ingresos de las Entidades Federativas					
Incentivos Derivados de la Colaboración Fiscal					
Tenencia o Uso de Vehículos					
Fondo de Compensación ISAN					
Impuesto Sobre Automóviles Nuevos					
Fondo de Compensación de Repecos-Intermedios					
Otros Incentivos Económicos					
Transferencias					
Convenios		28,860,225.00	28,860,225.00	28,860,225.00	28,860,225.00
Otros Convenios y Subsidios		28,860,225.00	28,860,225.00	28,860,225.00	28,860,225.00
Otros Ingresos de Libre Disposición		489,554,547.00	489,554,547.00	489,554,547.00	489,554,547.00
Participaciones en Ingresos Locales					
Otros Ingresos de Libre Disposición		489,554,547.00	489,554,547.00	489,554,547.00	489,554,547.00
		518,414,772.00	518,414,772.00	518,414,772.00	518,414,772.00
Ingresos Excedentes de Ingresos de Libre Disposición					
Transferencias Federales Etiquetadas					
Aportaciones		47,794,418.00	47,794,418.00	47,794,418.00	47,794,418.00
Fondo de Aportaciones para la Nómina Educativa y Gasto Operativo					
Fondo de Aportaciones para los Servicios de Salud					
Fondo de Aportaciones para la Infraestructura Social					
Fondo de Aportaciones para el Fortalecimiento de los Municipios y de las Demarcaciones Territoriales del Distrito Federal					
Fondo de Aportaciones Múltiples		47,794,418.00	47,794,418.00	47,794,418.00	47,794,418.00
Fondo de Aportaciones para la Educación Tecnológica y de Adultos					
Fondo de Aportaciones para la Seguridad Pública de los Estados y del Distrito Federal					
Fondo de Aportaciones para el Fortalecimiento de las Entidades Federativas					
Convenios		6,088,834.00	6,088,834.00	6,088,834.00	6,088,834.00
Convenios de Protección Social en Salud					
Convenios de Descentralización					
Convenios de Reasignación					
Otros Convenios y Subsidios		6,088,834.00	6,088,834.00	6,088,834.00	6,088,834.00
Fondos Distintos de Aportaciones					
Fondo para Entidades Federativas y Municipios Productores de Hidrocarburos					
Fondo Minero					
Transferencias, Subsidios y Subvenciones, y Pensiones y Jubilaciones	791,104,402.00	365,847,176.00	1,156,951,578.00	1,156,951,578.00	1,156,951,578.00
Otras Transferencias Federales Etiquetadas		281,325.00	281,325.00	281,325.00	281,325.00
	791,104,402.00	420,011,753.00	1,211,116,155.00	1,211,116,155.00	1,211,116,155.00
Ingresos Derivados de Financiamientos					
Ingresos Derivados de Financiamientos					
	791,104,402.00	938,426,525.00	1,729,530,927.00	1,729,530,927.00	1,729,530,927.00
Datos Informativos					
1. Ingresos Derivados de Financiamientos con Fuente de Pago de Ingresos de Libre Disposición					
2. Ingresos Derivados de Financiamientos con Fuente de Pago de Transferencias Federales Etiquetadas					
3. Ingresos Derivados de Financiamientos (3 = 1 + 2)					

NO PROTESTA DE DECIR VERDAD DECLARAMOS QUE LOS DATOS ANOTADOS EN EL FORMATO, SON CORRECTOS Y SON RESPONSABILIDAD DEL EMISOR

MTRO. OSCAR L. QUIJÓN ROBLES
TESORERO GENERAL

DR. ARMANDO RODRÍGUEZ
COMISAR GENERAL

MTRO. ARMANDO GRANILLO SOLÍS
DIRECTOR DE CONTABILIDAD GENERAL



CLAVE: 90/49

SUJETO DE REVISIÓN: BENEMÉRITA UNIVERSIDAD AUTÓNOMA DE PUEBLA

Estado Analítico del Ejercicio del Presupuesto de Egresos Detallado							Clasificación por
Objeto del Gasto (Capítulo y Concepto)							
Del 1 de Octubre al 31 de Diciembre de 2016							
(PESOS)							
Concepto (c)	Egresos						Subejercicio
	Aprobado	Ampliaciones/ (Reducciones)	Modificado	Devengado	Pagado		
	\$ -	\$ 569,164,774.00	\$ 569,164,774.00	\$ 569,164,774.00	\$ 569,164,774.00	\$ -	
Servicios Personales	\$ -	\$ 16,559,882.00	\$ 16,559,882.00	\$ 16,559,882.00	\$ 16,559,882.00	\$ -	
Remuneraciones al Personal de Carácter Permanente		\$ 648,420.00	\$ 648,420.00	\$ 648,420.00	\$ 648,420.00	\$ -	
Remuneraciones al Personal de Carácter Transitorio		\$ 15,811,462.00	\$ 15,811,462.00	\$ 15,811,462.00	\$ 15,811,462.00	\$ -	
Remuneraciones Adicionales y Especiales				\$ -	\$ -		
Seguridad Social				\$ -	\$ -		
Otras Prestaciones Sociales y Económicas		\$ 100,000.00	\$ 100,000.00	\$ 100,000.00	\$ 100,000.00	\$ -	
Previsiones							
Pago de Estimulos a Servidores Públicos							
Materiales y Suministros	\$ -	\$ 267,693,741.00	\$ 267,693,741.00	\$ 267,693,741.00	\$ 267,693,741.00	\$ -	
Materiales de Administración, Emisión de Documentos y Artículos Oficiales		\$ 8,441,297.00	\$ 8,441,297.00	\$ 8,441,297.00	\$ 8,441,297.00	\$ -	
Alimentos y Utensilios		\$ 2,980,630.00	\$ 2,980,630.00	\$ 2,980,630.00	\$ 2,980,630.00	\$ -	
Materias Primas y Materiales de Producción y Comercialización		\$ 243,292,095.00	\$ 243,292,095.00	\$ 243,292,095.00	\$ 243,292,095.00	\$ -	
Materiales y Artículos de Construcción y de Reparación							
Productos Químicos, Farmacéuticos y de Laboratorio		\$ 9,149,155.00	\$ 9,149,155.00	\$ 9,149,155.00	\$ 9,149,155.00	\$ -	
Combustibles, Lubricantes y Aditivos		\$ 1,704,835.00	\$ 1,704,835.00	\$ 1,704,835.00	\$ 1,704,835.00	\$ -	
Vestuario, Blancos, Prendas de Protección y Artículos Deportivos		\$ 1,003,291.00	\$ 1,003,291.00	\$ 1,003,291.00	\$ 1,003,291.00	\$ -	
Materiales y Suministros Para Seguridad		\$ 542,440.00	\$ 542,440.00	\$ 542,440.00	\$ 542,440.00	\$ -	
Herramientas, Refacciones y Accesorios Menores		\$ 579,998.00	\$ 579,998.00	\$ 579,998.00	\$ 579,998.00	\$ -	
Servicios Generales	\$ -	\$ 221,164,588.00	\$ 221,164,588.00	\$ 221,164,588.00	\$ 221,164,588.00	\$ -	
Servicios Básicos		\$ 2,850,053.00	\$ 2,850,053.00	\$ 2,850,053.00	\$ 2,850,053.00	\$ -	
Servicios de Arrendamiento		\$ 2,927,027.00	\$ 2,927,027.00	\$ 2,927,027.00	\$ 2,927,027.00	\$ -	
Servicios Profesionales, Científicos, Técnicos y Otros Servicios		\$ 26,414,441.00	\$ 26,414,441.00	\$ 26,414,441.00	\$ 26,414,441.00	\$ -	
Servicios Financieros, Bancarios y Comerciales		\$ 2,754,969.00	\$ 2,754,969.00	\$ 2,754,969.00	\$ 2,754,969.00	\$ -	
Servicios de Instalación, Reparación, Mantenimiento y Conservación		\$ 115,167,489.00	\$ 115,167,489.00	\$ 115,167,489.00	\$ 115,167,489.00	\$ -	
Servicios de Comunicación Social y Publicidad		\$ 16,575,065.00	\$ 16,575,065.00	\$ 16,575,065.00	\$ 16,575,065.00	\$ -	
Servicios de Traslado y Viáticos		\$ 9,506,080.00	\$ 9,506,080.00	\$ 9,506,080.00	\$ 9,506,080.00	\$ -	
Servicios Oficiales		\$ 15,427,068.00	\$ 15,427,068.00	\$ 15,427,068.00	\$ 15,427,068.00	\$ -	
Otros Servicios Generales		\$ 29,542,396.00	\$ 29,542,396.00	\$ 29,542,396.00	\$ 29,542,396.00	\$ -	
Transferencias, Asignaciones, Subsidios y Otras Ayudas	\$ -	\$ 8,674,701.00	\$ 8,674,701.00	\$ 8,674,701.00	\$ 8,674,701.00	\$ -	
Transferencias Internas y Asignaciones al Sector Público							
Transferencias al Resto del Sector Público							
Subsidios y Subvenciones							
Ayudas Sociales		\$ 8,667,701.00	\$ 8,667,701.00	\$ 8,667,701.00	\$ 8,667,701.00	\$ -	
Pensiones y Jubilaciones							
Transferencias a Fideicomisos, Mandatos y Otros Análogos							
Transferencias a la Seguridad Social							
Donativos		\$ 7,000.00	\$ 7,000.00	\$ 7,000.00	\$ 7,000.00	\$ -	
Transferencias al Exterior							
Bienes Muebles, Inmuebles e Intangibles	\$ -	\$ 27,535,931.00	\$ 27,535,931.00	\$ 27,535,931.00	\$ 27,535,931.00	\$ -	
Mobiliario y Equipo de Administración		\$ 16,691,945.00	\$ 16,691,945.00	\$ 16,691,945.00	\$ 16,691,945.00	\$ -	
Mobiliario y Equipo Educacional y Recreativo		\$ 662,103.00	\$ 662,103.00	\$ 662,103.00	\$ 662,103.00	\$ -	
Equipo e Instrumental Médico y de Laboratorio		\$ 8,373,157.00	\$ 8,373,157.00	\$ 8,373,157.00	\$ 8,373,157.00	\$ -	
Vehículos y Equipo de Transporte		\$ 1,702,615.00	\$ 1,702,615.00	\$ 1,702,615.00	\$ 1,702,615.00	\$ -	
Equipo de Defensa y Seguridad						\$ -	
Maquinaria, Otros Equipos y Herramientas		\$ 106,111.00	\$ 106,111.00	\$ 106,111.00	\$ 106,111.00	\$ -	
Activos Biológicos						\$ -	
Bienes Inmuebles							
Activos Intangibles							
Inversión Pública	\$ -	\$ -	\$ -	\$ -	\$ -	\$ -	
Obra Pública en Bienes de Dominio Público							
Obra Pública en Bienes Propios							
Proyectos Productivos y Acciones de Fomento							
Inversiones Financieras y Otras Provisiones	\$ -	\$ -	\$ -	\$ -	\$ -	\$ -	
Inversiones Para el Fomento de Actividades Productivas							
Acciones y Participaciones de Capital							
Compra de Títulos y Valores							
Concesión de Préstamos							
Inversiones en Fideicomisos, Mandatos y Otros Análogos							
Fideicomiso de Desastres Naturales (Informativo)							
Otras Inversiones Financieras							



CLAVE: 90/49

SUJETO DE REVISIÓN: BENEMÉRITA UNIVERSIDAD AUTÓNOMA DE PUEBLA

Estado Analítico del Ejercicio del Presupuesto de Egresos Detallado							Clasificación por
Objeto del Gasto (Capítulo y Concepto)							
Del 1 de Octubre al 31 de Diciembre de 2016							
(PESOS)							
Concepto (c)	Egresos						Subejercicio
	Aprobado	Ampliaciones/ (Reducciones)	Modificado	Devengado	Pagado		
Provisiones para Contingencias y Otras Erogaciones Especiales							
Participaciones y Aportaciones	\$ -	\$ -	\$ -	\$ -	\$ -	\$ -	\$ -
Participaciones							
Aportaciones							
Convenios							
Deuda Pública	\$ -	\$ -	\$ -	\$ -	\$ -	\$ -	\$ -
Amortización de la Deuda Pública							
Intereses de la Deuda Pública							
Comisiones de la Deuda Pública							
Gastos de la Deuda Pública							
Costo por Coberturas							
Apoyos Financieros							
Adeudos de Ejercicios Fiscales Anteriores (ADEFAS)							
	\$ 534,618,762.00	\$ 1,167,660,186.00	\$ 1,702,278,948.00	\$ 1,702,278,948.00	\$ 1,702,278,948.00	\$ 1,702,278,948.00	\$ -
Servicios Personales	\$ 434,565,831.00	\$ 623,892,856.00	\$ 1,058,458,687.00	\$ 1,058,458,687.00	\$ 1,058,458,687.00	\$ 1,058,458,687.00	\$ -
Remuneraciones al Personal de Carácter Permanente	\$ 253,771,000.00	\$ 150,204,484.00	\$ 403,975,484.00	\$ 403,975,484.00	\$ 403,975,484.00	\$ 403,975,484.00	\$ -
Remuneraciones al Personal de Carácter Transitorio	\$ 8,628,321.00		\$ 8,628,321.00	\$ 8,628,321.00	\$ 8,628,321.00	\$ 8,628,321.00	\$ -
Remuneraciones Adicionales y Especiales	\$ 66,572,000.00	\$ 294,699,354.00	\$ 361,271,354.00	\$ 361,271,354.00	\$ 361,271,354.00	\$ 361,271,354.00	\$ -
Seguridad Social	\$ 6,640,510.00		\$ 6,640,510.00	\$ 6,640,510.00	\$ 6,640,510.00	\$ 6,640,510.00	\$ -
Otras Prestaciones Sociales y Económicas	\$ 98,954,000.00	\$ 178,989,018.00	\$ 277,943,018.00	\$ 277,943,018.00	\$ 277,943,018.00	\$ 277,943,018.00	\$ -
Previsiones							
Pago de Estímulos a Servidores Públicos							
Materiales y Suministros	\$ 70,356,936.00	\$ 31,623,783.00	\$ 101,980,719.00	\$ 101,980,719.00	\$ 101,980,719.00	\$ 101,980,719.00	\$ -
Materiales de Administración, Emisión de Documentos y Artículos Oficiales	\$ 10,624,851.00		\$ 10,624,851.00	\$ 10,624,851.00	\$ 10,624,851.00	\$ 10,624,851.00	\$ -
Alimentos y Utensilios	\$ 155,972.00		\$ 155,972.00	\$ 155,972.00	\$ 155,972.00	\$ 155,972.00	\$ -
Materias Primas y Materiales de Producción y Comercialización							
Materiales y Artículos de Construcción y de Reparación							
Productos Químicos, Farmacéuticos y de Laboratorio	\$ 53,050,000.00	\$ 29,830,518.00	\$ 82,880,518.00	\$ 82,880,518.00	\$ 82,880,518.00	\$ 82,880,518.00	\$ -
Combustibles, Lubricantes y Aditivos	\$ 2,970,167.00		\$ 2,970,167.00	\$ 2,970,167.00	\$ 2,970,167.00	\$ 2,970,167.00	\$ -
Vestuario, Blancos, Prendas de Protección y Artículos Depo	\$ 2,787,000.00	\$ 1,793,265.00	\$ 4,580,265.00	\$ 4,580,265.00	\$ 4,580,265.00	\$ 4,580,265.00	\$ -
Materiales y Suministros Para Seguridad	\$ 431,211.00		\$ 431,211.00	\$ 431,211.00	\$ 431,211.00	\$ 431,211.00	\$ -
Herramientas, Refacciones y Accesorios Menores	\$ 337,735.00		\$ 337,735.00	\$ 337,735.00	\$ 337,735.00	\$ 337,735.00	\$ -
Servicios Generales	\$ 29,695,995.00	\$ 53,969,979.00	\$ 83,665,974.00	\$ 83,665,974.00	\$ 83,665,974.00	\$ 83,665,974.00	\$ -
Servicios Básicos	\$ 9,706,000.00	\$ 10,797,690.00	\$ 20,503,690.00	\$ 20,503,690.00	\$ 20,503,690.00	\$ 20,503,690.00	\$ -
Servicios de Arrendamiento			\$ -	\$ -	\$ -	\$ -	\$ -
Servicios Profesionales, Científicos, Técnicos y Otros Servi	\$ 4,702,269.00		\$ 4,702,269.00	\$ 4,702,269.00	\$ 4,702,269.00	\$ 4,702,269.00	\$ -
Servicios Financieros, Bancarios y Comerciales	\$ 5,349,000.00	\$ 5,034,962.00	\$ 10,383,962.00	\$ 10,383,962.00	\$ 10,383,962.00	\$ 10,383,962.00	\$ -
Servicios de Instalación, Reparación, Mantenimiento y Conservación		\$ 28,778,355.00	\$ 28,778,355.00	\$ 28,778,355.00	\$ 28,778,355.00	\$ 28,778,355.00	\$ -
Servicios de Comunicación Social y Publicidad	\$ 5,220.00		\$ 5,220.00	\$ 5,220.00	\$ 5,220.00	\$ 5,220.00	\$ -
Servicios de Traslado y Viáticos	\$ 9,370,755.00		\$ 9,370,755.00	\$ 9,370,755.00	\$ 9,370,755.00	\$ 9,370,755.00	\$ -
Servicios Oficiales	\$ 562,751.00		\$ 562,751.00	\$ 562,751.00	\$ 562,751.00	\$ 562,751.00	\$ -
Otros Servicios Generales		\$ 9,358,972.00	\$ 9,358,972.00	\$ 9,358,972.00	\$ 9,358,972.00	\$ 9,358,972.00	\$ -
Transferencias, Asignaciones, Subsidios y Otras Ayudas	\$ -	\$ 353,354,160.00	\$ 353,354,160.00	\$ 353,354,160.00	\$ 353,354,160.00	\$ 353,354,160.00	\$ -
Transferencias Internas y Asignaciones al Sector Público							
Transferencias al Resto del Sector Público							
Subsidios y Subvenciones							
Ayudas Sociales		\$ 62,189,146.00	\$ 62,189,146.00	\$ 62,189,146.00	\$ 62,189,146.00	\$ 62,189,146.00	\$ -
Pensiones y Jubilaciones		\$ 291,165,014.00	\$ 291,165,014.00	\$ 291,165,014.00	\$ 291,165,014.00	\$ 291,165,014.00	\$ -
Transferencias a Fideicomisos, Mandatos y Otros Análogos							
Transferencias a la Seguridad Social							
Donativos			\$ -	\$ -	\$ -	\$ -	\$ -
Transferencias al Exterior							
Bienes Muebles, Inmuebles e Intangibles	\$ -	\$ 104,819,408.00	\$ 104,819,408.00	\$ 104,819,408.00	\$ 104,819,408.00	\$ 104,819,408.00	\$ -
Mobiliario y Equipo de Administración		\$ 13,730,909.00	\$ 13,730,909.00	\$ 13,730,909.00	\$ 13,730,909.00	\$ 13,730,909.00	\$ -
Mobiliario y Equipo Educativo y Recreativo		\$ 1,045,601.00	\$ 1,045,601.00	\$ 1,045,601.00	\$ 1,045,601.00	\$ 1,045,601.00	\$ -
Equipo e Instrumental Médico y de Laboratorio		\$ 88,821,611.00	\$ 88,821,611.00	\$ 88,821,611.00	\$ 88,821,611.00	\$ 88,821,611.00	\$ -
Vehículos y Equipo de Transporte			\$ -	\$ -	\$ -	\$ -	\$ -
Equipo de Defensa y Seguridad		\$ 491,011.00	\$ 491,011.00	\$ 491,011.00	\$ 491,011.00	\$ 491,011.00	\$ -
Maquinaria, Otros Equipos y Herramientas		\$ 730,276.00	\$ 730,276.00	\$ 730,276.00	\$ 730,276.00	\$ 730,276.00	\$ -
Activos Biológicos							
Bienes Inmuebles							



CLAVE: 90/49

SUJETO DE REVISIÓN: BENEMÉRITA UNIVERSIDAD AUTÓNOMA DE PUEBLA


Estado Analítico del Ejercicio del Presupuesto de Egresos Detallado

Objeto del Gasto (Capítulo y Concepto)
Del 1 de Octubre al 31 de Diciembre de 2016
(PESOS)


Clasificación por

Concepto (c)	Egresos					
	Aprobado	Ampliaciones/ (Reducciones)	Modificado	Devengado	Pagado	Subejercicio
Activos Intangibles						
Inversión Pública						
Obra Pública en Bienes de Dominio Público						
Obra Pública en Bienes Propios	\$ 43,899,000.00	\$ 212,271,553.00	\$ 256,170,553.00	\$ 256,170,553.00	\$ 256,170,553.00	\$ -
Proyectos Productivos y Acciones de Fomento						
Inversiones Financieras y Otras Provisiones	\$ -	\$ -	\$ -	\$ -	\$ -	\$ -
Inversiones Para el Fomento de Actividades Productivas						
Acciones y Participaciones de Capital						
Compra de Títulos y Valores						
Concesión de Préstamos						
Inversiones en Fideicomisos, Mandatos y Otros Análogos			\$ -			\$ -
Fideicomiso de Desastres Naturales (Informativo)						
Otras Inversiones Financieras						
Provisiones para Contingencias y Otras Erogaciones Especiales						
Participaciones y Aportaciones	\$ -	\$ -	\$ -	\$ -	\$ -	\$ -
Participaciones						
Aportaciones						
Convenios						
Deuda Pública	\$ -	\$ -	\$ -	\$ -	\$ -	\$ -
Amortización de la Deuda Pública			\$ -			\$ -
Intereses de la Deuda Pública			\$ -			\$ -
Comisiones de la Deuda Pública						
Gastos de la Deuda Pública						
Costo por Coberturas						
Apoyos Financieros						
Adeudos de Ejercicios Fiscales Anteriores (ADEFAS)						
	\$ 534,618,762.00	\$ 1,736,824,960.00	\$ 2,271,443,722.00	\$ 2,271,443,722.00	\$ 2,271,443,722.00	\$ -

BAJO PROTESTA DE DECIR VERDAD DECLARAMOS QUE LOS DATOS ANOTADOS EN EL FORMATO, SON CORRECTOS Y SON RESPONSABILIDAD DEL EMISOR


 MTRD. OSCAR GILBÓN ROBETE
 TESORERO GENERAL


 DIRECTOR GENARRO RODRÍGUEZ
 CONTRALOR GENERAL


 MTRD. AMÉRICO GONZÁLEZ SOLÍS
 DIRECTOR DE CONTABILIDAD GENERAL



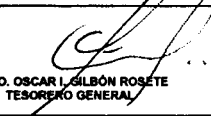
CLAVE: 90/49

SUJETO DE REVISIÓN: BENEMÉRITA UNIVERSIDAD AUTÓNOMA DE PUEBLA


Estado Analítico del Ejercicio del Presupuesto de Egresos Detallado - LDF
 Clasificación Administrativa
 Del 1 de Octubre al 31 de Diciembre de 2016
 (PESOS)

Concepto	Egresos					Subejercicio
	Aprobado (d)	Ampliaciones/	Modificado	Devengado	Recaudado	
	-	569,164,774.00	569,164,774.00	569,164,774.00	569,164,774.00	-
A. BUAP	-	569,164,774.00	569,164,774.00	569,164,774.00	569,164,774.00	-
B. Dependencia o Unidad Administrativa 2						
C. Dependencia o Unidad Administrativa 3						
D. Dependencia o Unidad Administrativa 4						
E. Dependencia o Unidad Administrativa 5						
F. Dependencia o Unidad Administrativa 6						
G. Dependencia o Unidad Administrativa 7						
H. Dependencia o Unidad Administrativa xx						
	534,618,762.00	1,167,660,186.00	1,702,278,948.00	1,702,278,948.00	1,702,278,948.00	-
A. BUAP	534,618,762.00	1,167,660,186.00	1,702,278,948.00	1,702,278,948.00	1,702,278,948.00	-
B. Dependencia o Unidad Administrativa 2						
C. Dependencia o Unidad Administrativa 3						
D. Dependencia o Unidad Administrativa 4						
E. Dependencia o Unidad Administrativa 5						
F. Dependencia o Unidad Administrativa 6						
G. Dependencia o Unidad Administrativa 7						
H. Dependencia o Unidad Administrativa xx						
	534,618,762.00	1,736,824,960.00	2,271,443,722.00	2,271,443,722.00	2,271,443,722.00	-

BAJO PROTESTA DE DECIR VERDAD DECLARAMOS QUE LOS DATOS ANOTADOS EN EL FORMATO, SON CORRECTOS Y SON RESPONSABILIDAD DEL EMISOR


 MTR. OSCAR I. GILBÓN ROSETE
 TESORERO GENERAL


 DR. VÍCTOR GRANADOS RODRÍGUEZ
 CONTRALOR GENERAL


 MTR. ANASTASIO GRANILLO SOLÍS
 DIRECTOR DE CONTABILIDAD GENERAL




CLAVE: 90/49


SUJETO DE REVISIÓN: BENEMÉRITA UNIVERSIDAD AUTÓNOMA DE PUEBLA

Estado Analítico del Ejercicio del Presupuesto de Egresos Detallado - LDF
 Clasificación Funcional (Finalidad y Función)
 Del 1 de Octubre al 31 de Diciembre de 2016
 (PESOS)

Concepto	Egresos					
	Aprobado	Ampliaciones/ (Reducciones)	Modificado	Devengado	Recaudado	Subejercicio
Gobierno	-	569,164,774.00	569,164,774.00	569,164,774.00	569,164,774.00	-
Legislación	-	-	-	-	-	-
Justicia	-	-	-	-	-	-
Coordinación de la Política de Gobierno	-	-	-	-	-	-
Relaciones Exteriores	-	-	-	-	-	-
Asuntos Financieros y Hacendarios	-	-	-	-	-	-
Seguridad Nacional	-	-	-	-	-	-
Asuntos de Orden Público y de Seguridad Interior	-	-	-	-	-	-
Otros Servicios Generales	-	-	-	-	-	-
Desarrollo Social	-	569,164,774.00	569,164,774.00	569,164,774.00	569,164,774.00	-
Protección Ambiental	-	-	-	-	-	-
Vivienda y Servicios a la Comunidad	-	-	-	-	-	-
Salud	-	-	-	-	-	-
Recreación, Cultura y Otras Manifestaciones Sociales	-	-	-	-	-	-
Educación	-	569,164,774.00	569,164,774.00	569,164,774.00	569,164,774.00	-
Protección Social	-	-	-	-	-	-
Otros Asuntos Sociales	-	-	-	-	-	-
Desarrollo Económico	-	-	-	-	-	-
Asuntos Económicos, Comerciales y Laborales en General	-	-	-	-	-	-
Agropecuaria, Silvicultura, Pesca y Caza	-	-	-	-	-	-
Combustibles y Energía	-	-	-	-	-	-
Minería, Manufacturas y Construcción	-	-	-	-	-	-
Transporte	-	-	-	-	-	-
Comunicaciones	-	-	-	-	-	-
Turismo	-	-	-	-	-	-
Ciencia, Tecnología e Innovación	-	-	-	-	-	-
Otras Industrias y Otros Asuntos Económicos	-	-	-	-	-	-
Otras No Clasificadas en Funciones Anteriores	-	-	-	-	-	-
Transacciones de la Deuda Pública / Costo Financiero de la Deuda	-	-	-	-	-	-
Transferencias, Participaciones y Aportaciones Entre Diferentes Niveles y	-	-	-	-	-	-
Ordenes de Gobierno	-	-	-	-	-	-
Saneamiento del Sistema Financiero	-	-	-	-	-	-
Adeudos de Ejercicios Fiscales Anteriores	-	-	-	-	-	-
	534,618,762.00	1,167,660,186.00	1,702,278,948.00	1,702,278,948.00	1,702,278,948.00	-
Gobierno	-	-	-	-	-	-
Legislación	-	-	-	-	-	-
Justicia	-	-	-	-	-	-
Coordinación de la Política de Gobierno	-	-	-	-	-	-
Relaciones Exteriores	-	-	-	-	-	-
Asuntos Financieros y Hacendarios	-	-	-	-	-	-
Seguridad Nacional	-	-	-	-	-	-
Asuntos de Orden Público y de Seguridad Interior	-	-	-	-	-	-
Otros Servicios Generales	-	-	-	-	-	-
Desarrollo Social	534,618,762.00	1,167,660,186.00	1,702,278,948.00	1,702,278,948.00	1,702,278,948.00	-
Protección Ambiental	-	-	-	-	-	-
Vivienda y Servicios a la Comunidad	-	-	-	-	-	-
Salud	-	-	-	-	-	-
Recreación, Cultura y Otras Manifestaciones Sociales	-	-	-	-	-	-
Educación	534,618,762.00	1,167,660,186.00	1,702,278,948.00	1,702,278,948.00	1,702,278,948.00	-
Protección Social	-	-	-	-	-	-
Otros Asuntos Sociales	-	-	-	-	-	-
Desarrollo Económico	-	-	-	-	-	-
Asuntos Económicos, Comerciales y Laborales en General	-	-	-	-	-	-
Agropecuaria, Silvicultura, Pesca y Caza	-	-	-	-	-	-
Combustibles y Energía	-	-	-	-	-	-
Minería, Manufacturas y Construcción	-	-	-	-	-	-
Transporte	-	-	-	-	-	-
Comunicaciones	-	-	-	-	-	-
Turismo	-	-	-	-	-	-
Ciencia, Tecnología e Innovación	-	-	-	-	-	-
Otras Industrias y Otros Asuntos Económicos	-	-	-	-	-	-
Otras No Clasificadas en Funciones Anteriores	-	-	-	-	-	-
Transacciones de la Deuda Pública / Costo Financiero de la Deuda	-	-	-	-	-	-
Transferencias, Participaciones y Aportaciones Entre Diferentes Niveles y	-	-	-	-	-	-
Ordenes de Gobierno	-	-	-	-	-	-
Saneamiento del Sistema Financiero	-	-	-	-	-	-
Adeudos de Ejercicios Fiscales Anteriores	-	-	-	-	-	-
	534,618,762.00	1,736,824,960.00	2,271,443,722.00	2,271,443,722.00	2,271,443,722.00	-

BAJO PROTESTA DE DECIR VERDAD DECLARAMOS QUE LOS DATOS ANOTADOS EN EL FORMATO, SON CORRECTOS Y SON RESPONSABILIDAD DEL EMISOR


 MTRO. OSCAR L. DELBÓN ROSETE
 TESORERO GENERAL


 HECTOR GERARDO RODRÍGUEZ
 CONTRERAS
 CONTADOR GENERAL


 MTRO. ANASTASIO GRAMILLO SOLÍS
 DIRECTOR DE CONTABILIDAD GENERAL



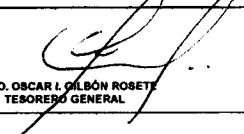
CLAVE: 90/49

SUJETO DE REVISIÓN: BENEMÉRITA UNIVERSIDAD AUTÓNOMA DE PUEBLA

Estado Analítico del Ejercicio del Presupuesto de Egresos Detallado - 1DF
 Clasificación de Servicios Personales por Categoría
 Del 1 de Octubre al 31 de Diciembre de 2016
 (PESOS)

Concepto	Egresos					
	Aprobado	Ampliaciones/ (Reducciones)	Modificado	Devengado	Recaudado	Subejercicio
Personal Administrativo y de Servicio Público	-	16,559,882.00	16,559,882.00	16,559,882.00	16,559,882.00	-
Magisterio	-	16,559,882.00	16,559,882.00	16,559,882.00	16,559,882.00	-
Servicios de Salud	-	-	-	-	-	-
Personal Administrativo	-	-	-	-	-	-
Personal Médico, Paramédico y afín	-	-	-	-	-	-
Seguridad Pública	-	-	-	-	-	-
Gastos asociados a la implementación de nuevas leyes federales o reformas a las mismas	-	-	-	-	-	-
Nombre del Programa o Ley 1	-	-	-	-	-	-
Nombre del Programa o Ley 2	-	-	-	-	-	-
Sentencias laborales definitivas	-	-	-	-	-	-
	434,565,831.00	623,892,856.00	1,058,458,687.00	1,058,458,687.00	1,058,458,687.00	-
Personal Administrativo y de Servicio Público	434,565,831.00	623,892,856.00	1,058,458,687.00	1,058,458,687.00	1,058,458,687.00	-
Magisterio	-	-	-	-	-	-
Servicios de Salud	-	-	-	-	-	-
Personal Administrativo	-	-	-	-	-	-
Personal Médico, Paramédico y afín	-	-	-	-	-	-
Seguridad Pública	-	-	-	-	-	-
Gastos asociados a la implementación de nuevas leyes federales o reformas a las mismas	-	-	-	-	-	-
Nombre del Programa o Ley 1	-	-	-	-	-	-
Nombre del Programa o Ley 2	-	-	-	-	-	-
Sentencias laborales definitivas	-	-	-	-	-	-
	434,565,831.00	640,452,738.00	1,075,018,569.00	1,075,018,569.00	1,075,018,569.00	-

BAJO PROTESTA DE DECIR VERDAD DECLARAMOS QUE LOS DATOS ANOTADOS EN EL FORMATO, SON CORRECTOS Y SON RESPONSABILIDAD DEL EMISOR


 MTR. OSCAR L. GILBÓN ROSETE
 TESORERO GENERAL


 Dña. HÉCTOR GRANADOS RODRÍGUEZ
 CONTRALOR GENERAL


 MTR. ANASTACIO GRANILLO SOLÍS
 DIRECTOR DE CONTABILIDAD GENERAL