



BUAP



BENEMÉRITA UNIVERSIDAD AUTÓNOMA DE PUEBLA

Estados financieros consolidados y notas

Al 31 de diciembre de 2017 y 2016

BENEMÉRITA UNIVERSIDAD AUTÓNOMA DE PUEBLA

Estados financieros consolidados al 31 de diciembre de 2017 y 2016

Contenido:

	<u>Página</u>
Informe de los auditores independientes	1
Estados financieros consolidados e información contable consolidada:	
Estado de situación financiera consolidado	5
Estado de actividades consolidado	6
Estado de variación en la Hacienda Pública/Patrimonio consolidado	7
Estado de cambios en la situación financiera consolidado	8 y 9
Estado de flujos de efectivo consolidado	10
Estado analítico del activo consolidado	11 y 12
Estado analítico de la deuda y otros pasivos consolidado	13 y 14
Informe sobre pasivos contingentes	15
Notas de los estados financieros consolidados	16



50 Años
resa y asociados, s.c.

CONTADORES PÚBLICOS CERTIFICADOS Y ASESORES DE NEGOCIOS

1966-2016

Informe de los auditores independientes

Al H. Consejo Universitario de la

Benemérita Universidad Autónoma de Puebla

Opinión

Hemos auditado los estados financieros consolidados adjuntos de la **Benemérita Universidad Autónoma de Puebla (la Universidad)**, que comprenden los estados de situación financiera consolidados al 31 de diciembre de 2017 y 2016, los estados consolidados de actividades, de variaciones en la Hacienda Pública/Patrimonio, de cambios en la situación financiera y de flujos de efectivo, correspondientes a los años terminados en esas fechas, y los estados consolidados analíticos del activo, de la deuda y otros pasivos al 31 de diciembre de 2017 y 2016, así como las notas explicativas a los estados financieros que incluyen un resumen de las políticas contables significativas e información adicional explicativa.

En nuestra opinión, los estados financieros consolidados adjuntos, que se describen en el párrafo anterior, están preparados, en todos los aspectos materiales, de conformidad con las disposiciones en materia de información financiera que se indican en la Nota a los estados financieros consolidados "Bases de preparación de los estados financieros", que se acompañan y que están establecidas en la Ley General de Contabilidad Gubernamental (LGCG).

Fundamento de la opinión

Hemos llevado a cabo nuestras auditorías de conformidad con las Normas Internacionales de Auditoría (NIA's). Nuestras responsabilidades, de acuerdo con estas normas, se describen con más detalle en la sección "Responsabilidades del auditor para la auditoría de los estados financieros" de nuestro informe. Somos independientes de la Entidad de conformidad con el Código de Ética Profesional del Instituto Mexicano de Contadores Públicos, A. C. (Código de Ética Profesional), junto con los requerimientos de ética que son aplicables a nuestras auditorías de los estados financieros en México, y hemos cumplido con las demás responsabilidades de ética de conformidad con esos requerimientos y con el Código de Ética Profesional. Consideramos que la evidencia de auditoría que hemos obtenido proporciona una base suficiente y adecuada para nuestra opinión.



Internacionalmente

Párrafo de énfasis sobre la base de preparación contable y utilización de este informe

Llamamos la atención sobre la Nota a los estados financieros consolidados adjuntos "Políticas de contabilidad significativas", en la que se describen las bases contables utilizadas para la preparación de los mismos. Dichos estados financieros consolidados fueron preparados de acuerdo con las necesidades de control e información financiera de la Administración, para cumplir con los requerimientos normativos gubernamentales a que está sujeta la **Universidad** y para ser integrados en las Cuentas Públicas Anuales por los ejercicios terminados el 31 de diciembre de 2017 y 2016, los cuales están presentados en los formatos que para tal efecto fueron establecidos por el Consejo Nacional de Armonización Contable (CONAC), consecuentemente, éstos pueden no ser apropiados para otra finalidad.

Otras cuestiones

Debido a la naturaleza y complejidad de algunas operaciones que realiza la **Universidad**, nuestra revisión se limitó a cerciorarnos que las adquisiciones de determinados bienes y servicios fueran efectivamente recibidos o prestados; que contaran con la documentación comprobatoria y que cumplieran con los requisitos de control interno y legales que les fueran aplicables. La evaluación técnica, precios de mercado, características o condiciones especiales para su adquisición que formaron parte de nuestra revisión de las áreas de mantenimiento y construcción, fueron realizadas conforme a los lineamientos de la Auditoría Superior del Estado de Puebla.

Responsabilidades de la Administración y de los encargados del Gobierno de la Entidad sobre los estados financieros

La Administración de la **Universidad** es responsable de la preparación de los estados financieros consolidados adjuntos de conformidad con las reglas contables indicadas en el párrafo anterior y que se describen en la Nota a dichos estados financieros consolidados "Bases de preparación de los estados financieros", y del control interno que la Administración consideró necesario para permitir la preparación de estados financieros consolidados libres de incorrección material debida a fraude o error, y el **Honorable Consejo Universitario** encargado del Gobierno de la **Universidad** es responsable de la supervisión del proceso de información financiera antes mencionado.

En la preparación de los estados financieros, la Administración es responsable de la valoración de la capacidad de la **Benemérita Universidad Autónoma de Puebla** para continuar operando como una Entidad en funcionamiento, revelando, en su caso, las cuestiones relativas a una Entidad en funcionamiento y utilizando las bases contables aplicables a la misma, a menos que la Administración tenga la intención de liquidar la Entidad o cesar sus operaciones, o bien no exista una alternativa realista.

Responsabilidades del auditor sobre la auditoría de los estados financieros

Nuestros objetivos son obtener una seguridad razonable respecto a que los estados financieros consolidados, en su conjunto, se encuentran libres de incorrección material, debido a fraude o error, y emitir un informe de auditoría que contiene nuestra opinión. Seguridad razonable es un alto nivel de seguridad, pero no es una garantía, de que una auditoría realizada de conformidad con las Normas Internacionales de Auditoría (NIA's) siempre detecte una incorrección material cuando existe. Las incorrecciones pueden deberse a fraude o error y son consideradas materiales si individualmente, o en su conjunto, puede preverse razonablemente que influyan en las decisiones económicas que los usuarios hacen basándose en los estados financieros.


Como parte de una auditoría de conformidad con las Normas Internacionales de Auditoría (NIA's), aplicamos nuestro juicio profesional y mantenemos una actitud de escepticismo profesional durante toda la auditoría. También:

- Identificamos y evaluamos los riesgos de incorrección material en los estados financieros consolidados, debida a fraude o error, diseñamos y aplicamos los procedimientos de auditoría para responder a esos riesgos y obtener evidencia de auditoría suficiente y apropiada para obtener una base para nuestra opinión. El riesgo de no detectar una incorrección material debida a fraude es mayor que en el caso de una incorrección material, ya que el fraude puede implicar colusión, falsificación, manifestaciones intencionalmente erróneas, omisiones intencionales o la anulación del control interno.
- Obtenemos conocimiento del control interno importante para la auditoría con el fin de diseñar los procedimientos de auditoría que consideramos adecuados en las circunstancias, y no con la finalidad de expresar una opinión sobre la eficacia del control interno de la **Universidad**.
- Evaluamos lo apropiado de las políticas contables utilizadas y la razonabilidad de las estimaciones contables, así como las revelaciones hechas por la Administración de la **Universidad**.
- Concluimos sobre lo apropiado del uso de la Administración de las bases contables aplicables a una Entidad en funcionamiento y, con base en la evidencia de auditoría obtenida, concluimos sobre si existe o no una incertidumbre importante relacionada con eventos o con condiciones que pueden originar dudas significativas sobre la capacidad de la Entidad para continuar en funcionamiento. Si concluimos que existe una incertidumbre importante, se nos requiere que llamemos la atención en *nuestro informe de auditoría* sobre la correspondiente información revelada en los estados

financieros o, si dicha revelación es insuficiente, que expresemos una opinión modificada. Nuestras conclusiones se basan en la evidencia de auditoría obtenida hasta la fecha de nuestro informe. Sin embargo, hechos o condiciones futuras pueden ser causa de que la entidad deje de ser una entidad en funcionamiento.

Nos comunicamos con los responsables del Gobierno de la **Universidad** en relación, entre otras cuestiones, con el alcance planeado y el momento de realización de la auditoría y los hallazgos importantes de la auditoría, así como cualquier deficiencia significativa en el control interno que identificamos durante nuestra auditoría.

resa y asociados, s.c.




Jorge Resa M.
Contador Público Certificado



Cuatro Veces Heroica Puebla de Zaragoza,
20 de febrero de 2018


BENEMÉRITA UNIVERSIDAD AUTÓNOMA DE PUEBLA
Estado de situación financiera consolidado
Al 31 de diciembre de 2017 y 2016
(Miles de pesos)

	<u>Al 31 de diciembre de</u>			<u>Al 31 de diciembre de</u>	
	2017	2016		2017	2016
ACTIVO			PASIVO		
ACTIVO CIRCULANTE			PASIVO CIRCULANTE		
Efectivo y equivalentes	\$ 1,601,021	\$ 1,181,168	Cuentas por pagar a corto plazo	\$ 354,022	\$ 318,774
Derechos a recibir efectivo o equivalentes	517,641	1,065,517	Documentos por pagar a corto plazo		17,025
Derechos a recibir bienes o servicios	2,779	2,814	Pasivos diferidos a corto plazo	951,432	443,447
Inventarios	101,699	102,071	Otros pasivos a corto plazo	48,216	53,927
Almacenes	142	568			
Otros activos circulantes	693	491	Total de pasivos circulantes	<u>1,353,670</u>	<u>833,173</u>
Total de activos circulantes	<u>2,223,975</u>	<u>2,352,629</u>	PASIVO NO CIRCULANTE		
			Provisiones a largo plazo	1,918,418	1,692,297
ACTIVO NO CIRCULANTE				<u>1,918,418</u>	<u>1,692,297</u>
Inversiones financieras a largo plazo	1,918,418	1,658,967			
Bienes inmuebles, infraestructura y construcciones en proceso	9,175,069	8,630,885	Total del Pasivo	<u>3,272,088</u>	<u>2,525,470</u>
Bienes muebles	2,758,278	2,483,960			
Activos intangibles	99	99	HACIENDA PÚBLICA/PATRIMONIO		
Depreciación, deterioro y amortización acumulada de bienes	(3,469,587)	(3,120,358)	Hacienda pública/patrimonio contribuido		
			Aportaciones	4,443	4,443
Activos diferidos	5,448	5,641			
Total de activos no circulantes	<u>10,387,725</u>	<u>9,659,194</u>	Hacienda pública/patrimonio generado		
			Resultado del ejercicio (Ahorro/Desahorro)	(146,697)	909,309
Total del Activo	<u>\$ 12,611,700</u>	<u>\$ 12,011,823</u>	Resultados de ejercicios anteriores	8,064,985	7,155,676
			Revalúos	1,416,645	1,416,645
			Participación no controladora	236	280
				<u>9,335,169</u>	<u>9,481,910</u>
			Total de hacienda pública/patrimonio	<u>9,339,612</u>	<u>9,486,353</u>
			Total de Pasivo y Hacienda Pública/Patrimonio	<u>\$ 12,611,700</u>	<u>\$ 12,011,823</u>

"Bajo protesta de decir verdad declaramos que los estados financieros consolidados y sus notas, son razonablemente correctos y son responsabilidad del emisor"


 M.A. Oscar I. Gilbón Rosete
 Tesorero General



 Dr. J. Alfonso Esparza Ortiz
 Rector

 Dr. Héctor Granados Rodríguez
 Contralor General


 Mtro. Anastasio Granillo Solís
 Director de Contabilidad General


BENEMÉRITA UNIVERSIDAD AUTÓNOMA DE PUEBLA
Estado de actividades consolidado
Del 1 de enero al 31 de diciembre de 2017 y 2016
(Miles de pesos)

	Al 31 de diciembre de 2017	Al 31 de diciembre de 2016
INGRESOS Y OTROS BENEFICIOS		
<i>Ingresos de la gestión</i>		
Ingresos por venta de bienes y servicios	\$ 1,481,384	\$ 1,526,188
<i>Participaciones, aportaciones, transferencias, asignaciones, subsidios y otras ayudas</i>		
Transferencias, asignaciones, subsidios y otras ayudas	6,588,414	6,779,374
<i>Otros ingresos y beneficios</i>		
Ingresos financieros	180,427	131,414
Total de ingresos y otros beneficios	8,250,225	8,436,976
GASTOS Y OTRAS PÉRDIDAS		
<i>Gastos de funcionamiento</i>		
Servicios personales	3,340,258	2,859,021
Materiales y suministros	1,324,237	1,264,160
Servicios generales	2,186,100	1,947,761
<i>Transferencias, asignaciones, subsidios y otras ayudas</i>		
Ayudas sociales	160,414	201,578
Pensiones y jubilaciones	956,280	852,060
<i>Intereses, comisiones y otros gastos de la deuda</i>		
Intereses de la deuda	1,011	4,283
<i>Otros gastos y pérdidas extraordinarias</i>		
Estimaciones, depreciaciones, deterioros, obsolescencias y Amortizaciones	428,603	398,740
Participación controladora	19	64
Total de gastos y otras pérdidas	8,396,922	7,527,667
Resultado del ejercicio (Ahorro/Desahorro)	\$ (146,697)	\$ 909,309


"Bajo protesta de decir verdad declaramos que los estados financieros consolidados y sus notas, son razonablemente correctos y son responsabilidad del emisor"




 M.A. Oscar F. Gilbón Rosete
 Tesorero General



 Dr. J. Alfonso Esparza Ortiz
 Rector



 Dr. Héctor Granados Rodríguez
 Contralor General







 Mtro. Anastacio Granillo Solís
 Director de Contabilidad General

BENEMÉRITA UNIVERSIDAD AUTÓNOMA DE PUEBLA
Estado de variación en la Hacienda Pública/Patrimonio consolidado
Del 1 de enero al 31 de diciembre de 2017
(Miles de pesos)

Concepto	Hacienda Pública/ Patrimonio Contribuido	Hacienda Pública/ Patrimonio Generado de Ejercicios Anteriores	Hacienda Pública/ Patrimonio generado del Ejercicio	Ajustes por cambios de valor	Total
Hacienda pública/patrimonio neto al 31 de diciembre de 2015	\$ 4,443	\$ 7,970,351	\$ 602,219	\$ -	\$ 8,577,013
Variaciones de la Hacienda pública/patrimonio neto del ejercicio					
Traspaso del resultado del periodo del 1 de enero al 31 de diciembre de 2015		602,219	(602,219)		-
Variaciones de hacienda pública/patrimonio neto del ejercicio		31			31
Resultado del 1 de enero al 31 de diciembre 2016: ahorro/desahorro			909,309		909,309
Hacienda pública/patrimonio neto al 31 de diciembre de 2016	\$ 4,443	\$ 8,572,601	\$ 909,309	\$ -	\$ 9,486,353
Variaciones de la Hacienda pública/patrimonio neto del ejercicio					
Traspaso del resultado del periodo del 1 de enero al 31 de diciembre de 2016		909,309	(909,309)		-
Variaciones de hacienda pública/patrimonio neto del ejercicio		(44)		(44)	(44)
Resultado del 1 de enero al 31 de diciembre de 2017: ahorro/desahorro			(146,697)	(146,697)	(146,697)
Hacienda pública/patrimonio neto al 31 de diciembre de 2017	\$ 4,443	\$ 9,481,866	\$ (146,697)	\$ -	\$ 9,339,612

"Bajo protesta de decir verdad declaramos que los estados financieros consolidados y sus notas,
son razonablemente correctos y son responsabilidad del emisor"

 <hr/> M.A. Oscar I. Gilbón Rosete Tesorero General	 <hr/> Dr. J. Alfonso Esparza Ortiz Rector	 <hr/> Mtro. Anastacio Granillo Solís Director de Contabilidad General
 <hr/> Dr. Héctor Granados Rodríguez Contralor General		

BENEMÉRITA UNIVERSIDAD AUTÓNOMA DE PUEBLA
Estado de cambios en la situación financiera consolidado
Del 1 de enero al 31 de diciembre de 2017
(Miles de pesos)

	<u>Origen</u>	<u>Aplicación</u>
ACTIVO		
ACTIVO CIRCULANTE		
Efectivo y equivalentes		\$ 419,853
Derechos a recibir efectivo o equivalentes	\$ 547,876	
Derechos a recibir bienes o servicios	35	
Inventarios	372	
Almacén materiales y suministros	426	
Otros activos circulantes		202
ACTIVO NO CIRCULANTE		
Inversiones financieras a largo plazo		259,451
Bienes inmuebles, infraestructura y construcciones en proceso		544,184
Bienes muebles		274,318
Depreciación, deterioro, amortización acumulada de bienes	349,229	
Activos diferidos	193	
Otros activos no circulantes		
PASIVO		
PASIVO CIRCULANTE		
Cuentas por pagar a corto plazo	35,248	
Documentos por pagar a corto plazo		17,025
Pasivos diferidos a corto plazo	507,985	
Otros pasivos a corto plazo		5,711
PASIVO NO CIRCULANTE		
Provisiones a largo plazo	226,121	
HACIENDA PÚBLICA/PATRIMONIO		
Hacienda pública/patrimonio generado		
Resultados del ejercicio		1,056,006
Resultados de ejercicios anteriores	\$ 909,309	
Participación no controladora		\$ 44

"Bajo protesta de decir verdad declaramos que los estados financieros y sus notas,
son razonablemente correctos y son responsabilidad del emisor"




M.A. Oscar I. Gilbón Rosete
Tesorero General



Dr. J. Alfonso Esparza Ortiz
Rector



Dr. Héctor Granados Rodríguez
Contralor General



Mtro. Anastasio Granillo Solís
Director de Contabilidad General


BENEMÉRITA UNIVERSIDAD AUTÓNOMA DE PUEBLA
Estado de cambios en la situación financiera consolidado
Del 1 de enero al 31 de diciembre de 2016
(Miles de pesos)

	Origen	Aplicación
ACTIVO		
ACTIVO CIRCULANTE		
Efectivo y equivalentes	\$ 545,289	
Derechos a recibir efectivo o equivalentes		\$ 162,463
Derechos a recibir bienes o servicios		1,075
Inventarios		24,498
Almacén materiales y suministros		8
Otros activos circulantes	83	
ACTIVO NO CIRCULANTE		
Inversiones financieras a largo plazo		209,230
Bienes inmuebles, infraestructura y construcciones en proceso		1,170,205
Bienes muebles		357,954
Depreciación, deterioro, amortización acumulada de bienes	372,114	
Activos diferidos		
Otros activos circulantes		1,910
PASIVO		
PASIVO CIRCULANTE		
Cuentas por pagar a corto plazo		70,759
Documentos por pagar a corto plazo		22,148
Otros pasivos a corto plazo	40,990	
PASIVO NO CIRCULANTE		
Documentos por pagar a largo plazo		\$ 56,798
Provisiones a largo plazo	209,230	
HACIENDA PÚBLICA/PATRIMONIO		
Hacienda pública/patrimonio generado	307,154	
Resultados del ejercicio	\$ 602,188	
Resultados de ejercicios anteriores		
Participación no controladora		


"Bajo protesta de decir verdad declaramos que los estados financieros consolidados y sus notas,
son razonablemente correctos y son responsabilidad del emisor"




M.A. Oscar I. Gilbón Rosete
Tesorero General



Dr. J. Alfonso Esparza Ortiz
Rector



Dr. Héctor Granados Rodríguez
Contralor General







Mtro. Anastasio Granillo Solís
Director de Contabilidad General

BENEMÉRITA UNIVERSIDAD AUTÓNOMA DE PUEBLA
Estado de flujos de efectivo consolidado
Del 1 de enero al 31 de diciembre de 2017 y 2016
(Miles de pesos)


	Al 31 de diciembre de 2017	Al 31 de diciembre de 2016
Flujos de efectivo de las actividades de operación:		
Origen		
Ingresos por venta de bienes y servicios	\$ 1,481,384	\$ 1,526,188
Transferencias, asignaciones, subsidios y otras ayudas	6,588,414	6,779,374
Otros ingresos financieros	180,427	131,414
	<u>8,250,225</u>	<u>8,436,976</u>
Aplicación		
Gastos de funcionamiento		
<i>Servicios personales</i>	3,340,258	2,859,021
<i>Materiales y suministros</i>	1,324,237	1,264,160
<i>Servicios generales</i>	2,186,100	1,947,761
<i>Ayudas sociales</i>	160,414	201,578
<i>Pensiones y jubilaciones</i>	956,280	852,060
<i>Intereses de la deuda</i>	1,011	4,283
	<u>7,968,300</u>	<u>7,128,863</u>
Flujos netos de efectivo por actividades de operación	<u>281,925</u>	<u>1,308,113</u>
Flujos de efectivo de las actividades de inversión:		
Aplicación		
Bienes inmuebles, infraestructura y construcciones en proceso	575,219	1,184,189
Bienes muebles	322,657	370,596
Participación de controladora	19	64
Interés minoritario	44	31
	<u>897,939</u>	<u>1,554,880</u>
Flujos netos de efectivo por actividades de inversión	<u>897,939</u>	<u>1,554,880</u>
Flujos de efectivo de las actividades de financiamiento:		
Origen		
Disminución de activos financieros	548,902	83
Incremento de otros pasivos	769,354	250,284
	<u>1,318,256</u>	<u>250,367</u>
Aplicación		
Incremento de activos financieros	259,653	399,184
Servicios de la deuda	-	-
Disminución de otros pasivos	22,736	149,705
	<u>282,389</u>	<u>548,889</u>
Flujos netos de efectivo por actividades de financiamiento	<u>1,035,867</u>	<u>(298,522)</u>
Incremento (disminución) neto en el efectivo y equivalentes al efectivo	419,853	(545,289)
Efectivo y equivalentes al efectivo al inicio del ejercicio	1,181,168	1,726,457
Efectivo y equivalentes al efectivo al final del periodo	<u>\$ 1,601,021</u>	<u>\$ 1,181,168</u>


"Bajo protesta de decir verdad declaramos que los estados financieros consolidados y sus notas,
son razonablemente correctos y son responsabilidad del emisor"


 <hr/> M.A. Oscar I. Gilbon Rosete Tesorero General	 <hr/> Dr. J. Alfonso Esparza Ortiz Rector	 <hr/> Mtro. Anastacio Granillo Solis Director de Contabilidad General
 <hr/> Dr. Héctor Granados Rodríguez Contralor General		


BENEMÉRITA UNIVERSIDAD AUTÓNOMA DE PUEBLA
Estado analítico del activo consolidado
Del 1 de enero al 31 de diciembre de 2017
(Miles de pesos)

CONCEPTO	SALDO INICIAL 1	CARGOS DEL PERÍODO 2	ABONOS DEL PERÍODO 3	SALDO FINAL 4 (1+2-3)	VARIACIÓN DEL PERÍODO (4-1)
ACTIVO					
<i>Activo Circulante</i>					
Efectivo y equivalentes	\$ 1,181,168	\$ 65,183,454	\$ 64,763,601	\$ 1,601,021	\$ 419,853
Derechos a recibir efectivo o equivalentes	1,065,517	10,311,800	10,859,676	517,641	(547,876)
Derechos a recibir bienes o servicios	2,814	7,876	7,911	2,779	(35)
Inventarios	102,071	17,007	17,379	101,699	(372)
Almacenes	568	55	481	142	(426)
Otros activos circulantes	491	356	154	693	202
ACTIVO NO CIRCULANTE					
Inversiones financieras a largo plazo	1,658,967	279,558	20,107	1,918,418	259,451
Bienes inmuebles, infraestructura y construcciones en proceso	8,630,885	1,347,622	803,438	9,175,069	544,184
Bienes muebles	2,483,960	322,658	48,340	2,758,278	274,318
Activos intangibles	99	-	-	99	-
Depreciación, deterioro y amortización acumulada de bienes	(3,120,358)	79,374	428,603	(3,469,587)	(349,229)
Otros activos no circulantes	\$ 5,641	\$ 1,574	\$ 1,767	\$ 5,448	\$(193)


 Dr. J. Alfonso Esparza Ortiz
 Rector



 M.A. Oscar I. Gílbón Rosete
 Tesorero General



 Dr. Héctor Granados Rodríguez
 Contralor General



 Mtro. Anastacio Granillo Solís
 Director de Contabilidad General


BENEMÉRITA UNIVERSIDAD AUTÓNOMA DE PUEBLA
Estado analítico del activo consolidado
Del 1 de enero al 31 de diciembre de 2016
(Miles de pesos)

CONCEPTO	SALDO INICIAL 1	CARGOS DEL PERÍODO 2	ABONOS DEL PERÍODO 3	SALDO FINAL 4 (1+2-3)	VARIACIÓN DEL PERÍODO (4-1)
ACTIVO					
Activo Circulante					
Efectivo y equivalentes	\$ 1,726,457	\$ 122,235,305	\$122,780,594	\$ 1,181,168	\$(545,289)
Derechos a recibir efectivo o equivalentes	903,054	32,302,956	32,140,493	1,065,517	162,463
Derechos a recibir bienes o servicios	1,739	7,737	6,662	2,814	1,075
Inventarios	77,573	33,790	9,292	102,071	24,498
Almacenes	560	51	43	568	8
Otros activos circulantes	574	103	186	491	(83)
ACTIVO NO CIRCULANTE					
Inversiones financieras a largo plazo	1,449,737	460,715	251,485	1,658,967	209,230
Bienes inmuebles, infraestructura y construcciones en proceso	7,460,680	2,073,697	903,492	8,630,885	1,170,205
Bienes muebles	2,126,006	370,596	12,642	2,483,960	357,954
Activos intangibles	99	-	-	99	-
Depreciación, deterioro y amortización acumulada de bienes	(2,748,244)	26,627	398,741	(3,120,358)	(372,114)
Otros activos no circulantes	\$ 3,731	\$ 4,073	\$ 2,163	\$ 5,641	\$ 1,910


 M.A. Oscar I. Gilbón Rosete
 Tesorero General



 Dr. J. Alfonso Esparza Ortiz
 Rector



 Dr. Héctor Granados Rodríguez
 Contralor General



 Mtro. Anastasio Granillo Solís
 Director de Contabilidad General


BENEMÉRITA UNIVERSIDAD AUTÓNOMA DE PUEBLA
Estado analítico de la deuda y otros pasivos consolidado
Del 1 de enero al 31 de diciembre de 2017
(Miles de pesos)

DENOMINACIÓN DE LAS DEUDAS	MONEDA DE CONTRATACIÓN	INSTITUCIÓN O PAÍS ACREEDOR	SALDO INICIAL DEL PERÍODO	SALDO FINAL DEL PERÍODO
DEUDA PÚBLICA				
CORTO PLAZO:				
Deuda interna				
Instituciones de crédito	Pesos	HSBC	\$ 17,025	-
Subtotal corto plazo			17,025	-
LARGO PLAZO:				
Deuda interna				
Instituciones de crédito	Pesos	HSBC	-	-
Subtotal largo plazo			-	-
Otros pasivos	Pesos		2,508,445	\$ 3,272,088
Total deuda y otros pasivos			\$ 2,525,470	\$ 3,272,088


 M.A. Oscar I. Gilbón Rosete
 Tesorero General



 Dr. J. Alfonso Esparza Ortiz
 Rector




 Dr. Héctor Granados Rodríguez
 Contralor General


 Mtro. Anastacio Granillo Solís
 Director de Contabilidad General

BENEMÉRITA UNIVERSIDAD AUTÓNOMA DE PUEBLA
Estado analítico de la deuda y otros pasivos consolidado
Del 1 de enero al 31 de diciembre de 2016
(Miles de pesos)

DENOMINACIÓN DE LAS DEUDAS	MONEDA DE CONTRATACIÓN	INSTITUCIÓN O PAÍS ACREEDOR	SALDO INICIAL DEL PERÍODO	SALDO FINAL DEL PERÍODO
DEUDA PÚBLICA				
CORTO PLAZO:				
Deuda interna				
Instituciones de crédito	Pesos	HSBC	\$ 39,173	\$ 17,025
Subtotal corto plazo			39,173	17,025
LARGO PLAZO:				
Deuda interna				
Instituciones de crédito	Pesos	HSBC	56,798	-
Subtotal largo plazo			56,798	-
Otros pasivos	Pesos		2,328,982	2,508,445
Total deuda y otros pasivos			\$ 2,424,953	\$ 2,525,470


 Mtro. Oscar I. Gilbón Rosete
 Tesorero General


 Dr. J. Alfonso Esparza Ortiz
 Rector

 Dr. Héctor Granados Rodríguez
 Contralor General



 Mtro. Anastacio Granillo Solís
 Director de Contabilidad General

BENEMÉRITA UNIVERSIDAD AUTÓNOMA DE PUEBLA
Informe sobre pasivos contingentes
Al 31 de diciembre de 2017
(Miles de pesos)


A LA FECHA LA BUAP MANTIENE LOS SIGUIENTES PASIVOS CONTINGENTES:	
CONCEPTO	REFERENCIA
1. Seguridad Social, Fondo de ahorro y vivienda para los trabajadores.	Nota B.1
2. Beneficios al retiro, prima de antigüedad y beneficios por terminación.	Nota B.2




M.A. Oscar I. Gilbón Rosete
Tesorero General



Dr. J. Alfonso Esparza Ortiz
Rector



Dr. Héctor Granados Rodríguez
Contralor General



Mtro. Anastacio Granillo Solís
Director de Contabilidad General

BENEMÉRITA UNIVERSIDAD AUTÓNOMA DE PUEBLA
NOTAS A LOS ESTADOS FINANCIEROS CONSOLIDADOS
AL 31 DE DICIEMBRE DE 2017 Y 2016
(CIFRAS EN MILES DE PESOS)

I. NOTAS DE DESGLOSE

I.I INFORMACIÓN CONTABLE

1) NOTAS AL ESTADO DE SITUACIÓN FINANCIERA

Activo

Efectivo y Equivalentes

Concepto	2017	2016
Efectivo	\$ 3,944	\$ 3,504
Bancos	253,031	363,829
Inversiones temporales	371,885	605,978
Otros efectivos y equivalentes	972,161	207,857
Total	\$ 1,601,021	\$ 1,181,168

Derechos a Recibir Efectivo y Equivalentes

Concepto	2017				2016
	Hasta 90 días	Hasta 180 días	Hasta 365 días	Total	Total
Inversiones financieras de corto plazo		\$ 67,243	\$ 9,170	\$ 76,413	\$ 470,755
Cuentas por cobrar a corto plazo	\$ 7,749		7,408	15,157	16,778
Deudores diversos por cobrar a corto plazo	101,149	67,637	125,007	293,793	470,238
Préstamos otorgados a corto plazo	14,003	9,068	14,971	38,042	29,280
Otros derechos a recibir efectivo o equivalentes	37,276	32,490	16,108	85,874	70,298
Otras cuentas por cobrar	8,362			8,362	8,168
Total	\$ 168,539	\$ 176,438	\$ 172,664	\$ 517,641	\$ 1,065,517

Las inversiones financieras a corto plazo se encuentran representadas principalmente por contratos de Fideicomisos de Garantía; i) Programa para el Desarrollo Profesional y Docente, y ii) Programa de Fortalecimiento de la Calidad Educativa, celebrados con las Instituciones Financieras HSBC México, S.A. y Banco Santander (México), S.A.

Derechos a Recibir Bienes y Servicios

Concepto	2017				2016
	Hasta 90 días	Hasta 180 días	Hasta 365 días	Total	Total
Anticipo a proveedores por prestación de servicios a corto plazo	\$ 2,779			\$ 2,779	\$ 2,814
Total	\$ 2,779			\$ 2,779	\$ 2,814

Inversiones Financieras a Largo Plazo

Concepto	2017	2016
BBVA Fideicomiso Jubilación y Pensiones: Contrato número 34784-9, celebrado para la creación de un patrimonio que permita dar seguridad y transparencia al manejo de pensiones y jubilaciones de los trabajadores de la BUAP.	\$ 1,918,418	\$ 1,658,967
Total	\$ 1,918,418	\$ 1,658,967

Bienes Inmuebles, Infraestructura y Construcciones en Proceso

Concepto	2017	2016
Bienes inmuebles, infraestructura y construcciones en proceso:		
Terrenos	\$ 387,107	\$ 370,040
Edificios no habitacionales	7,952,060	7,210,692
Construcciones en proceso en bienes propios	835,902	1,050,153
	<u>\$ 9,175,069</u>	<u>\$ 8,630,885</u>
Bienes Muebles:		
Mobiliario y equipo de administración	\$ 912,090	\$ 827,658
Mobiliario y equipo educacional y recreativo	289,988	267,397
Equipo e instrumental médico y de laboratorio	1,205,617	1,056,055
Equipo de transporte	229,277	214,123
Equipo de defensa y seguridad	65,460	63,137
Maquinaria, otros equipos y herramientas	37,117	36,886
Colecciones, obras de arte y objetos valiosos	514	489
Activos biológicos	860	860
Software	17,355	17,355
	<u>2,758,278</u>	<u>2,483,960</u>
	11,933,347	11,114,845
Depreciación Acumulada	<u>(3,469,547)</u>	<u>(3,120,323)</u>
Total neto	\$ 8,463,800	\$ 7,994,522

Al 31 de diciembre de 2017 y 2016, el cargo a las actividades por depreciación fue por \$428,598 y \$398,735, respectivamente.

Tasas y Porcentajes de depreciación

Concepto	Depreciación Anual%
Bienes Inmuebles, Infraestructura y construcciones	
Edificios no habitacionales	3.3
Bienes Muebles	
Mobiliario y equipo de administración	
Edificios no habitacionales	33.3 y 10
Mobiliario y equipo educacional y recreativo	33.3, 20
Equipo de instrumental médico y de laboratorio	20
Equipo de transporte	20
Equipo de defensa y seguridad	20
Maquinaria otros equipos y herramientas	10
Activos biológicos	20

Activos Intangibles

Concepto	2017	2016
Concesiones y franquicias	\$ 99	\$ 99
Amortización acumulada	(40)	(35)
Total	\$ 59	\$ 64

Al 31 de diciembre de 2017 y 2016, el cargo por amortización fue por \$5, para ambos ejercicios.

Tasas de amortización

Concepto	Amortización Anual%
Concesiones y franquicias	5

Pasivo

Cuentas por Pagar Pasivo

Concepto	2017				2016
	Hasta 90 días	Hasta 180 días	Hasta 365 días	Total	Total
Proveedores por pagar a corto plazo	\$ 125,085	\$ 13,694	\$ 124,252	\$ 263,031	\$ 225,723
Otras cuentas por pagar a corto plazo	17,877	12,834	60,280	90,991	93,051
Total	\$ 142,962	\$ 26,528	\$ 184,532	\$ 354,022	\$ 318,774

Documentos por Pagar

Concepto	2017				2016
	Hasta 90 días	Hasta 180 días	Hasta 365 días	Total	Total
Otros documentos por pagar a corto plazo	\$ -	\$ -	\$ -	\$ -	\$ 17,025
Total	\$ -	\$ -	\$ -	\$ -	\$ 17,025

Fue destinado para inversión de activos fijos, proyectos de inversión del Centro Cultural Universitario Atlxayotl, disposición a partir de la fecha de firma y ratificación del contrato respectivo. Para disponer de este crédito la BUAP, suscribió pagarés a favor de HSBC con vencimiento máximo el día 15 de cada mes, concluyendo el 15 de julio de 2017, el cual causó intereses ordinarios sobre saldos insolutos a razón de aplicar la tasa ordinaria que resulte de sumar 0.85 puntos a la tasa de interés interbancaria de equilibrio (TIIE). Línea de Crédito de hasta \$229,834.

Pasivos diferidos

Concepto	2017	2016
A corto plazo	\$ 951,432	\$ 443,447
Total	\$ 951,432	\$ 443,447

Otros Pasivos a Corto Plazo

Concepto	2017	2016
Impuesto Sobre la Renta de sueldos y salarios	\$ 38,341	\$ 43,417
Cuotas al Instituto Mexicano del Seguro Social (IMSS) y al Instituto del Fondo Nacional de la Vivienda para los Trabajadores (INFONAVIT).	3,915	3,203
Retenciones efectuadas por dependencias con ingresos propios	2,414	2,249
Retenciones a prestadores de servicios	312	2,464
Impuesto al Valor Agregado	2,940	2,575
Retenciones a arrendatarios	294	19
Total	\$ 48,216	\$ 53,927

Los impuestos a los que se encuentra sujeta la BUAP corresponden principalmente a: i) retenciones de Impuesto Sobre la Renta (ISR) a sus trabajadores y a prestadores de servicios, ii) contribuciones de seguridad social, iii) al Impuesto al Valor Agregado (IVA) causado por actos o actividades esporádicos y iv) otros impuestos a que están sujetos las subsidiarias.

Provisiones a Largo Plazo

Concepto	2017	2016
Otras Provisiones a largo plazo		\$ 33,330
Provisiones para Pensiones a largo plazo	\$ 1,918,418	1,658,967
Total	\$ 1,918,418	\$ 1,692,297

2) NOTAS AL ESTADO DE VARIACIONES EN EL PATRIMONIO

Patrimonio

La cuenta de Patrimonio presentó los siguientes saldos:

Concepto	2017	2016
Patrimonio	\$ 9,339,612	\$ 9,486,353
Total	\$ 9,339,612	\$ 9,486,353

Patrimonio Contribuido

Concepto	2017	2016
Aportaciones	\$ 4,443	\$ 4,443
Total	\$ 4,443	\$ 4,443

Se integra principalmente de las aportaciones iniciales y demás disposiciones económicas que se destinaron para su objeto.

Patrimonio Generado

Concepto	2017	2016
Resultado del ejercicio (Ahorro/Desahorro)	\$(146,697)	\$ 909,309
Resultados de ejercicios anteriores	8,064,985	7,155,676
Revalúos	1,416,645	1,416,645
Participación controladora	236	280
Total	\$ 9,335,169	\$ 9,481,910

Proviene de las actividades por concepto de subsidios federales, estatales e ingresos propios.

3) NOTAS AL ESTADO DE ACTIVIDADES

Ingresos y Otros Beneficios

Ingresos de Gestión

Concepto	2017	2016
Ingresos por venta de bienes y servicios	\$ 1,481,384	\$ 1,526,188
Total	\$ 1,481,384	\$ 1,526,188

Participaciones, aportaciones, transferencias, asignaciones, subsidios y otras ayudas

Concepto	2017	2016
Subsidio Federal Ordinario	\$ 3,925,935	\$ 3,711,175
Subsidio Federal Extraordinario	104,731	319,468
Subsidio Específico Consejo Nacional para la Ciencia y Tecnología (CONACYT)	33,029	83,979
Subsidio Específico Fondo de Aportación Múltiple (FAM-CAPFCE)	60,007	95,528
Subsidio Específico Federal	22,943	76,979
Subsidio Específico Programa de Fortalecimiento de la Calidad Educativa (PFCE) antes PIFI	53,825	19,284
Subsidio Programa para el Desarrollo Profesional Docente (PRODEP) antes PROMEP	44,215	45,224
Subsidio Estatal Ordinarios	1,882,729	1,689,238
Subsidio Estatal Extraordinario	16,000	51,999
Recursos Financieros no Regularizables	445,000	686,500
Total	\$ 6,588,414	\$ 6,779,374

Gastos y Otras Pérdidas

Gastos de Funcionamiento

Servicios Personales

Concepto	2017	2016
Remuneraciones al personal de carácter permanente	\$ 1,522,797	\$ 1,493,479
Remuneraciones adicionales y especiales	754,968	687,501
Otras prestaciones sociales y económicas	963,821	592,967
Remuneraciones al personal de carácter transitorio	73,389	65,453
Remuneraciones al personal de carácter transitorio	25,283	19,621
Total	\$ 3,340,258	\$ 2,859,021

Materiales y suministros

Concepto	2017	2016
Materias primas y materiales de producción y comercialización	\$ 748,150	\$ 688,019
Materiales de administración, emisión de documentos y artículos	335,990	316,329
Productos químicos, farmacéuticos y de laboratorio	139,247	154,669
Alimentos y utensilios	31,478	21,469
Combustibles, lubricantes y aditivos	25,423	36,653
Vestuario, blancos, prendas de protección y artículos deportivos	13,081	10,746
Herramientas, refacciones y accesorios menores	19,439	24,072
Materiales y suministros para seguridad	11,429	12,203
Total	\$ 1,324,237	\$ 1,264,160

Servicios generales

Concepto	2017	2016
Servicios de instalación, reparación, mantenimiento y conservación	\$ 1,047,998	\$ 977,628
Otros servicios generales	476,205	313,958
Servicios profesionales, científicos y técnicos y otros servicios	213,723	199,284
Servicios oficiales	92,777	102,862
Servicios de traslado y viáticos	83,788	91,915
Servicios básicos	121,008	110,088
Servicios de arrendamiento	85,427	81,551
Servicios financieros, bancarios y comerciales	33,020	34,929
Servicios de comunicación social y publicidad	32,154	35,546
Total	\$ 2,186,100	\$ 1,947,761

4) NOTAS AL ESTADO DE FLUJOS DE EFECTIVO

Efectivo y Equivalentes

Concepto	2017	2016
Por rubro		
Efectivo	\$ 3,944	\$ 3,504
Bancos	253,031	363,829
Inversiones temporales	371,885	605,978
Otros efectivos y equivalentes	972,161	207,857
Total	\$ 1,601,021	\$ 1,181,168

Concepto	2017	2016
Por administración		
Efectivo Administración Central	\$ 1,339,818	\$ 868,371
Efectivo otras dependencias	261,203	312,797
Total	\$ 1,601,021	\$ 1,181,168

Adquisiciones de Bienes Muebles e Inmuebles

Concepto	2017	2016
Por rubro		
Bienes inmuebles, infraestructura y construcciones en proceso	\$ 575,219	\$ 1,184,189
Bienes muebles	322,657	370,596
	897,876	1,554,785
Participación de controladora	19	64
Interés minoritario	44	31
Total	\$ 897,939	\$ 1,554,880

Conciliación de los Flujos Efectivo netos de las Actividades de Operación y la cuenta de Ahorro/desahorro antes de rubros extraordinarios

Concepto	2017	2016
Ahorro/Desahorro antes de rubros extraordinarios	\$ (146,697)	\$ 909,309
(Más)		
Movimientos de partidas que no afectan el efectivo:		
Depreciación	428,598	398,735
Amortización	5	5
Participación controladora	19	64
	281,925	1,308,113
Flujos netos de efectivo por actividades de operación	281,925	1,308,113
Total	\$ -	\$ -

I.II INFORMACIÓN PRESUPUESTAL

1) ESTADO ANALÍTICO DEL EJERCICIO DEL PRESUPUESTO DE EGRESOS

Descripción	Presupuesto		Variación	
	Modificado	Devengado	Nominal	Porcentual
	\$ 9,005,220	\$ 9,005,220	\$ -	-%
Total	\$ 9,005,220	\$ 9,005,220	\$ -	-%

2) ESTADO ANALÍTICO DE INGRESOS PRESUPUESTALES

Descripción	Presupuesto		Variación	
	Modificado	Recaudado	Nominal	Porcentual
	\$ 9,005,220	\$ 9,005,220	\$ -	-%
Total	\$ 9,005,220	\$ 9,005,220	\$ -	-%

3) CONCILIACIÓN ENTRE LOS INGRESOS PRESUPUESTARIOS Y CONTABLES, ASÍ COMO ENTRE LOS EGRESOS PRESUPUESTARIOS Y LOS GASTOS CONTABLES

BENEMÉRITA UNIVERSIDAD AUTÓNOMA DE PUEBLA Conciliación entre los Ingresos Presupuestarios y Contables Correspondiente del 1 de enero al 31 de diciembre de 2017 (miles de pesos)		
1. Ingresos Presupuestarios		\$ 9,005,220
2. Más ingresos contables no presupuestarios		-
Otros ingresos contables no presupuestarios		
3. Menos ingresos presupuestarios no contables		754,995
Ingresos derivados de financiamientos	122,000	
Otros Ingresos presupuestarios no contables	632,995	
4. Ingresos Contables (4 = 1 + 2 - 3)		\$ 8,250,225

BENEMÉRITA UNIVERSIDAD AUTÓNOMA DE PUEBLA Conciliación entre los Egresos Presupuestarios y los Gastos Contables Correspondiente del 1 de enero al 31 de diciembre de 2017		
1. Total de egresos (presupuestarios)		\$ 9,005,220
2. Menos egresos presupuestarios no contables		1,036,901
Mobiliario y equipo de administración	105,820	
Mobiliario y equipo educacional y recreativo	24,042	
Equipo e instrumental médico y de laboratorio	163,576	
Vehículos y equipo de transporte	24,175	

Equipo de defensa y seguridad	2,892	
Maquinaria, otros equipos y herramientas	2,152	
Colecciones, obras de arte y objetos valiosos		
Bienes inmuebles	17,067	
Activos intangibles		
Obra pública en bienes propios	558,152	
Acciones y participaciones de capital		
Compra de títulos y valores		
Inversiones en fideicomisos, mandatos y otros análogos		
Provisiones para contingencias y otras erogaciones especiales		
Amortización de la deuda pública	139,025	
Adeudos de ejercicios fiscales anteriores (ADEFAS)		
Otros Egresos Presupuestales No Contables		
3. Más Gasto Contables No Presupuestales		428,603
Estimaciones, depreciaciones, deterioros, obsolescencia y amortizaciones	428,603	
Provisiones		
Disminución de inventarios		
Aumento por insuficiencia de estimaciones por pérdida o deterioro u obsolescencia		
Aumento por insuficiencia de provisiones		
Otros Gastos		
Otros Gastos Contables No Presupuestales		
4. Total de Gasto Contable (4 = 1 - 2 + 3)		\$ 8,396,922

II. NOTAS DE MEMORIA

Cuentas de Orden

Cuentas de Orden Contables

Concepto	Importe
Bienes históricos en custodia	460
Bienes artísticos en custodia	4,366

Cuentas de Orden Presupuestarias

Concepto	Importe
Proyecto de Ingresos Estimado	\$ 6,001,423
Modificaciones al proyecto de Ingresos Estimado	3,003,797
Proyecto de Ingresos Recaudado	\$ 9,005,220

Concepto	Importe
Presupuesto de Egresos Aprobado	\$ 6,001,423
Presupuesto de Egresos por Ejercer	6,001,423
Modificaciones al Presupuesto de Egresos Aprobado	3,003,797
Presupuesto de Egresos Devengado	9,005,220
Presupuesto de Egresos Pagado	\$ 9,005,220

B.1.- Seguridad Social, Fondo de ahorro y vivienda para los trabajadores

De conformidad con las disposiciones de la Ley Federal del Trabajo, la BUAP está obligada a inscribir a sus trabajadores en instituciones de seguridad social y a efectuar aportaciones a fondos de ahorro y vivienda. La BUAP de acuerdo con su Contrato Colectivo de Trabajo, ha provisto a sus trabajadores la mayoría de estos servicios, a través del Hospital Universitario, absorbiendo con ello el costo de seguridad social y mediante otras ayudas como adquisición de aparatos ortopédicos, anteojos y otros beneficios análogos, que en algunas ocasiones son superiores a las que marcan las leyes en esa materia. De acuerdo con sus prácticas contables la BUAP no registra los pasivos contingentes en caso de que se hicieran exigibles reclamaciones por los conceptos de la Ley Federal del Trabajo, las cuales se registran hasta el momento de su pago.

B.2.- Beneficios al retiro, prima de antigüedad y beneficios por terminación laboral

De conformidad con las disposiciones de la Ley Federal del Trabajo, los trabajadores con quince años o más de servicio deberán recibir, al momento de su separación, fallecimiento o invalidez una prima por antigüedad por cada año trabajado, equivalente a doce días de salario, siendo el máximo para efectos del cálculo dos veces el salario mínimo del área geográfica correspondiente, en adición, la BUAP adopta la práctica de pagar en el ejercicio la parte proporcional exigible de las pensiones por jubilación a trabajadores que hayan cumplido las condiciones establecidas para su retiro, conforme a sus contratos colectivos de trabajo.

La BUAP realiza, a través de una firma externa especializada, los estudios actuariales que le permiten conocer el pasivo máximo exigible por concepto de pensiones y jubilaciones. Para el ejercicio 2017, el estudio correspondiente fue determinado mediante el método de crédito unitario proyectado utilizando hipótesis financieras en términos nominales, los cuales están de conformidad con la NIF D-3 "Beneficios a los empleados". La valuación actuarial se efectuó en el mes de febrero de 2017.

Al 31 de diciembre de 2017, el costo neto del período, las obligaciones por beneficios definidos y los activos del plan, relacionados con el plan de retiro, se integran de la siguiente forma:

a) Costo neto del período

Concepto	2017		
	Retiro	Terminación	Total
Integración del costo neto del periodo:			
Costo laboral de servicio actual	450,529	116,246	566,775
Costo financiero	1,424,984	182,149	1,607,133
Rendimiento esperado de los activos del plan	(73,657)	(13,436)	(87,093)
Obligación transitoria (incluye carrera salarial)	267,408	-	267,408
Pérdida (ganancia) actuarial, neta	6,025,463	(1,314,134)	4,711,329
Costo neto del período por reconocer	8,094,727	(1,029,175)	7,065,552

b) El pasivo neto proyectado actual se integra de la siguiente forma:

	2017		Total
	Retiro	Terminación	
Provisiones para:			
Obligaciones por beneficios definidos (OBD)	5,457,639	1,027,266	6,484,905
Obligaciones por beneficios adquiridos (OBA)	16,858,889	1,622,782	18,481,671
Obligaciones por beneficios no adquiridos	22,316,528	2,650,048	24,966,576
Beneficios al retiro reconocidos por la BUAP	(1,918,418)	-	(1,918,418)
	20,398,110	2,650,048	23,048,158
Costo de servicios pasados no reconocidos	-	-	-
Pasivo neto proyectado por reconocer	20,398,110	2,650,048	23,048,158

Las principales hipótesis actuariales utilizadas, expresadas en términos absolutos, así como las tasas reales de rendimiento, de inflación y nominal, referidas son como sigue:

Conceptos	Porcentaje (%)
Tasa real de rendimiento	3.0
Tasa de inflación	4.0
Tasa nominal	7.12

III. NOTAS DE GESTIÓN ADMINISTRATIVA

Introducción

El objeto de la Benemérita Universidad Autónoma de Puebla (BUAP, la "Universidad" o "Institución") se centra en contribuir a garantizar el derecho a la educación, concebido por el Estado Mexicano en el texto constitucional y que tender a desarrollar armónicamente todas las facultades del ser humano y fomentar en él, a la vez, el amor a la Patria y la conciencia de la solidaridad internacional en la Independencia y en la Justicia".

En consecuencia los servicios que presta la Institución se rigen por los principios, propósitos y condiciones esenciales establecidos por el artículo 3º Constitucional; mediante una educación:

- Laica, esto es, ajena a todo credo religioso;
- Democrática, para que el progreso se realice en todos los órdenes económico, social y cultural, y en beneficio de todo el pueblo;
- Nacionalista, a fin de proteger los intereses de la patria, y
- Social, porque además del respeto a la persona como individuo, deben enseñarse el aprecio a la familia y el sentido de solidaridad con los demás, así como los principios de igualdad y fraternidad para con todos los hombres.

Panorama Económico y Financiero

El Fondo Monetario Internacional (FMI.- Perspectivas de la economía mundial. Consultado el 16 de enero de 2017.), en el documento de actualización publicado en enero de 2017 sobre Perspectivas de la economía mundial, reconoce que las proyecciones para 2017 y 2018 apuntaban a un posible repunte en las economías de mercados emergentes y en desarrollo, sin embargo, la nueva gestión de la política estadounidense no deja aún clara la viabilidad de las citadas proyecciones.

Para América Latina, se redujo la expectativa de crecimiento en la región y en el caso de México, esto se debe a la incertidumbre respecto a la relación con Estados Unidos. El presente año, 2017, trae consigo una serie de riesgos geopolíticos, uno de los primeros fue la salida de Estados Unidos del Tratado Transpacífico, lo que apunta a ver cumplirse más promesas de campaña del actual Presidente de Estados Unidos, relacionadas a tratados y política internacional.

Así, según la OECD (consultado el 16 de enero de 2017), por segundo año consecutivo, el PIB de América Latina fue negativo, entre -.5 y -1.0 por ciento, situación inédita desde los años ochenta y esto incrementa la población en pobreza y vulnerabilidad.

Sin embargo, la misma OCDE enuncia que tenemos un gran bono demográfico al contar con uno de cada cuatro latinoamericanos entre 15 y 29 años de edad, lo que implica fijar la mirada y esfuerzos en este grupo que podrá ser en quien recaiga el impulso de políticas de desarrollo diverso y con mayor sofisticación e integración, con la tarea que nos corresponde, mediante educación de calidad para todos. Las cifras para la juventud latinoamericana siguen siendo críticas y aún peor para las mujeres jóvenes. Esto representa un desafío para la gestión en instituciones educativas.

Los retos de 2017, le permite a la BUAP reconocer que se requieren esfuerzos extraordinarios por parte de cada uno de los miembros de la comunidad universitaria para que la BUAP continúe en el camino de los objetivos planteados en el Plan de Desarrollo Institucional (PDI) 2013-2017, del que toda la comunidad Universitaria fue parte a través de las consultas realizadas para su creación.

El Proyecto Anual de Ingresos 2017 asciende a \$6,001,423,410 pesos, la asignación presupuestaria de la federación, ha sido la principal fuente de financiamiento de instituciones de educación superior como la BUAP, lo que explica la relevancia de las políticas federales del Ejecutivo y Legislativo para lograr los objetivos institucionales. Sin embargo, la BUAP cuenta también con un subsidio estatal que asciende a un 31% del total de ingresos, mismo que coadyuva a la certeza de la consecución de las metas anuales.

Las necesidades presentes de la BUAP, obligan a buscar alternativas que sumen al financiamiento, es así como la generación de ingresos propios es un auxiliar para complementar los ingresos de subsidios ordinarios.

El Presupuesto de Egresos 2017, fue realizado con perspectiva de operatividad racional y gasto austero, para permitir enfocar los recursos limitados a las labores sustantivas universitarias como la Docencia, Investigación, Extensión y Difusión de la Cultura y, por supuesto, el bienestar de los recursos humanos.

El Presupuesto de Egresos se realizó con base en revisión, análisis de proyectos e identificación de necesidades de cada programa educativo y funciones de las dependencias universitarias.

Esto, en el marco de políticas austeras que ayuden a privilegiar las actividades prioritarias de las prescindibles, para ejercer responsablemente los recursos asignados.

Autorización e Historia

Los antecedentes de la Benemérita Universidad Autónoma de Puebla se remontan al Decreto del 19 de abril de 1937, con el cual el antiguo Colegio del Estado se elevó a la categoría de Universidad de Puebla, a iniciativa del General Maximino Ávila Camacho, de esta forma se instituye la Universidad Pública estatal sujeta a los dictados del gobierno del Estado.

Por Decreto de fecha 23 de Noviembre de 1956, como medio para el cumplimiento eficaz de su objeto se otorga AUTONOMÍA a la Universidad de Puebla; y el 22 de Febrero de 1963, se publica la Ley Orgánica de la Universidad Autónoma de Puebla vigente a la fecha.

El 2 de Abril de 1987, mediante Decreto del Congreso del Estado, como reconocimiento a sus aportaciones en el campo de la educación, la investigación científica, tecnológica y humanística, así como en el de la preservación y difusión de la cultura, tanto nacional como universal, la Universidad Autónoma de Puebla es declarada "Benemérita".

En las reformas publicadas en el Diario Oficial de la Federación el 9 de Septiembre de 1980, se definió el concepto de Autonomía aplicado a las Universidades y demás instituciones de educación superior, estableciendo en la fracción VIII del artículo 3º de nuestra Carta Magna que: "... en donde la facultad y la responsabilidad de gobernarse a sí mismas realizarán sus fines de educar, investigar y difundir la cultura de acuerdo con los principios de este artículo, respetando la libertad de cátedra e investigación y de libre examen y discusión de las ideas; determinarán sus planes y programas; fijarán los términos de ingreso, promoción y permanencia de su personal académico y administrarán su Patrimonio...".

Organización y Objeto Social

Objeto Social.

De conformidad con el artículo 1º de la Ley de la Benemérita Universidad Autónoma de Puebla: "La Universidad Autónoma de Puebla es un Organismo Público Descentralizado del Estado, con personalidad jurídica y patrimonio propio. Tiene por objeto contribuir a la prestación de los servicios educativos en los niveles medio superior y superior; realizar investigación científica, tecnológica y humanística y coadyuvar al estudio, preservación, acrecentamiento y difusión de la cultura.

La atención a la problemática estatal tendrá prioridad en los objetivos de la Universidad y la Institución, contribuir por sí o en coordinación con otras entidades de los sectores público, social y privado al desarrollo nacional".

En este sentido el artículo 3º de la Ley de la Benemérita Universidad Autónoma de Puebla establece que "La Universidad como organismo constitucionalmente autónomo tiene libertad para organizarse y gobernarse así misma, definir su estructura y funciones académicas, así como sus planes y programas, fijar los términos de ingreso, promoción y permanencia de su personal académico y administrar su patrimonio".

Consecuentemente, en ejercicio de su autonomía, la Benemérita Universidad Autónoma de Puebla se autodefine en el artículo 3º de su Estatuto, como "una institución social integrada por una comunidad académica libre, plural y democrática, unida en torno a los propósitos compartidos por sus miembros de transmitir, acrecentar, difundir el conocimiento y la cultura, así como de ponerlos al servicio de la sociedad", constituyendo un compromiso al establecer, artículo 4º de su Estatuto Orgánico, que "la finalidad esencial de la Universidad será estar íntegramente al servicio de la Nación, de acuerdo con un sentido cívico y de servicio social, superando cualquier interés individual".

De conformidad con el artículo 5º del Estatuto Orgánico de la Benemérita Universidad Autónoma de Puebla “La Universidad, con base en los resultados de su que acer académico, por sí misma o en coordinación con otras entidades de los sectores público, social y privado, contribuirá al desarrollo del pueblo mexicano, al análisis y solución de sus problemas y al fortalecimiento de su autodeterminación científica y tecnológica. Asimismo, realizará una investigación orientada a la protección, al adecuado aprovechamiento de los recursos naturales y a la conservación del equilibrio ecológico del país, que coadyuvar al estudio y preservación de la cultura universal y nacional”.

Principal actividad.

El objeto de la Benemérita Universidad Autónoma de Puebla (BUAP o la “Universidad”) se centra en contribuir a garantizar el derecho a la educación, concebido por el Estado Mexicano en el texto constitucional y que tender a desarrollar armónicamente todas las facultades del ser humano y fomentar en él, a la vez, el amor a la Patria y la conciencia de la solidaridad internacional en la Independencia y en la Justicia”.

Ejercicio fiscal.

Del 1 de enero al 31 de diciembre de 2017

Régimen jurídico.

De conformidad con el artículo 1º de la Ley de la Benemérita Universidad Autónoma de Puebla: “La Universidad Autónoma de Puebla es un Organismo Público Descentralizado del Estado, con personalidad jurídica y patrimonio propio. Así mismo la BUAP se rige por el artículo 3 de la Constitución Política de los Estados Unidos Mexicanos y de las demás normas que de la misma emanen.

Consideraciones fiscales.

Conforme a la legislación fiscal la BUAP tributa en el Título III de la Ley del Impuesto Sobre la Renta (ISR) del régimen de las personas morales con fines no lucrativos, por lo que, no es causante del ISR y en consecuencia del Impuesto al Valor Agregado (IVA); solamente tiene la obligación de retener los impuestos federales correspondientes cuando realice pagos a terceros, así como exigir la documentación que reúna los requisitos fiscales que se establecen en el Código Fiscal de la Federación.

Estructura organizacional básica.

La Benemérita Universidad Autónoma de Puebla, es una institución de educación superior y medio superior y se integra con la siguiente estructura orgánica: El Consejo Universitario, el Rector, Tesorero General, Abogada General, Contralor General, Secretario General, las autoridades académicas colegiadas por función y por unidad académica y las demás autoridades personales y los funcionarios que señale el Estatuto.

Fideicomisos, mandatos y análogos de los cuales es fideicomitente o fideicomisario.

BBVA Fideicomiso Jubilación y Pensiones: Contrato número 34784-9, celebrado para la creación de un patrimonio que permita dar seguridad y transparencia al manejo de pensiones y jubilaciones de los trabajadores de la BUAP.

Bases de preparación de Estados Financieros

Los Estados Financieros consolidados de la BUAP han sido preparados de conformidad con las disposiciones en materia de información financiera, que se encuentran establecidas en la Ley General de Contabilidad Gubernamental (LGCG) [Postulados Básicos de Contabilidad Gubernamental (PBCG), y demás elementos técnicos y normativos emitidos por el Consejo Nacional de Armonización Contable "CONAC"].

Políticas de Contabilidad Significativas

Las principales políticas y prácticas contables adoptadas por la BUAP para la preparación de sus estados financieros consolidados sobre la base de costos históricos, se describen a continuación.

a. Efectos de la Inflación en la Información Financiera

De enero a diciembre de 2017, la inflación determinada a través del Índice Nacional de Precios al Consumidor, que publica a partir de julio de 2011 el Instituto Nacional de Estadística y Geografía (INEGI), fue de 4.99%. La inflación acumulada por los últimos 3 años fue de 12.71%, nivel que, de acuerdo a Norma Internacional de Contabilidad del Sector Público (NICSP 10 – Información Financiera en Economías Hiperinflacionarias), se deberá actualizar el patrimonio cuando el índice Nacional de Precios al Consumidor acumulada durante un periodo de tres años sea igual o superior al 100%.

b. Bases de consolidación

Los estados financieros consolidados, incluyen información financiera que consolida a la BUAP combinada con sus sociedades subsidiarias. Todos los saldos y transacciones importantes entre ellas han sido eliminados, además la información financiera de las subsidiarias ha sido homologada de acuerdo con las prácticas contables establecidas por la BUAP conforme a lo que se describe en los párrafos siguientes.

La tenencia accionaria en subsidiarias se mencionan en la nota 16.

Las subsidiarias son consolidadas desde la fecha en la cual se adquirió el control, dejándose de consolidar en el momento en que éste se pierda.

Los estados financieros de las compañías subsidiarias son preparados considerando el mismo período contable y empleando políticas contables consistentes.

La participación de otros inversionistas en el capital de las subsidiarias se presenta como participación no controladora (antes "Inter s minoritario") dentro de los estados financieros consolidados.

c. Bases empleadas en la combinación de cifras

La Administración Central, las Dependencias y otros que generen ingresos propios requieren preparar y combinar su información financiera, como paso previo a la consolidación. La combinación se forma de 71 Dependencias, y fue realizada sumando e integrando operaciones, saldos homogéneos y eliminando las operaciones realizadas entre ellas.

d. Efectivo y Equivalentes de Efectivo

El efectivo, bancos y otros equivalentes de efectivo se reconocen a su valor nominal.

Las inversiones temporales se integran principalmente por inversiones en instrumentos de alta liquidez, con vencimientos no mayores a 90 días, y se presentan valuadas a su costo de adquisición más intereses devengados, importe similar al valor de mercado de esas inversiones.

e. Derechos a recibir efectivo o equivalentes

El efectivo y equivalentes de efectivo a recibir o equivalentes se reconocen a su cifra nominal; en el momento de la transacción o realización, al ejercicio al que fueron asignados y/o efectivamente concretados, y están representadas principalmente por anticipos para gastos pendientes de comprobar, fondos fijos asignados a diversas Dependencias.

La estimación por el deterioro en el valor de realización y las cuentas de dudosa recuperación o comprobación se cargan directamente a las actividades del ejercicio en que resulten incobrables.

f. Derechos a recibir efectivo o equivalentes y en bienes y servicios

Otros derechos a recibir efectivo o equivalentes y anticipo a proveedores por prestación de servicios: se componen de la venta de productos, servicios y actividades mercantiles. Los ingresos por servicios escolares se reconocen conforme a lo efectivamente devengado.

La estimación por el deterioro en el valor de realización y las cuentas de dudosa recuperación o comprobación se cargan directamente a las actividades del ejercicio en que resulten incobrables.

g. Inventarios

Los inventarios se valúan a su costo o valor neto de realización, el que sea menor. El costo de los inventarios comprende el precio de compra, aranceles de importación, otros impuestos que no son recuperables, la transportación, el almacenaje y otros gastos directamente aplicables que se incurrieron para darles su ubicación y condición actuales.

El valor neto de realización es el precio de venta estimado en el curso normal de las operaciones menos los costos de disposición y, en su caso, los costos de terminación estimados.

Los inventarios fueron valuados mediante la fórmula de costos promedio ("Operador de Farmacias, A.F. del Centro, S. de R.L. de C.V.") costos identificados y costos promedios (las demás Dependencias), este rubro y el costo de ventas son expresados a su costo histórico. Los valores así determinados no exceden de su valor de mercado.

La reserva para inventarios dañados y obsoletos se determina con base a los inventarios físicos y estimaciones realizadas por la BUAP y subsidiarias, las cuales se consideran suficientes para absorber cualquier pérdida por estos conceptos.

El reconocimiento de provisiones por pérdidas derivadas del deterioro en el valor de los inventarios, se realiza cuando existen pérdidas por compromisos de venta en firme y en exceso a las cantidades de inventario que se mantienen.

A la fecha no fue necesario reconocer estimaciones y provisiones por inventarios dañados, obsoletos y pérdidas por deterioro.

h. Almacenes

Se integra por las compras de mercancías, ganado y animales que se destinen al consumo, se registran como egresos del año y se ajustan con base a los inventarios físicos practicados al cierre de cada ejercicio, reconociendo de esta manera sus efectos financieros. Los almacenes incluyen básicamente medicamentos, materiales de curación, libros, revistas, ganado y animales de laboratorio. El costo de las adquisiciones comprende el precio de compra, aranceles de importación, otros impuestos que no son recuperables, la transportación, el almacenaje y otros gastos directamente aplicables que se incurrieron para darles su ubicación y condición actuales.

Los bienes de consumo fueron valuados mediante la fórmula de costos identificados y costos promedios, este rubro y el costo de realización son expresados a su costo histórico. Los valores así determinados no exceden de su valor de mercado.

A la fecha no fue necesario reconocer estimaciones y provisiones por bienes de consumos dañados, obsoletos y pérdidas por deterioro.

i. Reporte analítico del activo

Bienes inmuebles, infraestructura y construcciones en proceso

Los bienes inmuebles se registran a su costo de adquisición.

Son bienes inalienables algunos de los bienes inmuebles, mobiliario y equipo; las bibliotecas, libros y revistas técnicas y las colecciones artísticas que cuentan con alto mérito, insustituibles en su género y de incalculable valor histórico, ya que forman parte del patrimonio y del acervo cultural de la BUAP. Solo podrán ser enajenados aquellos bienes que han dejado de ser útiles y requieran sustituirse por otros semejantes, en tal caso al igual que en el de otros bienes, se requerirá la aprobación del Honorable Consejo Universitario.

Bienes muebles

Los bienes muebles se valúan a su costo de adquisición o su equivalente, los cuales no exceden su valor de reposición y de reemplazo.

Activos intangibles

Los activos intangibles se reconocen cuando éstos cumplen las siguientes características: son identificables, proporcionan beneficios económicos futuros y se tiene un control sobre dichos beneficios. Los activos intangibles se clasifican como sigue:

- De vida definida: son aquellos cuya expectativa de generación de beneficios económicos futuros está limitada por alguna condición legal o económica y se amortizan en línea recta con base en la vigencia del contrato.
- De vida til indefinida: no se amortizan y se sujetan a pruebas de deterioro anualmente.

Cuentas por pagar y pasivos acumulados

Los pasivos y provisiones se reconocen cuando: (i) existe una obligación presente (legal o asumida) como resultado de un evento pasado, (ii) es probable que se requiera la salida de recursos económicos como medio para liquidar dicha obligación, y (iii) la obligación puede ser estimada razonablemente.

Las provisiones son objeto de revisión a fin de cada ejercicio y ajustadas, en su caso, para reflejar la mejor estimación existente en ese momento.

Las provisiones por pasivos contingentes se reconocen solamente cuando es probable la salida de recursos para su extinción. Asimismo, las contingencias solamente se reconocen cuando generan una pérdida.

Beneficios a los empleados

La Norma de Información Financiera D-3 “Beneficios a los Empleados”, emitida por el CINIF, incorpora reglas de valuación, presentación y registro para el reconocimiento de obligaciones por remuneraciones al término de la relación laboral, por causas distintas a restructuración y de acuerdo con la Ley Federal del Trabajo y a los contratos colectivos establecidos. La BUAP está obligada a pagar indemnización a los trabajadores que se separen voluntaria o involuntariamente por causas relativas a su antigüedad, la BUAP se encuentra en espera de que el CONAC emita las disposiciones normativas correspondientes, para analizar y revelar este pasivo. A la fecha de emisión de estos estados financieros, la BUAP ha decidido continuar con sus reglas y prácticas contables, por lo que los pagos que se realicen por estos conceptos se registran en los resultados del ejercicio en que suceden.

Características del Sistema de Contabilidad Gubernamental (SCG)

Debido a la naturaleza y complejidad de las operaciones que realiza la BUAP, a sus necesidades específicas en materia de información presupuestal, y a la falta de una norma específica emitida para las Universidades, la BUAP se encuentra realizando la convergencia de su sistema presupuestal a lo establecido en la Ley General de Contabilidad Gubernamental (LGCG) en materia del sistema patrimonial y presupuestal.

Posición en Moneda Extranjera y Protección por Riesgo Cambiario

Las operaciones en monedas extranjeras se registran al tipo de cambio vigente a la fecha de su celebración. Los activos y pasivos en monedas extranjeras se valúan al tipo de cambio de la fecha de los estados financieros.

Las diferencias cambiarias entre la fecha de celebración y las de su cobro o pago, así como las derivadas de la conversión de los saldos denominados en monedas extranjeras a la fecha de los estados financieros, se aplican a las actividades, excepto por aquellas fluctuaciones generadas por financiamientos en moneda extranjera que son destinados para la construcción de inmuebles, en los que se capitaliza el resultado integral de financiamiento durante la construcción de los mismos.

Bienes inmuebles, infraestructura y construcciones en proceso

La vida útil se revisa periódicamente y, si las expectativas actuales varían significativamente de las estimaciones previas, se ajustarán los cargos en los periodos que restan de vida útil. Los activos que son utilizados por la Universidad fundamentalmente en su propósito de otorgar servicios de educación, los cuales representan el valor más importante de su patrimonio, con el transcurso del tiempo, éstos sufren un desgaste y/o deterioro intrínseco.

El costo de la obra pública incluye el de la elaboración de proyectos, la propia construcción y la supervisión, así como los gastos y costos relacionados con la misma, generados hasta su conclusión independientemente de la fuente de financiamiento. La obra se capitaliza cuando se concluya la misma.

Las reparaciones no se capitalizan debido a que su efecto es conservar el activo en condiciones normales de servicio. El importe se registra en los gastos del periodo.

Las adaptaciones o mejoras, serán capitalizables cuando prolonguen la vida útil del bien.

La depreciación se calcula a través del método de línea recta, con base al costo de adquisición, y sobre los incrementos por actualización, menos su valor de desecho, a las siguientes tasas anuales:

Concepto	Depreciación Anual%
Bienes Inmuebles, Infraestructura y construcciones	
Edificios no habitacionales	3.3

Bienes muebles

La vida útil se revisa periódicamente y, si las expectativas actuales varían significativamente de las estimaciones previas, se ajustarán los cargos en los periodos que restan de vida útil. Los activos que son utilizados por la Universidad fundamentalmente en su propósito de otorgar servicios de educación, los cuales representan el valor más importante de su patrimonio, con el transcurso del tiempo, éstos sufren un desgaste y/o deterioro intrínseco.

En el caso de los activos ligados a la tecnología están sujetos a la obsolescencia por los cambios tecnológicos, resultando en pérdidas de valor. La BUAP considera indispensable reflejar en sus estados financieros consolidados valores apegados a la realidad económica, al valor razonable y utilidad física que tienen a la fecha de la emisión de la información financiera, por lo que su política de valuación de activos consiste en determinar su valor con base en la vida útil, el estado físico de los bienes, las condiciones económicas del mercado, la tecnología y su utilización. El efecto de valuación en el periodo, no originó un incremento o disminución del valor de los activos.

La depreciación se calcula a través del método de línea recta, con base al costo de adquisición, y sobre los incrementos por actualización, menos su valor de desecho, a las siguientes tasas anuales:

Concepto	Depreciación Anual%
Mobiliario y equipo de administración	
Edificios no habitacionales	33.3 y 10
Mobiliario y equipo educacional y recreativo	33.3, 20
Equipo de instrumental médico y de laboratorio	20
Equipo de transporte	20
Equipo de defensa y seguridad	20
Maquinaria otros equipos y herramientas	10
Activos biológicos	20

Activos intangibles

Los activos intangibles adquiridos, se expresan a su costo histórico y amortizan conforme a la siguiente tasa anual:

Concepto	Amortización Anual%
Concesiones y franquicias	5

Los intangibles cuyo costo unitario de adquisición sea menor a 35 días de salario mínimo vigente en la Ciudad de México (antes Distrito Federal), se registran contablemente como un gasto y serán sujetos a los controles correspondientes.

Fideicomisos, Mandatos y Análogos

BBVA Fideicomiso Jubilación y Pensiones: Contrato número 34784-9, celebrado para la creación de un patrimonio que permita dar seguridad y transparencia al manejo de pensiones y jubilaciones de los trabajadores de la BUAP.

Reporte de la recaudación

La recaudación del periodo se integra de la siguiente forma:

Concepto	Importe
Ingresos por venta de bienes y servicios de organismos descentralizados	\$ 2,294,806
Transferencias, asignaciones, subsidios y otras ayudas	6,588,414
Ingresos financieros	122,000
Ingresos	<u>\$ 9,005,220</u>

La recaudación del presente año se realizó conforme a los ingresos presupuestados para 2017.

j. Información sobre la Deuda y el Reporte Analítico de la Deuda

Indicadores

La Universidad al 31 de diciembre de 2017 no tiene contratada deuda.

Información adicional

Los documentos por pagar a corto plazo correspondían a inversión de activos fijos, proyectos de inversión del Centro Cultural Universitario Atlixayotl, disposición a partir de la fecha de firma y ratificación del contrato respectivo. Para disponer de este crédito la BUAP, suscribió pagarés a favor de HSBC con vencimiento máximo el día 15 de cada mes, concluyendo el 15 de julio de 2017, el cual causó intereses ordinarios sobre saldos insolutos a razón de aplicar la tasa ordinaria que resulte de sumar 0.85 puntos a la tasa de interés interbancaria de equilibrio (TIEE).

Calificaciones otorgadas

A partir del año 2006 inicia un proceso de calificación crediticia financiera, esto constituye un reconocimiento más al eficiente manejo de los recursos financieros de la BUAP con las empresas Moody's, Standard & Poor's y Fitch Ratings, lo que simboliza un reconocimiento internacional de distinción del esfuerzo de la administración para mantener las finanzas de la BUAP sanas, producto de la calidad y eficiencia en los procesos administrativos y financieros, haciéndola pionera en América Latina, al contar con tres calificaciones financieras.

Entre las variables que las firmas consideran se encuentran: el perfil financiero estable, el desempeño presupuestal adecuado, la capacidad para enfrentar los compromisos adquiridos, la política de deuda conservadora, su saldo de deuda bajo y el perfil financiero a largo plazo.

El quehacer de la administración de la BUAP va encaminado a fortalecer la acreditación de sus programas académicos, con un incremento constante de la matrícula en los últimos 5 años, en el marco de la Ley General de Contabilidad Gubernamental y de la Ley de Disciplina Financiera con un manejo responsable de las políticas presupuestales la firma Fitch Ratings aumentó la calificación de la Universidad y retiró la observación en Desarrollo, lo que ha motivado el reconocimiento a la BUAP como una de las mejores universidades públicas en México.

k. Proceso de mejora

Principales políticas de control interno:

En adición a la legislación y normatividad, la BUAP tiene manuales y procedimientos actualizados, que constituyen el marco de referencia mínimo obligatorio en materia de control interno.

La BUAP, a través de la Contraloría General como el órgano interno de control en el cumplimiento de sus atribuciones y funciones se sujeta a diversos ordenamientos jurídicos y normativos, que sustentan el desarrollo de sus funciones, o actividades de auditoría, control, evaluación y demás que les sean encomendadas.

Las atribuciones y obligaciones de la Contraloría General van encaminadas a la vigilancia, control, y fiscalización del uso correcto de los recursos humanos, materiales y financieros de que disponen las Unidades Académicas y Administrativas, y que esto la constituye como una organización multidisciplinaria para la ejecución de sus programas de trabajo y el cumplimiento de sus objetivos y metas, haciendo las recomendaciones que sean necesarias para mejorar su funcionamiento integral.

Medidas de desempeño financiero, metas y alcance:

La administración financiera de la BUAP se realiza por la Tesorería General, en corresponsabilidad con las Unidades Académicas y Administrativas que recibieron y tramitaron los recursos bajo la premisa de aplicarlos a la consecución de su objeto; administrándolos con probidad, transparencia, eficiencia y eficacia, a través de la descentralización y delegación de funciones adjetivas y sustantivas a las Unidades Académicas y Administrativas de la BUAP, en apego a la legislación universitaria y a los mecanismos de control institucional para la rendición de cuentas de la gestión.

La administración financiera contempló los mecanismos de control interno que permitieron reducir el gasto corriente, hacer más eficiente la aplicación de los recursos y atender oportunamente las obligaciones de la BUAP en materia de transparencia y rendición de cuentas exigidas tanto por dependencias externas como internas.

El Plan de Desarrollo Institucional, constituye el referente de las distintas actividades y proyectos de la vida universitaria, cada plan de Unidad Académica, de los Consejos por Función, el presupuesto institucional, los proyectos para fondos extraordinarios, y la actualización de los instrumentos normativos y acuerdos del Rector se fundamentan en el Plan.

Para el caso de los Programas Educativos de Posgrado, la Vicerrectoría de Investigación y Estudios de Posgrado da seguimiento al cumplimiento de indicadores a fin de orientar a las unidades, facultades e institutos.

En la aplicación de los recursos se mantuvo la proporción de las partidas presupuestales conforme al Presupuesto de Egresos de 2017, aprobado por el H. Consejo Universitario. Las variaciones presupuestales obedecen a la recepción y aplicación de los fondos extraordinarios.

En 2017, la aplicación de estos recursos impactó por su destino etiquetado a los siguientes programas:

- Programa 1 Docencia
- Programa 2 Investigación y Posgrado
- Programa 3 Posicionamiento, Visibilidad y Calidad Internacional
- Programa 4 Mantenimiento, Adecuación y Desarrollo de la Infraestructura Educativa
- Programa 5 Gestión Innovadora en los Procesos Administrativos
- Programa 6 Ingreso, Permanencia, Egreso y Titulación
- Programa 7 Universidad y Responsabilidad Social
- Programa 8 Compromiso, Unidad y Bienestar de los Recursos Humanos
- Programa 9 Integración Social
- Programa 10 Impulsar el Desarrollo de las Unidades Regionales

El éxito obtenido en la gestión de recursos adicionales (fondos extraordinarios) es resultado de los logros académicos de la BUAP, de la cultura de transparencia y rendición de cuentas así como el apego a las políticas, principios y normas establecidos en la Ley General de Contabilidad Gubernamental y en la Ley de Disciplina Financiera en la aplicación de los recursos obtenidos, que ha caracterizado a la BUAP.

Es imprescindible señalar que la BUAP se ha sometido a diferentes procesos académicos y administrativos de acreditaciones, certificaciones, evaluaciones y de auditorías federales, estatales y específicas los cuales han permitido mejorar el quehacer en la Universidad en los aspectos de legislación, planeación y vinculación, todo esto a través de políticas de finanzas sanas con las que ha caracterizado la administración actual.

I. Información por segmentos

La información por segmentos no le es aplicable a la Benemérita Universidad Autónoma de Puebla.

m. Eventos posteriores al cierre

No existieron eventos posteriores al cierre del periodo que afectaran para la elaboración los estados financieros de la Benemérita Universidad Autónoma de Puebla.

n. Partes relacionadas

La tenencia accionaria en subsidiarias es la siguiente:

Nombre	Porcentaje (%)
Operador de Farmacia A.F. del Centro, S. de R.L. de C.V.	99
Estación de Servicio Universitaria, S. de R.L. de C.V.	99
Servicios de Turismo, Transportación y Hotelería, S. de R.L. de C.V.	99


Por lo antes expuesto no, existen partes relacionadas que ejerzan influencia significativa sobre la toma de decisiones financieras y operativas de La Benemérita Universidad Autónoma de Puebla.


ñ. Responsabilidad sobre la presentación razonable de los estados financieros


Los estados financieros y sus notas al 31 de diciembre de 2017 fueron emitidos el 20 de febrero de 2018 por la Benemérita Universidad Autónoma de Puebla para ser presentados ante el H. Consejo Universitario, mismos que fueron aprobados por el mismo.

“Bajo protesta de decir verdad declaramos que los Estados Financieros y sus notas, son razonablemente correctos y son responsabilidad del emisor”.


M.A. Oscar I. Gilbón Rosete
Tesorero General


Dr. J. Alfonso Esparza Ortiz
Rector


Dr. Héctor Granados Rodríguez
Contralor General


Mtro. Anastacio Granillo Solís
Director de Contabilidad General
