

DIRECTORIO

Rector

Mtro. Roberto Enrique Agüera Ibáñez

Secretario General

Mtro. Armando Valerdi y Rojas

Vicerrectora de Presupuesto, Planeación e Investigación Institucional

Mtra. María de Lourdes Medina Hernández



DISEÑO ESTADÍSTICO

MTRO. JOSÉ JUÁN HERNÁNDEZ MATAMOROS
DIRECTOR DE PRESUPUESTO DE LA VPPII

RESPONSABLE DE LA EDICIÓN

LIC. CLAUDIA VILLEGAS MARTÍN DEL CAMPO

CAPTURA DE DATOS

LIC. AMANDA AZCONA CÓZAR
LIC. EPIGMENIO GONZÁLEZ NIETO
LIC. SAGRARIO MARTÍNEZ HERNÁNDEZ
LIC. FRANCISCO RUÍZ GUTIÉRREZ
LIC. LIZETH GABRIELA TAPIA LOZADA

APOYO Y LOGÍSTICA

JAIME CASTILLO CARDOSO
DYANA GABRIELA VÁZQUEZ LIMA



CONTENIDO

INTRODUCCIÓN	Pág.12
I. INDICADORES Y CIFRAS BÁSICAS INSTITUCIONALES	Pág.14
Docencia	14
Investigación	15
Interacción con la Sociedad	16
Apoyo a la Actividad Institucional	18
Comparativo Nacional de la BUAP a 2003: Solidez Académica	20
II. DOCENCIA	Pág.23
Oferta Educativa	27
<i>Concentrado por Nivel Educativo</i>	27
<i>Nivel Medio Superior</i>	28
<i>Cursos de Lenguas Extranjeras</i>	29
<i>Nivel Técnico</i>	29
<i>Nivel Técnico Superior Universitario</i>	29
<i>Nivel Licenciatura</i>	30
<i>Nivel Especialidad</i>	33
<i>Nivel Maestría</i>	34
<i>Nivel Doctorado</i>	37
<i>Programas Educativos de Buena Calidad de Licenciatura (PE BC)</i>	38
Capacidad Académica	41
<i>Nivel Medio Superior</i>	41
<i>Nivel Licenciatura</i>	42
Superación Académica	44
<i>Por DES y Dependencias</i>	44
Año Sabático	46



<i>Por DES y Dependencias</i>	46
Cuerpos Académicos	48
<i>Concentrado</i>	48
<i>Por DES y Unidad Académica</i>	49
<i>Concentrado por Género, Grado Académico y Perfil PROMEP</i>	51
Becarios PROMEP*	52
<i>Por Unidad Académica por DES y Grado</i>	52
Becas PROMEP	54
<i>Por Institución Receptora</i>	54
Exbecarios PROMEP*	56
<i>Por DES</i>	56
<i>Cuadro Comparativo</i>	57
Graduados con Beca PROMEP*	58
<i>Por Dependencia y Grado</i>	58
<i>Concentrado</i>	59
Apoyos PROMEP*	60
<i>Nuevos Docentes de Tiempo Completo</i>	60
Docentes con Perfil PROMEP	62
<i>Por DES o Dependencia</i>	62
<i>Listado de Profesores</i>	64
Certificación como Académicos por ANFECA*	70
<i>Docentes Certificados</i>	70
Estímulos al Desempeño del Personal Docente	71
<i>Solicitantes y Beneficiados por Grado Académico</i>	71
<i>Solicitantes por Sexo y Categoría</i>	72
<i>Beneficiados por Sexo y Categoría</i>	74
<i>Nivel Obtenido</i>	76
Población Escolar	78
<i>Nuevo Ingreso y Reingreso por Nivel Educativo</i>	78



<i>Nuevo Ingreso y Reingreso Nivel Medio Superior</i>	78
<i>Nuevo Ingreso y Reingreso Cursos de Lenguas Extranjeras</i>	79
<i>Nuevo Ingreso y Reingreso Nivel Técnico</i>	79
<i>Nuevo Ingreso y Reingreso Nivel Técnico Superior Universitario</i>	79
<i>Nuevo Ingreso y Reingreso Nivel Licenciatura</i>	80
<i>Nuevo Ingreso y Reingreso Nivel Especialidad</i>	83
<i>Nuevo Ingreso y Reingreso Nivel Maestría</i>	84
<i>Nuevo Ingreso y Reingreso Nivel Doctorado</i>	87
<i>Nivel Medio Superior por Género</i>	88
<i>Cursos de Lenguas Extranjeras por Género</i>	89
<i>Nivel Técnico por Género</i>	89
<i>Nivel Técnico Superior Universitario por Género</i>	89
<i>División de Educación Superior (DES) por Género</i>	90
<i>Concentrado por Nivel Educativo y Género</i>	91
<i>Nivel Licenciatura por Género</i>	92
<i>Nivel Especialidad por Género</i>	96
<i>Nivel Maestría por Género</i>	98
<i>Nivel Doctorado por Género</i>	101
Aspirantes al Ciclo Escolar 2005-2006	102
<i>Por Nivel Educativo</i>	102
<i>Nivel Medio Superior</i>	103
<i>Nivel Técnico</i>	104
<i>Nivel Técnico Superior Universitario</i>	104
<i>Nivel Licenciatura</i>	105
<i>Mayor Demanda en el Nivel Licenciatura</i>	110
Alumnos por Profesor de TC Y MT	111
<i>Nivel Medio Superior</i>	111
<i>Nivel Licenciatura</i>	112
Becas Estudiantiles	114



<i>Otorgadas en la Institución</i>	114
<i>Por Unidad Académica de Licenciatura</i>	115
<i>Institucionales 2004-2005</i>	115
<i>Estudiantes Indígenas por Tipo de Beca</i>	116
<i>Estudiantes Indígenas por Género</i>	121
Servicio Social	124
<i>Por Periodo y DES</i>	124
<i>Asignación por Sector</i>	127
Exámenes Profesionales y Títulos Expedidos	129
<i>Nivel Licenciatura</i>	129
Eficiencia Terminal	132
<i>Nivel Licenciatura</i>	132
III. INVESTIGACIÓN	
	Pág.135
Sistema Nacional de Investigadores	137
<i>Concentrado por Nivel</i>	137
<i>Miembros por Unidad Académica y DES</i>	138
<i>Unidad Académica y DES: Género</i>	140
<i>Unidad Académica y DES: Membresía</i>	142
Vicerrectoría de Investigación y Estudios de Posgrado	149
<i>Actividades Relevantes Realizadas</i>	149
<i>Padrón Institucional de Investigadores</i>	150
<i>Padrón Institucional de Investigadores: Grado Académico</i>	152
<i>Padrón Institucional de Investigadores: Género</i>	154
<i>Apoyo a Investigadores</i>	156
Proyectos Aprobados de Investigación CONACYT	162
<i>Convocatoria Ciencia Básica: Financiamiento</i>	162
<i>Convocatoria Ciencia Básica: Proyectos</i>	163
<i>Convocatoria Fondo Mixto: Financiamiento</i>	164
<i>Convocatoria Fondo Mixto: Proyectos</i>	165



Becas CONACYT de Posgrado	166
<i>Estudios Apoyados</i>	166
<i>Estudios Apoyados por DES</i>	167
Dirección General de Relaciones Internacionales e Intercambio Académico	169
<i>Movilidad General de Estudiantes</i>	169
<i>Movilidad Nacional de Estudiantes</i>	170
<i>Movilidad Internacional de Estudiantes</i>	171
<i>Convenios Celebrados con otros Países</i>	172
<i>Visitantes Distinguidos</i>	173
IV. INTERACCIÓN CON LA SOCIEDAD	Pág.174
Vicerrectoría de Extensión y Difusión de la Cultura	179
<i>Museo Universitario</i>	179
<i>Dirección de Extensión Universitaria: Concentrado</i>	179
<i>Dirección de Extensión Universitaria: Actividades</i>	180
<i>Dirección de Difusión Cultural</i>	181
<i>Dirección de Fomento Editorial: Concentrado</i>	182
<i>Dirección de Fomento Editorial: Libros Editados</i>	183
<i>Dirección de Fomento Editorial: Libros en Proceso</i>	185
<i>Dirección de Fomento Editorial: Revistas Editadas</i>	186
<i>Dirección de Fomento Editorial: Revistas en Proceso de Publicación</i>	186
<i>Dirección de Fomento Editorial: Presentaciones de Libros</i>	187
<i>Centro de Conservación y Restauración de Material Gráfico: Servicios Prestados</i>	187
<i>Información y Documentación de la Cultura Audiovisual: Servicios Prestados</i>	188
Centro Universitario de Vinculación	189
<i>Proyectos Concluidos al 31 de julio de 2005</i>	189
<i>Proyectos en Proceso</i>	191
<i>Proyectos en Negociación</i>	192
<i>Proyectos Inter Universitarios</i>	193
<i>Producción Científica: Concentrado</i>	194



<i>Producción Científica: Artículos Publicados</i>	196
<i>Producción Científica: Artículos por Publicar</i>	197
<i>Apoyo a la Elaboración de Tesis</i>	198
<i>Congresos Nacionales e Internacionales</i>	200
<i>Conferencias Nacionales e Internacionales</i>	203
<i>Asistencia a Cursos</i>	205
Dirección de Educación Continua	206
<i>Actividades</i>	206
<i>Eventos Relevantes</i>	207
Dirección de Educación a Distancia	217
<i>Actividades</i>	217
<i>Eventos Relevantes</i>	218
Centro de Tecnología Educativa	221
<i>Actividades, Acciones y Procesos Relevantes</i>	221
Telemedicina	224
<i>Tele Consultas</i>	224
<i>Telediagnóstico</i>	225
<i>Otros Servicios de Telemedicina</i>	226
<i>Ampliación Estimada de los Servicios</i>	227
Dirección de Cultura Física	228
<i>Actividades Deportivas</i>	228
<i>Deportistas de Alto Rendimiento: Ajedrez, Atletismo, Judo y Tiro con Arco</i>	230
<i>Deportistas de Alto Rendimiento: Esgrima</i>	231
<i>Deportistas de Alto Rendimiento: Karate</i>	231
<i>Instalaciones Deportivas</i>	232
V. APOYO A LA ACTIVIDAD INSTITUCIONAL	Pág.233
Bibliotecas	234
<i>Acervo</i>	234
<i>Percepción de los Servicios</i>	237



Dirección de Desarrollo e Integración Estudiantil	238
<i>Servicios al Estudiante</i>	238
Bolsa de Trabajo Universitaria	238
<i>Indicadores</i>	238
Patrimonio Universitario	239
<i>Computadoras por Sector</i>	239
<i>Computadoras por DES y Dependencias</i>	240
<i>Adquisición de Activo Fijo</i>	244
<i>Baja de Activo Fijo</i>	245
<i>Espacios Físicos</i>	245
Infraestructura	246
<i>Propiedad Territorial y Nuevas Adquisiciones (Ha)</i>	246
<i>Incremento de la Propiedad Territorial (Ha)</i>	247
<i>Planta Física por Área Geográfica (m2)</i>	248
<i>Administración de Obras</i>	248
<i>Superficie Intervenida por Área y Tipo de Obra (m2)</i>	249
<i>Superficie de Obra Menor Intervenida (m2)</i>	249
<i>Presupuesto Autorizado por Tipo de Obra</i>	250
<i>Inversión por Tipo de Obra (millones de pesos)</i>	250
<i>Inversión por Área y Tipo de Obra (millones de pesos)</i>	251
Hospital Universitario	251
<i>Servicios Proporcionados</i>	251
<i>Consulta Externa</i>	252
<i>Consultas por Especialidad</i>	253
<i>Cirugías por Tipo de Servicio</i>	254
Secretaría Administrativa	254
<i>Programa de Capacitación Administrativa: Asistentes</i>	254
<i>Programa de Capacitación Administrativa: Instructores</i>	255
<i>Central de Atención de Emergencias (CAEM)</i>	256



<i>Actividades de Apoyo para la Protección Universitaria: Incidencias</i>	257
<i>Actividades de Apoyo para la Protección Universitaria: Capacitación</i>	258
Círculo Infantil	259
<i>Lactantes y Maternal</i>	259
<i>Preescolar</i>	260
Sistema de Información Universitaria	261
<i>Infraestructura y Telecomunicaciones: Nodos de Red</i>	261
<i>Infraestructura y Telecomunicaciones: Nodos de Red por DES</i>	262
<i>Infraestructura y Telecomunicaciones: Ancho de Banda</i>	264
<i>Infraestructura y Telecomunicaciones: Ancho de Banda por DES</i>	266
<i>Sistema Institucional de Información Académica Administrativa (SIIAA): Módulos</i>	270
<i>Sistema Institucional de Información Académica Administrativa (SIIAA): Avance</i>	271
<i>Invitación a Eventos Universitarios por Correo Electrónico</i>	272
Secretaría General	275
<i>Sesiones del Honorable Consejo Universitario</i>	275
<i>Informe de las Comisiones Estatutarias del Honorable Consejo Universitario</i>	277
<i>Certificación de Procesos Administrativos</i>	278
<i>Dirección de Asuntos Escolares y Laborales 2005</i>	279
Abogada General	280
<i>Convenios por Dependencia</i>	280
<i>Tipo de Convenio</i>	283
Contraloría General	286
<i>Auditorías Integrales</i>	286
<i>Actividades Realizadas</i>	287
<i>Estados Patrimoniales Consolidados al 31 de Diciembre de 2003 y 2004 (Miles de pesos)</i>	288
Defensoría de los Derechos Universitarios	290
<i>Quejas Atendidas</i>	290
<i>Concentrado de Quejas Atendidas</i>	291
Dirección de Comunicación y Relaciones Públicas	292



<i>Servicios Prestados</i>	292
Promotora Universitaria	293
<i>Actividades Sobresalientes</i>	293
VI. FINANCIAMIENTO	Pág.295
Ingresos	297
<i>Origen de los Recursos</i>	297
Subsidios Extraordinarios	298
<i>Recursos Asociados al PIFI 3.0 y 3.1</i>	298
<i>Recursos Asociados al PIFIEMS 1.0</i>	300
VII. FUENTES DE INFORMACIÓN	Pág.301



INTRODUCCIÓN

El **Anuario Estadístico Institucional**, complemento del **Cuarto Informe de Labores del rectorado 2001-2005** de la **Benemérita Universidad Autónoma de Puebla (BUAP)**, presenta las cifras más importantes de las actividades institucionales realizadas en el ciclo escolar que abarca de **agosto de 2004 a julio de 2005**. Las cifras e indicadores que se muestran dan a conocer las actividades, logros y metas alcanzadas con el esfuerzo, inteligencia y dedicación de cada uno de los miembros de la comunidad universitaria, lo cual no sería posible sin el concurso y apoyo de la sociedad.

El Anuario Estadístico Institucional recopila datos de interés para la sociedad, los universitarios e investigadores que quieran ahondar en la labor y los procesos de mejora continua realizados, en la rendición de cuentas y en el cumplimiento de los compromisos establecidos en el Plan General de Desarrollo Institucional y los Programas Operativos de la BUAP.

A la luz del Programa Integral de Fortalecimiento Institucional (PIFI), la estructura académica de la universidad tiende a articularse a través de las Divisiones de Estudios Superiores (DES), motivo por el cual los capítulos de Docencia e Investigación son tratados con apego estricto a dicha forma organizativa.



Se pone particular énfasis en mostrar el desarrollo y tendencia de los valores e indicadores alcanzados en el ejercicio que se reporta; así mismo, sobresalen los cambios respecto a la competitividad y capacidad académica, y por otra parte, el ejercicio de revisión y auditoría de la matrícula ante ANUIES y AMOCVIES, A.C., lo cual será tratado en el capítulo de Docencia.

Como sus precedentes, este anuario pretende dejar constancia de los resultados producto de la labor constante que realizan profesores, alumnos y trabajadores de esta Máxima “Casa de Estudios” razón por la cual la BUAP se mantiene en los primeros lugares de las instituciones públicas estatales de educación superior.

La Rectoría reitera su compromiso de ofrecer a los universitarios y a la sociedad en general la información necesaria para conocer la situación que guarda nuestra institución, siendo un documento relevante en el ejercicio de la transparencia y rendición de cuentas universitarias.



I. INDICADORES Y CIFRAS BÁSICAS INSTITUCIONALES

DOCENCIA

Vicerrectoría de Presupuesto, Planeación e Investigación Institucional

* <i>Programas Acreditados</i>	14
* <i>Programas de Buena Calidad</i>	39
* <i>Matrícula atendida por Programas Educativos de Buena Calidad</i>	32,684
* <i>Porcentaje de la Matrícula atendida por Programas Educativos Evaluables</i>	0.89
* <i>CIEES Nivel I</i>	38
* <i>Profesores Certificados por la ANFECA</i>	20
* <i>Porcentaje de Profesores en Bachillerato</i>	0.16
* <i>Porcentaje de Profesores en Licenciatura</i>	0.84

Dirección de Recursos Humanos

* <i>Personal Académico</i>	3,973
-----------------------------	-------

Academia para el Avance de la Educación

* <i>Personal Académico en Superación Académica</i>	106
* <i>Personal Académico en Año Sabático</i>	32
* <i>Cuerpos Académicos</i>	150
* <i>Cuerpos Académicos Consolidados</i>	13
* <i>Cuerpos Académicos en Consolidación</i>	22
* <i>Cuerpos Académicos en Formación</i>	115
* <i>Becarios PROMEP de 1998 a la fecha</i>	592
* <i>Número de Profesores con Perfil PROMEP Reconocido</i>	466
* <i>Porcentaje de Personal Académico de Tiempo Completo con Perfil PROMEP</i>	0.12
* <i>Programa de Estímulos al Desempeño del Personal Docente: Participantes</i>	1,060
* <i>Programa de Estímulos al Desempeño del Personal Docente: Con Estímulo</i>	999



* <i>Porcentaje de Docentes Evaluados de Tiempo Completo con Respecto al Total de P.T.C</i>	0.36
* <i>Porcentaje de Docentes Evaluados de Medio Tiempo con Respecto al Total de P.M.T</i>	0.18

Dirección de Administración Escolar

* <i>Porcentaje de Alumnos de Primer Ingreso con Respecto a la Población Total</i>	0.24
* <i>Porcentaje de Mujeres con Respecto a la Población Total</i>	0.48
* <i>Porcentaje de Alumnos de Posgrado con Respecto a la Población Total</i>	0.05
* <i>Alumnos de Bachillerato por Profesor T.C y MT</i>	24
* <i>Alumnos de Licenciatura por Profesor T.C y MT</i>	23
* <i>Egresados de Licenciatura</i>	4,475
* <i>Porcentaje de Egresados de Licenciatura con Respecto a la Población de Licenciatura</i>	0.12
* <i>Exámenes Profesionales</i>	4,475
* <i>Títulos Expedidos</i>	2,995
* <i>Eficiencia Terminal Licenciatura (ingreso 2000/ exámenes 2005)</i>	0.57

Dirección de Desarrollo e Integración Estudiantil

* <i>Estudiantes con Becas Institucionales</i>	1,657
* <i>Porcentaje de Mujeres con Beca de Licenciatura con Respecto al Total de Becas</i>	0.58

Dirección de Educación Superior

* <i>Becas Asignadas PRONABES</i>	1,375
* <i>Porcentaje de Becas PRONABES con Respecto a la Población de Licenciatura</i>	0.04

Servicio Social

* <i>Becas a Estudiantes Indígenas</i>	220
* <i>Total de Becas</i>	3,252
* <i>Estudiantes Realizando Servicio Social</i>	5,680
* <i>Porcentaje de Alumnos de Servicio Social con Respecto a Población de Licenciatura</i>	0.15

INVESTIGACIÓN

Vicerrectoría de Investigación y Estudios de Posgrado

* <i>Miembros del Sistema Nacional de Investigadores</i>	252
* <i>Hombres</i>	178



* Mujeres	74
* Candidato al SNI	43
* Nivel I del SNI	139
* Nivel II del SNI	57
* Nivel III del SNI	3

Padrón Institucional de Investigadores

* Padrón Institucional de Investigadores	492
* Licenciatura	8
* Maestría	144
* Doctor	340
* Hombres	310
* Mujeres	182

Proyectos Aprobados de Investigación CONACYT

* Ciencia Básica Financiamiento	18,809,906
* Ciencia Básica Proyectos	20
* Fondo Mixto Financiamiento	2,348,000
* Fondo Mixto Proyecto	2

Becas CONACYT de Posgrado

* Estudios Apoyados Financiamiento	1,762,506
* Estudios Apoyados Becas Maestría	256
* Estudios Apoyados Becas Doctorado	32

Dirección General de Relaciones Internacionales e Intercambio Académico

* Estudiantes de la BUAP en el Extranjero	114
* Estudiantes Extranjeros en la BUAP	124
* Estudiantes de la BUAP en el República	47
* Estudiantes Nacionales en la BUAP	41
* Convenios Celebrados con Otros Países	32
* Visitantes Distinguidos	12

INTERACCIÓN CON LA SOCIEDAD

Vicerrectoría de Extensión y Difusión de la Cultura

Dirección de Extensión Universitaria

* Exposiciones Temporales	11
* Exposiciones Fotográficas	4
* Exposiciones Pictóricas	8



	Dirección de Difusión Cultural	
* <i>Total de Asistentes a Eventos de la Institución</i>		34,087
	Dirección de Fomento Editorial	
* <i>Libros Editados</i>		108
* <i>Revistas Editadas</i>		10
* <i>Total de Tiraje Realizado</i>		6,900
* <i>Revistas en Proceso de Publicación</i>		10
* <i>Total de Tiraje a Realizar</i>		6,700
	Centro Universitario de Vinculación	
* <i>Proyectos Concluidos</i>		35,730,366
* <i>Proyectos en Proceso</i>		33,449,291
* <i>Producción Científica</i>		163
* <i>Artículos Publicados</i>		15
* <i>Artículos Aceptados</i>		2
* <i>Tesis Presentadas</i>		17
* <i>Tesis en Proceso</i>		33
* <i>Asistencia a Congresos Nacionales e Internacionales</i>		48
* <i>Asistencia a Conferencias Nacionales e Internacionales</i>		15
* <i>Asistencias a Cursos</i>		12
	Dirección de Modalidades Alternativas de la Educación	
	Dirección de Educación Continua	
* <i>Total de Eventos</i>		124
* <i>Total de Sesiones</i>		9,124
* <i>Total de Alumnos Atendidos</i>		3,412
	Dirección de Educación a Distancia	
* <i>Total de Eventos</i>		33
* <i>Total de Sesiones</i>		511
* <i>Total de Alumnos Atendidos</i>		13,070
	Centro de Tecnología Educativa	
* <i>Total de Sesiones del Centro de Tecnología Educativa</i>		497
* <i>Total de Usuarios del Centro de Tecnología Educativa</i>		53,087
	Telemedicina	
* <i>Total de Tele Consultas</i>		2,471
* <i>Total de Tele Diagnósticos</i>		198



**Dirección de Desarrollo e Integración Estudiantil
Dirección de Cultura Física**

* *Total de Usuarios de las Instalaciones Deportivas* **29,946**

APOYO A LA ACTIVIDAD INSTITUCIONAL

Dirección General de Bibliotecas

* *Total de Acervo Bibliográfico (volúmenes)* **524,727**

* *Total de Acervo Bibliográfico (Títulos)* **353,759**

**Dirección de Desarrollo e Integración Estudiantil
Servicios al Estudiante**

* *Total de Beneficiados* **11,942**

Bolsa de Trabajo Universitaria

* *Total de Empresas Inscritas* **1,837**

* *Total de Ferias de Empleo* **2**

* *Total de Reuniones de Vinculación* **61**

* *Total de Inscritos* **6,782**

* *Total de Egresados Colocados* **2,984**

* *Total de Derivados* **12,304**

Patrimonio Universitario

* *Total de Computadoras* **9,393**

* *Total de Adquisiciones de Activo Fijo* **2,597**

* *Total de Activo Fijo* **11,886**

* *Total de Bajas de Activo Fijo* **1,797**

* *Total de Salones de Clase* **1,097**

* *Total de Laboratorios* **545**

* *Total de Cubículos* **1,125**

* *Total de Salones de usos múltiples* **222**

* *Total de Bibliotecas* **51**

* *Total de Auditorios* **41**

* *Total de Sanitarios* **435**

* *Otros * (oficinas, bodegas, cuartos de servicio, almacenes, etc.)* **1,104**

Dirección General de Obras

* *Total de la Propiedad Territorial* **267.83(Ha)**

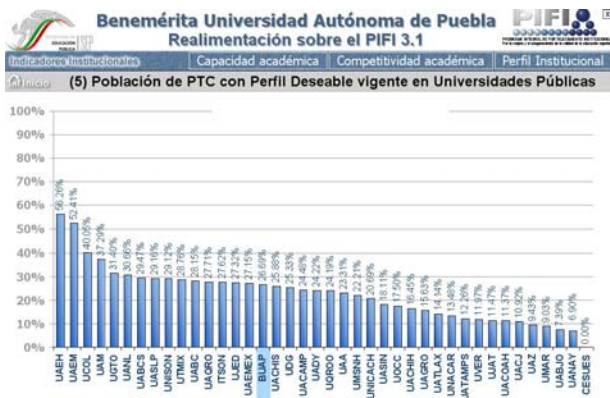
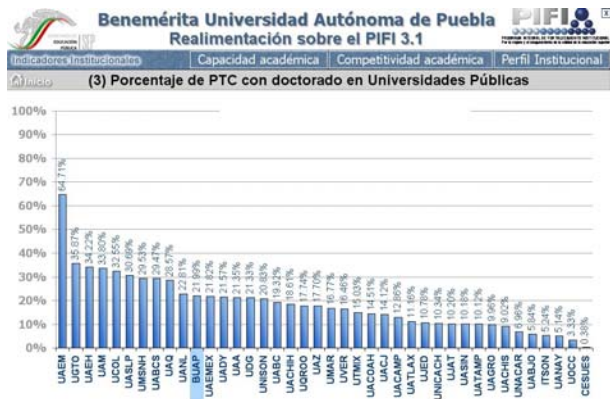
* *Total de Superficie Intervenida por Área y Tipo de Obra (m2)* **319,432**

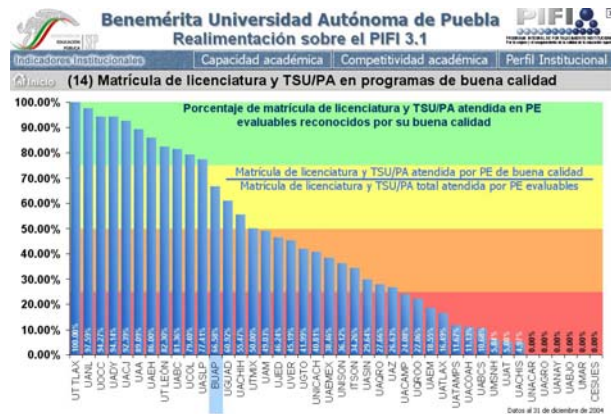
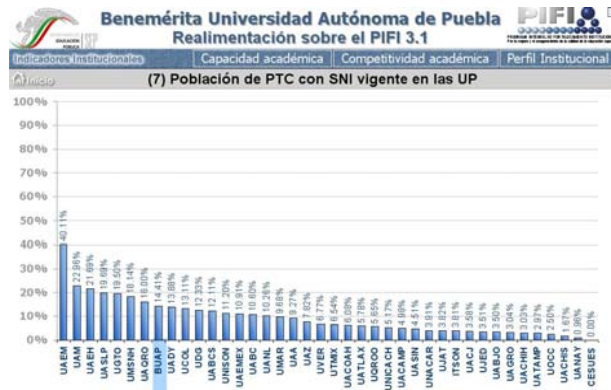
* *Total de Superficie de Obra Menor Intervenida (m2)* **190,450**



	Hospital Universitario	
* <i>Total de Consultas Externas</i>		58,932
* <i>Total de Cirugías por Tipo de Servicio</i>		1,387
	Secretaría Administrativa	
	Programa de Capacitación Administrativa	
* <i>Asistentes</i>		1,822
* <i>Número de Instructores</i>		52
* <i>Total de Emergencias Atendidas</i>		205
* <i>Actividades de Apoyo para la Protección Universitaria</i>		4
* <i>Asistentes</i>		878
	Círculo Infantil	
* <i>Lactantes y Maternal Población Beneficiada</i>		233
* <i>Preescolar Población Beneficiada</i>		362
	Sistema de Información Universitaria	
* <i>Total de Nodos de Red</i>		1,105
* <i>Total de Ancho de Banda</i>		23,470
* <i>Total de Dispositivos</i>		6,139
	Secretaría General	
	Sesiones del Honorable Consejo Universitario	
* <i>Sesiones Ordinarias</i>		2
* <i>Sesiones Extraordinarias</i>		6
* <i>Sesiones Solemnes</i>		4
* <i>Total de Certificaciones de Procesos Administrativos</i>		13
	Abogada General	
* <i>Total de Convenios</i>		474
	Contraloría General	
	Auditorías Integrales	
* <i>Numero de Auditorías</i>		1,685
	Defensoría de los Derechos Universitarios	
* <i>Quejas Atendidas</i>		183
	Dirección de Comunicación y Relaciones Públicas	
* <i>Servicios Prestados</i>		20,489







II. DOCENCIA

Durante el periodo considerado, la oferta educativa fue: un programa de bachillerato con nueve planteles, cinco programas-cursos de Lenguas Extranjeras, cuatro programas de nivel técnico, uno de técnico superior universitario, 54 de licenciatura (de los cuales nueve se imparten con la modalidad del Sistema de Universidad Abierta), 16 de especialidad, 44 de maestría (sin considerar dos que se imparten por convenio con otras instituciones), y 12 de doctorado (no se contabiliza uno que también se ofrece en convenio), para un total de 139 Programas Educativos (PE).

La BUAP tiene presencia en la Ciudad de Puebla y en Atlixco, Chignahuapan, Libres, Tecamachalco, Tehuacán, Tlatlauquitepec, Teziutlán y Zacapoaxtla, lo cual se acrecenta con la próxima apertura de programas en Acatzingo y Chiautla de Tapia. En Acatzingo se ofertarán los programas de Licenciatura en: Ingeniería en Ciencias de la Computación, Administración de Empresas e Ingeniería Agroindustrial; por su parte, en Chiautla de Tapia: Lenguas Modernas (Inglés) e Ingeniería Agrónomo Zootecnista.

En la ciudad capital se ofrecerán cuatro nuevos programas de licenciatura: Etnocoreología (Escuela de Artes), Finanzas (Facultad de Economía), Ingeniería en Materiales (Facultad de



Ingeniería Química) y Mecatrónica (Facultad de Electrónica); adicionalmente, para ampliar la diversidad en su oferta académica, la BUAP implementará el Sistema Semiescolarizado en cinco programas de licenciatura: Administración de Empresas, Comunicación, Contaduría Pública, Derecho y Psicología.

La Benemérita Institución, está en posibilidad de cubrir todas las áreas de conocimiento, modalidades y niveles de estudios de la educación superior, a diferencia de otras instituciones en el estado y el país.

El periodo que comprende este anuario, se ha caracterizado por el despegue de los procesos de acreditación de los programas educativos de licenciatura, por lo cual se cuenta con 14 programas acreditados por organismos reconocidos ante el Consejo para la Acreditación de la Educación Superior (COPAES): Comunicación, Administración Pública y Ciencias Políticas, Administración de Empresas, Contaduría Pública, Arquitectura, Ciencias de la Computación, Ciencias de la Electrónica, Relaciones Internacionales, Sociología, Ciencias Políticas, Ciencias de la Enfermería, Estomatología, Química y Antropología, que conjuntamente con los evaluados por los CIEES con el Nivel 1, permite a la BUAP ofrecer **39 programas educativos de calidad, que atienden 32 mil 684 alumnos y que representan el 89.1% de la matrícula evaluable.**



Es pertinente señalar que la acreditación es el resultado de la evaluación externa a los alumnos, profesores y trabajadores no académicos, al plan de estudio, líneas de generación y aplicación del conocimiento e infraestructura de apoyo para la docencia e investigación; y de la gestión y aplicación de los recursos económicos de las Unidades Académicas, con lo cual se da fe pública de la calidad ofrecida en el nivel nacional.

Como resultado de la revisión de la matrícula, la institución recibió de los auditores externos de la Universidad Autónoma de Querétaro, la opinión de que existe congruencia entre los datos contenidos en los documentos y las estadísticas presentadas, resultado del convenio suscrito entre la Asociación Nacional de Universidades e Instituciones de Educación Superior de la República Mexicana, A.C. (ANUIES) y la Asociación Mexicana de Órganos de Control y Vigilancia en Instituciones de Educación Superior, A.C. (AMOCVIES); dicho de otra forma, la BUAP se somete a la evaluación externa y en ejercicio de transparencia y rendición de cuentas demuestra su veracidad en la información y buena gestión al ser dictaminada su matrícula.

La habilitación de los académicos es una prioridad institucional, por tal razón actualmente se encuentran en superación académica 106 docentes realizando estudios de posgrado, así como 592 en calidad de Becarios PROMEP; se cuenta además, con 466 profesores con Perfil PROMEP reconocido, por haber alcanzado el grado de maestría o doctorado; y 13 de los



Cuerpos Académicos alcanzaron Nivel de Consolidados, lo que significa una mejora del 62.5% respecto al año anterior.

Las cifras e indicadores que se presentan, constatan la preocupación de la presente administración por fortalecer la competitividad académica al tener más programas educativos de buena calidad y apoyar la capacidad académica a través de perfiles y membresías reconocidas nacionalmente.

Finalmente, destacamos que la atención a la comunidad indígena en la BUAP, no es ajena a la Institución, por lo cual se ha implementado el **Programa de Apoyo Académico a Estudiantes Indígenas (PAAEI)**, cuyo objetivo pretende que estos alumnos logren una formación académica integral, que los ayude a concluir sus estudios con igualdad de oportunidades y pleno respeto a su identidad cultural. Este programa recibe apoyo económico de la ANUIES y la Fundación Ford. En la actualidad son beneficiados 891 alumnos de licenciatura pertenecientes a las etnias popoloca, náhuatl, totonaca, huasteca, otomí, mixteca y mazateca del Estado de Puebla o bien zapotecas, mixes, chatitos, chontales, cuicatecos, tlapanecos, tojolabales, tzetzales, triques y mayas al provenir de otros estados de la nación.



DOCENCIA
Oferta Educativa
Concentrado por Nivel Educativo

Nivel Educativo	PE 2003-2004	Sub Total	PE 2004-2005	Sub Total
Previo a la Educación Superior		10		10
Medio Superior	1		1	
Cursos de Lenguas Extranjeras	5		5	
Técnico	4		4	
Educación Superior		55		55
Técnico Superior Universitario	1		1	
Licenciatura	54		54	
Posgrado		74		74
Especialidad	16		16	
<i>Especialidad: PE Suspendidos</i>	2		2	
Maestría	44		44	
Doctorado	12		12	
Total PE	139		139	

Fuente: Vicerrectoría de Docencia



DOCENCIA
Oferta Educativa
Nivel Medio Superior

Programa Educativo por Unidad Académica (UA)	2003-2004	2004-2005	Diferencia 2005-2004
1. Educación Media Superior			
1.1. Preparatoria Alfonso Calderón Moreno	X	X	-
1.2. Preparatoria Lic. Benito Juárez García	X	X	-
1.3. Preparatoria 2 de Octubre de 1968	X	X	-
1.4. Preparatoria Emiliano Zapata	X	X	-
1.5. Preparatoria Regional Enrique Cabrera Barroso	X	X	-
1.6. Preparatoria Urbana Enrique Cabrera Barroso	X	X	-
1.7. Preparatoria General Lázaro Cárdenas del Río	X	X	-
1.8. Preparatoria Regional Simón Bolívar	X	X	-
1.9. Preparatoria Unidad Regional Libres	X	X	-
Total	9	9	-

Fuente: Vicerrectoría de Docencia



DOCENCIA
Oferta Educativa
Cursos de Lenguas Extranjeras

Programas Educativos (PE) por Unidad Académica (UA) DES CIENCIAS DE LA EDUCACIÓN Y HUMANIDADES	2003-2004	2004-2005	Diferencia 2005-2004
Facultad de Lenguas			
1. <i>Alemán</i>	X	X	-
2. <i>Francés</i>	X	X	-
3. <i>Inglés</i>	X	X	-
4. <i>Italiano</i>	X	X	-
5. <i>Japonés</i>	X	X	-
Total Cursos	5	5	-

Fuente: Vicerrectoría de Docencia

DOCENCIA
Oferta Educativa
Nivel Técnico

Programas Educativos (PE) por Unidad Académica (UA) DES CIENCIAS DE LA SALUD	2003-2004	2004-2005	Sub Total	Diferencia 2005-2004
Facultad de Enfermería			2	
1. <i>Técnico en Enfermería</i> (Sistema de Universidad Abierta)	X	X		-
2. <i>Técnico en Podología</i>	X	X		-
DES CIENCIAS DE LA EDUCACIÓN Y HUMANIDADES Escuela de Artes			2	
3. <i>Música</i>	X	X		-
4. <i>Danza Folklórica Mexicana</i>	X	X		-
Total	4	4	4	-

Fuente: Vicerrectoría de Docencia

DOCENCIA
Oferta Educativa
Nivel Técnico Superior Universitario

Programas Educativos (PE) por Unidad Académica (UA) DES CIENCIAS DE LA SALUD	2003-2004	2004-2005	Diferencia 2005-2004
Facultad de Medicina			
1. <i>Radiología, Imagen y Radioterapia</i>	X	X	-
Total	1	1	-

Fuente: Vicerrectoría de Docencia



DOCENCIA
Oferta Educativa
Nivel Licenciatura

Programas Educativos (PE) por Unidad Académica (UA) DES CIENCIAS ECONÓMICO-ADMINISTRATIVAS	Evaluación CIEES 2004				Evaluación CIEES 2005				Acreditado por Organismo Reconocido por COPAES		
	Nivel 1	Nivel 2	Nivel 3	No Evaluado	Nivel 1	Nivel 2	Nivel 3	No Evaluado	2003	2004	2005
Escuela de Ciencias de la Comunicación				X				X			ACCECISO
1. Licenciatura en Comunicación											
Facultad de Administración		X			X				CACECA		ACCECISO
2. Licenciatura en Administración Pública y Ciencias Políticas	X				X						
3. Licenciatura en Administración de Empresas				X				X			
4. Licenciatura en Comercio Internacional				X				X			
5. Licenciatura en Administración Turística											
Facultad de Contaduría Pública	X				X				CACECA		
6. Licenciatura en Contaduría Pública											
Facultad de Economía	X				X						
7. Licenciatura en Economía											
Sub Total	3	1	-	3	4	-	-	3	2	-	2

Programas Educativos (PE) por Unidad Académica (UA) DES INGENIERÍA Y TECNOLOGÍA	Evaluación CIEES 2004				Evaluación CIEES 2005				Acreditado por Organismo Reconocido por COPAES		
	Nivel 1	Nivel 2	Nivel 3	No Evaluado	Nivel 1	Nivel 2	Nivel 3	No Evaluado	2003	2004	2005
Facultad de Arquitectura	X				X				COMAEA		
1. Licenciatura en Arquitectura		X			X						
2. Licenciatura en Diseño Gráfico		X				X					
3. Licenciatura en Diseño Urbano Ambiental											
Facultad de Ciencias de la Computación	X				X					CONAIC	
4. Licenciatura en Computación				X	X						
5. Ingeniería en Computación											
Facultad de Ciencias de la Electrónica	X				X					CACEI	
6. Licenciatura en Electrónica											
Facultad de Ingeniería		X			X						
7. Ingeniería Civil		X									
8. Ingeniería Mecánica y Eléctrica		X				X					
9. Ingeniería Topográfica y Geodésica		X			X						
10. Ingeniería Industrial		X				X					
11. Ingeniería Textil		X				X					
12. Ingeniería Geofísica				X				X			
Facultad de Ingeniería Química		X			X						
13. Ingeniería Química				X				X			
14. Ingeniería Ambiental				X				X			
15. Ingeniería en Alimentos											
Sub Total	3	8	-	4	8	4	-	3	1	2	-



DOCENCIA
Oferta Educativa
Nivel Licenciatura

Programas Educativos (PE) por Unidad Académica (UA) DES CIENCIAS SOCIALES	Evaluación CIEES 2004				Evaluación CIEES 2005				Acreditado por Organismo Reconocido por COPAES			
	Nivel 1	Nivel 2	Nivel 3	No Evaluado	Nivel 1	Nivel 2	Nivel 3	No Evaluado	2003	2004	2005	
Facultad de Derecho y Ciencias Sociales												
1. Licenciatura en Derecho	X				X							
2. Licenciatura en Consultoría Jurídica				X				X				
3. Licenciatura en Relaciones Internacionales				X				X				
4. Licenciatura en Sociología				X				X				
5. Licenciatura en Ciencias Políticas				X				X				
Sub Total	1	-	-	4	1	-	-	4	-	-	-	3

Programas Educativos (PE) por Unidad Académica (UA) DES CIENCIAS DE LA SALUD	Evaluación CIEES 2004				Evaluación CIEES 2005				Acreditado por Organismo Reconocido por COPAES			
	Nivel 1	Nivel 2	Nivel 3	No Evaluado	Nivel 1	Nivel 2	Nivel 3	No Evaluado	2003	2004	2005	
Escuela de Cultura Física												
1. Licenciatura en Cultura Física		X				X						
Facultad de Enfermería												
2. Licenciatura en Enfermería	X				X						COMACE	
3. Licenciatura en Enfermería (Puebla) (Sistema de Universidad Abierta)		X			X							
Facultad de Estomatología												
4. Licenciatura en Estomatología		X			X					CONAEDO		
Facultad de Medicina												
5. Licenciatura en Medicina	X				X							
6. Licenciatura en Biomedicina	X				X							
7. Licenciatura en Fisioterapia				X				X				
Sub Total	3	3	-	1	5	1	-	1	1	1		-



DOCENCIA
Oferta Educativa
Nivel Licenciatura

Programas Educativos (PE) por Unidad Académica (UA) DES CIENCIAS EXACTAS	Evaluación CIEES 2004				Evaluación CIEES 2005				Acreditado por Organismo Reconocido por COPAES		
	Nivel 1	Nivel 2	Nivel 3	No Evaluado	Nivel 1	Nivel 2	Nivel 3	No Evaluado	2003	2004	2005
Facultad de Ciencias Físico Matemáticas											
1. Licenciatura en Física	X				X						
2. Licenciatura en Matemáticas	X				X						
3. Licenciatura en Física Aplicada	X				X						
4. Licenciatura en Matemáticas Aplicadas	X				X						
Sub Total	4	-	-	-	4	-	-	-	-	-	-

Programas Educativos (PE) por Unidad Académica (UA) DES CIENCIAS NATURALES	Evaluación CIEES 2004				Evaluación CIEES 2005				Acreditado por Organismo Reconocido por COPAES		
	Nivel 1	Nivel 2	Nivel 3	No Evaluado	Nivel 1	Nivel 2	Nivel 3	No Evaluado	2003	2004	2005
Escuela de Biología											
1. Licenciatura en Biología	X				X						
Facultad de Ciencias Químicas											
2. Licenciatura en Química	X				X						CONAECQ
3. Licenciatura en Químico Farmacobiólogo		X			X						
4. Licenciatura en Farmacia		X			X						
Escuela de Ingeniería Agrohidráulica											
5. Ingeniería Agrohidráulica		X			X						
6. Ingeniería Agrónoma y Zootecnista		X				X					
Escuela de Medicina Veterinaria y Zootecnia											
7. Licenciatura en Medicina Veterinaria y Zootecnia		X			X						
Sub Total	2	5	-	-	6	1	-	-	-	-	1

Programas Educativos (PE) por Unidad Académica (UA) DES CIENCIAS DE LA EDUCACIÓN Y HUMANIDADES	Evaluación CIEES 2004				Evaluación CIEES 2005				Acreditado por Organismo Reconocido por COPAES		
	Nivel 1	Nivel 2	Nivel 3	No Evaluado	Nivel 1	Nivel 2	Nivel 3	No Evaluado	2003	2004	2005
Escuela de Artes											
1. Licenciatura en Música		X			X						
2. Licenciatura en Danza Moderna y Clásica		X				X					
3. Licenciatura en Arte Dramático		X				X					
Facultad de Filosofía y Letras											
4. Licenciatura en Antropología Social		X			X						ACCECISO
5. Licenciatura en Filosofía	X				X						
6. Licenciatura en Historia	X				X						
7. Licenciatura en Lingüística y Literatura Hispánica	X				X						
Facultad de Lenguas											
8. Licenciatura en Lenguas Modernas	X				X						
Facultad de Psicología											
9. Licenciatura en Psicología		X			X						
Sub Total	4	5	-	-	7	2	-	-	-	-	1

Total PE	Evaluación CIEES 2004				Evaluación CIEES 2005				Acreditado por Organismo Reconocido por COPAES		
	Nivel 1	Nivel 2	Nivel 3	No Evaluado	Nivel 1	Nivel 2	Nivel 3	No Evaluado	2003	2004	2005
Total Acumulado	20	22	-	12	35	8	-	11	4	3	7
				54				54	4	7	14

Fuente: Vicerrectoría de Docencia



DOCENCIA
Oferta Educativa
Nivel Especialidad

Programas Educativos (PE) por Unidad Académica (UA) DES CIENCIAS ECONÓMICO-ADMINISTRATIVAS	Evaluación CIEES				Evaluación CIEES			
	Nivel 1	Nivel 2	Nivel 3	No Evaluado	Nivel 1	Nivel 2	Nivel 3	No Evaluado
Facultad de Contaduría Pública								
1. Especialidad en Fiscal		X				X		
2. Especialidad en Finanzas			X				X	
3. Especialidad en Auditoría				X				X
4. Especialidad en Contabilidad Gerencial				X				X
Sub Total	-	1	1	2	-	1	1	2

Programas Educativos (PE) por Unidad Académica (UA) DES INGENIERÍA Y TECNOLOGÍA	Evaluación CIEES				Evaluación CIEES			
	Nivel 1	Nivel 2	Nivel 3	No Evaluado	Nivel 1	Nivel 2	Nivel 3	No Evaluado
Facultad de Ingeniería								
1. Maestría y Especialidad en Valuación			X				X	
Sub Total	-	-	1	-	-	-	1	-

Programas Educativos (PE) por Unidad Académica (UA) DES CIENCIAS DE LA SALUD	Evaluación CIEES				Evaluación CIEES			
	Nivel 1	Nivel 2	Nivel 3	No Evaluado	Nivel 1	Nivel 2	Nivel 3	No Evaluado
Facultad de Enfermería								
1. Especialidad en Ciencias de la Enfermería (Cinco Áreas de Profundización)				X				X
Hospital Universitario								
2. Especialidad en Alergia e Inmunología Clínica		X				X		
3. Especialidad en Anestesiología		X				X		
4. Especialidad en Cardiovascular (Suspendida)				X				X
5. Especialidad en Cirugía General		X				X		
6. Especialidad en Ginecología y Obstetricia		X				X		
7. Especialidad en Medicina Interna		X				X		
8. Especialidad en Cirugía Maxilofacial				X				X
9. Especialidad en Ortopedia y Traumatología		X				X		
10. Especialidad en Pediatría		X				X		
11. Especialidad en Perinatal (Suspendida)				X				X
12. Especialidad en Radiología e Imagen				X				X
Sub Total	-	7	-	5	-	7	-	5

Programas Educativos (PE) por Unidad Académica (UA) DES CIENCIAS NATURALES	Evaluación CIEES				Evaluación CIEES			
	Nivel 1	Nivel 2	Nivel 3	No Evaluado	Nivel 1	Nivel 2	Nivel 3	No Evaluado
Facultad de Ciencias Químicas								
1. Especialidad en Alimentos	X				X			
Sub Total	1	-	-	-	1	-	-	-

Total PE	Evaluación CIEES 2004				Evaluación CIEES 2005			
	Nivel 1	Nivel 2	Nivel 3	No Evaluado	Nivel 1	Nivel 2	Nivel 3	No Evaluado
Total Acumulado	1	8	2	7	1	8	2	7
				18				18

Fuente: Vicerrectoría de Docencia



DOCENCIA
Oferta Educativa
Nivel Maestría

Programas Educativos (PE) por Unidad Académica (UA) DES CIENCIAS ECONÓMICO-ADMINISTRATIVAS	Evaluación CIEES 2004				Evaluación CIEES 2005				Reconocido en PPE, PNP y/o PIFOP	
	Nivel 1	Nivel 2	Nivel 3	No Evaluado	Nivel 1	Nivel 2	Nivel 3	No Evaluado	2004	2005
Facultad de Administración										
1. Maestría en Administración de Pequeñas y Medianas Empresas		X				X				
2. Maestría en Administración y Gestión de Instituciones Educativas				X				X		
3. Maestría en Gobierno y Administración				X				X		
Facultad de Contaduría Pública										
4. Maestría en Contribuciones				X				X		
5. Maestría en Administración		X				X				
Facultad de Economía										
6. Maestría en Economía		X				X			PIFOP	
Sub Total	-	3	-	3	-	3	-	3	1	-

Programas Educativos (PE) por Unidad Académica (UA) DES INGENIERÍA Y TECNOLOGÍA	Evaluación CIEES 2004				Evaluación CIEES 2005				Reconocido en PPE, PNP y/o PIFOP	
	Nivel 1	Nivel 2	Nivel 3	No Evaluado	Nivel 1	Nivel 2	Nivel 3	No Evaluado	2004	2005
Facultad de Arquitectura										
1. Maestría en Conservación del Patrimonio Edificado		X				X				
2. Maestría en Ordenamiento del Territorio		X				X			PIFOP	
3. Maestría en Tecnologías de la Arquitectura				X				X		
4. Maestría en Diseño Arquitectónico				X				X	PIFOP	
Facultad de Ciencias de la Computación										
5. Maestría en Computación	X				X				PIFOP	PIFOP
Facultad de Ciencias de la Electrónica										
6. Maestría en Ciencias de la Electrónica				X				X	PIFOP	PIFOP
Facultad de Ingeniería										
7. Maestría en Ingeniería de Tránsito y Transporte			X				X			
8. Maestría y Especialidad en Valuación			X				X			
9. Maestría en Ingeniería Ambiental			X				X			
10. Maestría en Ingeniería Geotecnia			X				X		PIFOP	
11. Maestría en Ingeniería de Construcción			X				X		PIFOP	
12. Maestría en Ingeniería Estructural			X				X			
Facultad de Ingeniería Química										
13. Maestría en Ingeniería Química (Proyectos)			X				X		PIFOP	
Sub Total	1	2	7	3	1	2	7	3	7	2



DOCENCIA
Oferta Educativa
Nivel Maestría

Programas Educativos (PE) por Unidad Académica (UA) DES CIENCIAS SOCIALES	Evaluación CIEES 2004				Evaluación CIEES 2005				Reconocido en PPE, PNP y/o PIFOP	
	Nivel 1	Nivel 2	Nivel 3	No Evaluado	Nivel 1	Nivel 2	Nivel 3	No Evaluado	2004	2005
Facultad de Derecho y Ciencias Sociales										
1. Maestría en Ciencias Políticas	X				X					
2. Maestría en Derecho			X				X			
Sub Total	1	-	1	-	1	-	1	-	-	-

Programas Educativos (PE) por Unidad Académica (UA) DES CIENCIAS DE LA SALUD	Evaluación CIEES 2004				Evaluación CIEES 2005				Reconocido en PPE, PNP y/o PIFOP	
	Nivel 1	Nivel 2	Nivel 3	No Evaluado	Nivel 1	Nivel 2	Nivel 3	No Evaluado	2004	2005
Facultad de Enfermería										
1. Maestría en Ciencias de la Enfermería	X				X				PIFOP	
Facultad de Estomatología										
2. Maestría en Ciencias Estomatológicas		X				X				
Facultad de Medicina										
3. Maestría en Ciencias Médicas e Investigación Clínica		X				X			PNP	PNP
4. Maestría en Administración de la Salud		X				X				
Instituto de Fisiología										
5. Maestría en Ciencias Fisiológicas	X				X				PNP	PNP
Sub Total	2	3	-	-	2	3	-	-	3	2

DOCENCIA
Oferta Educativa
Nivel Maestría

Programas Educativos (PE) por Unidad Académica (UA) DES CIENCIAS EXACTAS	Evaluación CIEES 2004				Evaluación CIEES 2005				Reconocido en PPE, PNP y/o PIFOP	
	Nivel 1	Nivel 2	Nivel 3	No Evaluado	Nivel 1	Nivel 2	Nivel 3	No Evaluado	2004	2005
Facultad de Ciencias Físico Matemáticas										
1. Maestría en Matemáticas	X				X				PNP	PNP
2. Maestría en Optoelectrónica	X				X				PNP	PNP
Instituto de Ciencias										
3. Maestría en Dispositivos Semiconductores	X				X					
Instituto de Física Luis Rivera Terrazas										
4. Maestría en Física	X				X				PNP	PNP
5. Maestría en Ciencias de Materiales	X				X				PNP	PNP
Sub Total	5	-	-	-	5	-	-	-	4	4



DOCENCIA
Oferta Educativa
Nivel Maestría

Programas Educativos (PE) por Unidad Académica (UA) DES CIENCIAS NATURALES	Evaluación CIEES 2004				Evaluación CIEES 2005				Reconocido en PPE, PNP y/o PIFOP	
	Nivel 1	Nivel 2	Nivel 3	No Evaluado	Nivel 1	Nivel 2	Nivel 3	No Evaluado	2004	2005
Facultad de Ciencias Químicas/ICUAP										
1. Maestría en Ciencias Químicas	X				X				PNP	PNP
Instituto de Ciencias										
2. Maestría en Microbiología	X				X				PIFOP	
3. Maestría en Ciencias Ambientales	X				X				PIFOP	PNP
4. Maestría en Educación en Ciencias				X				X		
Sub Total	3	-	-	1	3	-	-	1	3	2

Programas Educativos (PE) por Unidad Académica (UA) DES CIENCIAS DE LA EDUCACIÓN Y HUMANIDADES	Evaluación CIEES 2004				Evaluación CIEES 2005				Reconocido en PPE, PNP y/o PIFOP	
	Nivel 1	Nivel 2	Nivel 3	No Evaluado	Nivel 1	Nivel 2	Nivel 3	No Evaluado	2004	2005
Facultad de Filosofía y Letras										
1. Maestría en Educación Superior	X				X				PIFOP	PIFOP
2. Maestría en Estética y Arte	X				X				PIFOP	
3. Maestría en Literatura Mexicana	X				X				PIFOP	
4. Maestría en Ciencias Sociales con concentración en Historia				X				X		
Facultad de Psicología										
5. Maestría en Psicología Social				X				X		
6. Maestría en Diagnóstico y Rehabilitación Neuropsicológica		X				X			PNP	PNP
Instituto de Ciencias Sociales y Humanidades										
7. Maestría en Ciencias del Lenguaje	X				X				PNP	PNP
8. Maestría en Historia	X				X				PPE	PPE
9. Maestría en Sociología	X				X				PPE	PPE
Sub Total	6	1	-	2	6	1	-	2	7	5

Total PE	Evaluación CIEES 2004				Evaluación CIEES 2005				Reconocido en PPE, PNP y/o PIFOP	
	Nivel 1	Nivel 2	Nivel 3	No Evaluado	Nivel 1	Nivel 2	Nivel 3	No Evaluado	2004	2005
Total Acumulado	18	9	8	9	18	9	8	9	25	15
				44				44	-	10

Fuente: Vicerrectoría de Docencia



DOCENCIA
Oferta Educativa
Nivel Doctorado

Programas Educativos (PE) por Unidad Académica (UA) DES CIENCIAS SOCIALES	Evaluación CIEES 2004				Evaluación CIEES 2005				Reconocido en PPE, PNP y/o PIFOP	
	Nivel 1	Nivel 2	Nivel 3	No Evaluado	Nivel 1	Nivel 2	Nivel 3	No Evaluado	2004	2005
Facultad de Derecho y Ciencias Sociales										
1. Doctorado en Derecho				X				X		
Sub Total	-	-	-	1	-	-	-	1	-	-

Programas Educativos (PE) por Unidad Académica (UA) DES CIENCIAS DE LA SALUD	Evaluación CIEES 2004				Evaluación CIEES 2005				Reconocido en PPE, PNP y/o PIFOP	
	Nivel 1	Nivel 2	Nivel 3	No Evaluado	Nivel 1	Nivel 2	Nivel 3	No Evaluado	2004	2005
Instituto de Fisiología										
1. Doctorado en Ciencias Fisiológicas	X				X				PNP	PIFOP
Sub Total	1	-	-	-	1	-	-	-	1	1

Programas Educativos (PE) por Unidad Académica (UA) DES CIENCIAS EXACTAS	Evaluación CIEES 2004				Evaluación CIEES 2005				Reconocido en PPE, PNP y/o PIFOP	
	Nivel 1	Nivel 2	Nivel 3	No Evaluado	Nivel 1	Nivel 2	Nivel 3	No Evaluado	2004	2005
Facultad de Ciencias Físico Matemáticas										
1. Doctorado en Matemáticas	X				X				PNP	PNP
2. Doctorado en Optoelectrónica	X				X				PNP	PNP
Instituto de Física										
3. Doctorado en Física	X				X				PNP	PNP
4. Doctorado en Ciencias de Materiales	X				X				PPE	PIFOP
Sub Total	4	-	-	-	4	-	-	-	4	4

Programas Educativos (PE) por Unidad Académica (UA) DES CIENCIAS NATURALES	Evaluación CIEES 2004				Evaluación CIEES 2005				Reconocido en PPE, PNP y/o PIFOP	
	Nivel 1	Nivel 2	Nivel 3	No Evaluado	Nivel 1	Nivel 2	Nivel 3	No Evaluado	2004	2005
Facultad de Ciencias Químicas/ ICUAP										
1. Doctorado en Ciencias Químicas	X				X				PIFOP	PIFOP
Instituto de Ciencias										
2. Doctorado en Microbiología	X				X					
3. Doctorado en Ciencias Ambientales	X				X				PIFOP	
Sub Total	3	-	-	-	3	-	-	-	2	1

Programas Educativos (PE) por Unidad Académica (UA) DES CIENCIAS DE LA EDUCACIÓN Y HUMANIDADES	Evaluación CIEES 2004				Evaluación CIEES 2005				Reconocido en PPE, PNP y/o PIFOP	
	Nivel 1	Nivel 2	Nivel 3	No Evaluado	Nivel 1	Nivel 2	Nivel 3	No Evaluado	2004	2005
Instituto de Ciencias Sociales y Humanidades										
1. Doctorado en Ciencias del Lenguaje				X				X	PIFOP	PIFOP
2. Doctorado en Historia	X				X				PNP	PPE
3. Doctorado en Sociología	X				X					
Sub Total	2	-	-	1	2	-	-	1	2	2

Total PE	Evaluación CIEES 2004				Evaluación CIEES 2005				Reconocido en PPE, PNP y/o PIFOP	
	Nivel 1	Nivel 2	Nivel 3	No Evaluado	Nivel 1	Nivel 2	Nivel 3	No Evaluado	2004	2005
Total Acumulado	10	-	-	2	10	-	-	2	9	8
				12				12	-	1

Fuente: Vicerrectoría de Docencia



DOCENCIA
Oferta Educativa
Programas Educativos de Buena Calidad de Licenciatura (PE BC)

Programas Educativos (PE) por Unidad Académica (UA) DES CIENCIAS ECONÓMICO-ADMINISTRATIVAS	2004					2005				
	CIEES Nivel 1	Acreditación Reconocida	PE BC	Matricula PE BC	Matricula No PE BC	CIEES Nivel 1	Acreditación Reconocida	PE BC	Matricula PE BC	Matricula No PE BC
Escuela de Ciencias de la Comunicación										
1. Licenciatura en Comunicación					426		ACCECISO	1	470	
Facultad de Administración										
2. Licenciatura en Administración Pública y Ciencias Políticas					767	X	ACCECISO	1	773	
3. Licenciatura en Administración de Empresas	X	CACECA	1	2,387	779	X	CACECA	1	2,434	851
4. Licenciatura en Comercio Internacional										
5. Licenciatura en Administración Turística (No Evaluable)										
Facultad de Contaduría Pública										
6. Licenciatura en Contaduría Pública	X	CACECA	1	3,007		X	CACECA	1	3,208	
Facultad de Economía										
7. Licenciatura en Economía	X		1	539		X		1	564	
Sub Total	3	2	3	5,933	1,972	4	4	5	7,449	851

Programas Educativos (PE) por Unidad Académica (UA) DES INGENIERÍA Y TECNOLOGÍA	2004					2005				
	CIEES Nivel 1	Acreditación Reconocida	PE BC	Matricula PE BC	Matricula No PE BC	CIEES Nivel 1	Acreditación Reconocida	PE BC	Matricula PE BC	Matricula No PE BC
Facultad de Arquitectura										
1. Licenciatura en Arquitectura	X	COMAEA	1	1,361		X	COMAEA	1	1,502	
2. Licenciatura en Diseño Gráfico					842	X		1	905	
3. Licenciatura en Diseño Urbano Ambiental					394					447
Facultad de Ciencias de la Computación										
4. Licenciatura en Computación	X	CONAIC	1	1,039		X	CONAIC	1	992	
5. Ingeniería en Computación					1,051	X		1	1,287	
Facultad de Ciencias de la Electrónica										
6. Licenciatura en Electrónica	X	CACEI	1	1,345		X	CACEI	1	1,439	
Facultad de Ingeniería										
7. Ingeniería Civil					740	X		1	766	
8. Ingeniería Mecánica y Eléctrica					656					698
9. Ingeniería Topográfica y Geodésica					152	X		1	162	
10. Ingeniería Industrial					704					726
11. Ingeniería Textil					220					219
12. Ingeniería Geofísica (No Evaluable)										
Facultad de Ingeniería Química										
13. Ingeniería Química					1,152	X		1	1,116	
14. Ingeniería Ambiental (No Evaluable)										
15. Ingeniería en Alimentos (No Evaluable)										
Sub Total	3	3	3	3,745	5,911	8	3	8	8,169	2,090



DOCENCIA
Oferta Educativa
Programas Educativos de Buena Calidad de Licenciatura (PE BC)

Programas Educativos (PE) por Unidad Académica (UA) DES CIENCIAS SOCIALES	2004					2005				
	CIEES Nivel 1	Acreditación Reconocida	PE BC	Matrícula PE BC	Matrícula No PE BC	CIEES Nivel 1	Acreditación Reconocida	PE BC	Matrícula PE BC	Matrícula No PE BC
Facultad de Derecho y Ciencias Sociales										
1. Licenciatura en Derecho	X		1	2,916		X		1	3,025	71
2. Licenciatura en Consultoría Jurídica					72					
3. Licenciatura en Relaciones Internacionales					452		ACCECISO	1	468	
4. Licenciatura en Sociología					106		ACCECISO	1	133	
5. Licenciatura en Ciencias Políticas					163		ACCECISO	1	187	
Sub Total	1	-	1	2,916	793	1	3	4	3,813	71

Programas Educativos (PE) por Unidad Académica (UA) DES CIENCIAS DE LA SALUD	2004					2005				
	CIEES Nivel 1	Acreditación Reconocida	PE BC	Matrícula PE BC	Matrícula No PE BC	CIEES Nivel 1	Acreditación Reconocida	PE BC	Matrícula PE BC	Matrícula No PE BC
Escuela de Cultura Física										
1. Licenciatura en Cultura Física					535					638
Facultad de Enfermería										
2. Licenciatura en Enfermería	X	COMACE	1	715		X	COMACE	1	734	
3. Licenciatura en Enfermería (Puebla) (Sistema de Universidad Abierta)					139	X		1	139	
Facultad de Estomatología										
4. Licenciatura en Estomatología		CONAEDO	1	1,226		X	CONAEDO	1	1,312	
Facultad de Medicina										
5. Licenciatura en Medicina	X		1	2,891		X		1	3,031	
6. Licenciatura en Biomedicina	X		1	95		X		1	103	
7. Licenciatura en Fisioterapia (No Evaluable)										
Sub Total	3	2	4	4,927	674	5	2	5	5,319	638

DOCENCIA
Oferta Educativa: Programas Educativos de Buena Calidad (PE BC)
Nivel Licenciatura

Programas Educativos (PE) por Unidad Académica (UA) DES CIENCIAS EXACTAS	2004					2005				
	CIEES Nivel 1	Acreditación Reconocida	PE BC	Matrícula PE BC	Matrícula No PE BC	CIEES Nivel 1	Acreditación Reconocida	PE BC	Matrícula PE BC	Matrícula No PE BC
Facultad de Ciencias Físico Matemáticas										
1. Licenciatura en Física	X		1	263		X		1	256	
2. Licenciatura en Matemáticas	X		1	226		X		1	227	
3. Licenciatura en Física Aplicada	X		1	78		X		1	95	
4. Licenciatura en Matemáticas Aplicadas	X		1	85		X		1	95	
Sub Total	4	-	4	652	-	4	-	4	673	-



DOCENCIA
Oferta Educativa
Programas Educativos de Buena Calidad de Licenciatura (PE BC)

Programas Educativos (PE) por Unidad Académica (UA) DES CIENCIAS NATURALES	2004					2005				
	CIEES Nivel 1	Acreditación Reconocida	PE BC	Matrícula PE BC	Matrícula No PE BC	CIEES Nivel 1	Acreditación Reconocida	PE BC	Matrícula PE BC	Matrícula No PE BC
Escuela de Biología										
1. Licenciatura en Biología	X		1	717		X		1	820	
Facultad de Ciencias Químicas										
2. Licenciatura en Química	X		1	188		X	CONAECQ	1	189	
3. Licenciatura en Químico Farmacobiólogo					1,159	X		1	1,242	
4. Licenciatura en Farmacia					123	X		1	128	
Escuela de Ingeniería Agrohídrica										
5. Ingeniería Agrohídrica					141	X		1	153	
6. Ingeniería Agrónoma y Zootecnista					105					135
Escuela de Medicina Veterinaria y Zootecnia										
7. Licenciatura en Medicina Veterinaria y Zootecnia					668	X		1	803	
Sub Total	2	-	2	905	2,196	6	1	6	3,335	135

Programas Educativos (PE) por Unidad Académica (UA) DES CIENCIAS DE LA EDUCACIÓN Y HUMANIDADES	2004					2005				
	CIEES Nivel 1	Acreditación Reconocida	PE BC	Matrícula PE BC	Matrícula No PE BC	CIEES Nivel 1	Acreditación Reconocida	PE BC	Matrícula PE BC	Matrícula No PE BC
Escuela de Artes										
1. Licenciatura en Música					109	X		1	124	
2. Licenciatura en Danza Moderna y Clásica					66					70
3. Licenciatura en Arte Dramático					134					146
Facultad de Filosofía y Letras										
4. Licenciatura en Antropología Social					243	X	ACCECISO	1	246	
5. Licenciatura en Filosofía	X		1	178		X		1	196	
6. Licenciatura en Historia	X		1	372		X		1	377	
7. Licenciatura en Lingüística y Literatura Hispánica	X		1	409		X		1	422	
Facultad de Lenguas										
8. Licenciatura en Lenguas Modernas	X		1	1,079		X		1	1,196	
Facultad de Psicología										
9. Licenciatura en Psicología					1,242	X		1	1,365	
Sub Total	4	-	4	2,038	1,794	7	1	7	3,926	216

Total	2004					2005				
	CIEES Nivel 1	Acreditación Reconocida	PE BC	Matrícula PE BC	Matrícula No PE BC	CIEES Nivel 1	Acreditación Reconocida	PE BC	Matrícula PE BC	Matrícula No PE BC
	20	7	21	21,116	13,340	35	14	39	32,684	4,001
Porcentaje de la Matrícula Evaluable				61.3%	38.7%				89.1%	10.9%

Fuente: Vicerrectoría de Presupuesto Planeación e Investigación Institucional



DOCENCIA
Capacidad Académica
Nivel Medio Superior

Programas Educativos por Unidad Académica	Categoría Contratada				Máximo Grado Académico					
	TC	MT	HC	Total	Tec	Lic	Esp	Mtría	Doc	Total
1. Educación Media Superior										
1.1. Preparatoria Alfonso Calderón Moreno	44	19	53	116	3	109		4		116
1.2. Preparatoria Lic. Benito Juárez García	44	23	63	130	5	107	1	17		130
1.3. Preparatoria 2 de Octubre de 1968	44	13	45	102	3	89	2	8		102
1.4. Preparatoria Emiliano Zapata	46	12	7	65	2	57	1	5		65
1.5. Preparatoria Regional Enrique Cabrera Barroso	32	13	22	67	3	60		4		67
1.6. Preparatoria Urbana Enrique Cabrera Barroso	41	10	32	83	6	73		4		83
1.7. Preparatoria General Lázaro Cárdenas del Río	28	10	20	58	1	52		4	1	58
1.8. Preparatoria Regional Simón Bolívar	28	14	58	100	6	84		10		100
1.9. Preparatoria Unidad Regional Libres		16		16		16				16
Total	307	130	300	737	29	647	4	56	1	737

Fuentes: Academia para el Avance de la Educación
Dirección de Recursos Humanos
Vicerrectoría de Presupuesto Planeación e Investigación Institucional



DOCENCIA
Capacidad Académica
Nivel Licenciatura

DES CIENCIAS ECONÓMICO-ADMINISTRATIVAS	Categoría Contratada				Máximo Grado Académico					
	TC	MT	HC	Total	Tec	Lic	Esp	Mtria	Doc	Total
<i>Escuela de Ciencias de la Comunicación</i>	18	1	7	26		14	1	11	-	26
<i>Facultad de Administración</i>	100	33	101	234		182	1	42	9	234
<i>Facultad de Contaduría Pública</i>	62	30	48	140		89	2	46	3	140
<i>Facultad de Economía</i>	50	1	4	55	1	2		37	15	55
Sub Total	230	65	160	455	1	287	4	136	27	455

DES INGENIERÍA Y TECNOLOGÍA	Categoría Contratada				Máximo Grado Académico					
	TC	MT	HC	Total	Tec	Lic	Esp	Mtria	Doc	Total
<i>Facultad de Arquitectura</i>	124	27	42	193	1	115	1	69	7	193
<i>Facultad de Ciencias de la Computación</i>	53	11	8	72		14		36	22	72
<i>Facultad de Ciencias de la Electrónica</i>	42	6	17	65		29		22	14	65
<i>Facultad de Ingeniería</i>	64	33	54	151	1	112	1	34	3	151
<i>Facultad de Ingeniería Química</i>	49	21	19	89		49	1	32	7	89
<i>Instituto de Ciencias</i>	36			36		24		3	9	36
Sub Total	368	98	140	606	2	343	3	196	62	606

DES CIENCIAS SOCIALES	Categoría Contratada				Máximo Grado Académico					
	TC	MT	HC	Total	Tec	Lic	Esp	Mtria	Doc	Total
<i>Facultad de Derecho y Ciencias Sociales</i>	86	20	99	205	1	149	1	39	15	205
<i>VIEP</i>	5			5				2	3	5
Sub Total	91	20	99	210	1	149	1	41	18	210

DES CIENCIAS DE LA SALUD	Categoría Contratada				Máximo Grado Académico					
	TC	MT	HC	Total	Tec	Lic	Esp	Mtria	Doc	Total
<i>Escuela de Cultura Física</i>	10	8	19	37	1	30	1	4	1	37
<i>Facultad de Enfermería</i>	38	12	12	62	3	34	4	21		62
<i>Facultad de Estomatología</i>	78	33	31	142		83	19	34	6	142
<i>Facultad de Medicina</i>	117	67	81	265	3	154	50	47	11	265
<i>Instituto de Fisiología</i>	24			24		6		4	14	24
<i>Hospital Universitario</i>	16	1		17		17				17
Sub Total	283	121	143	547	7	324	74	110	32	547

DES CIENCIAS EXACTAS	Categoría Contratada				Máximo Grado Académico					
	TC	MT	HC	Total	Tec	Lic	Esp	Mtria	Doc	Total
<i>Facultad de Ciencias Físico Matemáticas</i>	100	2		102	1	6		20	75	102
<i>Instituto de Física</i>	28			28		1			27	28
<i>Instituto de Ciencias</i>	27			27		7		4	16	27
Sub Total	155	2	-	157	1	14	-	24	118	157



DOCENCIA
Capacidad Académica
Nivel Licenciatura

DES CIENCIAS NATURALES	Categoría Contratada				Máximo Grado Académico					
	TC	MT	HC	Total	Tec	Lic	Esp	Mtría	Doc	Total
<i>Escuela de Biología</i>	26	2	11	39		13		16	10	39
<i>Facultad de Ciencias Químicas</i>	104	22	17	143		54	2	48	39	143
<i>Escuela de Ingeniería Agrohidráulica</i>	17	2	1	20		3		12	5	20
<i>Escuela de Medicina Veterinaria y Zootecnia</i>	35	10	2	47		23	1	16	7	47
<i>Instituto de Ciencias</i>	119	13		132	1	51		35	45	132
Sub Total	301	49	31	381	1	144	3	127	106	381

CIENCIAS DE LA EDUCACIÓN Y HUMANIDADES	Categoría Contratada				Máximo Grado Académico					
	TC	MT	HC	Total	Tec	Lic	Esp	Mtría	Doc	Total
<i>Escuela de Artes</i>	39	19	39	97	13	70	1	10	3	97
<i>Facultad de Filosofía y Letras</i>	71		8	79		22		36	21	79
<i>Facultad de Lenguas</i>	67	55	129	251	15	197	1	38		251
<i>Facultad de Psicología</i>	56	13	2	71		23	1	31	16	71
<i>Instituto de Ciencias Sociales y Humanidades</i>	86	3		89		4	1	25	59	89
<i>VIEP</i>	32			32		26		2	4	32
Sub Total	351	90	178	619	28	342	4	142	103	619

DES	Categoría Contratada				Máximo Grado Académico					
	TC	MT	HC	Total	Tec	Lic	Esp	Mtría	Doc	Total
Total	1,779	445	751	2,975	41	1,603	89	776	466	2,975

Otros	Categoría Contratada				Máximo Grado Académico					
	TC	MT	HC	Total	Tec	Lic	Esp	Mtría	Doc	Total
<i>Año Sabático</i>	32			32		4	1	13	14	32
<i>Superación Académica</i>	103	3		106				20	86	106
<i>Apoyo (Dependencias Administrativas)</i>	56	16	51	123	13	81		24	5	123
Sub Total	191	19	51	261	13	85	1	57	105	261

Concentrado por DES y Nivel Educativo	Categoría Contratada				Máximo Grado Académico					
	TC	MT	HC	Total	Tec	Lic	Esp	Mtría	Doc	Total
Bachillerato	307	130	300	737	29	647	4	56	1	737
DES Ciencias Económico-Administrativas	230	65	160	455	1	287	4	136	27	455
DES Ingeniería y Tecnología	368	98	140	606	2	343	3	196	62	606
DES Ciencias Sociales	91	20	99	210	1	149	1	41	18	210
DES Ciencias de la Salud	283	121	143	547	7	324	74	110	32	547
TOTAL	2,277	594	1,102	3,973	83	2,335	94	889	572	3,973

Fuente: Academia para el Avance de la Educación

Dirección de Recursos Humanos

Vicerrectoría de Presupuesto Planeación e Investigación Institucional



DOCENCIA
Superación Académica
Por DES y Dependencias

EDUCACION MEDIA SUPERIOR	2003-2004			2004-2005							Diferencia 2005-04	
	Total	Hombre	Mujer	Total	Hombre	Mujer	TC	MT	Mtría	Doc		
<i>Preparatoria Lic. Benito Juárez García</i>	2		2	0								-2
<i>Preparatoria Alfonso Calderón Moreno</i>	1	1		2	2			2			2	1
<i>Preparatoria Regional Enrique Cabrera Barroso</i>	0			1		1		1	1			1
<i>Preparatoria General Lázaro Cárdenas del Río</i>	1	1		0								-1
Sub Total	4	2	2	3	2	1	0	3	1	2		-1

DES CIENCIAS ECONÓMICO-ADMINISTRATIVAS	2003-2004			2004-2005							Diferencia 2005-04	
	Total	Hombre	Mujer	Total	Hombre	Mujer	TC	MT	Mtría	Doc		
<i>Escuela de Ciencias de la Comunicación</i>	2		2	2			2			1	1	0
<i>Facultad de Administración</i>	5	4	1	3	2	1	3		3			-2
<i>Facultad de Contaduría Pública</i>	4	3	1	3	3		3		1	2		-1
<i>Facultad de Economía</i>	8	5	3	7	3	4	7		2	5		-1
Sub Total	19	12	7	15	8	7	15	0	7	8		-4

DES INGENIERÍA Y TECNOLOGÍA	2003-2004			2004-2005							Diferencia 2005-04	
	Total	Hombre	Mujer	Total	Hombre	Mujer	TC	MT	Mtría	Doc		
<i>Facultad de Arquitectura</i>	8	2	6	4	3	1	4			2	2	-4
<i>Facultad de Ciencias de la Computación</i>	8	7	1	9	8	1	9				9	1
<i>Facultad de Ciencias de la Electrónica</i>	5	2	3	3	2	1	3				3	-2
<i>Facultad de Ingeniería</i>	4	4		2	2		2				2	-2
<i>Facultad de Ingeniería Química</i>	3	2	1	0								-3
Sub Total	28	17	11	18	15	3	18	0	2	16		-10

DES CIENCIAS SOCIALES	2003-2004			2004-2005							Diferencia 2005-04	
	Total	Hombre	Mujer	Total	Hombre	Mujer	TC	MT	Mtría	Doc		
<i>Facultad de Derecho y Ciencias Sociales</i>	8	4	4	6	3	3	6			1	5	-2
Sub Total	8	4	4	6	3	3	6	0	1	5		-2

DES CIENCIAS DE LA SALUD	2003-2004			2004-2005							Diferencia 2005-04	
	Total	Hombre	Mujer	Total	Hombre	Mujer	TC	MT	Mtría	Doc		
<i>Escuela de Cultura Física</i>	1	1		0								-1
<i>Facultad de Enfermería</i>	2		2	7		7	7			6	1	5
<i>Facultad de Estomatología</i>	1		1	0								-1
<i>Facultad de Medicina</i>	9	6	3	6	3	3	6		1	5		-3
<i>Instituto de Fisiología</i>	1		1	2		2	2		1	1		1
<i>Hospital Universitario</i>	2	2		1	1		1			1		-1
Sub Total	16	9	7	16	4	12	16	0	8	8		0

DES CIENCIAS EXACTAS	2003-2004			2004-2005							Diferencia 2005-04	
	Total	Hombre	Mujer	Total	Hombre	Mujer	TC	MT	Mtría	Doc		
<i>Facultad de Ciencias Físico Matemáticas</i>	6	5	1	3	3		3				3	-3
<i>Instituto de Física</i>	1	1		1	1		1				1	0
Sub Total	7	6	1	4	4	0	4	0	0	4		-3



DOCENCIA
Superación Académica
Por DES y Dependencias

DES CIENCIAS NATURALES	2003-2004			2004-2005							Diferencia 2005-04	
	Total	Hombre	Mujer	Total	Hombre	Mujer	TC	MT	Mtría	Doc		
<i>Escuela de Biología</i>	3	3		3	2	1	3				3	0
<i>Facultad de Ciencias Químicas</i>	10	6	4	5	4	1	5				5	-5
<i>Escuela de Medicina Veterinaria y Zootecnia</i>	10	9	1	5	5		5				5	-5
<i>Instituto de Ciencias</i>	12	7	5	10	7	3	10				10	-2
Sub Total	35	25	10	23	18	5	23	0	0	0	23	-12

DES CIENCIAS DE LA EDUCACIÓN Y HUMANIDADES	2003-2004			2004-2005							Diferencia 2005-04	
	Total	Hombre	Mujer	Total	Hombre	Mujer	TC	MT	Mtría	Doc		
<i>Escuela de Artes</i>	1		1	0							1	-1
<i>Facultad de Filosofía y Letras</i>	3	1	2	1	1		1				1	-2
<i>Facultad de Lenguas</i>	5	2	3	10	3	7	10				10	5
<i>Facultad de Psicología</i>	4	2	2	4	3	1	4				4	0
<i>Instituto de Ciencias Sociales y Humanidades</i>	4	1	3	2	1	1	2				2	-2
Sub Total	17	6	11	17	8	9	17	0	0	0	17	0

DEPENDENCIAS ADMINISTRATIVAS	2003-2004			2004-2005							Diferencia 2005-04	
	Total	Hombre	Mujer	Total	Hombre	Mujer	TC	MT	Mtría	Doc		
<i>Vicerrectoría de Docencia</i>	1	1		1	1		1				1	0
<i>Vicerrectoría de Extensión y Difusión de la Cultura</i>	1	1		1	1		1			1		0
<i>Vicerrectoría de Investigación y Estudios de Posgrado</i>	0			1		1	1				1	1
<i>VIEP- Herbario y Jardín Botánico</i>	2	1	1	1		1	1				1	-1
Sub Total	4	3	1	4	2	2	4	0	1	1	3	0

Concentrado por DES	2003-2004			2004-2005							Diferencia 2005-04	
	Total	Hombre	Mujer	Total	Hombre	Mujer	TC	MT	Mtría	Doc		
Bachillerato	4	2	2	3	2	1	0	3	1	2		-1
DES Ciencias Económico Administrativas	19	12	7	15	8	7	15	0	7	8		-4
DES Ingenierías	28	17	11	18	15	3	18	0	2	16		-10
DES Ciencias Sociales	8	4	4	6	3	3	6	0	1	5		-2
DES Ciencias de la Salud	16	9	7	16	4	12	16	0	8	8		0
DES Ciencias Exactas	7	6	1	4	4	0	4	0	0	4		-3
DES Ciencias Naturales	35	25	10	23	18	5	23	0	0	23		-12
DES Ciencias de la Educación y Humanidades	17	6	11	17	8	9	17	0	0	17		0
Otros (Dependencias Administrativas)	4	3	1	4	2	2	4	0	1	3		0
Total	138	84	54	106	64	42	103	3	20	86		-32

Fuente: Academia para el Avance de la Educación



DOCENCIA
Año Sabático
Por DES y Dependencias

DES CIENCIAS ECONÓMICO-ADMINISTRATIVAS	2003-2004			2004-2005			Diferencia 2005-04
	Total	Hombre	Mujer	Total	Hombre	Mujer	
<i>Escuela de Ciencias de la Comunicación</i>				1	1		1
<i>Facultad de Administración</i>	4	2	2	3	3		-1
<i>Facultad de Contaduría Pública</i>	1	1		1	1		0
Sub Total	5	3	2	5	5		0

DES INGENIERÍA Y TECNOLOGÍA	2003-2004			2004-2005			Diferencia 2005-04
	Total	Hombre	Mujer	Total	Hombre	Mujer	
<i>Facultad de Arquitectura</i>	2	2					-2
<i>Facultad de Ciencias de la Computación</i>				1		1	1
<i>Facultad de Ingeniería</i>	1	1		2	1	1	1
Sub Total	3	3		3	1	2	0

DES CIENCIAS SOCIALES	2003-2004			2004-2005			Diferencia 2005-04
	Total	Hombre	Mujer	Total	Hombre	Mujer	
<i>Facultad de Derecho y Ciencias Sociales</i>	4	3	1	1	1		-3
Sub Total	4	3	1	1	1		-3

DES CIENCIAS DE LA SALUD	2003-2004			2004-2005			Diferencia 2005-04
	Total	Hombre	Mujer	Total	Hombre	Mujer	
<i>Facultad de Medicina</i>	2	2					-2
Sub Total	2	2					-2

DES CIENCIAS EXACTAS	2003-2004			2004-2005			Diferencia 2005-04
	Total	Hombre	Mujer	Total	Hombre	Mujer	
<i>Facultad de Ciencias Físico Matemáticas</i>	5	5		6	5	1	1
<i>Instituto de Física</i>	4	4					-4
Sub Total	9	9		6	5	1	-3



DOCENCIA
Año Sabático
Por DES y Dependencias

DES CIENCIAS NATURALES	2003-2004			2004-2005			Diferencia 2005-04
	Total	Hombre	Mujer	Total	Hombre	Mujer	
<i>Escuela de Biología</i>				1	1		1
<i>Facultad de Ciencias Químicas</i>				1	1		1
<i>Instituto de Ciencias</i>	1	1		2	2		1
Sub Total	1	1		4	4		3

DES CIENCIAS DE LA EDUCACIÓN Y HUMANIDADES	2003-2004			2004-2005			Diferencia 2005-04
	Total	Hombre	Mujer	Total	Hombre	Mujer	
<i>Facultad de Filosofía y Letras</i>	4	2	2	2		2	-2
<i>Facultad de Lenguas</i>	1	1		2	2		1
<i>Facultad de Psicología</i>	5	3	2	2		2	-3
<i>Instituto de Ciencias Sociales y Humanidades</i>	4	1	3	7	2	5	3
Sub Total	14	7	7	13	4	9	-1

DEPENDENCIAS ADMINISTRATIVAS	2003-2004			2004-2005			Diferencia 2005-04
	Total	Hombre	Mujer	Total	Hombre	Mujer	
<i>Vicerrectoría de Docencia</i>	2	1	1				-2
<i>Coordinación de Asesores de Rectoría</i>	1		1				-1
Sub Total	3	1	2				-3

Concentrado por DES	2003-2004			2004-2005			Diferencia 2005-04
	Total	Hombre	Mujer	Total	Hombre	Mujer	
DES Ciencias Económico-Administrativas	5	3	2	5	5		0
DES Ingeniería y Tecnología	3	3		3	1	2	0
DES Ciencias Sociales	4	3	1	1	1		-3
DES Ciencias de la Salud	2	2					-2
DES Ciencias Exactas	9	9		6	5	1	-3
DES Ciencias Naturales	1	1		4	4		3
DES Ciencias de la Educación y Humanidades	14	7	7	13	4	9	-1
Otros (Dependencias Administrativas)	3	1	2				-3
Total	41	29	12	32	20	12	-9

Fuente: Academia para el Avance de la Educación

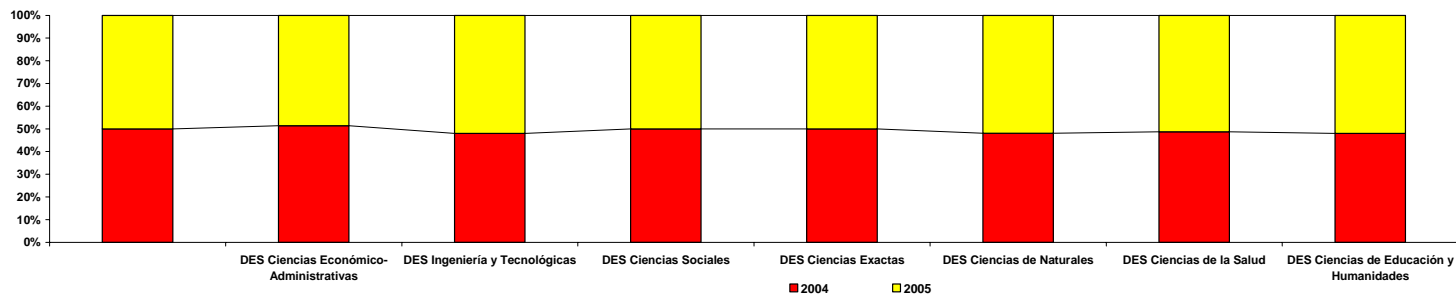


DOCENCIA
Cuerpos Académicos
Concentrado

DES	2004					2005									Diferencia CA Consolidados				
	Total de CA	Cuerpos Académicos (CA)			LGAC	Total de CA	CA En Formación			CA En Consolidación			CA Consolidado						
		En Formación	En Consolidación	Consolidado			Total	PTC	LGAC	Total	PTC	LGAC	Total	PTC		LGAC			
DES Ciencias Económico-Administrativas	18	18			47	17	16	109	39	1	7	4							-
DES Ingeniería y Tecnológicas	24	21	3	-	43	26	23	150	50	2	22	4			1	5	2		1
DES Ciencias Sociales	5	5		-	55	5	5	36	11										-
DES Ciencias de la Salud	18	16	1	1	142	19	17	128	49	1	9	5			1	6	2		-
DES Ciencias Exactas	16	3		11	2	57	16	4	33	13	8	58	19		4	31	11		2
DES Ciencias de Naturales	38	27	8	3	12	41	30	174	71	6	39	15			5	21	14		2
DES Ciencias de Educación y Humanidades	24	16	6	2	106	26	20	176	94	4	45	34			2	6	9		-
Total	143	106	29	8	462	150	115	806	327	22	180	81	13	69	38				5

Fuente: Academia para el Avance de la Educación

CUERPOS ACADÉMICOS POR DES



DOCENCIA
Cuerpos Académicos
Por DES y Unidad Académica

DES CIENCIAS ECONÓMICO-ADMINISTRATIVAS	2004				2005				Diferencia 2005-04
	Total de CA	En Formación	En Consolidación	Consolidados	Total de CA	En Formación	En Consolidación	Consolidados	
Escuela de Ciencias de la Comunicación	2	2			2	2			0
Facultad de Administración	4	4			4	4			0
Facultad de Contaduría Pública	5	5			4	4			-1
Facultad de Economía	7	7			7	6	1		0
Sub Total	18	18	0	0	17	16	1	0	-1

DES INGENIERÍA Y TECNOLOGÍA	2004				2005				Diferencia 2005-04
	Total de CA	En Formación	En Consolidación	Consolidados	Total de CA	En Formación	En Consolidación	Consolidados	
Facultad de Ciencias de la Computación	4	3	1		4	3	1		0
Facultad de Ciencias de la Electrónica	3	2	1		3	2	1		0
Facultad de Arquitectura	6	6			6	6			0
Facultad de Ingeniería	7	7			8	8			1
Escuela de Ingeniería Química	2	2			4	4			2
Instituto de Ciencias	2	1	1		1			1	-1
Sub Total	24	21	3	0	26	23	2	1	2

DES CIENCIAS SOCIALES	2004				2005				Diferencia 2005-04
	Total de CA	En Formación	En Consolidación	Consolidados	Total de CA	En Formación	En Consolidación	Consolidados	
Facultad de Derecho y Ciencias Sociales	5	5			5	5			0
Sub Total	5	5	0	0	5	5	0	0	0

DES CIENCIAS DE LA SALUD	2004				2005				Diferencia 2005-04
	Total de CA	En Formación	En Consolidación	Consolidados	Total de CA	En Formación	En Consolidación	Consolidados	
Facultad de Medicina	10	10			10	10			0
Facultad de Estomatología	3	3			3	3			0
Facultad de Enfermería	2	2			2	2			0
Escuela de Cultura Física	1	1			1	1			0
Hospital Universitario	0				1	1			1
Instituto de Fisiología	2		1	1	2		1	1	0
Sub Total	18	16	1	1	19	17	1	1	1



DOCENCIA
Cuerpos Académicos
Por DES y Unidad Académica

DES CIENCIAS EXACTAS	2004				2005				Diferencia 2005-04
	Total de CA	En Formación	En Consolidación	Consolidados	Total de CA	En Formación	En Consolidación	Consolidados	
Facultad de Ciencias Físico Matemáticas	10	2	6	2	10	3	5	2	0
Instituto de Ciencias	2	1	1		2	1		1	0
Instituto de Física	4		4		4		3	1	0
Sub Total	16	3	11	2	16	4	8	4	0

DES CIENCIAS NATURALES	2004				2005				Diferencia 2005-04
	Total de CA	En Formación	En Consolidación	Consolidados	Total de CA	En Formación	En Consolidación	Consolidados	
Escuela de Biología	2	2			2	2			0
Facultad de Ciencias Químicas	18	12	5	1	19	13	3	3	1
Escuela de Medicina Veterinaria y Zootecnia	3	3			4	4			1
Escuela de Ingeniería Agrohidráulica	1	1			3	3			2
Instituto de Ciencias	14	9	3	2	13	8	3	2	-1
Sub Total	38	27	8	3	41	30	6	5	3

DES CIENCIAS DE LA EDUCACIÓN Y HUMANIDADES	2004				2005				Diferencia 2005-04
	Total de CA	En Formación	En Consolidación	Consolidados	Total de CA	En Formación	En Consolidación	Consolidados	
Facultad de Lenguas	3	3			3	3			0
Facultad de Psicología	3	3			3	3			0
Facultad de Filosofía y Letras	7	5	2		7	5	2		0
Escuela de Artes	1	1			2	2			1
Instituto de Ciencias Sociales y Humanidades	9	4	3	2	10	6	2	2	1
VIEP	1		1		1	1			0
Sub Total	24	16	6	2	26	20	4	2	2

DES	2004				2005				Diferencia 2005-04
	Total de CA	En Formación	En Consolidación	Consolidados	Total de CA	En Formación	En Consolidación	Consolidados	
Total	143	106	29	8	150	115	22	13	7

Fuente: Academia para el Avance de la Educación



DOCENCIA
Cuerpos Académicos
Concentrado por Género, Grado Académico y Perfil PROMEP

DES	2004			2005													
	Total de CA	PTC	Total de CA	PTC			Perfil PROMEP			Lic		Esp		Mtría		Doc	
				Total	H	M	Tra	Si	NO	H	M	H	M	H	M	H	M
DES Ciencias Económico-Administrativas	18	124	17	116	66	50		21	95	2	4		1	47	37	17	8
DES Ingeniería y Tecnológicas	24	117	26	177	122	55	15	56	106	14	2			74	33	34	20
DES Ciencias Sociales	5	157	5	36	27	9	3	13	20	4	2			10	5	13	2
DES Ciencias de la Salud	18	193	19	143	71	72	6	65	72	4	2	25	10	21	50	21	10
DES Ciencias Exactas	16	169	16	122	101	21	11	78	33	2	-			11	2	88	19
DES Ciencias de Naturales	38	37	41	234	143	91	12	103	119	15	7	1	2	64	45	63	37
DES Ciencias de Educación y Humanidades	24	236	26	227	109	118	20	68	139	5	13	1		57	59	46	46
Total	143	1,033	150	1,055	639	416	67	404	584	46	30	27	13	284	231	282	142
						1,055			1,055		76		40		515		424

Fuente: Academia para el Avance de la Educación



DOCENCIA
Becarios PROMEP*
 Por Unidad Académica por DES y Grado

Unidades Académicas por DES	2003-2004						2004-2005						Diferencia 2005-04
	Esp	Mtria	Doc	Total	H	M	Esp	Mtria	Doc	Total	H	M	
DES CIENCIAS ECONÓMICO ADMINISTRATIVAS													
Escuela de Ciencias de la Comunicación		2	1	3		3		3	2	5		5	2
Facultad de Administración		11	6	17	11	6		12	6	18	11	7	1
Facultad de Contaduría Pública		7	1	8	4	4		7	2	9	5	4	1
Facultad de Economía		11	17	28	19	9		14	18	32	22	10	4
Sub Total		31	25	56	34	22		36	28	64	38	26	8
DES INGENIERIA Y TECNOLOGÍA													
Facultad de Arquitectura		59	12	71	49	22		61	12	73	49	24	2
Facultad de Ingeniería		18	9	27	25	2		18	9	27	25	2	
Facultad de Ingeniería Química		2	7	9	4	5		2	7	9	4	5	
Facultad de Ciencias de la Computación		12	13	25	21	4		12	15	27	23	4	2
Facultad de Ciencias de la Electrónica		4	15	19	15	4		4	15	19	15	4	
Sub Total		95	56	151	114	37		97	58	155	116	39	4
DES CIENCIAS SOCIALES													
Facultad de Derecho y Cs. Sociales		11	8	19	12	7		13	9	22	14	8	3
Sub Total		11	8	19	12	7		13	9	22	14	8	3
DES CIENCIAS DE LA SALUD													
Escuela de Cultura Física		3		3	3			3		3	3		
Facultad de Estomatología		19	4	23	10	13		19	4	23	10	13	
Facultad de Enfermería	2	6		8		8	2	6		8		8	
Facultad de Medicina		13	16	29	15	14		14	16	30	15	15	1
Instituto de Fisiología		1	2	3	2	1		1	3	4	2	2	1
Sub Total	2	42	22	66	30	36	2	43	23	68	30	38	2
DES CIENCIAS EXACTAS													
Facultad de Ciencias Físico Matemáticas		15	30	45	34	11		15	30	45	34	11	
Sub Total		15	30	45	34	11		15	30	45	34	11	-
DES CIENCIAS NATURALES													
Escuela de Biología		5	10	15	11	4		5	10	15	10	5	
Escuela de Ingeniería Agrohidráulica		4	1	5	5			1	4	5	5		
Escuela de Medicina Veterinaria y Zootecnia		9	11	20	17	3		9	10	19	16	3	-1
Facultad de Ciencias Químicas		21	25	46	24	22		21	25	46	23	23	
Instituto de Ciencias		9	31	40	24	16		9	35	44	27	17	4
Sub Total		48	78	126	81	45		45	84	129	81	48	3
DES CIENCIAS DE LA EDUCACIÓN Y HUMANIDADES													
Escuela de Artes		4	3	7	2	5		4	3	7	2	5	
Escuela de Lenguas		19	2	21	9	12		20	10	30	11	19	9
Facultad de Filosofía y Letras		16	9	25	15	10		16	13	29	17	12	4
Instituto de Ciencias Sociales y Humanidades		4	19	23	10	13		4	18	22	11	11	-1
Facultad de Psicología		4	10	14	4	10		4	12	16	6	10	2
Sub Total		47	43	90	40	50		48	56	104	47	57	14



DOCENCIA
Becarios PROMEP*
 Por Unidad Académica por DES y Grado

DEPENDENCIAS ADMINISTRATIVAS	2003-2004						2004-2005						Diferencia 2005-04
	Esp	Mtria	Doc	Total	H	M	Esp	Mtria	Doc	Total	H	M	
Vicerrectoría de Extensión y Difusión de la Cultura									1	1			1
Vicerrectoría de Investigación y Estudios de Posgrado									4	4		1	3
Sub Total									5	5		1	4

Unidades Académicas por DES	2003-2004						2004-2005						Diferencia 2005-04
	Esp	Mtria	Doc	Total	H	M	Esp	Mtria	Doc	Total	H	M	
Total	2	289	262	553	345	208	2	297	293	592	361	231	39

Fuente: Academia para el Avance de la Educación
 *De 1998 a la fecha

DOCENCIA
 Concentrado de Becarios PROMEP

DES	2003-2004						2004-2005						Diferencia 2005-04
	Esp	Mtria	Doc	Total	H	M	Esp	Mtria	Doc	Total	H	M	
DES CIENCIAS ECONÓMICO ADMINISTRATIVAS		31	25	56	34	22		36	28	64	38	26	8
DES INGENIERÍA Y TECNOLOGÍA		95	56	151	114	37		97	58	155	116	39	4
DES CIENCIAS SOCIALES		11	8	19	12	7		13	9	22	14	8	3
DES CIENCIAS DE LA SALUD	2	42	22	66	30	36	2	43	23	68	30	38	2
DES CIENCIAS EXACTAS		15	30	45	34	11		15	30	45	34	11	
DES CIENCIAS NATURALES		48	78	126	81	45		45	84	129	81	48	3
DES CIENCIAS DE LA EDUCACIÓN Y HUMANIDADES		47	43	90	40	50		48	56	104	47	57	14
DEPENDENCIAS ADMINISTRATIVAS									5	5	1	4	5
Total	2	289	262	553	345	208	2	297	293	592	361	231	39

Fuente: Academia para el Avance de la Educación
 *De 1998 a la fecha



DOCENCIA
Becas PROMEP
Por Institución Receptora

Institución Receptora	2003-2004	2004-2005	Diferencia 2005-2004
Academia Rusa de Arte Teatral (GITIS)	1	1	
Benemérita Universidad Autónoma de Puebla	235	244	9
Centro de Ciencias Jurídicas de Puebla	2	2	
Centro de Investigación y Estudios Avanzados del IPN	2	2	
Colegio de Postgraduados	11	11	
Colegio de Puebla	1	1	
Colegio de México	2	2	
Colegio de Michoacán	1	1	
Escuela Nacional de Antropología e Historia	3	4	1
Institute National Polytechnique de Lorraine, Francia	1	1	
Instituto de Ecología A.C.	2	2	
Instituto de Medicina Tropical, Cuba	1	1	
Instituto Nacional de Astrofísica, Óptica y Electrónica	14	15	1
Instituto Nacional de Salud Pública	2	2	
Instituto Politécnico Cevero - Zapadni	1	1	
Instituto Politécnico de Toulouse, Francia	1	1	
Instituto Politécnico Nacional	31	32	1
Instituto Tecnológico de Oaxaca	1	2	1
King 's College London	11	11	
Michigan State University, USA	1	1	
Sorbonne París - I, Francia	1	1	
Texas A. & M. University, USA	1	1	
Universidad Autónoma Agraria Antonio Narro	2	2	
Universidad Autónoma Lic. Benito Juárez García, Oaxaca	2	2	
Universidad de las Americas Puebla	5	5	
Universidad Autónoma de Aguascalientes	3	3	
Universidad Autónoma de Barcelona	2	2	
Universidad Autónoma de Chapingo	1	1	
Universidad Autónoma de Madrid, España	3	3	
Universidad Autónoma de Nuevo León	2	2	
Universidad Autónoma de Querétaro	2	2	
Universidad Autónoma de Tlaxcala	7	6	-1
Universidad Autónoma del Estado de México	3	2	-1
Universidad Autónoma del Estado de Morelos	3	2	-1
Universidad Autónoma Metropolitana	16	18	2
Universidad Autónoma Metropolitana - Iztapalapa	1	2	1



DOCENCIA
Becas PROMEP
Por Institución Receptora

Universidad Autónoma Metropolitana Xochimilco		2	2
Universidad Central de Las Villas	1	1	
Universidad Central "Martha Abreu" de las Villas, Cuba	1	1	
Universidad Charles de Gaulle Lille 3, Francia	1	1	
Universidad Complutense de Madrid, España	4	4	
Universidad Cuauhtémoc	1	1	
Universidad de Barcelona, España	3	3	
Universidad de Birmingham	1	1	
Universidad de Camagüey, Cuba	10	11	1
Universidad de Colima	1	1	
Universidad de Colorado, USA	1	1	
Universidad de Córdoba, España	2	2	
Universidad de Granada, España	3	3	
Universidad de La Habana, Cuba	5	5	
Universidad de Lancaster, Reino Unido		1	1
Universidad de Macquarie, Australia - BUAP		7	7
Universidad de Matanzas, Camilo Cien Fuegos, Cuba	3	3	
Universidad de Orsay	1	1	
Universidad de Sevilla, España	1	1	
Universidad de Southampton, Reino Unido	1	1	
Universidad de Stendhal	1	1	
Universidad de Tulane, USA	1	1	
Universidad de Valencia, España	2	1	-1
Universidad Iberoamericana	8	8	0
Universidad Iberoamericana-Golfo Centro, UPAEP, U. de Valladolid, España	2	7	5
Universidad Iberoamericana, Plantel Santa Fe		2	2
Universidad La Salle	1	1	
Universidad Libre de Berlín, Alemania	1	1	
Universidad Montpellier II, Francia	1	1	
Universidad Nacional Autónoma de México	87	93	6
Universidad Nacional de Educación a Distancia, España	2	2	
Universidad Pierre y Marie Curie - París VI, Francia	1	1	
Universidad Politécnica de Cataluña, España	1	1	
Universidad Politécnica de Madrid, España	5	5	
Universidad Politécnica de Valencia, España	1	2	1
Universidad Popular Autónoma del Estado de Puebla	7	7	
Universidad René Descartes Paris V	1	1	
Universidad Técnica de San Peterburgo, Rusia	1	1	
Universidad Técnica Estatal Cevero - Zapadny	1	1	
Universidad Veracruzana	5	7	2
University of Warwick	6	6	
Total	553	592	39

Fuente: Academia para el Avance de la Educación



DOCENCIA
Exbecarios PROMEP*
Por DES

Unidades Académicas por DES CIENCIAS ECONÓMICO ADMINISTRATIVAS	2003-2004			2004-2005			Diferencia 2005-2004
	Total	Maestría	Doctorado	Total	Maestría	Doctorado	
Escuela de Ciencias de la Comunicación	4	2	2	2	2		-2
Facultad de Administración	5	5		6	6		1
Facultad de Contaduría Pública	4	4		5	5		1
Facultad de Economía	2	2		5	2	3	3
Sub Total	15	13	2	18	15	3	3

Unidades Académicas por DES INGENIERÍA Y TECNOLOGÍA	2003-2004			2004-2005			Diferencia 2005-2004
	Total	Maestría	Doctorado	Total	Maestría	Doctorado	
Facultad de Arquitectura	1	1		2	2		1
Facultad de Ingeniería	6	5	1	6	5	1	
Facultad de Ingeniería Química	1		1	1		1	
Facultad de Ciencias de la Computación	5	2	3	5	2	3	
Facultad de Ciencias de la Electrónica	2	1	1	2	1	1	
Sub Total	15	9	6	16	10	6	1

Unidades Académicas por DES CIENCIAS SOCIALES	2003-2004			2004-2005			Diferencia 2005-2004
	Total	Maestría	Doctorado	Total	Maestría	Doctorado	
Facultad de Derecho y Cs. Sociales	2	2		4	2	2	2
Sub Total	2	2		4	2	2	2

Unidades Académicas por DES CIENCIAS DE LA SALUD	2003-2004			2004-2005			Diferencia 2005-2004
	Total	Maestría	Doctorado	Total	Maestría	Doctorado	
Escuela de Cultura Física	3	3		3	3		
Facultad de Estomatología	11	9	2	11	9	2	
Facultad de Enfermería	1	1		1	1		
Facultad de Medicina	4	1	3	4	1	3	
Instituto de Fisiología	2		2	2		2	
Sub Total	21	14	7	21	14	7	-

Unidades Académicas por DES CIENCIAS NATURALES	2003-2004			2004-2005			Diferencia 2005-2004
	Total	Maestría	Doctorado	Total	Maestría	Doctorado	
Escuela de Biología	1		1	1		1	
Escuela de Medicina Veterinaria y Zoo.	2		2	4		4	2
Facultad de Ciencias Químicas	9		9	11		11	2
Instituto de Ciencias	5	1	4	5	1	4	
Sub Total	17	1	16	21	1	20	4



DOCENCIA
Exbecarios PROMEP*
Por DES

Unidades Académicas por DES CIENCIAS DE LA EDUCACIÓN Y HUMANIDADES	2003-2004			2004-2005			Diferencia 2005-2004
	Total	Maestría	Doctorado	Total	Maestría	Doctorado	
Escuela de Artes	1	1		1	1		
Escuela de Lenguas	6	6		6	6		
Facultad de Filosofía y Letras	2	2		4	2	2	2
Instituto de Ciencias Sociales y Humanidades	2		2	4		4	2
Facultad de Psicología	2	1	1	2	1	1	
Sub Total	13	10	3	17	10	7	4
Total	83	49	34	97	52	45	14

Fuente: Academia para el Avance de la Educación

* De 2001 a la fecha

DOCENCIA
Docentes Exbecarios PROMEP*
Cuadro Comparativo

DES	2003-2004			2004-2005			Diferencia 2005-2004
	Total	Maestría	Doctorado	Total	Maestría	Doctorado	
DES CS. ECONÓMICO ADMINISTRATIVAS	13	13	2	18	15	3	5
DES INGENIERÍA Y TECNOLOGÍA	15	9	6	16	10	6	1
DES CIENCIAS SOCIALES	2	2		4	2	2	2
DES CIENCIAS DE LA SALUD	21	14	7	21	14	7	
DES CIENCIAS NATURALES	17	1	16	21	1	20	4
DES CS. DE LA EDUCACIÓN Y HUMANIDADES	13	10	3	17	10	7	4
Total	81	7	34	97	52	45	16

Fuente: Academia para el Avance de la Educación



DOCENCIA
Graduados con Beca PROMEP*
Por Dependencia y Grado

Unidades Académicas por DES CIENCIAS ECONÓMICO ADMINISTRATIVAS	2003-2004				2004-2005						Diferencia 2005- 04	
	Esp	Mtria	Doc	Total	Esp	Mtria	Doc	Total	H	M		
Escuela de Ciencias de la Comunicación		2		2		2		2			2	
Facultad de Administración		10	3	13		11	3	14	7	7		1
Facultad de Contaduría Pública		7		7		7	1	8	4	4		1
Facultad de Economía		8	2	10		11	7	18	13	5		8
Sub Total	-	27	5	32		31	11	42	24	18		10

Unidades Académicas por DES INGENIERÍA Y TECNOLOGÍA	2003-2004				2004-2005						Diferencia 2005- 04	
	Esp	Mtria	Doc	Total	Esp	Mtria	Doc	Total	H	M		
Facultad de Arquitectura		55	3	58		56	5	61	43	18		3
Facultad de Ingeniería		12	3	15		12	4	16	15	1		1
Facultad de Ingeniería Química		2	3	5		2	3	5	3	2		
Facultad de Ciencias de la Computación		11	4	15		11	6	17	13	4		2
Facultad de Ciencias de la Electrónica		2	7	9		2	8	10	7	3		1
Sub Total	-	82	20	102		83	26	109	81	28		7

Unidades Académicas por DES CIENCIAS SOCIALES	2003-2004				2004-2005						Diferencia 2005- 04	
	Esp	Mtria	Doc	Total	Esp	Mtria	Doc	Total	H	M		
Facultad de Derecho y Cs. Sociales		11	1	12		11	4	15	10	5		3
Sub Total	-	11	1	12		11	4	15	10	5		3

Unidades Académicas por DES CIENCIAS DE LA SALUD	2003-2004				2004-2005						Diferencia 2005- 04	
	Esp	Mtria	Doc	Total	Esp	Mtria	Doc	Total	H	M		
Escuela de Cultura Física		3		3		3		3	3			
Facultad de Estomatología		18	3	21		18	3	21	9	12		
Facultad de Enfermería	1	6		7	2	6		8		8		1
Facultad de Medicina		11	6	17		12	7	19	9	10		2
Instituto de Fisiología			2	2			2	2	2			
Sub Total	1	38	11	50	2	39	12	53	23	30		3

Unidades Académicas por DES CIENCIAS EXACTAS	2003-2004				2004-2005						Diferencia 2005- 04	
	Esp	Mtria	Doc	Total	Esp	Mtria	Doc	Total	H	M		
Facultad de Ciencias Físico Matemáticas		15	24	39		15	24	39	28	11		
Sub Total	-	15	24	39		15	24	39	28	11		-

Unidades Académicas por DES CIENCIAS NATURALES	2003-2004				2004-2005						Diferencia 2005- 04	
	Esp	Mtria	Doc	Total	Esp	Mtria	Doc	Total	H	M		
Escuela de Biología		4	2	6		4	2	6	4	2		
Escuela de Ingeniería Agrohidráulica		2		2		2	1	3	3			1
Escuela de Medicina Veterinaria y Zoo.		8	4	12		8	5	13	11	2		1
Facultad de Ciencias Químicas		21	15	36		21	17	38	17	21		2
Instituto de Ciencias		7	19	26		7	22	29	20	9		3
Sub Total	-	42	40	82		42	47	89	55	34		7



DOCENCIA
Graduados con Beca PROMEP*
Por Dependencia y Grado

Unidades Académicas por DES CIENCIAS DE LA EDUCACIÓN Y HUMANIDADES	2003-2004				2004-2005						Diferencia 2005-04
	Esp	Mtría	Doc	Total	Esp	Mtría	Doc	Total	H	M	
Escuela de Artes		3	1	4		4	2	6	2	4	2
Escuela de Lenguas		11	1	12		11	1	12	7	5	5
Facultad de Filosofía y Letras		14	5	19		15	8	23	14	9	4
Instituto de Ciencias Sociales y Humanidades		4	9	13		4	13	17	7	10	4
Facultad de Psicología		3	6	9		3	7	10	2	8	1
Sub Total	-	35	22	57		37	31	68	32	36	11

DEPENDENCIAS ADMINISTRATIVAS	2003-2004				2004-2005						Diferencia 2005-04
	Esp	Mtría	Doc	Total	Esp	Mtría	Doc	Total	H	M	
Vicerrectoría de Extensión y Difusión de la Cultura							1	1			1
Sub Total	-	-	-	-			1	1			1

Total	2003-2004				2004-2005						Diferencia 2005-04
	Esp	Mtría	Doc	Total	Esp	Mtría	Doc	Total	H	M	
Total	1	250	123	374	2	258	156	416	253	163	42

Fuente: Academia para el Avance de la Educación

*De 1998 a la fecha

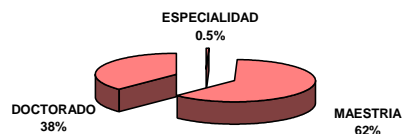
DOCENCIA
Docentes Graduados con Beca PROMEP
Concentrado

DES	2003-2004				2004-2005						Diferencia 2005-04
	Esp	Mtría	Doc	Total	Esp	Mtría	Doc	Total	H	M	
DES CS. ECONÓMICO ADMINISTRATIVAS		27	5	32		31	11	42	24	18	10
DES INGENIERÍA Y TECNOLOGÍA		82	20	102		83	26	109	81	28	7
DES CIENCIAS SOCIALES		11	1	12		11	4	15	10	5	3
DES CIENCIAS DE LA SALUD		38	11	50	2	39	12	53	23	30	3
DES CIENCIAS EXACTAS		15	24	39		15	24	39	28	11	-
DES CIENCIAS NATURALES		42	40	82		42	47	89	55	34	7
DES CS. DE LA EDUCACIÓN Y HUMANIDADES		35	22	57		37	31	68	32	36	11
DEPENDENCIAS ADMINISTRATIVAS							1	1		1	1
Total	1	250	123	374	2	258	156	416	253	163	42

Fuente: Academia para el Avance de la Educación

*De 1998 a la fecha

PORCENTAJE DE GRADUADOS CON BECA PROMEP POR NIVEL EDUCATIVO



DOCENCIA
Apoyos PROMEP*
Nuevos Docentes de Tiempo Completo

Unidades Académicas por DES CIENCIAS ECONÓMICO ADMINISTRATIVAS	2003-2004				2004-2005				Diferencia 2005-04
	Total	Especialidad	Maestría	Doctorado	Total	Especialidad	Maestría	Doctorado	
Escuela de Ciencias de la Comunicación	2		2		2		2		-
Facultad de Administración	1			1	1			1	-
Facultad de Economía	5		3	2	5		3	2	-
Sub Total	8	-	5	3	8		5	3	-

Unidades Académicas por DES INGENIERÍA Y TECNOLOGÍA	2003-2004				2004-2005				Diferencia 2005-04
	Total	Especialidad	Maestría	Doctorado	Total	Especialidad	Maestría	Doctorado	
Facultad de Ingeniería Química	2		2		4		4		2
Facultad de Ciencias de la Computación	4		3	1	8		5	3	4
Facultad de Ciencias de la Electrónica	6		4	2	7		4	3	1
Sub Total	12	-	9	3	19		13	6	7

Unidades Académicas por DES CIENCIAS SOCIALES	2003-2004				2004-2005				Diferencia 2005-04
	Total	Especialidad	Maestría	Doctorado	Total	Especialidad	Maestría	Doctorado	
Facultad de Derecho y Cs. Sociales	-				2		2		2
Sub Total	-			-	2		2	-	2

Unidades Académicas por DES CIENCIAS DE LA SALUD	2003-2004				2004-2005				Diferencia 2005-04
	Total	Especialidad	Maestría	Doctorado	Total	Especialidad	Maestría	Doctorado	
Facultad de Estomatología	4		3	1	4		3	1	-
Facultad de Enfermería	-				2		2		2
Facultad de Medicina	1	1			1	1			-
Instituto de Fisiología	2			2	2			2	-
Sub Total	7	1	3	3	9	1	5	3	2

Unidades Académicas por DES CIENCIAS EXACTAS	2003-2004				2004-2005				Diferencia 2005-04
	Total	Especialidad	Maestría	Doctorado	Total	Especialidad	Maestría	Doctorado	
Facultad de Ciencias Físico Matemáticas	8			8	12			12	4
Instituto de Física	2			2	3			3	1
Sub Total	10	-	-	10	15			15	5

Unidades Académicas por DES CIENCIAS NATURALES	2003-2004				2004-2005				Diferencia 2005-04
	Total	Especialidad	Maestría	Doctorado	Total	Especialidad	Maestría	Doctorado	
Escuela de Biología	1			1	1			1	-
Escuela de Ingeniería Agrohidráulica	4		4		6		4	2	2
Escuela de Medicina Veterinaria y Zoo.	1		1		1		1		-
Facultad de Ciencias Químicas	6			6	7		1	6	1
Instituto de Ciencias	8		3	5	8		3	5	-
Sub Total	20	-	8	12	23		9	14	3

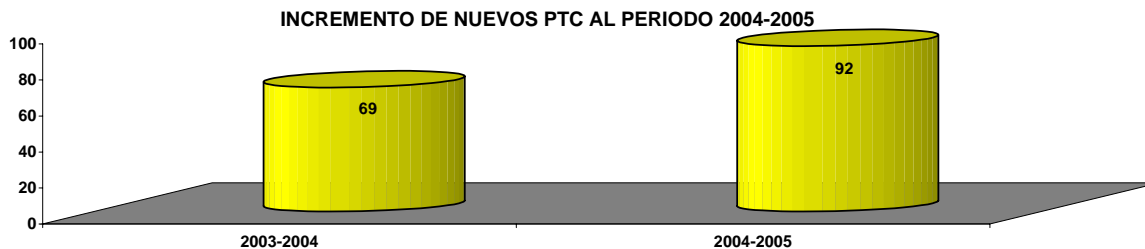


DOCENCIA
Apoyos PROMEP*
Nuevos Docentes de Tiempo Completo

Unidades Académicas por DES CIENCIAS DE LA EDUCACIÓN Y HUMANIDADES	2003-2004				2004-2005				Diferencia 2005-04
	Total	Especialidad	Maestría	Doctorado	Total	Especialidad	Maestría	Doctorado	
Facultad de Filosofía y Letras	5		1	4	6		2	4	1
Instituto de Ciencias Sociales y Humanidades	4			4	4			4	-
Facultad de Psicología	3		2	1	6		5	1	3
Sub Total	12	-	3	9	16		7	9	4
Total	69	1	28	40	92	1	41	50	23

Fuente: Academia para el Avance de la Educación

* De 2001 a la fecha



DOCENCIA
Docentes con Perfil PROMEP
Por DES o Dependencia

Unidades Académicas por DES CIENCIAS ECONÓMICO ADMINISTRATIVAS	2003-2004				2004-2005						Diferencia 2005-2004	
	Total	Esp	Mtría	Doc	Total	Esp	Mtría	Doc	Hombres	Mujeres		
Escuela de Ciencias de la Comunicación	2		2		2		2				2	0
Facultad de Administración	4		2	2	1			1			1	-3
Facultad de Contaduría Pública	4		3	1	4		3	1			4	0
Facultad de Economía	11		7	4	11		5	6	7		4	0
Sub Total	21	0	14	7	18	0	10	8	7	11	-3	

Unidades Académicas por DES INGENIERÍA Y TECNOLOGÍA	2003-2004				2004-2005						Diferencia 2005-2004	
	Total	Esp	Mtría	Doc	Total	Esp	Mtría	Doc	Hombres	Mujeres		
Facultad de Arquitectura	24		22	2	12		9	3	5		7	-12
Facultad de Ingeniería	6		6		6		4	2	4		2	0
Facultad de Ingeniería Química	4		3	1	4		3	1	1		3	0
Facultad de Ciencias de la Computación	19		9	10	22		6	16	12		10	3
Facultad de Ciencias de la Electrónica	11		4	7	18		5	13	12		6	7
Sub Total	64	0	44	20	62	0	27	35	34	28	-2	

Unidades Académicas por DES CIENCIAS SOCIALES	2003-2004				2004-2005						Diferencia 2005-2004	
	Total	Esp	Mtría	Doc	Total	Esp	Mtría	Doc	Hombres	Mujeres		
Facultad de Derecho y Cs. Sociales	11		8	3	12		4	8	8		4	1
Sub Total	11	0	8	3	12	0	4	8	8	4	1	

Unidades Académicas por DES CIENCIAS DE LA SALUD	2003-2004				2004-2005						Diferencia 2005-2004	
	Total	Esp	Mtría	Doc	Total	Esp	Mtría	Doc	Hombres	Mujeres		
Facultad de Estomatología	14	1	10	3	24	2	17	5	7		17	10
Facultad de Enfermería	2		2		13	1	12				12	11
Facultad de Medicina	22	3	12	7	20	4	9	7	8		13	-2
Instituto de Fisiología	12		6	6	12		3	9	8		4	0
Hospital Universitario	1	1			2	2			1		1	1
Sub Total	51	5	30	16	71	9	41	21	24	47	20	

Unidades Académicas por DES CIENCIAS EXACTAS	2003-2004				2004-2005						Diferencia 2005-2004	
	Total	Esp	Mtría	Doc	Total	Esp	Mtría	Doc	Hombres	Mujeres		
Facultad de Ciencias Físico Matemáticas	59		11	48	54		4	50	44		10	-5
Instituto de Física	26			26	21			21	18		3	-5
Instituto de Ciencias	0				14		1	13	13		1	14
Sub Total	85	0	11	74	89	0	5	84	75	14	4	

Unidades Académicas por DES CIENCIAS NATURALES	2003-2004				2004-2005						Diferencia 2005-2004	
	Total	Esp	Mtría	Doc	Total	Esp	Mtría	Doc	Hombres	Mujeres		
Escuela de Biología	11		6	5	11		3	8	7		4	0
Escuela de Ingeniería Agrohídrica	3		3		9		8	1	9			6
Escuela de Medicina Veterinaria y Zoo.	7		5	2	6		2	4	6			-1
Facultad de Ciencias Químicas	49	1	26	22	36		9	27	19		17	-13
Instituto de Ciencias	64		19	45	58		17	41	35		23	-6
Sub Total	134	1	59	74	120	0	39	81	76	44	-14	

Unidades Académicas por DES CIENCIAS DE LA EDUCACIÓN Y HUMANIDADES	2003-2004				2004-2005						Diferencia 2005-2004	
	Total	Esp	Mtría	Doc	Total	Esp	Mtría	Doc	Hombres	Mujeres		
Escuela de Artes	2	1		1	3	1		2	1		2	1
Facultad de Lenguas	7		7		7		7		2		5	0
Facultad de Filosofía y Letras	23		14	9	33		17	16	22		11	10
Instituto de Ciencias Sociales y Humanidades	40		6	34	39		7	32	14		25	-1
Facultad de Psicología	5		3	2	8		4	4	3		5	3
Sub Total	77	1	30	46	90	1	35	54	42	48	13	

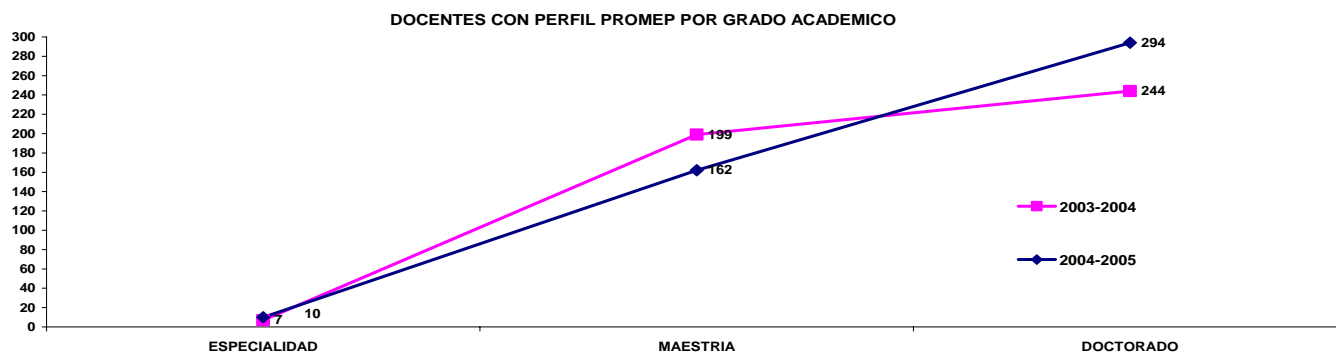
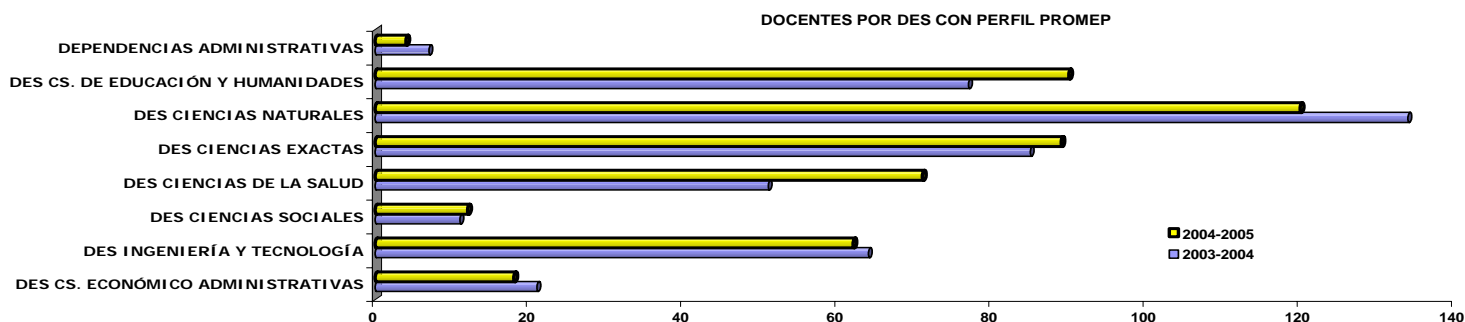


DOCENCIA
Docentes con Perfil PROMEP
Por DES o Dependencia

DEPENDENCIAS ADMINISTRATIVAS	2003-2004				2004-2005						Diferencia 2005-2004
	Total	Esp	Mtría	Doc	Total	Esp	Mtría	Doc	Hombres	Mujeres	
Vicerrectoría de Docencia	1		1								
Vicerrectoría de Investigación y Estudios de Posgrado	6		2	4	4		1	3	3	1	-2
Sub Total	7	0	3	4	4	0	1	3	3	1	-3

Unidades Académicas por DES	2003-2004				2004-2005						Diferencia 2005-2004
	Total	Esp	Mtría	Doc	Total	Esp	Mtría	Doc	Hombres	Mujeres	
Total	450	7	199	244	466	10	162	294	269	197	16

Fuente: Academia para el Avance de la Educación



DOCENCIA
Docentes con Perfil PROMEP
Listado de Profesores

DES CIENCIAS ECONÓMICO-ADMINISTRATIVAS

No.	Grado	Sexo	No.	Grado	Sexo
Escuela de Ciencias de la Comunicación					
1	M	M	2	M	M
Facultad de Administración					
3	D	M			
Facultad de Contaduría Pública					
4	D	M	6	M	M
5	M	M	7	M	M
Facultad de Economía					
8	M	H	14	D	M
9	M	H	15	D	M
10	M	H	16	D	H
11	M	M	17	D	H
12	D	H	18	M	H
13	D	M			
DES INGENIERÍA Y TECNOLOGÍA					
Facultad de Arquitectura					
19	D	M	25	M	M
20	M	H	26	M	H
21	M	H	27	M	H
22	M	M	28	M	H
23	D	M	29	M	M
24	D	M	30	M	M
Facultad de Ciencias de la Computación					
31	M	H	42	D	M
32	M	M	43	D	H
33	D	M	44	M	H
34	M	M	45	D	H
35	M	M	46	M	M
36	D	H	47	D	H
37	D	H	48	D	M
38	D	H	49	D	M
39	D	H	50	D	M
40	D	M	51	D	H
41	D	H	52	D	H
Facultad de Ciencias de la Electrónica					
53	M	H	62	D	H
54	D	H	63	D	H
55	M	M	64	D	M
56	M	H	65	M	H
57	D	H	66	D	H
58	D	M	67	D	H
59	D	M	68	D	M
60	D	H	69	M	H
61	D	M	70	D	H
Facultad de Ingeniería					
71	M	M	74	M	H
72	D	H	75	M	H
73	M	H	76	D	M
Facultad de Ingeniería Química					
77	D	H	79	M	M
78	M	M	80	M	M



DOCENCIA
Docentes con Perfil PROMEP
Listado de Profesores

		DES CIENCIAS SOCIALES					
Facultad de Derecho y Ciencias Sociales							
81	Ale Aguilar Rafael	M	H	87	Netzahualcoyotzín Luna Raúl		D H
82	Arellanes Jiménez Paulino Ernesto	D	H	88	Pérez Becerra José Luis		D H
83	Arroyo García Josué	D	H	89	Ponce Gómez Miriam Olga		M M
84	Calveiro Garrido Pilar	D	M	90	Sánchez Vázquez Rafael		D H
85	Cózatl Sánchez Rosa	M	M	91	Tenorio Martínez Georgina		M M
86	Meléndez George León Magno	D	H	92	Victoria De la Rosa Silvano		D H
		DES CIENCIAS DE LA SALUD					
Facultad de Enfermería							
93	Arrijo Morales Graciela	M	M	100	Medina López Ofelia Mercedes		M M
94	Cerezo Bautista Ana María	M	M	101	Morales Rodríguez María Claudia		M M
95	García Ramírez Raquel	M	M	102	Pérez Garcés Ana María		M M
96	Hernández Álvarez Julia	M	M	103	Pérez Noriega Erika		E M
97	Marín Chagoya María de los Angeles	M	M	104	Rugerio Quintero María Ana		M M
98	Martínez González Dolores	M	M	105	Salazar Peña María Teresa Lidia		M M
99	Martínez Reyes María del Carmen	M	M				
Facultad de Estomatología							
106	Aparicio Rodríguez Juan Manuel	D	H	118	Marín Santillán Olivia		M M
107	Carrasco Gutiérrez Rosendo Gerardo	M	H	119	Palma Guzmán José Mario		E H
108	Castro Bernal Concepción	D	M	120	Peral García Alejandra		M M
109	Chávez Oseki Hortencia	M	M	121	Perea González Gloria Patricia		M M
110	Cortés José Ítalo	D	H	122	Quintanar Salcedo Gisela		M M
111	Dib Kanán Alejandro	E	H	123	Reyes Zepeda Adriana Amparo		M M
112	Espinosa Aquino Beatriz	M	M	124	Reyes Xicotencatl Aúrea Verónica Adriana		M M
113	Estrada Domínguez Rosa María	M	M	125	Soberanes De la Fuente Ester Luminosa		M M
114	Estrada Esquivel Blanca Estela	M	M	126	Vaillard Jiménez Esther		M M
115	Flores Yáñez María del Consuelo	D	M	127	Vázquez De Lara Saavedra Lucero		M M
116	García Clavel Alba Luisa Marcelina	M	M	128	Vega Galina Víctor Javier		M H
117	Lezama Flores Gloria	M	M	129	Yáñez Santos Jorge Antonio		D H
Facultad de Medicina							
130	Avelino Huerta Judith Francisca Silvia	M	M	140	Martínez Ibarra Catalina**		D M
131	Calva Rodríguez Roberto	E	H	141	Peña Sánchez Adrián Guadalupe		M H
132	Carrasco Acevedo María del Rosario	E	M	142	Pérez Cuevas José Bernardo		D H
133	Cerón Hernández Margarita	E	M	143	Ponce De León Puig Iliá		M M
134	Enríquez Guerra Miguel Ángel	M	H	144	Rocha Pérez María Teresa		M M
135	Gámez Rodríguez Elizabeth	E	M	145	Romero Ogawa Teresita		M M
136	Gómez Conde Eduardo	D	H	146	Rosales de Gante Salvador		D H
137	Gómez Pulido Beatriz Eugenia	M	M	147	Sánchez Hernández José Antonio		M H
138	Huerta Oréa Mirna Aúrea	D	M	148	Torres Escobar Indiana Dorisella		M M
139	Lara Muñoz María del Carmen Elizabeth	D	M	149	Valdéz García Jesús Antonio		D H
Instituto de Fisiología							
150	Eguibar Cuenca José Ramón	D	H	156	Moyaho Martínez Alejandro Clemente		D H
151	Flores Álvarez Gonzalo	D	H	157	Ortega Cambranis Aída Josefina		M M
152	Flores Hernández Jorge Luis Valente	D	H	158	Salceda Ruanova José Emilio		M H
153	Flores Urbina Amira del Rayo	D	M	159	Salinas Stefanón Eduardo Marcos		D H
154	Gómez Villalobos María de Jesús	D	M	160	Soto Eguibar Enrique		D H
155	Manjarréz López Elías	M	H	161	Vega y Sáenz de Miera María de Rosario Guadalupe		D M



DOCENCIA
Docentes con Perfil PROMEP
Listado de Profesores

Facultad de Ciencias Físico Matemáticas		DES CIENCIAS EXACTAS					
162	Albores Velazco Francisco Javier	D	H	189	Linares Gracia Raúl	D	H
163	Alexandrov Vladimir Vasilevich	D	H	190	López Toriz María de Jesús	D	M
164	Arrazola Ramírez José Ramón Enrique	D	H	191	Lozada Morales Rosendo Leovigildo	D	H
165	Barradas Guevara José Enrique	D	H	192	Macías Romero Fernando	M	H
166	Beltrán Pérez Georgina	D	M	193	Martí Panameño Edwin José Armando	D	H
167	Bustamante González Jorge	D	H	194	Martínez Bravo Oscar Mario	D	H
168	Bykov Barabanov Alexander Igorevich	D	H	195	Méndez Otero Maribel	D	M
169	Camacho Basilio José Gilberto	D	H	196	Nieto Frausto Juan	D	H
170	Cervantes Gómez Lucía	D	M	197	Ostrovsky s/n Sergeevich Andrey	D	H
171	Contreras Carreto Agustín	D	H	198	Palomino Merino Martín Rodolfo	D	H
172	Cordero Dávila Alberto	D	H	199	Palomino Ovando Martha Alicia	M	M
173	Corona Cruz Adrián	M	H	200	Pino Mota Ernesto	D	H
174	Díaz Cruz Justiniano Lorenzo	D	H	201	Poltev Ivanovich Valery	D	M
175	Díaz Hernández Jaime	D	H	202	Ramírez Romero Cupatitzo	D	H
176	Domínguez Soto Patricia	D	M	203	Ramos Romero Obdulio	D	H
177	Escobedo Conde Raúl	D	H	204	Robledo Sánchez Carlos Ignacio	D	H
178	Espinosa Rosales José Eduardo	D	H	205	Rodríguez Pineda Mario Aurelio	D	H
179	Fernández Téllez Arturo	D	H	206	Rodríguez Zurita Gustavo	D	H
180	Fraguela Collar Andrés	D	H	207	Rodríguez Solís Mario Valentín	D	H
181	Fuchs Gómez Olga Leticia	M	M	208	Ruiz Estrada Honorina	D	M
182	González Jiménez Eduardo	D	H	209	Salazar Ibargüen Humberto Antonio	D	H
183	Grebennikov Alexandre Ivanovich	D	H	210	Salem Silva Francisco Sergio	D	H
184	Hernández López Javier Miguel	D	H	211	Silva Ortigoza Gilberto	D	H
185	Herrera Pacheco José Noé Felipe	D	H	212	Slisko Ignjatov Josip	D	H
186	Jiménez Pozo Miguel Antonio	D	H	213	Tajonar Sanabria Francisco Solano	D	H
187	Juárez Nuñez Apolonio	D	H	214	Toscano Chávez J. Jesús	D	H
188	Juárez Ramírez María Araceli	D	M	215	Zemliak Evdokimov Alexandre	D	H
Instituto de física							
216	Arriaga Rodríguez J. Jesús	D	H	227	Pal Umapada	D	H
217	Carrillo Estrada José Luis Eustolio	D	H	228	Palma Almendra Alejandro	D	H
218	Cartas Fuentesvilla Roberto	D	H	229	Pando Lambruschini Carlos Leopoldo	D	H
219	Flores Riveros Antonio	D	H	230	Pérez Rodríguez Felipe	D	H
220	Gracia y Jiménez Justo Miguel	D	H	231	Rivas Silva Juan Francisco	D	H
221	Hernández Cicoletzi Gregorio	D	H	232	Rosado Sánchez Alfonso	D	H
222	Izrailev Felix Mikailovich	D	H	233	Saldaña Saldaña Xóchitl Inés	D	M
223	López Cruz Elías	D	H	234	Silva González Nicolás Rutilo	D	H
224	Luna Acosta German Aurelio	D	H	235	Soto Manríquez José	D	H
225	Mendoza Álvarez María Eugenia	D	M	236	Tabares Muñoz Cristóbal	D	H
226	Meza Montes Lilia	D	M				
Instituto de ciencias							
237	Alcántara Iniesta Salvador	D	H	273	Lozano Zaráin Patricia	M	M
238	Aragón García Agustín	M	H	274	Makarov Nykolay M.	D	H
239	Arenas Hernández Margarita María de la Paz	M	M	275	Martínez Guerrero Marco Antonio	D	H
240	Arroyo Carranza Sandra Luz Maribel	D	M	276	Martínez Morales Luis Javier	D	H
241	Baca Beatriz Eugenia	D	M	277	Martínez Juárez Javier	D	H
242	Bonilla y Fernández Marta Nohemí	M	M	278	Martínez Laguna Ignacio	D	H
243	Carcaño Montiel Moisés Graciano	M	H	279	Mascarúa Esparza Miguel Ángel	M	H
244	Carreño López Ricardo	D	H	280	Millán Pérez Lourdes	D	M
245	Carrillo López Jesús	D	H	281	Morán Perales José Luis	D	H
246	Castañeda Lucio Miguel	D	H	282	Munive Hernández José Antonio	D	H



DOCENCIA
Docentes con Perfil PROMEP
Listado de Profesores

247 Castañeda Roldán Elsa	D	M	283 Olvera Hernández Javier	D	H
248 Cedillo Ramírez María Lilia	D	M	284 Patrón Ibarra José Cinco	M	H
249 Chapela Castañares Víctor Manuel	D	H	285 Percino Zacarías María Judith	D	M
250 Corro Hernández María Griselda	D	M	286 Pérez Avilés Ricardo	D	H
251 Díaz Becerril Tomás Francisco	D	H	287 Prutskij Alekseeva Tatiana	D	M
252 Espinosa Taxis Alejandra Paula	M	M	288 Reyes Matamoros Jenaro Melquiades	D	H
253 Flores Gracia José Francisco Javier	D	H	289 Reyes Ortega Yasmi	D	M
254 Franco Carcedo María Elena	D	M	290 Rivera Tapia José Antonio	M	H
255 Fuentes Ramírez Luis Ernesto	D	H	291 Rocha Gracia Rosa del Carmen	D	M
256 García Salgado Godofredo	D	H	292 Rosendo Andrés Enrique	D	H
257 Geissler Dahlheim Gunther	D	H	293 Rueda Luna Rolando	D	H
258 Gil Juárez Constantino	M	H	294 Ruíz Careaga Jesús Armando	D	H
259 Gnecco Medina Dino Hernán	D	H	295 Sánchez Alonso María Patricia Georgina	D	M
260 Gómez Barojas Estela	D	M	296 Silva Andrade Francisco	D	H
261 González Vergara Enrique	D	H	297 Silva Gómez Sonia Emilia	D	M
262 Handal Silva Anabella	D	M	298 Sosa Sánchez José Luis	D	H
263 Hernández De la Luz José Alvaro David	M	H	299 Tamariz Flores José Víctor	M	H
264 Hernández Espinosa José Miguel Ángel	D	H	300 Tapia Hernández Refugio Armando	M	H
265 Herrera Camacho Irma	D	M	301 Terán Vázquez Joel Luis	D	H
266 Ilinski Alexander	D	H	302 Ticante Roldán José Antonio	M	H
267 Juárez Posadas Jorge Rigoberto	D	H	303 Torres Del Castillo Gerardo Francisco	D	H
268 Juárez Santiesteban Héctor	D	H	304 Valera Pérez Miguel Ángel	M	H
269 Linares Fleites Gladys	D	M	305 Vázquez Cruz Candelario	D	H
270 López García Alma	M	M	306 Vázquez Ramírez Rogelio	M	H
271 López Reyes Lucía	M	M	307 Villegas Rosas María Lioba Osnelda	D	M
272 López Olguín Jesús Francisco	D	H	308 Zárate Corona José Óscar	D	H
DES CIENCIAS NATURALES					
Escuela de Biología					
309 Caicedo Rivas Ricardo Enrique	D	H	315 Navarro Carbajal María del Carmen	M	M
310 Fernández Crispín Antonio	D	H	316 Pérez Bonilla María Eugenia	M	M
311 González Monroy Rosa María	M	M	317 Reyes Lazalde Arturo	D	H
312 Mangas Ramírez Ernesto	D	H	318 Riboni Rodríguez Laura Ofelia	D	M
313 Martínez Moreno David	D	H	319 Zumaquero Ríos José Lino	D	H
314 Martínez Vázquez Jesús	D	H			



DOCENCIA
Docentes con Perfil PROMEP
Listado de Profesores

Facultad de Ciencias Químicas							
320	Aguilar Armenta Gelacio	D	H	338	Martínez García María Isabel	D	M
321	Amador Ramírez María Patricia	D	M	339	Meléndrez Luévano Ruth María	D	M
322	Brambila Colombres Eduardo Miguel	D	H	340	Merino Contreras Saúl Alejandro	D	H
323	Cabrera Maldonado Carlos	M	H	341	Meza Reyes María del Socorro Araceli	D	M
324	Cabrera Vivas Blanca Martha	D	M	342	Montiel Smith María Concepción Sara	D	M
325	Dávila Márquez Rosa María	M	M	343	Navarro Cruz Addi Rhode	D	M
326	Fetter Geolar	D	H	344	Ortiz Márquez José Aurelio	D	H
327	Flores Segura Henoc	D	H	345	Portillo Moreno Óscar	D	H
328	Gutiérrez Pérez Jaime Rene	D	H	346	Portillo Reyes I. Roberto	D	H
329	Hernández Huesca María Verónica del Rosario	D	M	347	Quintero Cortés Leticia	D	M
330	Hernández Santiago Adrián	M	H	348	Ramírez García Juan Carlos	D	H
331	Hernández Téllez Guadalupe	M	M	349	Ramírez Gutiérrez María del Socorro	M	M
332	León Tello Gloria	M	M	350	Ruiz Tagle Alejandro César	M	H
333	León Chávez Bertha Alica	D	M	351	Sánchez Sandoval Amparo Otilia	D	M
334	Limón Pérez de León Ilhuicamina Daniel	M	H	352	Sandoval Ramírez Jesús	D	H
335	López Velázquez Delia	D	M	353	Scior Thomas Rainer Friedrich	D	H
336	López y López José Gustavo	D	H	354	Sosa Rivadeneyra Martha Virginia	D	M
337	Luna Morales Félix	M	H	355	Tejeda Trujillo Fausto	D	H
Escuela de Ingeniería Agrohidráulica							
356	Barrios Díaz Benjamín	M	H	361	Joaquín Medina Esteban	M	H
357	Barrios Díaz Juan Manuel	D	H	362	Rivas Jacobo Marco Antonio	M	H
358	Berrecil Herrera Marcelino	M	H	363	Tobar Reyes J. Refugio	M	H
359	Enríquez García Fabián	M	H	364	Zaldivar Martínez Pablo	M	H
360	Ibáñez Martínez Armando	M	H				
Escuela de Medicina Veterinaria y Zootecnia							
365	Carreón Luna Lorenzo	D	H				
366	Franco Guerra Francisco Javier Vicente	D	H				
367	Hernández Zepeda José Santos	D	H				
368	Romero Brito Óscar Juan	D	H				
369	Serrano Palapa Juan Damaceno	M	H				
370	Villarreal Espino Barros Oscar Agustín	M	H				
DES CIENCIAS DE LA EDUCACIÓN Y HUMANIDADES							
Escuela de Artes							
371	Borislova Nadezhda Borislovna	E	M	373	Macías Andere Gonzalo	D	H
372	Flores Hernández Isabel Cristina	D	M				
Facultad de Filosofía y Letras							
374	Arce y Sáinz María Marcelina del Sagrado Corazón	D	M	391	Herrera Feria María de Lourdes	M	M
375	Becerra Mora Rodolfo	M	H	392	Jiménez Medina Arturo	M	H
376	Cabrera Quintero Conrado Gilberto	M	H	393	Licona Valencia Ernesto	D	H
377	Calderón Hernández Mario	M	H	394	List Reyes Mauricio	M	H
378	Carrera Álvarez Vicente	M	H	395	Márquez Carrillo Jesús	D	H
379	Carrillo Canán Alberto José Luis	D	H	396	Morales Moreno Humberto	M	H
380	Castro Pérez Francisco	D	H	397	Palma Castro Alejandro	D	H
381	Colchero Garrido María Teresa	D	M	398	Pérez Diestre José Antonio	M	H
382	Contreras Toledo Víctor Manuel	D	H	399	Peter Silva Ricardo Agustín	D	H
383	De La Fuente Lora Gerardo	D	H	400	Rivas López Víctor Gerardo	D	H
384	Del Gesso Cabrera Ana María	M	M	401	Rivera Gómez Elva	M	M
385	Fabelo Corzo José Ramón	D	H	402	Romano Rodríguez María del Carmen	M	M
386	Fernández Pérez Jorge Alejandro	D	H	403	Santander Iracheta Jesús Rodolfo	D	H
387	Gambetta Chuk Aida Nadi	D	M	404	Santibáñez Tijerina María del Carmen Griselda	M	M
388	Gámez Espinosa María del Socorro Alejandra	M	M	405	Urteaga Castro Pozo Maritza Alida	M	M
389	García Cuevas José Rodolfo	M	H	406	Vera Chaparro Roberto	D	H
390	Godina Herrera Célida de los Ángeles	M	M				



DOCENCIA
Docentes con Perfil PROMEP
Listado de Profesores

Facultad de Lenguas					
407	Blanco López Guadalupe	M	M	411 Hennequin Mercier Jean	M H
408	Criollo Avendaño Roberto	M	H	412 Keraren Nancy Susan	M M
409	Encinas Prudencio María Teresa Fátima	M	M	413 Tapia Carlin Rebeca Elena	M M
410	Flores Salgado Elizabeth	M	M		
Facultad de Psicología					
414	Bonilla Sánchez María del Rosario	M	M	418 Quintanar Rojas Luis	D H
415	Campos Rodríguez Lilia	D	M	419 Quiróz Palacios Abraham	M H
416	Flores Olvera Dulce María Carolina	M	M	420 Solovieva Ioulia Valerievna	D M
417	Hartog Guitté	D	M	421 Valderrama Hernández Roberto	M H
Instituto de Ciencias Sociales y Humanidades					
422	Aguirre Anaya María del Carmen	D	M	442 Kiczkovsky Yankelevich Clara	M M
423	Alcalá Esqueda Rosa María	M	M	443 Lora Cam Jorge Víctor Rómulo	D H
424	Binford Duckett Arthur Leigh	D	H	444 Mallorquín Suzarte Carlos	D H
425	Carabarán Gracia Alberto	D	H	445 Marroni Velázquez Celia María Da Gloria	D M
426	Churchill Conner Nancy Ellen	D	M	446 Martínez Terán Teresa	D M
427	D'Aubeterre Buznego María Eugenia	D	M	447 Matamoras Ponce Ferando Teodoro	D H
428	Estrada Urroz Rosalina del Socorro	D	M	448 Montero Pantoja Carlos	D H
429	Fagetti Spedicato Antonella	D	M	449 Montes Miró Rosa Graciela	D M
430	Farga Mullor María del Rosario	D	M	450 Morales Pardo Luz Marina	M M
431	Fidelholtz Doochin James Lawrence	D	H	451 Mraz Sikes John Gerald	D H
432	Figueroa Ibarra Carlos Alberto	D	H	452 Munguía Escamilla Estela	M M
433	Gómez Carpinteiro Francisco Javier	D	H	453 Pérez Castillo Enrique	D H
434	Góngora Ortega Santiago	M	H	454 Salamanca Montes Juan Francisco	D H
435	Greathouse Amador Louise Mary	D	M	455 Salazar Ibargüen Columba	D M
436	Gutiérrez Estupiñan Raquel	D	M	456 Salgado Mendoza Gloria Trinidad	D M
437	Gutiérrez Álvarez Coralia	D	M	457 Sankey García María del Rayo	D M
438	Hernández Ornelas Pedro Félix	D	H	458 Santibáñez Tijerina Blanca Estela	M M
439	Huerta Jaramillo Ana María Dolores	D	M	459 Tecuanhuey Sandoval Alicia	D M
440	Illades Aguiar Lilián	D	M	460 Tirado Villegas Gloria Arminda	D M
441	Jiménez y Romano María del Carmen	M	M		
DEPENDENCIAS ADMINISTRATIVAS					
Hospital Universitario					
461	Paz Martínez David	E	H		
Hospital Universitario (Facultad de Medicina)					
462	Martínez Tovilla Yaneth	E	M		
Vicerrectoría de Investigación y Estudios de Posgrado					
463	Dorra Zech Humberto Raúl	D	H	465 Rivera Domínguez María Ligia de la Soledad	M M
464	Filínich Oregui María Isabel	D	M	466 Ruiz Moreno Coisson Luisa Noemí	D M

Fuente: Academia para el Avance de la Educación



DOCENCIA
Certificación como Académicos por ANFECA*
Docentes Certificados

Docentes	Disciplina	1ra. Generación 2003	2da. Generación 2004	3ra. Generación 2005
Cruz Sosa, Emma Rosa	Contaduría		X	
Fernández Vargas, Leonila	Contaduría	X		
Gómez Martínez, Alicia	Administración		X	
Herrera Valdés, Rafael	Administración			X
Martínez Méndez, Rafaela	Administración		X	
Medina Hernández, María de Lourdes	Contaduría	X		
Medina Hernández, María Teresa del Sagrado Corazón	Contaduría		X	
Medina Hernández, Rosa María	Contaduría	X		
Morales Mejía, Guadalupe	Administración		X	
Pérez Herrera, Margarita	Contaduría		X	
Pizarro López, José de Jesús	Contaduría		X	
Ramírez Domínguez, María de Jesús	Contaduría		X	
Resendiz Ortega, Maricela	Contaduría	X		
Resendiz Ortega, Martha Elva	Contaduría	X		
Romero López, Álvaro Javier	Contaduría		X	
Ruiz Rendón, Elisa Guillermina	Contaduría	X		
Sardaneta Huesca, María Cristina	Contaduría		X	
Tenorio Martínez, José Francisco	Contaduría	X		
Tenorio Téllez, Luisa María del Carmen	Contaduría	X		
Vera Muñoz, María Antonieta Monserrat	Contaduría			X
Total		8	10	2

Fuente: Vicerrectoría de Presupuesto, Planeación e Investigación Institucional

*Asociación Nacional de Facultades y Escuelas de Contaduría y Administración



DOCENCIA
Estímulos al Desempeño del Personal Docente
Solicitantes y Beneficiados por Grado Académico

Grado Académico	Solicitantes		Diferencia PE 05-04	Beneficiados		Diferencia PE 05-04
	2004	2005		2004	2005	
Candidato a Doctor	49	47	-2	40	45	5
Doctorado en el área de conocimiento, mínimo de 3 años, con tesis y examen de grado	275	293	18	258	284	26
Doctorado mínimo de 3 años, con tesis y examen de grado	17		-17	16		-16
Doctorado que no es del área de conocimiento, mínimo de 3 años, con tesis y examen de grado		11	11		11	11
Especialidad de 1 año en otras áreas	16	11	-5	16	11	-5
Especialidad de 2 años en otras áreas	8	12	4	8	10	2
Especialidad en el área de la salud de 1 año	8	7	-1	6	7	1
Especialidad en el área de la salud de 2 años	12	8	-4	10	7	-3
Especialidad en el área de la salud de 3 años o más con tesis y examen de especialidad	28	20	-8	24	19	-5
Licenciatura	246	220	-26	221	188	-33
Maestría con duración de 1 año	7	3	-4	6	3	-3
Maestría en el área de conocimiento siempre y cuando el plan de estudios sea por lo menos de dos años, con tesis y examen de grado	343	333	-10	304	322	18
Maestría que no es del área de conocimiento con tesis y examen de grado	51	39	-12	48	38	-10
Pasante de Maestría del área del conocimiento	55	39	-16	52	37	-15
Pasante de Maestría que no es del área del conocimiento	23	17	-6	22	17	-5
Total	1,138	1,060	-78	1,031	999	-32

Fuente: Vicerrectoría de Docencia



DOCENCIA
Estímulos al Desempeño del Personal Docente
Solicitantes por Sexo y Categoría

NIVEL MEDIO SUPERIOR	Solicitantes 2004					Solicitantes 2005					Diferencias 2005-2004
	Hombre	Mujer	Total	TC	MT	Hombre	Mujer	Total	TC	MT	
Preparatoria Alfonso Calderón Moreno	14	19	33	24	9	9	19	28	20	8	-5
Preparatoria Lic. Benito Juárez García	11	26	37	29	8	8	28	36	27	9	-1
Preparatoria 2 de Octubre de 1968	19	25	44	40	4	18	25	43	40	3	-1
Preparatoria Emiliano Zapata	10	10	20	18	2	10	10	20	16	4	0
Preparatoria Regional Enrique Cabrera Barroso	7	6	13	10	3	9	7	16	14	2	3
Preparatoria Urbana Enrique Cabrera Barroso	11	13	24	20	4	8	15	23	20	3	-1
Preparatoria General Lázaro Cárdenas del Río	9	7	16	16		6	6	12	12		-4
Preparatoria Regional Simón Bolívar	7	12	19	17	2	8	9	17	15	2	-2
Sub Total	88	118	206	174	32	76	119	195	164	31	-11

DES CIENCIAS ECONÓMICO-ADMINISTRATIVAS	Solicitantes 2004					Solicitantes 2005					Diferencias 2005-2004
	Hombre	Mujer	Total	TC	MT	Hombre	Mujer	Total	TC	MT	
Escuela de Ciencias de la Comunicación		5	5	5			5	5	5		0
Facultad de Administración	13	13	26	20	6	15	17	32	28	4	6
Facultad de Contaduría Pública	6	14	20	14	6	5	17	22	19	3	2
Facultad de Economía	13	5	18	18		16	6	22	22		4
Sub Total	32	37	69	57	12	36	45	81	74	7	12

DES INGENIERÍA Y TECNOLOGÍA	Solicitantes 2004					Solicitantes 2005					Diferencias 2005-2004
	Hombre	Mujer	Total	TC	MT	Hombre	Mujer	Total	TC	MT	
Facultad de Arquitectura	50	20	70	64	6	44	20	64	58	6	-6
Facultad de Ciencias de la Computación	24	18	42	40	2	24	16	40	38	2	-2
Facultad de Ciencias de la Electrónica	17	6	23	22	1	16	6	22	21	1	-1
Facultad de Ingeniería	17	5	22	21	1	11	6	17	16	1	-5
Facultad de Ingeniería Química	14	15	29	25	4	15	16	31	27	4	2
Sub Total	122	64	186	172	14	110	64	174	160	14	-12

DES CIENCIAS SOCIALES	Solicitantes 2004					Solicitantes 2005					Diferencias 2005-2004
	Hombre	Mujer	Total	TC	MT	Hombre	Mujer	Total	TC	MT	
Facultad de Derecho y Ciencias Sociales	18	11	29	18	11	12	10	22	17	5	-7
Sub Total	18	11	29	18	11	12	10	22	17	5	-7

DES CIENCIAS DE LA SALUD	Solicitantes 2004					Solicitantes 2005					Diferencias 2005-2004
	Hombre	Mujer	Total	TC	MT	Hombre	Mujer	Total	TC	MT	
Escuela de Cultura Física	1	1	2	1	1						-2
Facultad de Enfermería	4	10	14	10	4	4	9	13	10	3	-1
Facultad de Estomatología	28	42	70	60	10	22	37	59	49	10	-11
Facultad de Medicina	41	42	83	55	28	29	42	71	48	23	-12
Instituto de Fisiología	9	5	14	14		8	5	13	13		-1
Hospital Universitario							1	1	1		1
Sub Total	83	100	183	140	43	63	94	157	121	36	-26

DES CIENCIAS EXACTAS	Solicitantes 2004					Solicitantes 2005					Diferencias 2005-2004
	Hombre	Mujer	Total	TC	MT	Hombre	Mujer	Total	TC	MT	
Facultad de Ciencias Físico Matemáticas	55	11	66	65	1	51	9	60	59	1	-6
Instituto de Física	20	3	23	23		16	4	20	20		-3
Sub Total	75	14	89	88	1	67	13	80	79	1	-9



DOCENCIA
Estímulos al Desempeño del Personal Docente
Solicitantes por Sexo y Categoría

DES CIENCIAS NATURALES	Solicitantes 2004					Solicitantes 2005					Diferencias 2005-2004
	Hombre	Mujer	Total	TC	MT	Hombre	Mujer	Total	TC	MT	
Escuela de Biología	10	9	19	17	2	10	6	16	16		-3
Facultad de Ciencias Químicas	48	49	97	82	15	48	50	98	81	17	1
Escuela de Ingeniería Agrohídrica	5		5	5		6		6	6		1
Escuela de Medicina Veterinaria y Zootecnia	16	7	23	20	3	15	6	21	19	2	-2
Instituto de Ciencias	51	26	77	76	1	50	31	81	81		4
Sub Total	130	91	221	200	21	129	93	222	203	19	1

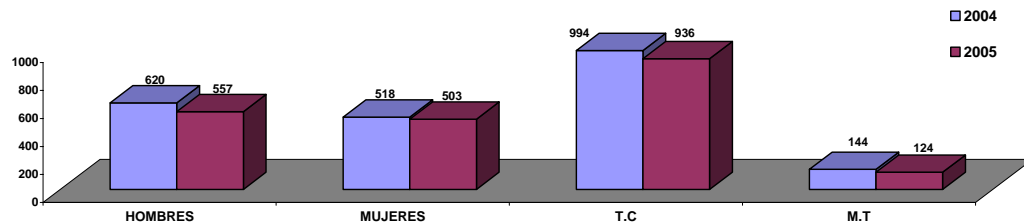
CIENCIAS DE LA EDUCACIÓN Y HUMANIDADES	Solicitantes 2004					Solicitantes 2005					Diferencias 2005-2004
	Hombre	Mujer	Total	TC	MT	Hombre	Mujer	Total	TC	MT	
Escuela de Artes	2	5	7	5	2	3	6	9	6	3	2
Facultad de Filosofía y Letras	24	15	39	37	2	24	15	39	37	2	0
Facultad de Lenguas	4	15	19	17	2	3	5	8	7	1	-11
Facultad de Psicología	15	15	30	26	4	13	16	29	24	5	-1
Instituto de Ciencias Sociales y Humanidades	18	23	41	41		17	19	36	36		-5
Sub Total	63	73	136	126	10	60	61	121	110	11	-15

DEPENDENCIAS ADMINISTRATIVAS	Solicitantes 2004					Solicitantes 2005					Diferencias 2005-2004	
	Hombre	Mujer	Total	TC	MT	Hombre	Mujer	Total	TC	MT		
Vicerrectoría de Extensión y Difusión de la Cultura							1	1	1	1		1
Vicerrectoría de Investigación y Estudios de Posgrado	5	2	7	7		1	3	4	4		-3	
Herbario						1		1	1		1	
Campus Tehuacán	3	6	9	9							-9	
Tronco Común		2	2	2							-2	
Revista Elementos	1		1	1		2		2	2		1	
Sub Total	9	10	19	19		4	4	8	8		-11	

Concentrado por DES	Solicitantes 2004					Solicitantes 2005					Diferencias 2005-2004
	Hombre	Mujer	Total	TC	MT	Hombre	Mujer	Total	TC	MT	
PREPARATORIAS	88	118	206	174	32	76	119	195	164	31	-11
DES CIENCIAS ECONÓMICO-ADMINISTRATIVAS	32	37	69	57	12	36	45	81	74	7	12
DES INGENIERÍA Y TECNOLOGÍA	122	64	186	172	14	110	64	174	160	14	-12
DES CIENCIAS SOCIALES	18	11	29	18	11	12	10	22	17	5	-7
DES CIENCIAS DE LA SALUD	83	100	183	140	43	63	94	157	121	36	-26
DES CIENCIAS EXACTAS	75	14	89	88	1	67	13	80	79	1	-9
DES CIENCIAS NATURALES	130	91	221	200	21	129	93	222	203	19	1
DES CIENCIAS DE LA EDUCACIÓN Y HUMANIDADES	63	73	136	126	10	60	61	121	110	11	-15
OTROS (DEPENDENCIAS ADMINISTRATIVAS)	9	10	19	19		4	4	8	8		-11
Total	620	518	1,138	994	144	557	503	1,060	936	124	-78

Fuente: Vicerrectoría de Docencia

DOCENTES SOLICITANTES



DOCENCIA
Estímulos al Desempeño del Personal Docente
Beneficiados por Sexo y Categoría

PREPARATORIAS	Beneficiados 2004					Beneficiados 2005					Diferencias 2005-2004
	Hombre	Mujer	Total	TC	MT	Hombre	Mujer	Total	TC	MT	
Preparatoria Alfonso Calderón Moreno	11	19	30	23	7	9	18	27	20	7	-3
Preparatoria Lic. Benito Juárez García	10	24	34	28	6	8	24	32	24	8	-2
Preparatoria 2 de Octubre de 1968	18	24	42	40	2	17	24	41	39	2	-1
Preparatoria Emiliano Zapata	10	10	20	18	2	10	10	20	16	4	0
Preparatoria Regional Enrique Cabrera Barroso	7	6	13	10	3	7	7	14	14	1	1
Preparatoria Urbana Enrique Cabrera Barroso	8	13	21	19	2	8	12	20	19	1	-1
Preparatoria General Lázaro Cárdenas del Río	9	6	15	15		6	6	12	12		-3
Preparatoria Regional Simón Bolívar	7	12	19	17	2	7	9	16	15	1	-3
Sub Total	80	114	194	170	24	72	110	182	159	23	-12

DES CIENCIAS ECONÓMICO-ADMINISTRATIVAS	Beneficiados 2004					Beneficiados 2005					Diferencias 2005-2004
	Hombre	Mujer	Total	TC	MT	Hombre	Mujer	Total	TC	MT	
Escuela de Ciencias de la Comunicación		3	3	3			4	4	4		1
Facultad de Administración	13	13	26	20	6	15	16	31	27	4	5
Facultad de Contaduría Pública	5	12	17	13	4	5	16	21	18	3	4
Facultad de Economía	13	5	18	18		15	6	21	21		3
Sub Total	31	33	64	54	10	35	42	77	70	7	13

DES INGENIERÍA Y TECNOLOGÍA	Beneficiados 2004					Beneficiados 2005					Diferencias 2005-2004
	Hombre	Mujer	Total	TC	MT	Hombre	Mujer	Total	TC	MT	
Facultad de Arquitectura	46	20	66	60	6	41	20	61	55	6	-5
Facultad de Ciencias de la Computación	19	12	31	29	2	24	16	40	38	2	9
Facultad de Ciencias de la Electrónica	17	6	23	22	1	16	6	22	21	1	-1
Facultad de Ingeniería	15	5	20	19	1	9	6	15	14	1	-5
Facultad de Ingeniería Química	13	11	24	22	2	15	16	31	27	4	7
Sub Total	110	54	164	152	12	105	64	169	155	14	5

DES CIENCIAS SOCIALES	Beneficiados 2004					Beneficiados 2005					Diferencias 2005-2004
	Hombre	Mujer	Total	TC	MT	Hombre	Mujer	Total	TC	MT	
Facultad de Derecho y Ciencias Sociales	15	11	26	17	9	12	10	22	17	5	-4
Sub Total	15	11	26	17	9	12	10	22	17	5	-4

DES CIENCIAS DE LA SALUD	Beneficiados 2004					Beneficiados 2005					Diferencias 2005-2004
	Hombre	Mujer	Total	TC	MT	Hombre	Mujer	Total	TC	MT	
Escuela de Cultura Física	1		1	1							-1
Facultad de Enfermería	3	9	12	9	3	4	9	13	10	3	1
Facultad de Estomatología	25	40	65	55	10	20	30	50	42	8	-15
Facultad de Medicina	37	40	77	52	25	26	38	64	46	18	-13
Instituto de Fisiología	7	4	11	11		8	5	13	13		2
Sub Total	73	93	166	128	38	58	82	140	111	29	-26

DES CIENCIAS EXACTAS	Beneficiados 2004					Beneficiados 2005					Diferencias 2005-2004
	Hombre	Mujer	Total	TC	MT	Hombre	Mujer	Total	TC	MT	
Facultad de Ciencias Físico Matemáticas	51	10	61	60	1	49	9	58	57	1	-3
Instituto de Física	19	3	22	22		16	4	20	20		-2
Sub Total	70	13	83	82	1	65	13	78	77	1	-5



DOCENCIA
Estímulos al Desempeño del Personal Docente
Beneficiados por Sexo y Categoría

DES CIENCIAS NATURALES	Beneficiados 2004					Beneficiados 2005					Diferencias 2005-2004
	Hombre	Mujer	Total	TC	MT	Hombre	Mujer	Total	TC	MT	
Escuela de Biología	9	6	15	15		10	6	16	16		1
Facultad de Ciencias Químicas	47	48	95	80	15	46	49	95	78	17	
Escuela de Ingeniería Agrohidráulica	3		3	3		6		6	6		3
Escuela de Medicina Veterinaria y Zootecnia	9	7	16	14	2	10	6	16	15	1	
Instituto de Ciencias	47	25	72	71	1	50	30	80	80		8
Sub Total	115	86	201	183	18	122	91	213	195	18	12

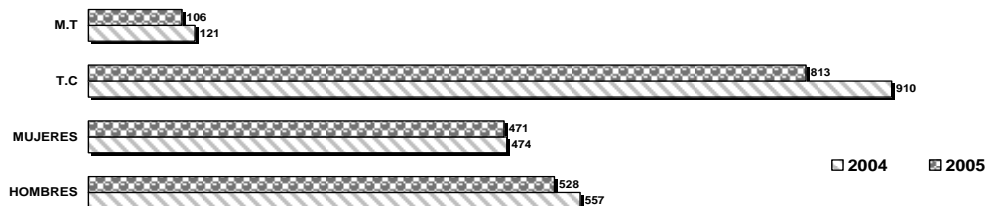
DES CIENCIAS DE LA EDUCACIÓN Y HUMANIDADES	Beneficiados 2004					Beneficiados 2005					Diferencias 2005-2004
	Hombre	Mujer	Total	TC	MT	Hombre	Mujer	Total	TC	MT	
Escuela de Artes	1	5	6	4	2	2	4	6	4	2	
Facultad de Filosofía y Letras	23	13	36	34	2	23	15	38	36	2	2
Facultad de Lenguas	4	11	15	14	1	3	4	7	6	1	-8
Facultad de Psicología	14	14	28	24	4	12	15	27	23	4	-1
Instituto de Ciencias Sociales y Humanidades	16	23	39	39		17	18	35	35		-4
Sub Total	58	66	124	115	9	57	56	113	104	9	-11

DEPENDENCIAS ADMINISTRATIVAS	Beneficiados 2004					Beneficiados 2005					Diferencias 2005-2004
	Hombre	Mujer	Total	TC	MT	Hombre	Mujer	Total	TC	MT	
Vicerrectoría de Investigación y Estudios de Posgrado	4	2	6	6		1	3	4	4		-2
Herbario						1		1	1		1
Campus Tehuacán		1	1	1							-1
Tronco Común		1	1	1							-1
Revista Elementos	1		1	1							-1
Sub Total	5	4	9	9		2	3	5	5		-4

Concentrado por DES	Beneficiados 2004					Beneficiados 2005					Diferencias 2005-2004
	Hombre	Mujer	Total	TC	MT	Hombre	Mujer	Total	TC	MT	
PREPARATORIAS	80	114	194	170	24	72	110	182	159	23	-12
DES CIENCIAS ECONÓMICO-ADMINISTRATIVAS	31	33	64	54	10	35	42	77	70	7	13
DES INGENIERÍA Y TECNOLOGÍA	110	54	164	152	12	105	64	169	155	14	5
DES CIENCIAS SOCIALES	15	11	26	17	9	12	10	22	17	5	-4
DES CIENCIAS DE LA SALUD	73	93	166	128	38	58	82	140	111	29	-26
DES CIENCIAS EXACTAS	70	13	83	82	1	65	13	78	77	1	-5
DES CIENCIAS NATURALES	115	86	201	183	18	122	91	213	195	18	12
DES CIENCIAS DE LA EDUCACIÓN Y HUMANIDADES	58	66	124	115	9	57	56	113	104	9	-11
OTROS (DEPENDENCIAS ADMINISTRATIVAS)	5	4	9	9		2	3	5	5		-4
Total	557	474	1031	910	121	528	471	999	813	106	-32

Fuente: Vicerrectoría de Docencia

DOCENTES BENEFICIADOS



DOCENCIA
Estímulos al Desempeño del Personal Docente
Nivel Obtenido

NIVEL MEDIO SUPERIOR	Docentes 2004	Nivel Obtenido 2004									Docentes 2005	Nivel Obtenido 2005									Diferencias 2005-2004
		I	II	III	IV	V	VI	VII	VIII	IX		I	II	III	IV	V	VI	VII	VIII	IX	
Preparatoria Alfonso Calderón Moreno	30	5	8	1	5	1					27	2	8	7	4	5	1				-3
Preparatoria Lic. Benito Juárez García	34	8	5	12	6	2	1				32	6	5	10	6	4	1				-2
Preparatoria 2 de Octubre de 1968	42	1	10	21	8	2					41	6	8	13	8	4	2				-1
Preparatoria Emiliano Zapata	20	1	6	7	3	1			1	1	20	3	5	5	4	1	2				
Preparatoria Regional Enrique Cabrera Barroso	13	4	7	1		1					14	7	2	4		1					1
Preparatoria Urbana Enrique Cabrera Barroso	21	2	7	3	5	3	1				20	8		3	2	5	2				-1
Preparatoria General Lázaro Cárdenas del Río	15	4	2	4	2	3					12	2	2	2	2	3	1				-3
Preparatoria Regional Simón Bolívar	19	3	5	3	4	1	3				16	2	1	4	4	1	4				-3
Sub Total	194	28	50	62	33	14	5	0	1	1	182	36	31	48	30	24	13	0	0	0	-12

DES CIENCIAS ECONOMICO-ADMINISTRATIVAS	Docentes 2004	Nivel Obtenido									Docentes 2005	Nivel Obtenido									Diferencias 2005-2004
		I	II	III	IV	V	VI	VII	VIII	IX		I	II	III	IV	V	VI	VII	VIII	IX	
Escuela de Ciencias de la Comunicación	3		2	1							4	1	3								1
Facultad de Administración	26	4	6	7	4	5					31	3	7	7	5	7	2				5
Facultad de Contaduría Pública	17	2	10	4					1	1	21	1	7	6	4	2			1	1	4
Facultad de Economía	18	1	3	4	3	1	1	1	1	3	21	3	4	2	3	2	2		2	3	3
Sub Total	64	7	21	16	7	6	1	1	1	4	77	8	21	15	12	11	4	0	2	4	13

DES INGENIERÍA Y TECNOLOGÍA	Docentes 2004	Nivel Obtenido									Docentes 2005	Nivel Obtenido									Diferencias 2005-2004
		I	II	III	IV	V	VI	VII	VIII	IX		I	II	III	IV	V	VI	VII	VIII	IX	
Facultad de Arquitectura	66	5	16	10	8	6	4	7	2	8	61	6	13	9	8	7	6	2	2	8	-5
Facultad de Ciencias de la Computación	31	3	2	9	9	2		1	2	3	40	5	11	3	7	5	2	3	4	9	9
Facultad de Ciencias de la Electrónica	23	9	5	4		3			1	1	22	4	5	2	4	3	1		3	1	-1
Facultad de Ingeniería	20	6	9	2	2					1	15	1	5	6	1	1	1				-5
Facultad de Ingeniería Química	24	2	6	11	4					1	31		13	8	7	2		1		1	7
Sub Total	164	25	38	36	23	11	4	9	5	13	169	11	41	36	23	20	13	5	5	15	5

DES CIENCIAS SOCIALES	Docentes 2004	Nivel Obtenido									Docentes 2005	Nivel Obtenido									Diferencias 2005-2004
		I	II	III	IV	V	VI	VII	VIII	IX		I	II	III	IV	V	VI	VII	VIII	IX	
Facultad de Derecho y Ciencias Sociales	26	7	6	7	3	1			1	1	22	2	10	3	3	2		1		1	-4
Sub Total	26	7	6	7	3	1	0	1	0	1	22	2	10	3	3	2	0	1	0	1	-4

DES CIENCIAS DE LA SALUD	Docentes 2004	Nivel Obtenido									Docentes 2005	Nivel Obtenido									Diferencias 2005-2004
		I	II	III	IV	V	VI	VII	VIII	IX		I	II	III	IV	V	VI	VII	VIII	IX	
Escuela de Cultura Física	1	1									0										-1
Facultad de Enfermería	12	3	1	5	1	1	1	1			13	3	1	3	2	3	1				1
Facultad de Estomatología	65	15	19	8	12	4	1	1	1	4	50	16	11	10	8	4	1				-15
Facultad de Medicina	77	17	19	14	9	6	5	2		5	64	15	15	14	7	7	2	1	1	2	-13
Instituto de Fisiología	11		2	4	4	1			2	2	13		3	1	3	1			3	2	2
Hospital Universitario	0										0										
Sub Total	166	36	41	27	26	12	6	4	3	11	140	34	27	30	18	17	4	2	4	4	-26

DES CIENCIAS EXACTAS	Docentes 2004	Nivel Obtenido									Docentes 2005	Nivel Obtenido									Diferencias 2005-2004
		I	II	III	IV	V	VI	VII	VIII	IX		I	II	III	IV	V	VI	VII	VIII	IX	
Facultad de Ciencias Físico Matemáticas	61	4	11	7	5	8	3	1	9	13	58	1	6	6	9	5	5	3	9	14	-3
Instituto de Física	22		2		3	5	1	2	4	5	20		1	2	3	2	2	3	5	2	-2
Sub Total	83	4	13	7	8	13	4	3	13	18	78	1	7	8	12	7	7	6	14	16	-5

DES CIENCIAS NATURALES	Docentes 2004	Nivel Obtenido									Docentes 2005	Nivel Obtenido									Diferencias 2005-2004
		I	II	III	IV	V	VI	VII	VIII	IX		I	II	III	IV	V	VI	VII	VIII	IX	
Escuela de Biología	15	3	4	1	2	3	1			1	16	1	2	3	4	3	1	1	1	1	1
Facultad de Ciencias Químicas	95	3	11	27	20	13	4	5	4	8	95	4	14	24	15	10	9	5	4	10	3
Escuela de Ingeniería Agrohidráulica	3		1	1							6			2	2	1	1				
Escuela de Medicina Veterinaria y Zootecnia	16	1	5	5	2	1	1	1			16	1	6	4	2	2				1	
Instituto de Ciencias	72	4	6	6	11	11	8	3	14	9	80	3	5	8	11	15	8	7	10	13	8
Sub Total	201	11	27	40	35	28	15	8	19	18	213	9	27	41	34	31	19	13	15	24	12

DES CIENCIAS DE LA EDUCACIÓN Y HUMANIDADES	Docentes 2004	Nivel Obtenido									Docentes 2005	Nivel Obtenido									Diferencias 2005-2004
		I	II	III	IV	V	VI	VII	VIII	IX		I	II	III	IV	V	VI	VII	VIII	IX	
Escuela de Artes	6	2	1		2						6		1								
Facultad de Filosofía y Letras	36	5	2	6	2	7	3	3	4	4	38	3	5	2	2	6	2	3	5	5	2
Facultad de Lenguas	15	7	4	2		2					7	4	3								-8
Facultad de Psicología	28	9	7	4	6				1	1	27	5	8	4	5	1	2		2	1	-1
Instituto de Ciencias Sociales y Humanidades	39	3	7	11	7	4	2	2	3	3	35	3	6	6	5	7	2	3	1	2	-4
Sub Total	124	26	21	23	15	15	5	5	6	8	113	15	23	12	19	15	6	7	9	7	-11

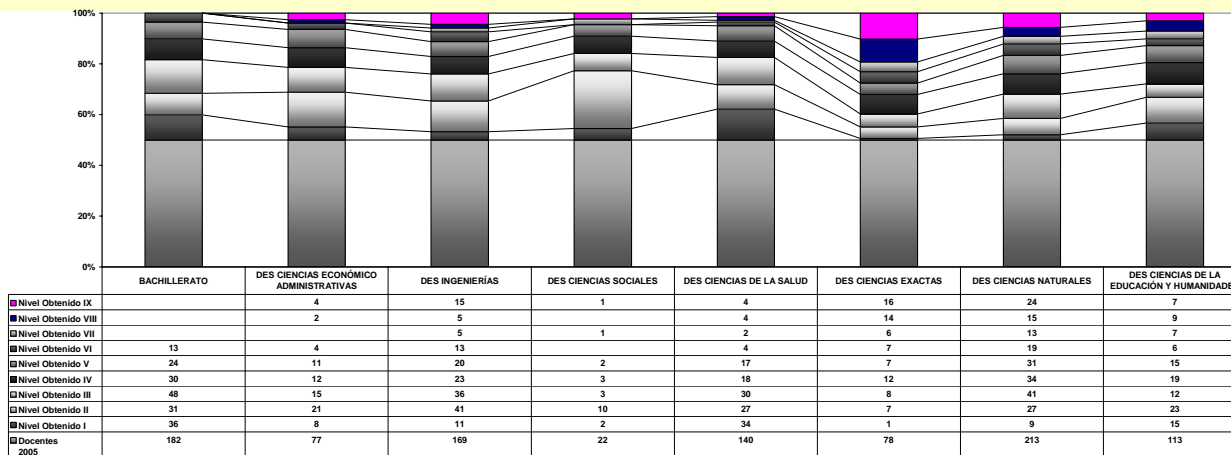
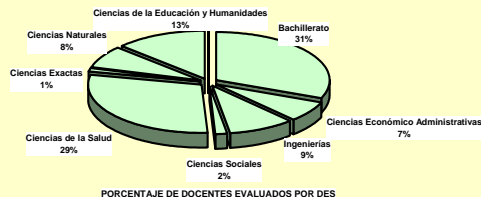


DOCENCIA
Estímulos al Desempeño del Personal Docente
Nivel Obtenido

DEPENDENCIAS ADMINISTRATIVAS	Docentes 2004	Nivel Obtenido									Docentes 2005	Nivel Obtenido									Diferencias 2005-2004
		I	II	III	IV	V	VI	VII	VIII	IX		I	II	III	IV	V	VI	VII	VIII	IX	
Vicerrectoría de Investigación y Estudios de Posgrado	6	1		1	1	2		1			4				2	1		1			-2
Revista Elementos	1	1		1							0										-1
Tronco Común	1										0										-1
Unidad Regional Tehuacán	1	1									0										-1
Herbario	0										1			1							1
Sub Total	9			2	1	2		1			5			1	2	1		1			-4

Concentrado por DES	Docentes 2004	Nivel Obtenido									Docentes 2005	Nivel Obtenido									Diferencias 2005-2004	
		I	II	III	IV	V	VI	VII	VIII	IX		I	II	III	IV	V	VI	VII	VIII	IX		
BACHILLERATO	194	28	50	62	33	14	5		1	1	182	36	31	48	30	24	13					-12
DES CIENCIAS ECONÓMICO ADMINISTRATIVAS	63	7	21	16	7	6	1		1	4	77	8	21	15	12	11	4			2	4	14
DES INGENIERÍAS	164	25	38	36	23	11	4		9	5	169	11	41	36	23	20	13		5	5	15	5
DES CIENCIAS SOCIALES	26	7	6	7	3	1			1	1	22	2	10	3	3	2			1	1	1	-4
DES CIENCIAS DE LA SALUD	166	36	41	27	26	12	6		4	3	140	34	27	30	18	17	4		2	4	4	-26
DES CIENCIAS EXACTAS	83	4	13	7	8	13	4		3	13	78	1	7	8	12	7	7		6	14	16	-5
DES CIENCIAS NATURALES	201	11	27	40	35	28	15		8	19	213	9	27	41	34	31	19		13	15	24	12
DES CIENCIAS DE LA EDUCACIÓN Y HUMANIDADES	124	26	21	23	15	15	5		5	6	113	15	23	12	19	15	6		7	9	7	-11
OTROS (DEPENDENCIAS ADMINISTRATIVAS)	6			2	1	2			1		5			1	2	1						-1
Total	1027	144	217	220	151	102	40	31	48	74	999	116	187	194	153	128	66	35	49	71	-28	

Fuente: Vicerrectoría de Docencia



DOCENCIA
Población Escolar
Nuevo Ingreso y Reingreso por Nivel Educativo

Nivel Educativo	Programas Educativos	2003-2004			2004-2005			Diferencia 2005-2004
		Nuevo Ingreso	Reingreso	Total	Nuevo Ingreso	Reingreso	Total	
Medio Superior	1	3749	6375	10124	3835	6639	10474	350
Cursos de Lenguas Extranjeras	5	553	649	1202	630	1042	1672	470
Técnico	4	652	190	842	718	228	946	104
Técnico Superior Universitario	1	21	39	60	22	24	46	-14
Licenciatura	54	9098	27254	36352	9505	29429	38934	2582
Especialidad	21	119	195	314	119	89	208	-106
Maestría	47	921	1243	2164	849	912	1761	-403
Doctorado	13	69	140	209	66	149	215	6
Total	146	15182	36085	51267	15744	38512	54256	2989

Fuente: Dirección de Administración Escolar

DOCENCIA
Población Escolar
Nuevo Ingreso y Reingreso Nivel Medio Superior

Programas Educativos por Unidad Académica	2003-2004			2004-2005			Diferencia 2005-2004
	Nuevo Ingreso	Reingreso	Total	Nuevo Ingreso	Reingreso	Total	
1. Educación Media Superior							
1.1. Preparatoria Alfonso Calderón Moreno	654	1,080	1,734	687	1,084	1,771	37
1.2. Preparatoria Lic. Benito Juárez García	637	1,073	1,710	646	1,109	1,755	45
1.3. Preparatoria 2 de Octubre de 1968	638	965	1,603	719	957	1,676	73
1.4. Preparatoria Emiliano Zapata	252	511	763	228	561	789	26
1.5. Preparatoria Regional Enrique Cabrera Barroso	407	731	1,138	443	771	1,214	76
1.6. Preparatoria Urbana Enrique Cabrera Barroso	371	704	1,075	352	744	1,096	21
1.7. Preparatoria General Lázaro Cárdenas del Río	254	446	700	225	377	602	-98
1.8. Preparatoria Regional Simón Bolívar	448	728	1,176	446	787	1,233	57
1.9. Preparatoria Unidad Regional Libres	88	137	225	89	249	338	113
Total	3,749	6,375	10,124	3,835	6,639	10,474	350

Fuente: Dirección de Administración Escolar



DOCENCIA
Población Escolar
Nuevo Ingreso y Reingreso Cursos de Lenguas Extranjeras

Programas Educativos (PE) por Unidad Académica (UA) DES CIENCIAS DE LA EDUCACIÓN Y HUMANIDADES	2003-2004					2004-2005					Diferencia PE 05-04
	N. Ingreso	Reingreso	SubTotal	Total PE	Total UA	N. Ingreso	Reingreso	SubTotal	Total PE	Total UA	
Facultad de Lenguas					1,202					1,672	
1. Alemán	100	113		213		76	199		275		62
2. Francés	100	106		206		103	170		273		67
3. Inglés	301	368		669		406	573		979		310
4. Italiano	34	30		64		16	39		55		9
5. Japonés	18	32		50		29	61		90		40
Total	553	649		1,202	1,202	630	1,042		1,672	1,672	470

Fuente: Dirección de Administración Escolar

POBLACIÓN ESCOLAR
Nuevo Ingreso y Reingreso
Nivel Técnico

Programas Educativos (PE) por Unidad Académica (UA) DES CIENCIAS DE LA SALUD	2003-2004					2004-2005					Diferencia PE 05-04
	N. Ingreso	Reingreso	SubTotal	Total PE	Total UA	N. Ingreso	Reingreso	SubTotal	Total PE	Total UA	
Facultad de Enfermería					492					492	
1. Técnico en Enfermería (Sistema de Universidad Abierta)				357					357		
1.1. Técnico en Enfermería (Puebla) (Sistema de Universidad Abierta)	149		149			149		149			-
1.2. Técnico en Enfermería (Tehuacán) (Sistema de Universidad Abierta)	94		94			94		94			-
1.3. Técnico en Enfermería (Huauchinango) (Sistema de Universidad Abierta)	35		35			35		35			-
1.4. Técnico en Enfermería, Chignahuapan (Sistema de Universidad Abierta)	79		79			79		79			-
2. Técnico en Podología				135					135		
2.1. Técnico en Podología (Puebla)	40		40			40		40			-
2.2. Técnico en Podología (Puebla) (Sistema de Universidad Abierta)	95		95			95		95			-
Programas Educativos (PE) por Unidad Académica (UA) DES CIENCIAS DE LA EDUCACIÓN Y HUMANIDADES					350					454	
Escuela de Artes											
1. Música	139	161		300		203	187		390		90
2. Danza Folklórica Mexicana	21	29		50		23	41		64		14
Total	652	190		842	842	718	228		946	946	104

Fuente: Dirección de Administración Escolar

POBLACIÓN ESCOLAR
Nuevo Ingreso y Reingreso
Nivel Técnico Superior Universitario

Programas Educativos (PE) por Unidad Académica (UA) DES CIENCIAS DE LA SALUD	2003-2004				2004-2005				Diferencia PE 05-04
	N. Ingreso	Reingreso	Total PE	Total UA	N. Ingreso	Reingreso	Total PE	Total UA	
Facultad de Medicina				60				46	
1. Radiología, Imagen y Radioterapia	21	39		60	22	24		46	-
Total	21	39		60	22	24		46	-

Fuente: Dirección de Administración Escolar



DOCENCIA
Población Escolar
Nuevo Ingreso y Reingreso Nivel Licenciatura

Programas Educativos (PE) por Unidad Académica (UA) DES CIENCIAS ECONOMICO-ADMINISTRATIVAS	2003-2004					2004-2005					Diferencia PE 05-04
	N. Ingreso	Reingreso	SubTotal	Total PE	Total UA	N. Ingreso	Reingreso	SubTotal	Total PE	Total UA	
Escuela de Ciencias de la Comunicación					426					470	
1. Licenciatura en Comunicación	107	319		426		116	354		470		44
Facultad de Administración					4,749					5,091	
2. Licenciatura en Administración Pública y Ciencias Políticas	153	614		767		156	617		773		6
3. Licenciatura en Administración de Empresas				2,387					2,434		47
3.1. Licenciatura en Administración de Empresas (Puebla CU)	451	1,652	2,103			329	1,735	2,064			
3.2. Licenciatura en Administración de Empresas (Unidad Regional Chignahuapan)	36	73	109			44	94	138			
3.3. Licenciatura en Administración de Empresas (Unidad Regional Libres)	32	26	58			39	55	94			
3.4. Licenciatura en Administración de Empresas (Unidad Regional Tehuacán)	37	80	117			30	108	138			
4. Licenciatura en Comercio Internacional	141	638		779		162	689		851		72
5. Licenciatura en Administración Turística				816					1,033		217
5.1. Licenciatura en Administración Turística (Puebla, Ciudad Universitaria)	211	514	725			222	688	910			
5.2. Licenciatura en Administración Turística (Unidad Regional Chignahuapan)	37	54	91			45	78	123			
Facultad de Contaduría Pública				3,007	3,007				3,208	3,208	201
6. Licenciatura en Contaduría Pública											
6.1. Licenciatura en Contaduría Pública (Puebla, Ciudad Universitaria)	738	2,218	2,956			756	2,370	3,126			
6.2. Licenciatura en Contaduría Pública (Unidad Regional Libres)	32	19	51			41	41	82			
Facultad de Economía				539	539				564	564	25
7. Licenciatura en Economía	109	430		539		130	434		564		25
Sub Total	2,084	6,637		8,721	8,721	2,070	7,263		9,333	9,333	612

Programas Educativos (PE) por Unidad Académica (UA) DES INGENIERÍA Y TECNOLOGÍA	2003-2004					2004-2005					Diferencia PE 05-04
	N. Ingreso	Reingreso	SubTotal	Total PE	Total UA	N. Ingreso	Reingreso	SubTotal	Total PE	Total UA	
Facultad de Arquitectura				1,361	2,597				1,502	2,854	141
1. Licenciatura en Arquitectura											
1.1. Licenciatura en Arquitectura (Puebla, Ciudad Universitaria)	311	946	1,257			306	1,056	1,362			
1.2. Licenciatura en Arquitectura (Unidad Regional Tehuacán)	32	72	104			40	100	140			
2. Licenciatura en Diseño Gráfico				842					905		63
2.1. Licenciatura en Diseño Gráfico (Puebla, Ciudad Universitaria)	160	586	746			146	636	782			
2.2. Licenciatura en Diseño Gráfico (Unidad Regional Tehuacán)	36	60	96			41	82	123			
3. Licenciatura en Diseño Urbano Ambiental	109	285		394		120	327		447		53
Facultad de Ciencias de la Computación				1,039	2,090				992	2,279	-
4. Licenciatura en Computación	230	809		1,039		249	743		992		47
5. Ingeniería en Computación	379	672		1,051		384	903		1,287		236
Facultad de Ciencias de la Electrónica				1,345	1,345				1,439	1,439	94
6. Licenciatura en Electrónica	352	993		1,345		363	1,076		1,439		94
Facultad de Ingeniería				740	2,572				766	2,706	26
7. Ingeniería Civil											
7.1. Ingeniería Civil (Puebla, Ciudad Universitaria)	137	555	692			163	558	721			
7.2. Ingeniería Civil (Unidad Regional Chignahuapan)	48		48				45	45			
8. Ingeniería Mecánica y Eléctrica	141	515		656		157	541		698		42
9. Ingeniería Topográfica y Geodésica	45	107		152		47	115		162		10
10. Ingeniería Industrial				704					726		22
10.1. Ingeniería Industrial (Puebla, Ciudad Universitaria)	142	546	688			163	548	711			
10.2. Ingeniería Industrial (Unidad Regional Chignahuapan)	16		16				15	15			
11. Ingeniería Textil	41	179		220		50	169		219		-
12. Ingeniería Geofísica	47	53		100		49	86		135		35
Facultad de Ingeniería Química				1,152	1,992				1,116	1,998	-
13. Ingeniería Química	197	955		1,152		212	904		1,116		36
14. Ingeniería Ambiental	98	357		455		94	334		428		27
15. Ingeniería en Alimentos				385					454		69
15.1. Ingeniería en Alimentos (Puebla, Ciudad Universitaria)	100	238	338			103	313	416			
15.2. Ingeniería en Alimentos (Unidad Regional Tehuacán)	26	21	47				38	38			
Sub Total	2,647	7,949		10,596	10,596	2,687	8,589		11,276	11,276	680



DOCENCIA
Población Escolar
Nuevo Ingreso y Reingreso Nivel Licenciatura

Programas Educativos (PE) por Unidad Académica (UA)	2003-2004					2004-2005					Diferencia PE 05-04	
	N. Ingreso	Reingreso	SubTotal	Total PE	Total UA	N. Ingreso	Reingreso	SubTotal	Total PE	Total UA		
DES CIENCIAS SOCIALES												
Facultad de Derecho y Ciencias Sociales					3,709					3,884		109
1. Licenciatura en Derecho				2,916					3,025			
1.1. Licenciatura en Derecho (Puebla, Ciudad Universitaria)	613	2,025	2,638			608	2,063	2,671				
1.2. Licenciatura en Derecho (Unidad Regional Chignahuapan)	38	80	118			40	114	154				
1.3. Licenciatura en Derecho (Unidad Regional Tehuacán)	36	124	160			41	159	200				
2. Licenciatura en Consultoría Jurídica	19	53		72		20	51		71			1
3. Licenciatura en Relaciones Internacionales	79	373		452		101	367		468			16
4. Licenciatura en Sociología	35	71		106		39	94		133			27
5. Licenciatura en Ciencias Políticas	38	125		163		51	136		187			24
Sub Total	858	2,851		3,709	3,709	900	2,984		3,884	3,884		175

Fuente: Dirección de Administración Escolar

Programas Educativos (PE) por Unidad Académica (UA)	2003-2004					2004-2005					Diferencia PE 05-04	
	N. Ingreso	Reingreso	SubTotal	Total PE	Total UA	N. Ingreso	Reingreso	SubTotal	Total PE	Total UA		
DES CIENCIAS DE LA SALUD												
Escuela de Cultura Física	167.0	368.0		535.0	535.0	137.0	501.0		638.0	638.0		103.0
1. Licenciatura en Cultura Física												
Facultad de Enfermería				715.0	854.0				734.0	873.0		19.0
2.1. Licenciatura en Enfermería (Puebla, Área de la Salud)	190.0	431.0	621.0			161.0	503.0	664.0				
2.2. Licenciatura en Enfermería (Unidad Regional Tehuacán)	34.0		34.0					-				
2.3. Licenciatura en Enfermería (Unidad Regional Zacapoaxtla)						1.0	9.0	10.0				
2.4. Licenciatura en Enfermería Tehuacán (Sistema de Universidad Abierta)	17.0		17.0			17.0		17.0				
2.5. Licenciatura en Enfermería Xicoteppec de Juárez (Sistema de Universidad Abierta)	43.0		43.0			43.0		43.0				
3. Licenciatura en Enfermería Puebla (Sistema de Universidad Abierta)	139.0			139.0		139.0		139.0				
Facultad de Estomatología				1,226.0	1,226.0				1,312.0	1,312.0		86.0
4. Licenciatura en Estomatología												
4.1. Licenciatura en Estomatología (Puebla, Área de la Salud)	236.0	876.0	1,112.0			256.0	910.0	1,166.0				
4.2. Licenciatura en Estomatología (Unidad Regional Tehuacán)	38.0	76.0	114.0			35.0	111.0	146.0				
Facultad de Medicina				2,891.0	3,126.0				3,031.0	3,333.0		140.0
5. Licenciatura en Medicina												
5.1. Licenciatura en Medicina (Puebla, Área de la Salud)	528.0	2,165.0	2,693.0			537.0	2,244.0	2,781.0				
5.2. Licenciatura en Medicina (Unidad Regional Tehuacán)	46.0	109.0	155.0			47.0	137.0	184.0				
5.3. Licenciatura en Medicina (Unidad Regional Zacapoaxtla)	43.0		43.0			30.0	36.0	66.0				
6. Licenciatura en Biomedicina	24.0	71.0		95.0		28.0	75.0		103.0		8.0	
7. Licenciatura en Fisioterapia				140.0					199.0		59.0	
7.1. Licenciatura en Fisioterapia (Puebla, Área de la Salud)	33.0	73.0	106.0			42.0	107.0	149.0				
7.2. Licenciatura en Fisioterapia (Unidad Regional Zacapoaxtla)	34.0		34.0			29.0	21.0	50.0				
Sub Total	1,572	4,169		5,741	5,741	1,502	4,654		6,156	6,156		415



DOCENCIA
Población Escolar
Nuevo Ingreso y Reingreso Nivel Licenciatura

Programas Educativos (PE) por Unidad Académica (UA) DES CIENCIAS EXACTAS	2003-2004					2004-2005					Diferencia PE 05-04
	N. Ingreso	Reingreso	SubTotal	Total PE	Total UA	N. Ingreso	Reingreso	SubTotal	Total PE	Total UA	
Facultad de Ciencias Físico Matemáticas					652					673	
1. Licenciatura en Física	82	181		263		73	183		256		7
2. Licenciatura en Matemáticas	93	133		226		80	147		227		1
3. Licenciatura en Física Aplicada	33	45		78		35	60		95		17
4. Licenciatura en Matemáticas Aplicadas	35	50		85		38	57		95		10
Sub Total	243	409		652	652	226	447		673	673	21

Programas Educativos (PE) por Unidad Académica (UA) DES CIENCIAS NATURALES	2003-2004					2004-2005					Diferencia PE 05-04
	N. Ingreso	Reingreso	SubTotal	Total PE	Total UA	N. Ingreso	Reingreso	SubTotal	Total PE	Total UA	
Escuela de Biología				717	717				820	820	103
1. Licenciatura en Biología	181	536		717		247	573		820		
Facultad de Ciencias Químicas				1,470	1,470				1,559	1,559	
2. Licenciatura en Química	39	149		188		51	138		189		1
3. Licenciatura en Químico Farmacobiólogo	214	945		1,159		277	965		1,242		83
4. Licenciatura en Farmacia	20	103		123		31	97		128		5
Escuela de Ingeniería Agrohídrica				246	246				288	288	
5. Ingeniería Agrohídrica	46	95		141		61	92		153		12
6. Ingeniería Agrónoma y Zootecnista	25	80		105		57	78		135		30
Escuela de Medicina Veterinaria y Zootecnia				668	668				803	803	
7. Licenciatura en Medicina Veterinaria y Zootecnia				668					803		135
7.1. Licenciatura en Medicina Veterinaria y Zootecnia (Tecamachalco)	145	488	633			198	541	739			
7.2. Licenciatura en Medicina Veterinaria y Zootecnia (Unidad Regional Libres)	35		35			41	23	64			
Sub Total	705	2,396		3,101	3,101	963	2,507		3,470	3,470	369

Programas Educativos (PE) por Unidad Académica (UA) DES CIENCIAS DE LA EDUCACIÓN Y HUMANIDADES	2003-2004					2004-2005					Diferencia PE 05-04
	N. Ingreso	Reingreso	SubTotal	Total PE	Total UA	N. Ingreso	Reingreso	SubTotal	Total PE	Total UA	
Escuela de Artes				109	309				124	340	15
1. Licenciatura en Música	20	89		109		40	84		124		
2. Licenciatura en Danza Moderna y Clásica	25	41		66		23	47		70		4
3. Licenciatura en Arte Dramático	37	97		134		36	110		146		12
Facultad de Filosofía y Letras				1,202	1,202				1,241	1,241	
4. Licenciatura en Antropología Social	66	177		243		73	173		246		3
5. Licenciatura en Filosofía	54	124		178		58	138		196		18
6. Licenciatura en Historia	87	285		372		90	287		377		5
7. Licenciatura en Lingüística y Literatura Hispánica	92	317		409		105	317		422		13
Facultad de Lenguas				1,079	1,079				1,196	1,196	
8. Licenciatura en Lenguas Modernas				1,079					1,196		117
8.1. Licenciatura en Lenguas Modernas	323	674	997			325	789	1,114			
8.2. Licenciatura en Enseñanza de las Lenguas (Sistema de Universidad Abierta)			82			82		82			
Facultad de Psicología				1,242	1,242				1,365	1,365	
9. Licenciatura en Psicología	285	957		1,242		325	1,040		1,365		123
Sub Total	989	2,843		3,832	3,832	1,157	2,985		4,142	4,142	310

Total	2003-2004					2004-2005					Diferencia PE 05-04
	N. Ingreso	Reingreso	SubTotal	Total PE	Total UA	N. Ingreso	Reingreso	SubTotal	Total PE	Total UA	
	9,098	27,254		36,352	36,352	9,505	29,429		38,934	38,934	2,582

Fuente: Dirección de Administración Escolar



DOCENCIA
Población Escolar
Nuevo Ingreso y Reingreso Nivel Especialidad

Programas Educativos (PE) por Unidad Académica (UA) DES CIENCIAS ECONÓMICO-ADMINISTRATIVAS	2003-2004				2004-2005				Diferencia PE 05-04
	N. Ingreso	Reingreso	Total PE	Total UA	N. Ingreso	Reingreso	Total PE	Total UA	
Facultad de Contaduría Pública				89				68	
1. Especialidad en Fiscal	12	36	48		38	-	38		- 10
2. Especialidad en Finanzas	21	8	29		17	13	30		1
3. Especialidad en Auditoría									
4. Especialidad en Contabilidad Gerencial	5	7	12				-		- 12
Sub Total	38	51	89	89	55	13	68	68	- 21

Programas Educativos (PE) por Unidad Académica (UA) DES INGENIERÍA Y TECNOLOGÍA	2003-2004				2004-2005				Diferencia PE 05-04
	N. Ingreso	Reingreso	Total PE	Total UA	N. Ingreso	Reingreso	Total PE	Total UA	
Facultad de Ingeniería				22				22	
1. Maestría y Especialidad en Valuación	21	1	22			22	22		-
Sub Total	21	1	22	22	-	22	22	22	-

Programas Educativos (PE) por Unidad Académica (UA) DES CIENCIAS DE LA SALUD	2003-2004				2004-2005				Diferencia PE 05-04
	N. Ingreso	Reingreso	Total PE	Total UA	N. Ingreso	Reingreso	Total PE	Total UA	
Facultad de Enfermería				40				20	
1. Especialidad en Ciencias de la Enfermería (Cinco Áreas de Profundización)	16	24	40		20		20		- 20
Facultad de Estomatología				10				5	
2. Especialidad en Ortodoncia	5	5	10		-	5	5		- 5
Hospital Universitario				93				70	
3. Especialidad en Alergia e Inmunología Clínica		2	2		2	-	2		-
4. Especialidad en Anestesiología	5	5	10		4	5	9		- 1
5. Especialidad en Cardiovascular		10	10		-	7	7		- 3
6. Especialidad en Cirugía General	4	6	10		1	2	3		- 7
7. Especialidad en Ginecología y Obstetricia	2	8	10		1	3	4		- 6
8. Especialidad en Medicina Interna	5	3	8		1	8	9		1
9. Especialidad en Cirugía Maxilofacial	1	3	4		2	1	3		- 1
10. Especialidad en Oncología		7	7		-	-	-		- 7
11. Especialidad en Ortopedia y Traumatología	4	8	12		4	9	13		1
12. Especialidad en Pediatría	3	6	9		4	5	9		
13. Especialidad en Perinatal		7	7		-	6	6		- 1
14. Especialidad en Radiología e Imagen	2	2	4		2	3	5		1
Sub Total	47	96	143	143	41	54	95	95	- 48

Programas Educativos (PE) por Unidad Académica (UA) DES CIENCIAS NATURALES	2003-2004				2004-2005				Diferencia PE 05-04
	N. Ingreso	Reingreso	Total PE	Total UA	N. Ingreso	Reingreso	Total PE	Total UA	
Facultad de Ciencias Químicas				42				23	
1. Especialidad en Alimentos	13	29	42		23		23		- 19
Sub Total	13	29	42	42	23	-	23	23	- 19

Programas Educativos (PE) por Unidad Académica (UA) DES CIENCIAS DE LA EDUCACIÓN Y HUMANIDADES	2003-2004				2004-2005				Diferencia PE 05-04
	N. Ingreso	Reingreso	Total PE	Total UA	N. Ingreso	Reingreso	Total PE	Total UA	
Facultad de Psicología				18				-	
1. Especialidad en Orientación Educativa		18	18						- 18
Sub Total	-	18	18	18	-	-		-	- 18

Total	2003-2004				2004-2005				Diferencia PE 05-04
	N. Ingreso	Reingreso	Total PE	Total UA	N. Ingreso	Reingreso	Total PE	Total UA	
	119	195	314	314	119	89	208	208	- 106

Fuente: Dirección de Administración Escolar



DOCENCIA
Población Escolar
Nuevo Ingreso y Reingreso Nivel Maestría

Programas Educativos (PE) por Unidad Académica (UA) DES CIENCIAS ECONÓMICO-ADMINISTRATIVAS	2003-2004				2004-2005				Diferencia PE 05-04
	N. Ingreso	Reingreso	Total PE	Total UA	N. Ingreso	Reingreso	Total PE	Total UA	
Facultad de Administración				520				437	
1. Maestría en Administración de Pequeñas y Medianas Empresas	114	198	312		64	185	249		- 63
2. Maestría en Administración y Gestión de Instituciones Educativas	24	90	114		44	80	124		10
3. Maestría en Gobierno y Administración	22	72	94		8	56	64		- 30
Facultad de Contaduría Pública				323				213	
4. Maestría en Contribuciones	69	96	165		80	16	96		- 69
5. Maestría en Administración	82	76	158		110	7	117		- 41
Facultad de Economía				35				26	
6. Maestría en Economía	21	14	35		14	12	26		- 9
Sub Total	332	546	878	878	320	356	676	676	- 202

Programas Educativos (PE) por Unidad Académica (UA) DES INGENIERÍA Y TECNOLOGÍA	2003-2004				2004-2005				Diferencia PE 05-04
	N. Ingreso	Reingreso	Total PE	Total UA	N. Ingreso	Reingreso	Total PE	Total UA	
Facultad de Arquitectura				87				88	
1. Maestría en Conservación del Patrimonio Edificado	7	8	15		9	2	11		- 4
2. Maestría en Ordenamiento del Territorio	14	4	18		14	14	28		10
3. Maestría en Tecnologías de la Arquitectura	4	10	14		5	4	9		- 5
4. Maestría en Diseño Arquitectónico	14	26	40		30	10	40		-
Facultad de Ciencias de la Computación				64				54	
5. Maestría en Computación	30	34	64		17	37	54		- 10
Facultad de Ciencias de la Electrónica				27				25	
6. Maestría en Ciencias de la Electrónica	9	18	27		15	10	25		- 2
Facultad de Ingeniería				204				213	
7. Maestría en Ingeniería de Tránsito y Transporte	7	14	21		-	36	36		15
8. Maestría y Especialidad en Valuación	26	25	51		32	23	55		4
9. Maestría en Ingeniería Ambiental	17	20	37		20	14	34		- 3
10. Maestría en Ingeniería Geotécnica	6	7	13		11	5	16		3
11. Maestría en Ingeniería de Construcción	27	34	61		25	23	48		- 13
12. Maestría en Ingeniería Estructural	8	13	21		20	4	24		3
Facultad de Ingeniería Química				20				18	
13. Maestría en Ingeniería Química (Proyectos)	11	9	20		7	11	18		- 2
Sub Total	180	222	402	402	205	193	398	398	- 4



DOCENCIA
Población Escolar
Nuevo Ingreso y Reingreso Nivel Maestría

Programas Educativos (PE) por Unidad Académica (UA)	2003-2004				2004-2005				Diferencia PE 05-04
	N. Ingreso	Reingreso	Total PE	Total UA	N. Ingreso	Reingreso	Total PE	Total UA	
DES CIENCIAS SOCIALES				165				203	
Facultad de Derecho y Ciencias Sociales									
1. Maestría en Ciencias Políticas	12	8	20		11	5	16		- 4
2. Maestría en Derecho	77	68	145		62	125	187		42
Sub Total	89	76	165	165	73	130	203	203	38

Programas Educativos (PE) por Unidad Académica (UA)	2003-2004				2004-2005				Diferencia PE 05-04
	N. Ingreso	Reingreso	Total PE	Total UA	N. Ingreso	Reingreso	Total PE	Total UA	
DES CIENCIAS DE LA SALUD				72				-	
Escuela de Cultura Física									
1. Maestría en Ciencias y Juegos Deportivos (Programa por Convenio con la Universidad Camilo Cienfuegos, Matanzas, Cuba)	40	32	72				-		- 72
Facultad de Enfermería				28				29	1
2. Maestría en Ciencias de la Enfermería	11	17	28		6	23	29		
Facultad de Estomatología				32				28	4
3. Maestría en Ciencias Estomatológicas	12	20	32		12	16	28		- 4
Facultad de Medicina				34				24	10
4. Maestría en Ciencias Médicas e Investigación Clínica	4	8	12		5	3	8		- 4
5. Maestría en Administración de la Salud	9	13	22		9	7	16		- 6
Instituto de Fisiología				12				13	1
6. Maestría en Ciencias Fisiológicas	7	5	12		7	6	13		
Sub Total	83	95	178	178	39	55	94	94	- 84

Programas Educativos (PE) por Unidad Académica (UA)	2003-2004				2004-2005				Diferencia PE 05-04
	N. Ingreso	Reingreso	Total PE	Total UA	N. Ingreso	Reingreso	Total PE	Total UA	
DES CIENCIAS EXACTAS				72				83	
Facultad de Ciencias Físico Matemáticas									
1. Maestría en Matemáticas	5	22	27		19	6	25		- 2
2. Maestría en Optoelectrónica	15	30	45		14	44	58		13
Instituto de Ciencias				12				15	3
3. Maestría en Dispositivos Semiconductores	5	7	12		7	8	15		
Instituto de Física				22				20	2
4. Maestría en Física	5	7	12		2	4	6		- 6
5. Maestría en Ciencias de Materiales	4	6	10		8	6	14		4
Sub Total	34	72	106	106	50	68	118	118	12

Fuente: Dirección de Administración Escolar



DOCENCIA
Población Escolar
Nuevo Ingreso y Reingreso Nivel Maestría

Programas Educativos (PE) por Unidad Académica (UA) DES CIENCIAS NATURALES	2003-2004				2004-2005				Diferencia PE 05-04
	N. Ingreso	Reingreso	Total PE	Total UA	N. Ingreso	Reingreso	Total PE	Total UA	
Facultad de Ciencias Químicas/ICUAP				30				35	
1. Maestría en Ciencias Químicas	15	15	30		23	12	35		5
Instituto de Ciencias				114				94	
2. Maestría en Microbiología	23	31	54		12	38	50		- 4
3. Maestría en Ciencias Ambientales	21	20	41		9	16	25		- 16
4. Maestría en Educación en Ciencias	19		19		-	19	19		-
Sub Total	78	66	144	144	44	85	129	129	- 15

Programas Educativos (PE) por Unidad Académica (UA) DES CIENCIAS DE LA EDUCACIÓN Y HUMANIDADES	2003-2004				2004-2005				Diferencia PE 05-04
	N. Ingreso	Reingreso	Total PE	Total UA	N. Ingreso	Reingreso	Total PE	Total UA	
Facultad de Filosofía y Letras				133				157	
1. Maestría en Educación Superior	31	26	57		30	31	61		4
2. Maestría en Estética y Arte	21	16	37		33	19	52		15
3. Maestría en Literatura Mexicana	11	13	24		15	11	26		2
4. Maestría en Ciencias Sociales con concentración en Historia	8	7	15		10	8	18		3
Facultad de Psicología				34				16	
5. Maestría en Psicología Social	7	15	22		-	5	5		- 17
6. Maestría en Diagnóstico y Rehabilitación Neuropsicológica	6	6	12		8	3	11		- 1
Instituto de Ciencias Sociales y Humanidades				124				62	
7. Maestría en Ciencias del Lenguaje	16	17	33		10	7	17		- 16
8. Maestría en Historia	9	39	48		20	9	29		- 19
9. Maestría en Sociología	16	16	32		16	-	16		- 16
10. Maestría en Historia del Arte (Programa por Convenio con la Universidad Nacional Autónoma de México)		11	11				-		- 11
Sub Total	125	166	291	291	142	93	235	235	- 56

Total	2003-2004				2004-2005				Diferencia PE 05-04
	N. Ingreso	Reingreso	Total PE	Total UA	N. Ingreso	Reingreso	Total PE	Total UA	
	921	1,243	2,164	2,164	873	980	1,853	1,853	- 311

Fuente: Dirección de Administración Escolar



DOCENCIA
Población Escolar
Nuevo Ingreso y Reingreso Nivel Doctorado

Programas Educativos (PE) por Unidad Académica (UA) DES CIENCIAS SOCIALES	2003-2004				2004-2005				Diferencia PE 05-04
	N. Ingreso	Reingreso	Total PE	Total UA	N. Ingreso	Reingreso	Total PE	Total UA	
Facultad de Derecho y Ciencias Sociales				43				29	
1. Doctorado en Derecho	16	27	43		13	16	29	29	- 14
Sub Total	16	27	43	43	13	16	29	29	- 14

Programas Educativos (PE) por Unidad Académica (UA) DES CIENCIAS DE LA SALUD	2003-2004				2004-2005				Diferencia PE 05-04
	N. Ingreso	Reingreso	Total PE	Total UA	N. Ingreso	Reingreso	Total PE	Total UA	
Instituto de Fisiología				6				8	
1. Doctorado en Ciencias Fisiológicas	2	4	6		2	6	8	8	2
Sub Total	2	4	6	6	2	6	8	8	2

Programas Educativos (PE) por Unidad Académica (UA) DES CIENCIAS EXACTAS	2003-2004				2004-2005				Diferencia PE 05-04
	N. Ingreso	Reingreso	Total PE	Total UA	N. Ingreso	Reingreso	Total PE	Total UA	
Facultad de Ciencias Físico Matemáticas				48				48	
1. Doctorado en Matemáticas	6	12	18		2	17	19		1
2. Doctorado en Optoelectrónica	5	25	30		3	26	29		- 1
Instituto de Física				18				15	
3. Doctorado en Física	3	7	10		4	4	8		2
4. Doctorado en Ciencia de Materiales	5	3	8		-	7	7		- 1
Sub Total	19	47	66	66	9	54	63	63	- 3

Programas Educativos (PE) por Unidad Académica (UA) DES CIENCIAS NATURALES	2003-2004				2004-2005				Diferencia PE 05-04
	N. Ingreso	Reingreso	Total PE	Total UA	N. Ingreso	Reingreso	Total PE	Total UA	
Facultad de Ciencias Químicas/ ICUAP				24				24	
1. Doctorado en Ciencias Químicas	3	21	24		8	16	24		-
Instituto de Ciencias				29				31	
2. Doctorado en Microbiología	1	3	4		-	3	3		1
3. Doctorado en Ciencias Ambientales	13	12	25		6	22	28		3
Sub Total	17	36	53	53	14	41	55	55	2

Programas Educativos (PE) por Unidad Académica (UA) DES CIENCIAS DE LA EDUCACIÓN Y HUMANIDADES	2003-2004				2004-2005				Diferencia PE 05-04
	N. Ingreso	Reingreso	Total PE	Total UA	N. Ingreso	Reingreso	Total PE	Total UA	
Instituto de Ciencias Sociales y Humanidades				41				60	
1. Doctorado en Ciencias del Lenguaje	5	4	9		4	3	7		2
2. Doctorado en Historia	2	16	18		8	15	23		5
3. Doctorado en Sociología	8	5	13		16	14	30		17
4. Doctorado en Historia del Arte									
(Programa por Convenio con la Universidad Nacional Autónoma de México)		1	1				-		1
Sub Total	15	26	41	41	28	32	60	60	19

Total	2003-2004				2004-2005				Diferencia PE 05-04
	N. Ingreso	Reingreso	Total PE	Total UA	N. Ingreso	Reingreso	Total PE	Total UA	
	69	140	209	209	66	149	215	215	6

Fuente: Dirección de Administración Escolar



DOCENCIA
Población Escolar
Nivel Medio Superior por Género

Programas Educativos por Unidad Académica (UA)	2003-04 Mujer	2004-05 Mujer	Diferencia 2005-04 Mujer	2003-04 Hombre	2004-05 Hombre	Diferencia 2005-2004 Hombre
Educación Media Superior						
1.1. Preparatoria Alfonso Calderón Moreno	906	918	12	828	853	25
1.2. Preparatoria Lic. Benito Juárez García	849	867	18	861	888	27
1.3. Preparatoria 2 de Octubre de 1968	771	842	71	832	834	2
1.4. Preparatoria Emiliano Zapata	407	417	10	356	372	16
1.5. Preparatoria Regional Enrique Cabrera Barroso	610	660	50	528	554	26
1.6. Preparatoria Urbana Enrique Cabrera Barroso	529	568	39	546	528	- 18
1.7. Preparatoria General Lázaro Cárdenas del Río	386	387	1	314	215	- 99
1.8. Preparatoria Regional Simón Bolívar	675	721	46	501	512	11
1.9. Preparatoria Unidad Regional Libres	130	227	97	95	111	16
Total	5,263	5,607	344	4,861	4,867	6
Participación	52.0%	53.5%	1.5%	48.0%	46.5%	-1.5%

Fuente: Dirección de Administración Escolar



DOCENCIA
Población Escolar
Cursos de Lenguas Extranjeras por Género

Programas Educativos (PE) por Unidad Académica (UA) DES CIENCIAS DE LA EDUCACIÓN Y HUMANIDADES	2003-04 Mujer	2004-05 Mujer	Diferencia 2005-04	2003-04 Hombre	2004-05 Hombre	Diferencia 2005-04
Facultad de Lenguas						
1. <i>Alemán</i>	97	121	24	116	154	38
2. <i>Francés</i>	127	170	43	79	103	24
3. <i>Inglés</i>	382	546	164	287	433	146
4. <i>Italiano</i>	35	30	-	29	25	-
5. <i>Japonés</i>	15	29	14	35	61	26
Total Cursos	656	896	240	546	776	230
Participación	54.6%	53.6%	-1.0%	45.4%	46.4%	1.0%

Fuente: Dirección de Administración Escolar

DOCENCIA
Población Escolar
Nivel Técnico por Género

Programas Educativos (PE) por Unidad Académica (UA) DES CIENCIAS DE LA SALUD	2003-04 Mujer	2004-05 Mujer	Diferencia 2005-04	2003-04 Hombre	2004-05 Hombre	Diferencia 2005-04
Facultad de Enfermería						
1. <i>Técnico en Enfermería</i> (Sistema de Universidad Abierta)	324	324	-	33	33	-
2. <i>Técnico en Podología</i>	87	87	-	48	48	-
DES CIENCIAS DE LA EDUCACIÓN Y HUMANIDADES						
Escuela de Artes						
3. <i>Música</i>	82	125	43	218	265	47
4. <i>Danza Folklórica Mexicana</i>	39	46	7	11	18	7
Total de PE	532	582	50	310	364	54
Participación	63.2%	61.5%	-1.7%	36.8%	38.5%	1.7%

Fuente: Dirección de Administración Escolar

DOCENCIA
Población Escolar
Nivel Técnico Superior Universitario Género

Programas Educativos (PE) por Unidad Académica (UA) DES CIENCIAS DE LA SALUD	2003-04 Mujer	2004-05 Mujer	Diferencia 2005-04	2003-04 Hombre	2004-05 Hombre	Diferencia 2005-04
Facultad de Medicina						
1. <i>Radiología, Imagen y Radioterapia</i>	33	21	-	27	25	-
Total PE	33	21	-	27	25	-
Participación	55.0%	45.6%	-9.4%	45.0%	54.4%	9.4%

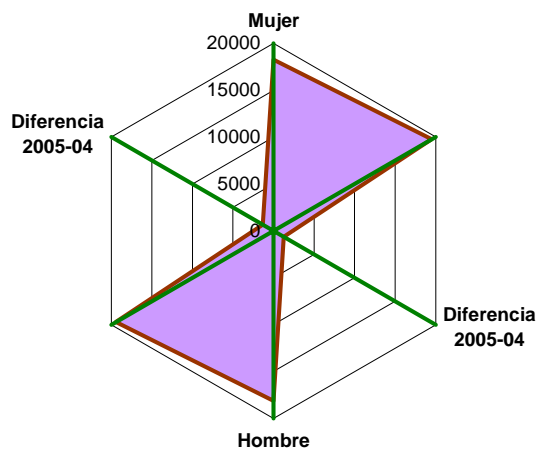
Fuente: Dirección de Administración Escolar



DOCENCIA
Población Escolar
División de Educación Superior (DES) por Género

DES	Mujer		Diferencia 2005-04	Hombre		Diferencia 2005-04
	2003-04	2004-05		2003-04	2004-05	
CIENCIAS ECONOMICO-ADMINISTRATIVAS	5,091	5,442	351	3,630	3,891	261
INGENIERÍA Y TECNOLOGÍA	3,180	3,333	153	7,416	7,943	527
CIENCIAS SOCIALES	1,867	1,941	74	1,842	1,943	101
CIENCIAS DE LA SALUD	3,488	3,762	274	2,253	2,394	141
CIENCIAS EXACTAS	250	262	12	402	411	9
CIENCIAS NATURALES	1,768	1,984	216	1,333	1,486	153
CIENCIAS DE LA EDUCACIÓN Y HUMANIDADES	2,598	2,784	186	1,234	1,358	124
Total	18,242	19,508	1,266	18,110	19,426	1,316

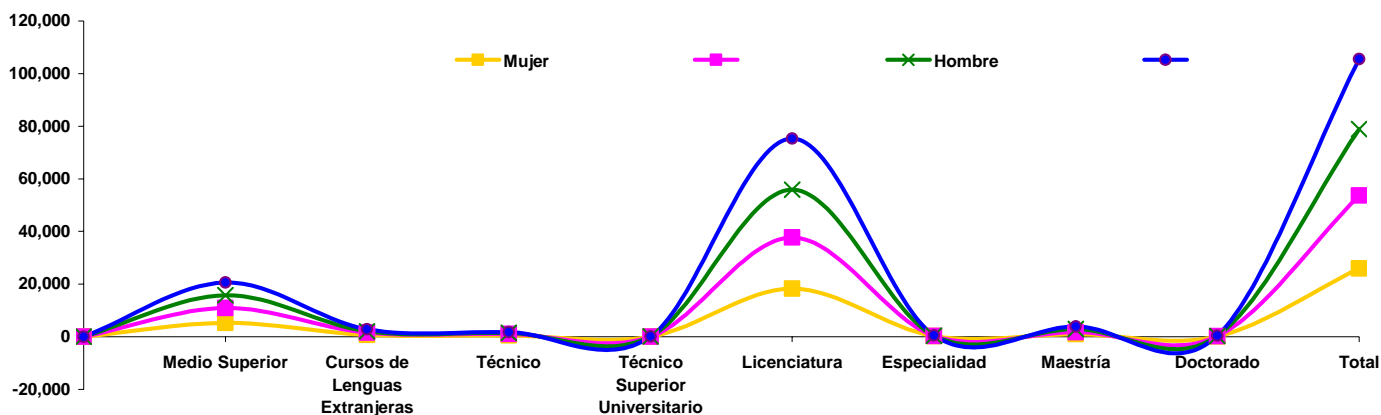
Fuente: Dirección de Administración Escolar



DOCENCIA
Población Escolar
Concentrado por Nivel Educativo y Género

DES	Mujer		Diferencia 2005-04	Hombre		Diferencia 2005-04
	2003-04	2004-05		2003-04	2004-05	
Medio Superior	5,263	5,607	344	4,861	4,867	6
Cursos de Lenguas Extranjeras	656	896	240	546	776	230
Técnico	532	582	50	310	364	54
Técnico Superior Universitario	33	21	- 12	27	25	- 2
Licenciatura	18,242	19,508	1,266	18,110	19,426	1,316
Especialidad	196	119	- 77	118	89	- 29
Maestría	985	813	- 172	1,179	948	- 231
Doctorado	81	86	5	128	129	1
Total	25,988	27,632	1,644	25,279	26,624	1,345

Fuente: Dirección de Administración Escolar



DOCENCIA
Población Escolar
Nivel Licenciatura por Género

Programas Educativos (PE) por Unidad Académica (UA) DES CIENCIAS ECONÓMICO-ADMINISTRATIVAS	Mujer		Diferencia 2005-04	Hombre		Diferencia 2005-04
	2003-04	2004-05		2003-04	2004-05	
Escuela de Ciencias de la Comunicación						
1. Licenciatura en Comunicación	248	285	37	178	185	7
Facultad de Administración						
2. Licenciatura en Administración Pública y Ciencias Políticas	380	374	-6	387	399	12
3. Licenciatura en Administración de Empresas						
3.1. Licenciatura en Administración de Empresas (Puebla Ciudad Universitaria)	1,133	1,094	-39	970	970	0
3.2. Licenciatura en Administración de Empresas (Unidad Regional Chignahuapan)	69	84	15	40	54	14
3.3. Licenciatura en Administración de Empresas (Unidad Regional Libres)	40	64	24	18	30	12
3.4. Licenciatura en Administración de Empresas (Unidad Regional Tehuacán)	73	89	16	44	49	5
4. Licenciatura en Comercio Internacional	483	525	42	296	326	30
5. Licenciatura en Administración Turística						
5.1. Licenciatura en Administración Turística (Puebla, Ciudad Universitaria)	519	670	151	206	240	34
5.2. Licenciatura en Administración Turística (Unidad Regional Chignahuapan)	62	86	24	29	37	8
Facultad de Contaduría Pública						
6. Licenciatura en Contaduría Pública						
6.1. Licenciatura en Contaduría Pública (Puebla, Ciudad Universitaria)	1,836	1,895	59	1,120	1,231	111
6.2. Licenciatura en Contaduría Pública (Unidad Regional Libres)	30	58	28	21	24	3
Facultad de Economía						
7. Licenciatura en Economía	218	218	0	321	346	25
Sub Total	5,091	5,442	351	3,630	3,891	261



DOCENCIA
Población Escolar
Nivel Licenciatura por Género

Programas Educativos (PE) por Unidad Académica (UA) DES INGENIERÍA Y TECNOLOGÍA	Mujer		Diferencia 2005-04	Hombre		Diferencia 2005-04
	2003-04	2004-05		2003-04	2004-05	
Facultad de Arquitectura						
1. Licenciatura en Arquitectura						
1.1. Licenciatura en Arquitectura (Puebla, Ciudad Universitaria)	424	463	39	833	899	66
1.2. Licenciatura en Arquitectura (Unidad Regional Tehuacán)	31	39	8	73	101	28
2. Licenciatura en Diseño Gráfico						
2.1. Licenciatura en Diseño Gráfico (Puebla, Ciudad Universitaria)	358	377	19	388	405	17
2.2. Licenciatura en Diseño Gráfico (Unidad Regional Tehuacán)	46	58	12	50	65	15
3. Licenciatura en Diseño Urbano Ambiental	163	187	24	231	260	29
Facultad de Ciencias de la Computación						
4. Licenciatura en Computación	290	263	-27	749	729	-20
5. Ingeniería en Computación	250	301	51	801	986	185
Facultad de Ciencias de la Electrónica						
6. Licenciatura en Electrónica	125	128	3	1,220	1,311	91
Facultad de Ingeniería						
7. Ingeniería Civil						
7.1 Ingeniería Civil (Puebla, Ciudad Universitaria)	58	65	7	634	656	22
7.2. Ingeniería Civil (Unidad Regional Chignahuapan)	8	7	-1	40	38	-2
8. Ingeniería Mecánica y Eléctrica	28	29	1	628	669	41
9. Ingeniería Topográfica y Geodésica	19	27	8	133	135	2
10. Ingeniería Industrial						
10.1 Ingeniería Industrial (Puebla, Ciudad Universitaria)	247	247	0	441	464	23
10.2. Ingeniería Industrial (Unidad Regional Chignahuapan)	2	2	0	14	13	-1
11. Ingeniería Textil	79	83	4	141	136	-5
12. Ingeniería Geofísica	28	37	9	72	98	26
Facultad de Ingeniería Química						
13. Ingeniería Química	540	504	-36	612	612	0
14. Ingeniería Ambiental	199	190	-9	256	238	-18
15. Ingeniería en Alimentos						
15.1 Ingeniería en Alimentos (Puebla, Ciudad Universitaria)	253	298	45	85	118	33
15.2. Ingeniería en Alimentos (Unidad Regional Tehuacán)	32	28	-4	15	10	-5
Sub Total	3,180	3,333	153	7,416	7,943	527

Fuente: Dirección de Administración Escolar



DOCENCIA
Población Escolar
Nivel Licenciatura por Género

Programas Educativos (PE) por Unidad Académica (UA)	Mujer		Diferencia 2005-04	Hombre		Diferencia 2005-04
	2003-04	2004-05		2003-04	2004-05	
DES CIENCIAS SOCIALES						
Facultad de Derecho y Ciencias Sociales						
1. Licenciatura en Derecho						
1.1. Licenciatura en Derecho (Puebla, Ciudad Universitaria)	1,226	1,241	15	1,412	1,430	18
1.2. Licenciatura en Derecho (Unidad Regional Chignahuapan)	67	84	17	51	70	19
1.3. Licenciatura en Derecho (Unidad Regional Tehuacán)	99	113	14	61	87	26
2. Licenciatura en Consultoría Jurídica	38	37	-1	34	34	0
3. Licenciatura en Relaciones Internacionales	310	304	-6	142	164	22
4. Licenciatura en Sociología	59	81	22	47	52	5
5. Licenciatura en Ciencias Políticas	68	81	13	95	106	11
Sub Total	1,867	1,941	74	1,842	1,943	101

Programas Educativos (PE) por Unidad Académica (UA)	Mujer		Diferencia 2005-04	Hombre		Diferencia 2005-04
	2003-04	2004-05		2003-04	2004-05	
DES CIENCIAS DE LA SALUD						
Escuela de Cultura Física						
1. Licenciatura en Cultura Física	144	178	34	391	460	69
Facultad de Enfermería						
2. Licenciatura en Enfermería						
2.1. Licenciatura en Enfermería (Puebla, Área de la Salud)	566	604	38	55	60	5
2.2. Licenciatura en Enfermería (Unidad Regional Tehuacán)	26	0	-26	8	0	-8
2.3. Licenciatura en Enfermería (Unidad Regional Zacapoaxtla)	0	9	9	0	1	1
2.4. Licenciatura en Enfermería (Tehuacán) (Sistema de Universidad Abierta)	136	136	0	3	3	0
2.5. Licenciatura en Enfermería (Xicoteppec de Juárez) (Sistema de Universidad Abierta)	17	17	0			
3. Licenciatura en Enfermería (Puebla) (Sistema de Universidad Abierta)	43	43	0			
Facultad de Estomatología						
4. Licenciatura en Estomatología						
4.1. Licenciatura en Estomatología (Puebla, Área de la Salud)	757	782	25	355	384	29
4.2. Licenciatura en Estomatología (Unidad Regional Tehuacán)	84	111	27	30	35	5
Facultad de Medicina						
5. Licenciatura en Medicina						
5.1. Licenciatura en Medicina (Puebla, Área de la Salud)	1,446	1,537	91	1,247	1,244	-3
5.2. Licenciatura en Medicina (Unidad Regional Tehuacán)	82	98	16	73	86	13
5.3. Licenciatura en Medicina (Unidad Regional Zacapoaxtla)	24	35	11	19	31	12
6. Licenciatura en Biomedicina	62	68	6	33	35	2
7. Licenciatura en Fisioterapia						
7.1. Licenciatura en Fisioterapia (Puebla, Área de la Salud)	79	113	34	27	36	9
7.2. Licenciatura en Fisioterapia (Unidad Regional Zacapoaxtla)	22	31	9	12	19	7
Sub Total	3,488	3,762	274	2,253	2,394	141



DOCENCIA
Población Escolar
Nivel Licenciatura por Género

Programas Educativos (PE) por Unidad Académica (UA) DES CIENCIAS EXACTAS	Mujer		Diferencia 2005-04	Hombre		Diferencia 2005-04
	2003-04	2004-05		2003-04	2004-05	
Facultad de Ciencias Físico Matemáticas						
1. Licenciatura en Física	90	85	-5	173	171	-2
2. Licenciatura en Matemáticas	104	109	5	122	118	-4
3. Licenciatura en Física Aplicada	21	26	5	57	69	12
4. Licenciatura en Matemáticas Aplicadas	35	42	7	50	53	3
Sub Total	250	262	12	402	411	9

Fuente: Dirección de Administración Escolar

Programas Educativos (PE) por Unidad Académica (UA) DES CIENCIAS NATURALES	Mujer		Diferencia 2005-04	Hombre		Diferencia 2005-04
	2003-04	2004-05		2003-04	2004-05	
Escuela de Biología						
1. Licenciatura en Biología	466	522	56	251	298	47
Facultad de Ciencias Químicas						
2. Licenciatura en Química	105	102	-3	83	87	4
3. Licenciatura en Químico Farmacobiólogo	810	870	60	349	372	23
4. Licenciatura en Farmacia	87	98	11	36	30	-6
Escuela de Ingeniería Agrohidráulica						
5. Ingeniería Agrohidráulica	51	61	10	90	92	2
6. Ingeniería Agrónoma y Zootecnista	35	55	20	70	80	10
Escuela de Medicina Veterinaria y Zootecnia						
7. Licenciatura en Medicina Veterinaria y Zootecnia						
7.1. Licenciatura en Medicina Veterinaria y Zootecnia (Tecamachalco)	199	251	52	434	488	54
7.2. Licenciatura en Medicina Veterinaria y Zootecnia (Unidad Regional Libres)	15	25	10	20	39	19
Sub Total	1,768	1,984	216	1,333	1,486	153

Programas Educativos (PE) por Unidad Académica (UA) DES CIENCIAS DE LA EDUCACIÓN Y HUMANIDADES	Mujer		Diferencia 2005-04	Hombre		Diferencia 2005-04
	2003-04	2004-05		2003-04	2004-05	
Escuela de Artes						
1. Licenciatura en Música	33	36	3	76	88	12
2. Licenciatura en Danza Moderna y Clásica	50	56	6	16	14	-2
3. Licenciatura en Arte Dramático	87	98	11	47	48	1
Facultad de Filosofía y Letras						
4. Licenciatura en Antropología Social	143	144	1	100	102	2
5. Licenciatura en Filosofía	79	82	3	99	114	15
6. Licenciatura en Historia	207	201	-6	165	176	11
7. Licenciatura en Lingüística y Literatura Hispánica	276	271	-5	133	151	18
Facultad de Lenguas						
8. Licenciatura en Lenguas Modernas						
8.1. Licenciatura en Lenguas Modernas	719	800	81	278	314	36
8.2. Licenciatura en Enseñanza de las Lenguas (Sistema de Universidad Abierta)	63	63		19	19	
Facultad de Psicología						
9. Licenciatura en Psicología	941	1,033	92	301	332	31
Sub Total	2,598	2,784	186	1,234	1,358	124

Total	Mujer		Diferencia 2005-04	Hombre		Diferencia 2005-04
	2003-04	2004-05		2003-04	2004-05	
Participación	18,242	19,508	1,266	18,110	19,426	1,316
	52.0%	53.5%	1.5%	48.0%	46.5%	-1.5%

Fuente: Dirección de Administración Escolar



DOCENCIA
Población Escolar
Nivel Especialidad por Género

Programas Educativos (PE) por Unidad Académica (UA) DES CIENCIAS ECONÓMICO-ADMINISTRATIVAS	Mujer		Diferencia 2005-04	Hombre		Diferencia 2005-04
	2003-04	2004-05		2003-04	2004-05	
Facultad de Contaduría Pública						
1. <i>Especialidad en Fiscal</i>	33	28	- 5	15	10	- 5
2. <i>Especialidad en Finanzas</i>	19	14	- 5	10	16	6
3. <i>Especialidad en Auditoría</i>			-			-
4. <i>Especialidad en Contabilidad Gerencial</i>	7	-	- 7	5	-	- 5
Sub Total	59	42	-17	30	26	-4

Programas Educativos (PE) por Unidad Académica (UA) DES INGENIERÍA Y TECNOLOGÍA	Mujer		Diferencia 2005-04	Hombre		Diferencia 2005-04
	2003-04	2004-05		2003-04	2004-05	
Facultad de Ingeniería						
1. <i>Maestría y Especialidad en Valuación</i>	1	2	1	21	20	- 1
Sub Total	1	2	1	21	20	-1

Programas Educativos (PE) por Unidad Académica (UA) DES CIENCIAS DE LA SALUD	Mujer		Diferencia 2005-04	Hombre		Diferencia 2005-04
	2003-04	2004-05		2003-04	2004-05	
Facultad de Enfermería						
1. <i>Especialidad en Ciencias de la Enfermería</i> (Cinco Áreas de Profundización)	40	18	- 22	-	2	2
Facultad de Estomatología						
<i>Especialidad en Ortodoncia</i> (Se fusiona con la Maestría de Ciencias de la Estomatología)	5	3	- 2	5	2	- 3
Hospital Universitario						
2. <i>Especialidad en Alergia e Inmunología Clínica</i>	2	2	-			-
3. <i>Especialidad en Anestesiología</i>	7	6	- 1	3	3	-
4. <i>Especialidad en Cardiovascular</i> (Suspendida)	9	7	- 2	1	-	- 1
5. <i>Especialidad en Cirugía General</i>	-	1	1	10	2	- 8
6. <i>Especialidad en Ginecología y Obstetricia</i>	8	3	- 5	2	1	- 1
7. <i>Especialidad en Medicina Interna</i>	5	5	-	3	4	1
8. <i>Especialidad en Cirugía Maxilofacial</i>	2	-	- 2	2	3	1
9. <i>Especialidad en Ortopedia y Traumatología</i>	1	1	-	11	12	1
<i>Especialidad en Oncología</i> (Cerrado)	7	-	- 7			-
10. <i>Especialidad en Pediatría</i>	5	5	-	4	4	-
11. <i>Especialidad en Perinatal</i> (Suspendida)	7	6	- 1			-
12. <i>Especialidad en Radiología e Imagen</i>	1	2	1	3	3	-
Sub Total	99	59	-40	44	36	-8



DOCENCIA
Población Escolar
Nivel Especialidad por Género

Programas Educativos (PE) por Unidad Académica (UA) DES CIENCIAS NATURALES	Mujer		Diferencia 2005-04	Hombre		Diferencia 2005-04
	2003-04	2004-05		2003-04	2004-05	
Facultad de Ciencias Químicas <i>1. Especialidad en Alimentos</i>	22	16	- 6	20	7	- 13
Sub Total	22	16	-6	20	7	-13

Programas Educativos (PE) por Unidad Académica (UA) DES CIENCIAS DE LA EDUCACIÓN Y HUMANIDADES	Mujer		Diferencia 2005-04	Hombre		Diferencia 2005-04
	2003-04	2004-05		2003-04	2004-05	
<i>1. Especialidad en Orientación Educativa</i> (Cerrado)	15	-	- 15	3	-	- 3
Sub Total	15	0	-15	3	0	-3

Total	Mujer		Diferencia 2005-04	Hombre		Diferencia 2005-04
	2003-04	2004-05		2003-04	2004-05	
	196	119	-77	118	89	-29
Participación	62.4%	57.2%	-5.2%	37.6%	42.8%	5.2%

Fuente: Dirección de Administración Escolar



DOCENCIA
Población Escolar
Nivel Maestría por Género

Programas Educativos (PE) por Unidad Académica (UA) DES CIENCIAS ECONÓMICO-ADMINISTRATIVAS	Mujer		Diferencia 2005-04	Hombre		Diferencia 2005-04
	2003-04	2004-05		2003-04	2004-05	
Facultad de Administración						
1. <i>Maestría en Administración de Pequeñas y Medianas Empresas</i>	151	108	-43	161	109	-52
2. <i>Maestría en Administración y Gestión de Instituciones Educativas</i>	56	51	-5	58	58	0
3. <i>Maestría en Gobierno y Administración</i>	26	7	-19	68	12	-56
Facultad de Contaduría Pública						
4. <i>Maestría en Contribuciones</i>	61	44	-17	104	52	-52
5. <i>Maestría en Administración</i>	68	54	-14	90	63	-27
Facultad de Economía						
6. <i>Maestría en Economía</i>	11	16	5	24	10	-14
Sub Total	373	280	-93	505	304	-201

Programas Educativos (PE) por Unidad Académica (UA) DES INGENIERÍA Y TECNOLOGÍA	Mujer		Diferencia 2005-04	Hombre		Diferencia 2005-04
	2003-04	2004-05		2003-04	2004-05	
Facultad de Arquitectura						
1. <i>Maestría en Conservación del Patrimonio Edificado</i>	9	4	-5	6	7	1
2. <i>Maestría en Ordenamiento del Territorio</i>	5	13	8	13	15	2
3. <i>Maestría en Tecnologías de la Arquitectura</i>	4	3	-1	10	6	-4
4. <i>Maestría en Diseño Arquitectónico</i>	16	15	-1	24	25	1
Facultad de Ciencias de la Computación						
5. <i>Maestría en Computación</i>	26	25	-1	38	29	-9
Facultad de Ciencias de la Electrónica						
6. <i>Maestría en Ciencias de la Electrónica</i>	13	7	-6	14	18	4
Facultad de Ingeniería						
7. <i>Maestría en Ingeniería de Tránsito y Transporte</i>	3	4	1	18	32	14
8. <i>Maestría y Especialidad en Valuación</i>	12	15	3	39	40	1
9. <i>Maestría en Ingeniería Ambiental</i>	12	15	3	25	19	-6
10. <i>Maestría en Ingeniería Geotécnica</i>	3	2	-1	10	14	4
11. <i>Maestría en Ingeniería de Construcción</i>	9	6	-3	52	42	-10
12. <i>Maestría en Ingeniería Estructural</i>	3	3	0	18	21	3
Facultad de Ingeniería Química						
13. <i>Maestría en Ingeniería Química (Proyectos)</i>	11	6	-5	9	12	3
Sub Total	126	118	-8	276	280	4



DOCENCIA
Población Escolar
Nivel Maestría por Género

Programas Educativos (PE) por Unidad Académica (UA)	Mujer		Diferencia 2005-04	Hombre		Diferencia 2005-04
	2003-04	2004-05		2003-04	2004-05	
DES CIENCIAS SOCIALES						
Facultad de Derecho y Ciencias Sociales						
1. <i>Maestría en Ciencias Políticas</i>	4	6	2	16	10	-6
2. <i>Maestría en Derecho</i>	77	80	3	68	107	39
Sub Total	81	86	5	84	117	33

Programas Educativos (PE) por Unidad Académica (UA)	Mujer		Diferencia 2005-04	Hombre		Diferencia 2005-04
	2003-04	2004-05		2003-04	2004-05	
DES CIENCIAS DE LA SALUD						
Escuela de Cultura Física						
<i>Maestría en Ciencias y Juegos Deportivos</i> (Programa por Convenio con la Universidad de Camilo Cienfuegos, Matanzas, Cuba)	29	0	-29	43	0	-43
Facultad de Enfermería						
1. <i>Maestría en Ciencias de la Enfermería</i>	26	27	1	2	2	0
Facultad de Estomatología						
2. <i>Maestría en Ciencias Estomatológicas</i>	20	18	-2	12	10	-2
Facultad de Medicina						
3. <i>Maestría en Ciencias Médicas e Investigación Clínica</i>	4	3	-1	8	5	-3
4. <i>Maestría en Administración de la Salud</i>	11	10	-1	11	6	-5
Instituto de Fisiología						
5. <i>Maestría en Ciencias Fisiológicas</i>	8	5	-3	4	8	4
Sub Total	98	63	-35	80	31	-49

Programas Educativos (PE) por Unidad Académica (UA)	Mujer		Diferencia 2005-04	Hombre		Diferencia 2005-04
	2003-04	2004-05		2003-04	2004-05	
DES CIENCIAS EXACTAS						
Facultad de Ciencias Físico Matemáticas						
1. <i>Maestría en Matemáticas</i>	11	12	1	16	13	-3
2. <i>Maestría en Optoelectrónica</i>	13	9	-4	32	49	17
Instituto de Ciencias						
3. <i>Maestría en Dispositivos Semiconductores</i>	2	3	1	10	12	2
Instituto de Física						
4. <i>Maestría en Física</i>	4	1	-3	8	5	-3
5. <i>Maestría en Ciencias de Materiales</i>	0	2	2	10	12	2
Sub Total	30	27	-3	76	91	15



DOCENCIA
Población Escolar
Nivel Maestría por Género

Programas Educativos (PE) por Unidad Académica (UA)	Mujer		Diferencia 2005-04	Hombre		Diferencia 2005-04
	2003-04	2004-05		2003-04	2004-05	
DES CIENCIAS NATURALES						
Facultad de Ciencias Químicas/ICUAP						
1. Maestría en Ciencias Químicas	10	25	15	20	10	-10
Instituto de Ciencias						
2. Maestría en Microbiología	33	32	-1	21	18	-3
3. Maestría en Ciencias Ambientales	21	16	-5	20	9	-11
4. Maestría en Educación en Ciencias	16	16	0	3	3	0
Sub Total	80	89	9	64	40	-24

Programas Educativos (PE) por Unidad Académica (UA)	Mujer		Diferencia 2005-04	Hombre		Diferencia 2005-04
	2003-04	2004-05		2003-04	2004-05	
DES CIENCIAS DE LA EDUCACIÓN Y HUMANIDADES						
Facultad de Filosofía y Letras						
1. Maestría en Educación Superior	42	42	0	15	19	4
2. Maestría en Estética y Arte	26	30	4	11	22	11
3. Maestría en Literatura Mexicana	19	19	0	5	7	2
4. Maestría en Ciencias Sociales con concentración en Historia	4	6	2	11	12	1
Facultad de Psicología						
5. Maestría en Psicología Social	18	4	-14	4	1	-3
6. Maestría en Diagnóstico y Rehabilitación Neuropsicológica	10	10	0	2	1	-1
Instituto de Ciencias Sociales y Humanidades						
7. Maestría en Ciencias del Lenguaje	30	10	-20	3	7	4
8. Maestría en Historia	26	18	-8	22	11	-11
9. Maestría en Sociología	16	11	-5	16	5	-11
Maestría en Historia del Arte (Programa por Convenio con la Universidad Nacional Autónoma de México)	6		-6	5		-5
Sub Total	197	150	-47	94	85	-9

Total	Mujer		Diferencia 2005-04	Hombre		Diferencia 2005-04
	2003-04	2004-05		2003-04	2004-05	
Participación	45.5%	46.2%	0.7%	54.5%	53.8%	-0.7%

Fuente: Dirección de Administración Escolar



DOCENCIA
Población Escolar
Nivel Doctorado por Género

Programas Educativos (PE) por Unidad Académica (UA) DES CIENCIAS SOCIALES	Mujer		Diferencia 2005-04	Hombre		Diferencia 2005-04
	2003-04	2004-05		2003-04	2004-05	
Facultad de Derecho y Ciencias Sociales						
1. Doctorado en Derecho	27	14	- 13	16	15	- 1
Sub Total	27	14	- 13	16	15	- 1

Programas Educativos (PE) por Unidad Académica (UA) DES CIENCIAS DE LA SALUD	Mujer		Diferencia 2005-04	Hombre		Diferencia 2005-04
	2003-04	2004-05		2003-04	2004-05	
Instituto de Fisiología						
1. Doctorado en Ciencias Fisiológicas	1	2	1	5	6	1
Sub Total	1	2	1	5	6	1

Programas Educativos (PE) por Unidad Académica (UA) DES CIENCIAS EXACTAS	Mujer		Diferencia 2005-04	Hombre		Diferencia 2005-04
	2003-04	2004-05		2003-04	2004-05	
Facultad de Ciencias Físico Matemáticas						
1. Doctorado en Matemáticas	4	6	2	14	13	- 1
2. Doctorado en Optoelectrónica	2	4	2	28	25	- 3
Instituto de Física						
3. Doctorado en Física	2	2		8	6	- 2
4. Doctorado en Ciencia de Materiales	3	3		5	4	- 1
Sub Total	11	15	4	55	48	- 7

Programas Educativos (PE) por Unidad Académica (UA) DES CIENCIAS NATURALES	Mujer		Diferencia 2005-04	Hombre		Diferencia 2005-04
	2003-04	2004-05		2003-04	2004-05	
Facultad de Ciencias Químicas/ ICUAP						
1. Doctorado en Ciencias Químicas	15	14	- 1	9	10	1
Instituto de Ciencias						
2. Doctorado en Microbiología	4	3	- 1			-
3. Doctorado en Ciencias Ambientales	9	12	3	16	16	-
Sub Total	28	29	1	25	26	1

Programas Educativos (PE) por Unidad Académica (UA) DES CIENCIAS DE LA EDUCACIÓN Y	Mujer		Diferencia 2005-04	Hombre		Diferencia 2005-04
	2003-04	2004-05		2003-04	2004-05	
Instituto de Ciencias Sociales y Humanidades						
1. Doctorado en Ciencias del Lenguaje	4	4		5	3	- 2
2. Doctorado en Historia	7	7		11	16	5
3. Doctorado en Sociología	3	15	12	10	15	5
Doctorado en Historia del Arte (Programa por Convenio con la Universidad Nacional Autónoma de México)				1		- 1
Sub Total	14	26	12	27	34	7

Total	Mujer		Diferencia 2005-04	Hombre		Diferencia 2005-04
	2003-04	2004-05		2003-04	2004-05	
Participación	81	86	5	128	129	1
	38.7%	40.0%	1.3%	61.3%	60.0%	-1.3%

Fuente: Dirección de Administración Escolar



DOCENCIA
Aspirantes al Ciclo Escolar 2005-2006
Por Nivel Educativo

Aspirantes por Nivel Educativo		Aspirantes			Diferencia 2005-04
		2004-2005	2005-2006	Sub Total	
Previo a la Educación Superior	Educación Media Superior	7,492	7,386		- 106
	Cursos	667	-		- 667
	Técnico	449	395	7,781	- 54
Educación Superior	Técnico Superior Universitario	167	141		- 26
	Licenciatura	26,102	25,203	25,344	- 899
Total		34,877	33,125	33,125	- 1,752

Fuente: Dirección de Administración Escolar



DOCENCIA
Aspirantes al Ciclo Escolar 2005-2006
Nivel Medio Superior

Preparatorias	Aspirantes			Diferencia 2005-2004
	2004-2005	2005-2006	Total UA	
Educación Media Superior			7,386	
<i>1. Preparatoria Alfonso Calderón Moreno</i>	575	543		-32
<i>2. Preparatoria Lic. Benito Juárez García</i>	2,257	2,313		56
<i>3. Preparatoria 2 de Octubre de 1968</i>	328	352		24
<i>4. Preparatoria Emiliano Zapata</i>	1,318	1,349		31
<i>5. Preparatoria Regional Enrique Cabrera Barroso</i>	823	798		-25
<i>6. Preparatoria Urbana Enrique Cabrera Barroso</i>	683	595		-88
<i>7. Preparatoria General Lázaro Cárdenas del Río</i>	730	727		-3
<i>8. Preparatoria Regional Simón Bolívar</i>	649	588		-61
<i>9. Preparatoria Unidad Regional Libres</i>	129	121		-8
Total	7,492	7,386	7,386	-106

Fuente: Dirección de Administración Escolar



DOCENCIA
Aspirantes al Ciclo Escolar 2005-2006
Nivel Técnico

Programas Educativos por Unidad Académica	Aspirantes			Diferencia 2005-2004
	2004-2005	2005-2006	Total UA	
DES CIENCIAS DE LA EDUCACIÓN Y HUMANIDADES Escuela de Artes			395	
1. <i>Música</i>	428	395		-33
2. <i>Danza Folklórica Mexicana</i>	21			-21
Total	449	395	395	-54

DOCENCIA
Aspirantes al Ciclo Escolar 2005-2006
Nivel Técnico Superior Universitario

Programas Educativos por Unidad Académica	Aspirantes			Diferencia 2005-2004
	2004-2005	2005-2006	Total UA	
DES CIENCIAS DE LA SALUD Facultad de Medicina			141	
1. <i>Radiología, Imagen y Radioterapia</i>	167	141		-26
Total	167	141	141	-26

Fuente: Dirección de Administración Escolar



DOCENCIA
Aspirantes al Ciclo Escolar 2005-2006
Nivel Licenciatura

Programas Educativos por Unidad Académica y DES	Aspirantes			Diferencia PE 2005-2004
	2004-2005	2005-2006	Total UA	
DES CIENCIAS ECONÓMICO-ADMINISTRATIVAS Escuela de Ciencias de la Comunicación			766	
<i>1. Licenciatura en Comunicación</i>	893	766		-
Facultad de Administración			3,289	
<i>2. Licenciatura en Administración Pública y Ciencias Políticas</i>	327	290		-
<i>3. Licenciatura en Administración de Empresas</i>				
3.1. Licenciatura en Administración de Empresas (Puebla, CU)	1,247	1,023		-
3.2. Licenciatura en Administración de Empresas (Unidad Regional Chignahuapan)	56	42		-
3.3. Licenciatura en Administración de Empresas (Unidad Regional Libres)	39	29		-
3.4. Licenciatura en Administración de Empresas (Unidad Regional Tehuacán)	77	66		-
<i>4. Licenciatura en Comercio Internacional</i>	713	596		-
<i>5. Licenciatura en Administración Turística</i>				
5.1. Licenciatura en Administración Turística (Puebla, CU)	1,292	1,215		-
5.2. Licenciatura en Administración Turística (Unidad Regional Chignahuapan)	23	28		-
Facultad de Contaduría Pública			1,186	
<i>6. Licenciatura en Contaduría Pública</i>				
6.1. Licenciatura en Contaduría Pública (Puebla, CU)	1,391	1,149		-
6.2. Licenciatura en Contaduría Pública (Unidad Regional Libres)	26	37		-
Facultad de Economía			290	
<i>7. Licenciatura en Economía</i>	207	142		-
<i>8. Licenciatura en Finanzas</i>		148		-
Sub Total	6,291	5,531	5,531	-



DOCENCIA
Aspirantes al Ciclo Escolar 2005-2006
Nivel Licenciatura

Programas Educativos por Unidad Académica y DES	ASPIRANTES			Diferencia PE 2005-2004
	2004-2005	2005-2006	Total UA	
DES INGENIERÍA Y TECNOLOGÍA				
Facultad de Arquitectura			1,937	
1. Licenciatura en Arquitectura				
1.1. Licenciatura en Arquitectura (Puebla, CU)	993	869	-	124
1.2. Licenciatura en Arquitectura (Unidad Regional Tehuacán)	66	78	-	12
2. Licenciatura en Diseño Gráfico				
2.1. Licenciatura en Diseño Gráfico (Puebla, CU)	882	849	-	33
2.2. Licenciatura en Diseño Gráfico (Unidad Regional Tehuacán)	43	43	-	-
3. Licenciatura en Diseño Urbano Ambiental	107	98	-	9
Facultad de Ciencias de la Computación			1,157	
4. Licenciatura en Computación	461	395	-	66
5. Ingeniería en Computación	1,001	762	-	239
Facultad de Ciencias de la Electrónica			731	
6. Licenciatura en Electrónica	372	262	-	110
7. Licenciatura en Mecatrónica		469	-	469
Facultad de Ingeniería			1,580	
8. Ingeniería Civil	415	405	-	10
9. Ingeniería Mecánica y Eléctrica	657	468	-	189
10. Ingeniería Topográfica y Geodésica	45	39	-	6
11. Ingeniería Industrial	689	596	-	93
12. Ingeniería Textil	68	30	-	38
13. Ingeniería Geofísica	53	42	-	11
Facultad de Ingeniería Química			568	
14. Ingeniería Química	298	262	-	36
15. Ingeniería Ambiental	102	109	-	7
16. Ingeniería en Alimentos	197	179	-	18
17. Ingeniería en Materiales		18	-	18
Sub Total	6,449	5,973	5,973	- 476



DOCENCIA
Aspirantes al Ciclo Escolar 2005-2006
Nivel Licenciatura

Programas Educativos por Unidad Académica y DES	ASPIRANTES			Diferencia PE 2005-2004
	2004-2005	2005-2006	Total UA	
DES CIENCIAS SOCIALES Facultad de Derecho y Ciencias Sociales			3,087	
1. Licenciatura en Derecho				
1.1. Licenciatura en Derecho (Puebla, CU)	2,342	2,178		- 164
1.2. Licenciatura en Derecho (Unidad Regional Chignahuapan)	83	89		6
1.3. Licenciatura en Derecho (Unidad Regional Tehuacán)	178	148		- 30
2. Licenciatura en Consultoría Jurídica	53	29		- 24
3. Licenciatura en Relaciones Internacionales	418	444		26
4. Licenciatura en Sociología	42	50		8
5. Licenciatura en Ciencias Políticas	135	149		14
Sub Total	3,251	3,087	3,087	- 164

Programas Educativos por Unidad Académica y DES	ASPIRANTES			Diferencia PE 2005-2004
	2004-2005	2005-2006	Total UA	
DES CIENCIAS DE LA SALUD Escuela de Cultura Física			287	
1. Licenciatura en Cultura Física	298	287		- 11
Facultad de Enfermería			261	
2. Licenciatura en Enfermería				
2.1. Licenciatura en Enfermería (Puebla, AS)	231	233		2
2.1. Licenciatura en Enfermería (Unidad Regional Zacapoaxtla)	9	28		19
Facultad de Estomatología			1,144	
3. Licenciatura en Estomatología				
3.1. Licenciatura en Estomatología (Puebla, AS)	1,083	1,072		- 11
3.2. Licenciatura en Estomatología (Unidad Regional Tehuacán)	78	72		- 6
Facultad de Medicina			4,133	
4. Licenciatura en Medicina				
4.1. Licenciatura en Medicina (Puebla, AS)	3,374	3,286		- 88
4.2. Licenciatura en Medicina (Unidad Regional Tehuacán)	268	261		- 7
4.3. Licenciatura en Medicina (Unidad Regional Zacapoaxtla)	125	104		- 21
5. Licenciatura en Biomedicina	101	124		23
6. Licenciatura en Fisioterapia	412			- 412
6.1. Licenciatura en Fisioterapia (Puebla, AS)		358		358
6.2. Licenciatura en Fisioterapia (Unidad Regional Zacapoaxtla)	38			- 38
Sub Total	6,017	5,825	5,825	- 192



DOCENCIA

Aspirantes al Ciclo Escolar 2005-2006

Nivel Licenciatura

Programas Educativos por Unidad Académica y DES	ASPIRANTES			Diferencia	
	2004-2005	2005-2006	Total UA	PE 2005-2004	
DES CIENCIAS EXACTAS					
Facultad de Ciencias Físico Matemáticas					
1. <i>Licenciatura en Física</i>	70	63	226	-	7
2. <i>Licenciatura en Matemáticas</i>	84	82		-	2
3. <i>Licenciatura en Física Aplicada</i>	33	36		-	3
4. <i>Licenciatura en Matemáticas Aplicadas</i>	41	45		-	4
Sub Total	228	226	226	-	2

Programas Educativos por Unidad Académica y DES	ASPIRANTES			Diferencia	
	2004-2005	2005-2006	Total UA	PE 2005-2004	
DES CIENCIAS NATURALES					
Escuela de Biología					
1. <i>Licenciatura en Biología</i>	307	288	288	-	19
Facultad de Ciencias Químicas					
2. <i>Licenciatura en Química</i>	61	54	677	-	7
3. <i>Licenciatura en Químico Farmacobiólogo</i>	590	592		-	2
4. <i>Licenciatura en Farmacia</i>	32	31		-	1
Escuela de Ingeniería Agrohidráulica					
5. <i>Ingeniería Agrohidráulica</i>	48	45	74	-	3
6. <i>Ingeniero Agrónomo Zootecnista</i>	37	29	-	-	8
Escuela de Medicina Veterinaria y Zootecnia					
7. <i>Licenciatura en Medicina Veterinaria y Zootecnia</i>			302		
7.1. <i>Licenciatura en Medicina Veterinaria y Zootecnia (Tecamachalco)</i>	274	264		-	10
7.2. <i>Licenciatura en Medicina Veterinaria y Zootecnia (Unidad Regional Libres)</i>	33	38			5
Sub Total	1,382	1,341	1,341	-	41

Programas Educativos por Unidad Académica y DES	ASPIRANTES			Diferencia	
	2004-2005	2005-2006	Total UA	PE 2005-2004	
DES CIENCIAS DE LA EDUCACIÓN Y HUMANIDADES					
Escuela de Artes					
1. <i>Licenciatura en Música</i>	47	48	181		1
2. <i>Licenciatura en Danza Moderna y Clásica</i>	34	41			7
3. <i>Licenciatura en Arte Dramático</i>	41	45			4
4. <i>Licenciatura en Etnocoreología</i>		47			47
Facultad de Filosofía y Letras					
5. <i>Licenciatura en Antropología Social</i>	96	87	389	-	9
6. <i>Licenciatura en Filosofía</i>	72	79		-	7
7. <i>Licenciatura en Historia</i>	112	86		-	26
8. <i>Licenciatura en Lingüística y Literatura Hispánica</i>	150	137		-	13
Facultad de Lenguas					
9. <i>Licenciatura en Lenguas Modernas (Traducción)</i>	83	93	726		10
10. <i>Licenciatura en Lenguas Modernas (Docencia)</i>	667	633		-	34
Facultad de Psicología					
11. <i>Licenciatura en Psicología</i>	1,182	1,097	1,097	-	85
Sub Total	2,484	2,393	2,393	-	91



DOCENCIA
Aspirantes al Ciclo Escolar 2005-2006
Nivel Licenciatura

(2)Nuevos Programas Educativos por Unidad Académica y DES (Campus Regional Acatzingo)	ASPIRANTES			Diferencia PE 2005-2004
	2004-2005	2005-2006	Total UA	
DES CIENCIAS ECONÓMICO-ADMINISTRATIVAS Facultad de Administración <i>Licenciatura en Administración de Empresas</i>		60	60	60
DES INGENIERÍA Y TECNOLOGÍA Facultad de Ciencias de la Computación <i>Ingeniería en Computación</i>		29	29	29
(3)Nuevos Programas Educativos por Unidad Académica y DES (Campus Regional Chiautla de Tapia) DES CIENCIAS DE LA EDUCACIÓN Y HUMANIDADES Facultad de Lenguas <i>Licenciatura en Lenguas Modernas (Docencia)</i>		31	31	31
DES CIENCIAS NATURALES Escuela de Ingeniería Agrohidráulica <i>Ingeniero Agrónomo Zootecnista</i> <i>Ingeniero Agroindustrial</i>		16 13	29	16 13
Sub Total		149	149	149

Programas Educativos por Unidad Académica y DES (Semiescolarizado)	ASPIRANTES			Diferencia PE 2005-2004
	2004-2005	2005-2006	Total UA	
DES CIENCIAS ECONÓMICO-ADMINISTRATIVAS Facultad de Administración <i>Licenciatura en Administración de Empresas</i> <i>Licenciatura en Comunicación</i>		178 44	222	178 44
Facultad de Contaduría Pública <i>Licenciatura en Contaduría Pública</i>		133	133	133
DES CIENCIAS SOCIALES Facultad de Derecho y Ciencias Sociales <i>Licenciatura en Derecho</i>		192	192	192
DES CIENCIAS DE LA EDUCACIÓN Y HUMANIDADES Facultad de Psicología <i>Licenciatura en Psicología</i>		131	131	131
Sub Total		678	678	678

Programas Educativos por Unidad Académica y DES (Semiescolarizado)	ASPIRANTES			Diferencia PE 2005-2004
	2004-2005	2005-2006	Total UA	
Total	26,102	25,203	25,203	- 899

Fuente: Dirección de Administración Escolar



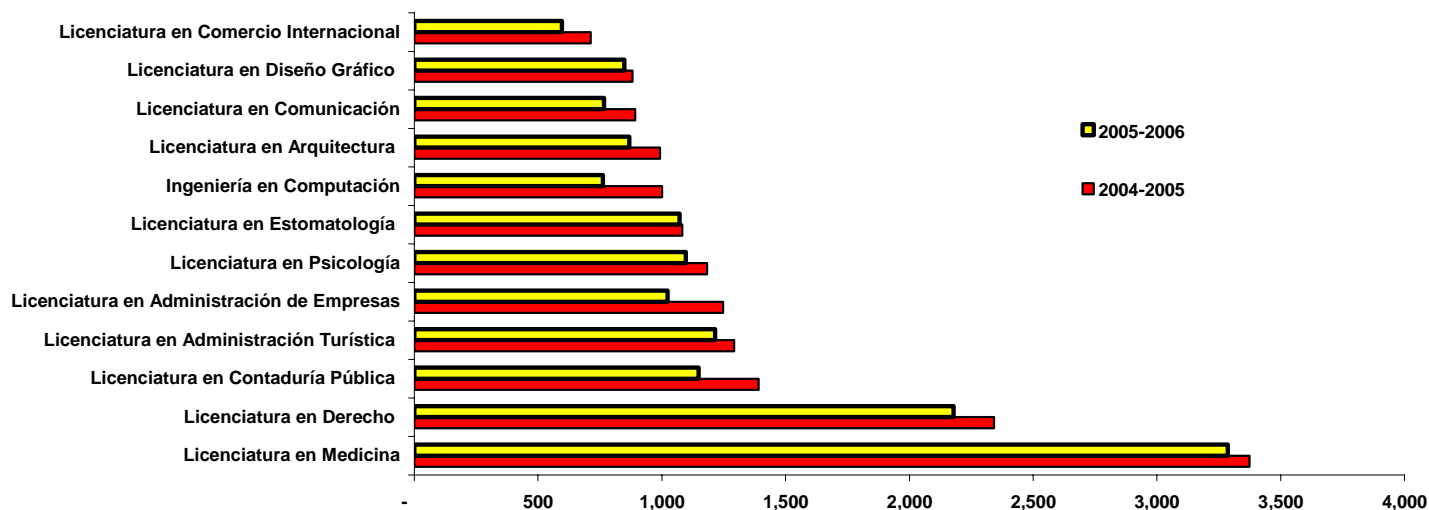
DOCENCIA

Aspirantes al Ciclo Escolar 2005-2006

Mayor Demanda en el Nivel Licenciatura

Programas Educativos (PE)	Aspirantes				Diferencia 2005-2004
	2004-2005	Posición	2005-2006	Posición	
Licenciatura en Medicina	3,374	1	3,286	1 al 1	- 88
Licenciatura en Derecho	2,342	2	2,178	2 al 2	- 164
Licenciatura en Contaduría Pública	1,391	3	1,149	3 al 4	- 242
Licenciatura en Administración Turística	1,292	4	1,215	4 al 3	- 77
Licenciatura en Administración de Empresas	1,247	5	1,023	5 al 7	- 224
Licenciatura en Psicología	1,182	6	1,097	6 al 5	- 85
Licenciatura en Estomatología	1,083	7	1,072	7 al 6	- 11
Ingeniería en Computación	1,001	8	762	8 al 11	- 239
Licenciatura en Arquitectura	993	9	869	9 al 8	- 124
Licenciatura en Comunicación	893	10	766	10 al 10	- 127
Licenciatura en Diseño Gráfico	882	11	849	11 al 9	- 33
Licenciatura en Comercio Internacional	713	12	596	12 al 12	- 117
Sub Total	16,393		14,862		- 1,531

Fuente: Dirección de Administración Escolar



DOCENCIA
Alumnos por Profesor de TC Y MT
Nivel Medio Superior

Programas Educativos por Unidad Académica	2003-2004			2004-2005			Diferencias 2004-2005
	Alumnos	TC y MT	Relación A/TC y MT	Alumnos	TC y MT	Relación A/TC y MT	
1. Educación Media Superior							
1.1. Preparatoria Alfonso Calderón Moreno	1,734	69	25	1,771	63	28	3
1.2. Preparatoria Lic. Benito Juárez García	1,710	65	26	1,755	67	26	0
1.3. Preparatoria 2 de Octubre de 1968	1,603	56	29	1,676	57	29	1
1.4. Preparatoria Emiliano Zapata	763	53	14	789	58	14	-1
1.5. Preparatoria Regional Enrique Cabrera Barroso	1,075	53	20	1,214	45	27	7
1.6. Preparatoria Urbana Enrique Cabrera Barroso	1,138	47	24	1,096	51	21	-3
1.7. Preparatoria General Lázaro Cárdenas del Río	700	36	19	602	38	16	-4
1.8. Preparatoria Regional Simón Bolívar	1,176	43	27	1,233	42	29	2
1.9. Preparatoria Unidad Regional Libres	225	7	32	338	16	21	-11
Total	10,124	429	24	10,474	437	24	0

Fuente: Dirección de Administración Escolar



DOCENCIA
Alumnos por Profesor de TC Y MT
Nivel Licenciatura

DES CIENCIAS ECONÓMICO-ADMINISTRATIVAS	2003-2004			2004-2005			Diferencias 2004-2005
	Alumnos	TC y MT	Relación A/TC y MT	Alumnos	TC y MT	Relación A/TC y MT	
<i>Escuela de Ciencias de la Comunicación</i>	426	15	28	470	16	29	1
<i>Facultad de Administración</i>	4,749	84	57	5,091	123	41	-15
<i>Facultad de Contaduría Pública</i>	3,007	78	39	3,208	83	39	0
<i>Facultad de Economía</i>	539	50	11	564	51	11	0
Sub Total	8,721	227	38	9,333	273	34	-4

DES INGENIERÍA Y TECNOLOGÍA	2003-2004			2004-2005			Diferencias 2004-2005
	Alumnos	TC y MT	Relación A/TC y MT	Alumnos	TC y MT	Relación A/TC y MT	
<i>Facultad de Arquitectura</i>	2,597	124	21	2,854	151	19	-2
<i>Facultad de Ciencias de la Computación</i>	2,090	67	31	2,279	64	36	4
<i>Facultad de Ciencias de la Electrónica</i>	1,345	52	26	1,439	48	30	4
<i>Facultad de Ingeniería</i>	2,572	87	30	2,706	97	28	-2
<i>Facultad de Ingeniería Química</i>	1,992	56	36	1,998	70	29	-7
Sub Total	10,596	386	27	11,276	430	26	-1

DES CIENCIAS SOCIALES	2003-2004			2004-2005			Diferencias 2004-2005
	Alumnos	TC y MT	Relación A/TC y MT	Alumnos	TC y MT	Relación A/TC y MT	
<i>Facultad de Derecho y Ciencias Sociales</i>	3,709	83	45	3,884	107	37	-8
Sub Total	3,709	83	45	3,884	107	37	-8

DES CIENCIAS DE LA SALUD	2003-2004			2004-2005			Diferencias 2004-2005
	Alumnos	TC y MT	Relación A/TC y MT	Alumnos	TC y MT	Relación A/TC y MT	
<i>Escuela de Cultura Física</i>	535	18	30	638	18	35	6
<i>Facultad de Enfermería</i>	655	42	16	674	50	13	-2
<i>Facultad de Estomatología</i>	1,226	108	11	1,312	111	12	1
<i>Facultad de Medicina</i>	3,126	155	20	3,333	184	18	-2
Sub Total	5,542	323	17	5,957	363	16	-1

DES CIENCIAS EXACTAS	2003-2004			2004-2005			Diferencias 2004-2005
	Alumnos	TC y MT	Relación A/TC y MT	Alumnos	TC y MT	Relación A/TC y MT	
<i>Facultad de Ciencias Físico Matemáticas</i>	652	93	7	673	100	7	0
Sub Total	652	93	7	673	100	7	0



DOCENCIA
Alumnos por Profesor de TC Y MT
Nivel Licenciatura

DES CIENCIAS NATURALES	2003-2004			2004-2005			Diferencias 2004-2005
	Alumnos	TC y MT	Relación A/TC y MT	Alumnos	TC y MT	Relación A/TC y MT	
<i>Escuela de Biología</i>	717	27	27	820	28	29	3
<i>Facultad de Ciencias Químicas</i>	1,470	119	12	1,559	126	12	0
<i>Escuela de Ingeniería Agrohídrica</i>	246	19	13	288	19	15	2
<i>Escuela de Medicina Veterinaria y Zootecnia</i>	668	32	21	803	45	18	-3
Sub Total	3,101	197	16	3,470	218	16	0

DES CIENCIAS DE LA EDUCACIÓN Y HUMANIDADES	2003-2004			2004-2005			Diferencias 2004-2005
	Alumnos	TC y MT	Relación A/TC y MT	Alumnos	TC y MT	Relación A/TC y MT	
<i>Escuela de Artes</i>	309	59	5	340	58	6	1
<i>Facultad de Filosofía y Letras</i>	1,202	66	18	1,241	71	17	-1
<i>Facultad de Lenguas</i>	1,079	125	9	1,114	122	9	0
<i>Facultad de Psicología</i>	1,242	62	20	1,365	69	20	0
Sub Total	3,832	312	13	4,060	320	13	0

Total	2003-2004			2004-2005			Diferencias 2004-2005
	Alumnos	TC y MT	Relación A/TC y MT	Alumnos	TC y MT	Relación A/TC y MT	
	36,153	1,621	22	38,653	1,811	21	-1

Concentrado por DES y Nivel Educativo	2003-2004			2004-2005			Diferencias 2004-2005
	Alumnos	TC y MT	Relación A/TC y MT	Alumnos	TC y MT	Relación A/TC y MT	
PREPARATORIAS	10,124	429	24	10,414	437	24	0
DES CIENCIAS ECONÓMICO-ADMINISTRATIVAS	8,721	227	38	9,333	273	34	-4
DES INGENIERÍA Y TECNOLOGÍA	10,596	386	27	11,276	430	26	-1
DES CIENCIAS SOCIALES	3,709	83	45	3,884	107	36	-8
DES CIENCIAS DE LA SALUD	5,542	323	17	5,957	363	16	-1
DES CIENCIAS EXACTAS	652	93	7	673	100	7	0
DES CIENCIAS NATURALES	3,101	197	16	3,470	218	16	0
DES CIENCIAS DE LA EDUCACIÓN Y HUMANIDADES	3,832	312	12	4,060	320	13	0
Total	46,277	2,050	23	49,067	2,248	22	-1

Fuente: Dirección de Administración Escolar



DOCENCIA
Becas Estudiantiles
Otorgadas en la Institución

Tipo de Becas	2003 - 2004			2004 - 2005			Diferencia 2005 -2004
	Total	Hombre	Mujer	Total	Hombre	Mujer	
Fundación	30	10	20	159	49	110	129
Institucionales							
Licenciatura	992	392	600	1,138	416	722	146
Otro Nivel	363	230	133	360	130	230	-3
PRONABES	2,156	798	1,358	1,375	462	913	-781
Total	3,541	1,430	2,111	3,032	1,057	1,975	-509

Fuente: Dirección de Desarrollo e Integración Estudiantil



DOCENCIA
Becas Estudiantiles
Por Unidad Académica de Licenciatura

Unidades Académicas	2004				Total	2005			Total	Diferencia 2005-2004
	Fundación	Institucionales	PRONABES			Fundación	Institucionales	PRONABES		
Escuela de Comunicación	1	18	20	39	2	22	13	37	-2	
Facultad de Administración	2	129	316	447	27	140	224	391	-56	
Facultad de Contaduría Pública	3	73	285	361	25	78	172	275	-86	
Facultad de Economía		17	25	42	3	25	10	38	-4	
Facultad de Arquitectura		71	88	159	7	70	52	129	-30	
Facultad de Computación		33	111	144	2	52	49	103	-41	
Facultad de Ciencias de la Electrónica		27	52	79		28	18	46	-33	
Facultad de Ingeniería	1	65	228	294	4	61	136	201	-93	
Facultad de Ingeniería Química		58	124	182	6	51	98	155	-27	
Facultad de Derecho y Ciencias Sociales	5	107	204	316	17	91	137	245	-71	
Escuela de Cultura Física		22	25	47	5	26	17	48	1	
Facultad de Enfermería	3	19	31	53	9	30	33	72	19	
Facultad de Estomatología	1	43	50	94	2	104	36	142	48	
Facultad de Medicina	7	86	190	283	17	99	144	260	-23	
Facultad de Físico Matemáticas		21	19	40	2	19	3	24	-16	
Escuela de Biología		20	25	45	2	24	5	31	-14	
Facultad de Ciencias Químicas	2	37	72	111	9	80	42	131	20	
Escuela de Ingeniería Agrohídrica		1	49	50		1	37	38	-12	
Escuela de Medicina Veterinaria y Zootecnia		20	38	58	1	14	31	46	-12	
Escuela de Artes		28	18	46		21	11	32	-14	
Facultad de Filosofía	3	31	45	79	5	36	6	47	-32	
Facultad de Lenguas	2	24	36	62	3	27	26	56	-6	
Facultad de Psicología		42	105	147	11	39	75	125	-22	
TOTAL	30	992	2,156	3,178	159	1,138	1,375	2,672	-506	

Fuente: Dirección de Desarrollo e Integración Estudiantil

DOCENCIA
Becas Estudiantiles
Institucionales 2004-2005

Programa Académico	Excelencia Académica		Desempeño Académico		Extensión de la Cultura y Servicios		Desempeño Deportivo		Aptitud Académica		Total Becarios	Monto
	Hombre	Mujer	Hombre	Mujer	Hombre	Mujer	Hombre	Mujer	Hombre	Mujer		
Preparatorias	4	6	88	173	4	8	8	12	5	2	310	1,280,000
Cursos	3	0	11	15	0	1	0	1	0	0	31	136,000
Subprofesionales y T. S. U.	2	1	4	5	1	5	0	0	0	1	19	88,000
Licenciaturas	11	25	260	526	99	120	28	25	18	26	1,138	4,696,000
Totales	20	32	363	719	104	134	36	38	23	29	1,498	6,200,000

Fuente: Dirección de Desarrollo e Integración Estudiantil



DOCENCIA
Becas Estudiantiles
Estudiantes Indígenas por Tipo de Beca

Programas Educativos (PE) por Unidad Académica (UA) DES CIENCIAS ECONÓMICO-ADMINISTRATIVAS	2004-2005												
	Sin Beca	Telmex	Conafe	Pronabes	Fundación BUAP	Fundación CRETUN	CDI	Desempeño Académico	Excelencia Académica	Superación Académica	Alumnos Indígenas Becados	Estudiantes Indígenas por PE	Porcentaje de Alumnos becados
Escuela de Ciencias de la Comunicación													
<i>1. Licenciatura en Comunicación</i>	4			1							1	5	20.0%
Facultad de Administración													
<i>2. Licenciatura en Administración Pública y Ciencias Políticas</i>	1											1	0.0%
<i>3. Licenciatura en Administración de Empresas</i>	5	1	1		3						5	10	50.0%
<i>4. Licenciatura en Comercio Internacional</i>	1											1	0.0%
<i>5. Licenciatura en Administración Turística</i>	5											5	0.0%
Facultad de Contaduría Pública													
<i>6. Licenciatura en Contaduría Pública</i>	8			11	4			1			16	24	66.7%
Facultad de Economía													
<i>7. Licenciatura en Economía</i>	1							1	1		2	3	66.7%
Sub Total	25	1	1	12	7	-	-	2	1	-	24	49	49.0%



DOCENCIA
Becas Estudiantiles
Estudiantes Indígenas por Tipo de Beca

Programas Educativos (PE) por Unidad Académica (UA) DES INGENIERÍA Y TECNOLOGÍA	2004-2005												
	Sin Beca	Telmex	Conafe	Pronabes	Fundacion BUAP	Fundación CRETUN	CDI	Desempeño Académico	Excelencia Académica	Superación Académica	Alumnos Indígenas Becados	Estudiantes Indígenas por PE	Porcentaje de Alumnos becados
Facultad de Arquitectura													
1. <i>Licenciatura en Arquitectura</i>	6			4	1						5	11	45.5%
2. <i>Licenciatura en Diseño Gráfico</i>	3			1							1	4	25.0%
3. <i>Licenciatura en Diseño Urbano Ambiental</i>				1							1	1	100.0%
Facultad de Ciencias de la Computación													
4. <i>Licenciatura en Computación</i>	12			2	2						4	16	25.0%
5. <i>Ingeniería en Computación</i>													
Facultad de Ciencias de la Electrónica													
6. <i>Licenciatura en Electrónica</i>	8			1							1	9	11.1%
Facultad de Ingeniería													
7. <i>Ingeniería Civil</i>	5			4		1		1			6	11	54.5%
8. <i>Ingeniería Mecánica y Eléctrica</i>	3			4				1			5	8	62.5%
9. <i>Ingeniería Topográfica y Geodésica</i>													
10. <i>Ingeniería Industrial</i>	4			2	1	1					4	8	50.0%
11. <i>Ingeniería Textil</i>	2			3							3	5	60.0%
12. <i>Ingeniería Geofísica</i>													
Facultad de Ingeniería Química													
13. <i>Ingeniería Química</i>	11			1	1						2	13	15.4%
14. <i>Ingeniería Ambiental</i>	2											2	0.0%
15. <i>Ingeniería en Alimentos</i>	3			1	1	1		1			4	7	57.1%
Sub Total	59	-	-	24	6	3	-	3	-	-	36	95	37.9%



DOCENCIA
Becas Estudiantiles
Estudiantes Indígenas por Tipo de Beca

Programas Educativos (PE) por Unidad Académica (UA) DES CIENCIAS SOCIALES	2004-2005												
	Sin Beca	Telmex	Conafe	Pronabes	Fundacion BUAP	Fundación CRETUN	CDI	Desempeño Académico	Excelencia Académica	Superación Académica	Alumnos Indígenas Becados	Estudiantes Indígenas por PE	Porcentaje de Alumnos becados
Facultad de Derecho y Ciencias Sociales													
1. <i>Licenciatura en Derecho</i>	10			3	1						4	14	28.6%
2. <i>Licenciatura en Consultoría Jurídica</i>								1			1	1	100.0%
3. <i>Licenciatura en Relaciones Internacionales</i>	2			1							1	3	33.3%
4. <i>Licenciatura en Sociología</i>													
5. <i>Licenciatura en Ciencias Políticas</i>	1											1	0.0%
Sub Total	13	-	-	4	1	-	-	1	-	-	6	19	31.6%

Programas Educativos (PE) por Unidad Académica (UA) DES CIENCIAS DE LA SALUD	2004-2005												
	Sin Beca	Telmex	Conafe	Pronabes	Fundacion BUAP	Fundación CRETUN	CDI	Desempeño Académico	Excelencia Académica	Superación Académica	Alumnos Indígenas Becados	Estudiantes Indígenas por PE	Porcentaje de Alumnos becados
Escuela de Cultura Física													
1. <i>Licenciatura en Cultura Física</i>					1						1	1	100.0%
Facultad de Enfermería													
2. <i>Licenciatura en Enfermería</i>	1			1	5		1				7	8	87.5%
Facultad de Estomatología													
3. <i>Licenciatura en Estomatología</i>													
Facultad de Medicina													
4. <i>Licenciatura en Medicina</i>													
5. <i>Licenciatura en Biomedicina</i>	1			4	1						5	6	83.3%
6. <i>Licenciatura en Fisioterapia</i>													
Sub Total	2	-	-	5	7	-	1	-	-	-	13	15	86.7%



DOCENCIA
Becas Estudiantiles
Estudiantes Indígenas por Tipo de Beca

Programas Educativos (PE) por Unidad Académica (UA) DES CIENCIAS EXACTAS	2004-2005												
	Sin Beca	Telmex	Conafe	Pronabes	Fundacion BUAP	Fundación CRETUN	CDI	Desempeño Académico	Excelencia Académica	Superación Académica	Alumnos Indígenas Becados	Estudiantes Indígenas por PE	Porcentaje de Alumnos becados
Facultad de Ciencias Físico Matemáticas													
1. <i>Licenciatura en Física</i>	2			1	1						2	4	50.0%
2. <i>Licenciatura en Matemáticas</i>	5											5	0.0%
3. <i>Licenciatura en Física Aplicada</i>													
4. <i>Licenciatura en Matemáticas Aplicadas</i>	4											4	0.0%
Sub Total	11	-	-	1	1	-	-	-	-	-	2	13	15.4%

Programas Educativos (PE) por Unidad Académica (UA) DES CIENCIAS NATURALES	2004-2005												
	Sin Beca	Telmex	Conafe	Pronabes	Fundacion BUAP	Fundación CRETUN	CDI	Desempeño Académico	Excelencia Académica	Superación Académica	Alumnos Indígenas Becados	Estudiantes Indígenas por PE	Porcentaje de Alumnos becados
Escuela de Biología													
1. <i>Licenciatura en Biología</i>	3											3	0.0%
Facultad de Ciencias Químicas													
2. <i>Licenciatura en Química</i>				1							1	1	100.0%
3. <i>Licenciatura en Químico Farmacobiólogo</i>	4			1	1						2	6	33.3%
4. <i>Licenciatura en Farmacia</i>													
Escuela de Ingeniería Agrohidráulica													
5. <i>Ingeniería Agrohidráulica</i>													
6. <i>Ingeniería Agrónoma y Zootecnista</i>													
Escuela de Medicina Veterinaria y Zootecnia													
7. <i>Licenciatura en Medicina Veterinaria y Zootecnia</i>													
Sub Total	7	-	-	2	1	-	-	-	-	-	3	10	30.0%



DOCENCIA
Becas Estudiantiles
Estudiantes Indígenas por Tipo de Beca

Programas Educativos (PE) por Unidad Académica (UA) DES CIENCIAS DE LA EDUCACIÓN Y HUMANIDADES	2004-2005												
	Sin Beca	Telmex	Conafe	Pronabes	Fundacion BUAP	Fundación CRETUN	CDI	Desempeño Académico	Excelencia Académica	Superación Académica	Alumnos Indígenas Becados	Estudiantes Indígenas por PE	Porcentaje de Alumnos becados
Escuela de Artes 1. Licenciatura en Música 2. Licenciatura en Danza Moderna y Clásica 3. Licenciatura en Arte Dramático													
Facultad de Filosofía y Letras 4. Licenciatura en Antropología Social 5. Licenciatura en Filosofía 6. Licenciatura en Historia 7. Licenciatura en Lingüística y Literatura Hispánica	1						1				1	1	0.0% 100.0%
Facultad de Lenguas 8. Licenciatura en Lenguas Modernas 9. Licenciatura en Lenguas Modernas (Francés - Traducción) 10. Licenciatura en Lenguas Modernas (Inglés - Docencia) 11. Licenciatura en Enseñanza de las Lenguas (Sistema de Universidad Abierta)	2			1							1	3	33.3%
Facultad de Psicología 12. Licenciatura en Psicología	6			3	4		1				8	14	57.1%
Sub Total	9	-	-	4	4	-	2	-	-	-	10	19	52.6%

Programas Educativos (PE) por Unidad Académica (UA)	2004-2005												
	Sin Beca	Telmex	Conafe	Pronabes	Fundación BUAP	Fundación CRETUN	CDI	Desempeño Académico	Excelencia Académica	Superación Académica	Alumnos Indígenas Becados	Estudiantes Indígenas por PE	Porcentaje de Alumnos becados
Total de Alumnos de Procedencia Indígena	126	1	1	52	27	3	1	8	1	-	94	220	42.7%

Fuente: Dirección de Servicio Social



DOCENCIA
Becas Estudiantiles
Estudiantes Indígenas por Género

Programas Educativos (PE) por Unidad Académica (UA) DES CIENCIAS ECONÓMICO-ADMINISTRATIVAS	2004-2005			
	Hombre	Mujer	Total PE	Total UA
Escuela de Ciencias de la Comunicación				5
1. Licenciatura en Comunicación	3	2	5	
Facultad de Administración				17
2. Licenciatura en Administración Pública y Ciencias Políticas		1	1	
3. Licenciatura en Administración de Empresas	5	5	10	
4. Licenciatura en Comercio Internacional		1	1	
5. Licenciatura en Administración Turística	1	4	5	
Facultad de Contaduría Pública				24
6. Licenciatura en Contaduría Pública	6	18	24	
Facultad de Economía				3
7. Licenciatura en Economía	2	1	3	
Sub Total	17	32	49	49

Programas Educativos (PE) por Unidad Académica (UA) DES INGENIERÍA Y TECNOLOGÍA	2004-2005			
	Hombre	Mujer	Total PE	Total UA
Facultad de Arquitectura				16
1. Licenciatura en Arquitectura	9	2	11	
2. Licenciatura en Diseño Gráfico		4	4	
3. Licenciatura en Diseño Urbano Ambiental		1	1	
Facultad de Ciencias de la Computación				16
4. Licenciatura en Computación	9	7	16	
5. Ingeniería en Computación				
Facultad de Ciencias de la Electrónica				9
6. Licenciatura en Electrónica	8	1	9	
Facultad de Ingeniería				32
7. Ingeniería Civil	11		11	
8. Ingeniería Mecánica y Eléctrica	7	1	8	
9. Ingeniería Topográfica y Geodésica				
10. Ingeniería Industrial	7	1	8	
11. Ingeniería Textil	3	2	5	
12. Ingeniería Geofísica				
Facultad de Ingeniería Química				22
13. Ingeniería Química	10	3	13	
14. Ingeniería Ambiental	1	1	2	
15. Ingeniería en Alimentos	2	5	7	
Sub Total	67	28	95	95



DOCENCIA

Becas Estudiantiles

Estudiantes Indígenas por Género

Programas Educativos (PE) por Unidad Académica (UA) DES CIENCIAS SOCIALES	2004-2005			
	Hombre	Mujer	Total PE	Total UA
Facultad de Derecho y Ciencias Sociales				19
1. <i>Licenciatura en Derecho</i>	6	8	14	
2. <i>Licenciatura en Consultoría Jurídica</i>		1	1	
3. <i>Licenciatura en Relaciones Internacionales</i>	1	2	3	
4. <i>Licenciatura en Sociología</i>				
5. <i>Licenciatura en Ciencias Políticas</i>	1		1	
Sub Total	8	11	19	19

Programas Educativos (PE) por Unidad Académica (UA) DES CIENCIAS DE LA SALUD	2004-2005			
	Hombre	Mujer	Total PE	Total UA
Escuela de Cultura Física				1
1. <i>Licenciatura en Cultura Física</i>		1	1	
Facultad de Enfermería				8
2. <i>Licenciatura en Enfermería</i>	1	7	8	
Facultad de Estomatología				
3. <i>Licenciatura en Estomatología</i>				
Facultad de Medicina				6
4. <i>Licenciatura en Medicina</i>	2	4	6	
5. <i>Licenciatura en Biomedicina</i>				
6. <i>Licenciatura en Fisioterapia</i>				
Sub Total	3	12	15	15

Programas Educativos (PE) por Unidad Académica (UA) DES CIENCIAS EXACTAS	2004-2005			
	Hombre	Mujer	Total PE	Total UA
Facultad de Ciencias Físico Matemáticas				13
1. <i>Licenciatura en Física</i>	2	2	4	
2. <i>Licenciatura en Matemáticas</i>		5	5	
3. <i>Licenciatura en Física Aplicada</i>				
4. <i>Licenciatura en Matemáticas Aplicadas</i>	1	3	4	
Sub Total	3	10	13	13



DOCENCIA

Becas Estudiantiles

Estudiantes Indígenas por Género

Programas Educativos (PE) por Unidad Académica (UA) DES CIENCIAS NATURALES	2004-2005			
	Hombre	Mujer	Total PE	Total UA
Escuela de Biología 1. Licenciatura en Biología	1	2	3	3
Facultad de Ciencias Químicas 2. Licenciatura en Química 3. Licenciatura en Químico Farmacobiólogo 4. Licenciatura en Farmacia	2	4	6	7
Escuela de Ingeniería Agrohidráulica 5. Ingeniería Agrohidráulica 6. Ingeniería Agrónoma y Zootecnista				
Escuela de Medicina Veterinaria y Zootecnia 7. Licenciatura en Medicina Veterinaria y Zootecnia				
Sub Total	3	7	10	10

Programas Educativos (PE) por Unidad Académica (UA) DES CIENCIAS DE LA EDUCACIÓN Y HUMANIDADES	2004-2005			
	Hombre	Mujer	Total PE	Total UA
Escuela de Artes 1. Licenciatura en Música 2. Licenciatura en Danza Moderna y Clásica 3. Licenciatura en Arte Dramático				
Facultad de Filosofía y Letras 4. Licenciatura en Antropología Social 5. Licenciatura en Filosofía 6. Licenciatura en Historia 7. Licenciatura en Lingüística y Literatura Hispánica	1	1	1	2
Facultad de Lenguas 8. Licenciatura en Lenguas Modernas 9. Licenciatura en Lenguas Modernas (Francés - Traducción) 10. Licenciatura en Lenguas Modernas (Inglés - Docencia) 11. Licenciatura en Enseñanza de las Lenguas (Sistema de Universidad Abierta)		3	3	3
Facultad de Psicología 12. Licenciatura en Psicología		14	14	14
Sub Total	1	18	19	19

Programas Educativos (PE) por Unidad Académica (UA) DES	2004-2005			
	Hombre	Mujer	Total PE	Total UA
Total	102	118	220	220

Fuente: Dirección de Servicio Social



DOCENCIA
Servicio Social
Por Periodo y DES

Unidad Académica por DES CIENCIAS ECONÓMICO ADMINISTRATIVAS	2do. Periodo 2003	1er. Periodo 2004	Total	2do. Periodo 2004	1er. Periodo 2005	Total	Diferencia 2005-04
<i>Facultad de Administración</i>	147	380	527	297	346	643	116
<i>Facultad de Contaduría Pública</i>	146	358	504	157	180	337	-167
<i>Facultad de Economía</i>	38	24	62	31	32	63	1
<i>Escuela de Ciencias de la Comunicación</i>	32	33	65	32	57	89	24
Sub Total	363	795	1,158	517	615	1,132	-26

Unidad Académica por DES INGENIERÍA Y TECNOLOGÍA	2do. Periodo 2003	1er. Periodo 2004	Total	2do. Periodo 2004	1er. Periodo 2005	Total	Diferencia 2005-04
<i>Facultad de Ingeniería Química</i>	101	20	121	209	175	384	263
<i>Facultad de Arquitectura</i>	136	92	228	213	147	360	132
<i>Facultad de Ingeniería</i>	167	200	367	167	158	325	-42
<i>Facultad de Ciencias de la Electrónica</i>	59	23	82	80	61	141	59
<i>Facultad de Ciencias de la Computación</i>	91	40	131	105	81	186	55
Sub Total	554	375	929	774	622	1,396	467

Unidad Académica por DES CIENCIAS SOCIALES	2do. Periodo 2003	1er. Periodo 2004	Total	2do. Periodo 2004	1er. Periodo 2005	Total	Diferencia 2005-04
<i>Facultad de Derecho y Ciencias Sociales</i>	375	463	838	229	329	558	-280
Sub Total	375	463	838	229	329	558	-280

Unidad Académica por DES CIENCIAS DE LA SALUD	2do. Periodo 2003	1er. Periodo 2004	Total	2do. Periodo 2004	1er. Periodo 2005	Total	Diferencia 2005-04
<i>Escuela de Cultura Física</i>	39	32	71	81	40	121	50
<i>Facultad de Enfermería</i>	159	53	212	81	72	153	-59
<i>Facultad de Estomatología</i>	33	154	187	35	153	188	1
<i>Facultad de Medicina</i>	238	184	422	231	247	478	56
Sub Total	469	423	892	428	512	940	48

Unidad Académica por DES CIENCIAS EXACTAS	2do. Periodo 2003	1er. Periodo 2004	Total	2do. Periodo 2004	1er. Periodo 2005	Total	Diferencia 2005-04
<i>Facultad de Ciencias Físico Matemáticas</i>	22	0	22	27	3	30	8
Sub Total	22	0	22	27	3	30	8



DOCENCIA
Servicio Social
Por Periodo y DES

Unidad Académica Por DES CIENCIAS NATURALES	2do. Periodo 2003	1er. Periodo 2004	Total	2do. Periodo 2004	1er. Periodo 2005	Total	Diferencia 2005-04
<i>Escuela de Biología</i>	56	38	94	40	39	79	-15
<i>Facultad de Ciencias Químicas</i>	126	47	173	138	139	277	104
<i>Escuela de Ingeniería Agrohídrica</i>	15	24	39	14	10	24	-15
<i>Escuela de Medicina Veterinaria y Zootecnia</i>	32	55	87	50	48	98	11
Sub Total	229	164	393	242	236	478	85

Unidad Académica por DES CIENCIAS DE LA EDUCACIÓN Y HUMANIDADES	2do. Periodo 2003	1er. Periodo 2004	Total	2do. Periodo 2004	1er. Periodo 2005	Total	Diferencia 2005-04
<i>Escuela de Artes</i>	23	43	66	22	22	44	-22
<i>Facultad de Lenguas Modernas</i>	38	47	85	46	66	112	27
<i>Facultad de Filosofía y Letras</i>	68	116	184	89	95	184	0
<i>Facultad de Psicología</i>	89	87	176	83	97	180	4
Sub Total	218	293	511	240	280	520	9

Unidad Académica por DES	2do. Periodo 2003	1er. Periodo 2004	Total	2do. Periodo 2004	1er. Periodo 2005	Total	Diferencia 2005-04
Escuelas Incorporadas	116	159	275	293	280	573	298
Sub Total	116	159	275	293	280	573	298

Unidad Académica por DES	2do. Periodo 2003	1er. Periodo 2004	Total	2do. Periodo 2004	1er. Periodo 2005	Total	Diferencia 2005-04
UNIDAD REGIONAL CHIGNAHUAPAN <i>Facultad de Administración</i>	*	*		10	8	18	18
Sub Total				10	8	18	18

Unidad Académica por DES	2do. Periodo 2003	1er. Periodo 2004	Total	2do. Periodo 2004	1er. Periodo 2005	Total	Diferencia 2005-04
UNIDAD REGIONAL TEHUACAN <i>Facultad de Administración</i>	*	*		30	5	35	35
Sub Total				30	5	35	35

Unidad Académica por DES	2do. Periodo 2003	1er. Periodo 2004	Total	2do. Periodo 2004	1er. Periodo 2005	Total	Diferencia 2005-04
Total	2,346	2,672	5,018	2,790	2,890	5,680	662

Fuente: Dirección de Servicio Social

* Esta cifra se encontraba incorporada a la Facultad de Administración



DOCENCIA
Servicio Social
Concentrado Por Periodo y DES

DES	2do. Periodo 2003	1er. Periodo 2004	Total	2do. Periodo 2004	1er. Periodo 2005	Total	Diferencia 2005-04
DES CIENCIAS ECONÓMICO ADMINISTRATIVAS	363	795	1,158	517	615	1,132	-26
DES INGENIERÍA Y TECNOLOGÍA	554	375	929	774	622	1,396	467
DES CIENCIAS SOCIALES	375	463	838	229	329	558	-280
DES CIENCIAS DE LA SALUD	469	423	892	428	512	940	48
DES CIENCIAS EXACTAS	22	0	22	27	3	30	8
DES CIENCIAS NATURALES	229	164	393	242	236	478	85
DES CIENCIAS DE LA EDUCACIÓN Y HUMANIDADES	218	293	511	240	280	520	9
DES ESCUELAS INCORPORADAS	116	159	275	293	280	573	298
DES UNIDAD REGIONAL CHIGNAHUAPAN				10	8	18	18
DES UNIDAD REGIONAL TEHUACAN				30	5	35	35
Total	2,346	2,672	5,018	2,790	2,890	5,680	662

Fuente: Dirección de Servicio Social



DOCENCIA
Servicio Social
Asignación por Sector

Unidad Académica	Sector									
	Privado		Público Federal		Público Municipal		Público Estatal		Bienestar Social	
	2004	2005	2004	2005	2004	2005	2004	2005	2004	2005
Escuela de Cs. de la Comunicación	11	16					12	16		
Facultad de Administración	35	42					153	181		
Facultad de Contaduría Pública	7	11					49	57	1	
Facultad de Economía	1	6					3	8		
Facultad de Arquitectura	11	9			1		99	54		
Facultad de Cs. de la Computación	5	4					16	7		
Facultad de Cs. de la Electrónica		3					7	7		
Facultad de Ingeniería	14	15					36	40		1
Facultad de Ingeniería Química			1	1			3	10		
Facultad de Derecho y Cs. Sociales	7	6	6	14	8	4	161	256	3	
Facultad de Cultura Física							2			
Facultad de Enfermería							57	50		
Facultad de Estomatología			3	3			29	138	1	
Facultad de Medicina							210	225		
Facultad de Ciencias Físico Matemáticas										
Escuela de Biología	1						2	2	1	
Facultad de Ciencias Químicas								3		
Escuela de Ingeniería Agrohídrica										
Escuela de Medicina Veterinaria y Zoo.	1	2					7	2		
Escuela de Artes							2	1		
Facultad de Filosofía y Letras							19	21		
Escuela de Lenguas Modernas							3	7		
Facultad de Psicología	6	2					7	14		7
Unidad Regional Chignahuapan Fac. de Administración					5	5				
Unidad Regional Tehuacán Fac. de Administración		1			18					
Escuelas Incorporadas	13	6	7	6	6		134	174	2	
Total	112	123	17	24	38	9	1,011	1,273	8	8

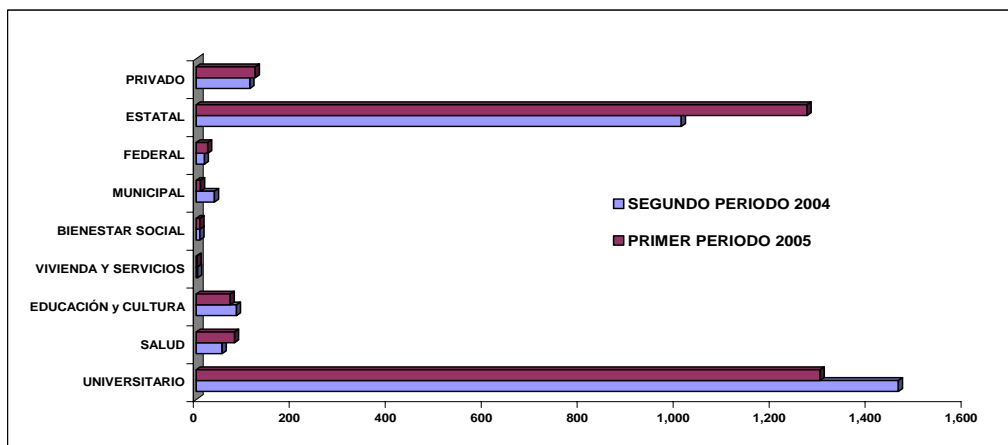
Fuente: Dirección de Servicio Social



DOCENCIA
Servicio Social
Asignación por Sector

Unidad Académica	Sector									
	Social Salud		Soc., Educación y Cultura		Social Vivienda y Servicios		Universitario		Total	
	2004	2005	2004	2005	2004	2005	2004	2005	2004	2005
Escuela de Cs. de la Comunicación			1	4			8	21	32	57
Facultad de Administración	2		10	8			97	115	297	346
Facultad de Contaduría Pública		1	2	2	1		99	109	157	180
Facultad de Economía			1	1			26	17	31	32
Facultad de Arquitectura		1	15	7	2		85	76	213	147
Facultad de Cs. de la Computación			1	1			83	69	105	81
Facultad de Cs. de la Electrónica				1			73	50	80	61
Facultad de Ingeniería		1	2	2		1	115	98	167	158
Facultad de Ingeniería Química		1					205	163	209	175
Facultad de Derecho y Cs. Sociales			2	3			42	46	229	329
Facultad de Cultura Física		9	19	11			60	20	81	40
Facultad de Enfermería		22					24		81	72
Facultad de Estomatología	2	12					-		35	153
Facultad de Medicina		22					21		231	247
Facultad de Ciencias Físico Matemáticas							27	3	27	3
Escuela de Biología	2		1				33	37	40	39
Facultad de Ciencias Químicas	18	5	1	1			119	130	138	139
Escuela de Ingeniería Agrohidráulica							14	10	14	10
Escuela de Medicina Veterinaria y Zoo.	4						38	44	50	48
Escuela de Artes		1	6	2			14	18	22	22
Facultad de Filosofía y Letras			13	2			57	72	89	95
Escuela de Lenguas Modernas		1	5	15			38	43	46	66
Facultad de Psicología	7	2	5	1			58	71	83	97
Unidad Regional Chignahuapan Fac. de Administración							5	3	10	8
Unidad Regional Tehuacán Fac. de Administración				4			12		30	5
Incorporadas	19	2	2	6		1	110	85	293	280
Total	54	80	84	71	3	2	1,463	1,300	2,790	2,890

Fuente: Dirección de Servicio Social



DOCENCIA
Exámenes Profesionales y Títulos Expedidos
Nivel Licenciatura

Programas Educativos (PE) por Unidad Académica (UA) DES CIENCIAS ECONÓMICO-ADMINISTRATIVAS	Exámenes			Títulos		
	2003	2004	2005	2003	2004	2005
Escuela de Ciencias de la Comunicación						
<i>1. Licenciatura en Comunicación</i>	41	64	12	37	47	14
Facultad de Administración						
<i>2. Licenciatura en Administración Pública y Ciencias Políticas</i>		1	5	59	58	31
<i>3. Licenciatura en Administración de Empresas</i>	207	162	95	186	166	134
<i>4. Licenciatura en Comercio Internacional</i>		29	14		28	30
<i>5. Licenciatura en Administración Turística</i>			6			11
Facultad de Contaduría Pública						
<i>6. Licenciatura en Contaduría Pública</i>	349	356	113	224	289	171
Facultad de Economía						
<i>7. Licenciatura en Economía</i>	68	51	16	39	31	19

Programas Educativos (PE) por Unidad Académica (UA) DES INGENIERÍA Y TECNOLOGÍA	Exámenes			Títulos		
	2003	2004	2005	2003	2004	2005
Facultad de Arquitectura						
<i>1. Licenciatura en Arquitectura</i>	83	93	59	47	50	44
<i>2. Licenciatura en Diseño Gráfico</i>	43	49	26	29	33	23
<i>3. Licenciatura en Diseño Urbano Ambiental</i>	27	22	7	8	10	2
Facultad de Ciencias de la Computación						
<i>4. Licenciatura en Computación</i>	95	117	44	5	2	
<i>5. Ingeniería en Computación</i>			2			2
Facultad de Ciencias de la Electrónica						
<i>6. Licenciatura en Electrónica</i>	62	69	32	21	26	18
Facultad de Ingeniería						
<i>7. Ingeniería Civil</i>	60	60	21	35	27	14
<i>8. Ingeniería Mecánica y Eléctrica</i>	34	28	19	14	18	17
<i>9. Ingeniería Topográfica y Geodésica</i>	8	4	2	5	3	1
<i>10. Ingeniería Industrial</i>	25	55	32	22	53	38
<i>11. Ingeniería Textil</i>	6	9	5	6	4	3
<i>12. Ingeniería Geofísica</i>						
Facultad de Ingeniería Química						
<i>13. Ingeniería Química</i>	162	192	82	84	125	77
<i>14. Ingeniería Ambiental</i>	1	25	19	1	22	15
<i>15. Ingeniería en Alimentos</i>						3



DOCENCIA

Exámenes Profesionales y Títulos Expedidos

Nivel Licenciatura

Programas Educativos (PE) por Unidad Académica (UA) DES CIENCIAS SOCIALES	Exámenes			Títulos		
	2003	2004	2005	2003	2004	2005
Facultad de Derecho y Ciencias Sociales						
1. <i>Licenciatura en Derecho</i>	404	347	203	266	251	220
2. <i>Licenciatura en Consultoría Jurídica</i>	2	7	2	2	6	4
3. <i>Licenciatura en Relaciones Internacionales</i>	1	26	17	1	26	22
4. <i>Licenciatura en Sociología</i>		1	4			2
5. <i>Licenciatura en Ciencias Políticas</i>			3			6

Programas Educativos (PE) por Unidad Académica (UA) DES CIENCIAS DE LA SALUD	Exámenes			Títulos		
	2003	2004	2005	2003	2004	2005
Escuela de Cultura Física						
1. <i>Licenciatura en Cultura Física</i>	34	42	9	24	38	11
Facultad de Enfermería						
2. <i>Licenciatura en Enfermería</i>	78	107	25		1	
3. <i>Licenciatura en Enfermería (Puebla)</i> (Sistema de Universidad Abierta)				1	3	1
Facultad de Estomatología						
4. <i>Licenciatura en Estomatología</i>	184	145	104	2	1	1
Facultad de Medicina						
5. <i>Licenciatura en Medicina</i>	506	358	145	6	9	3
6. <i>Licenciatura en Biomedicina</i>	5	9	2			
7. <i>Licenciatura en Fisioterapia</i>						

Programas Educativos (PE) por Unidad Académica (UA) DES CIENCIAS EXACTAS	Exámenes			Títulos		
	2003	2004	2005	2003	2004	2005
Facultad de Ciencias Físico Matemáticas						
1. <i>Licenciatura en Física</i>	22	22	13	4	4	9
2. <i>Licenciatura en Matemáticas</i>	9	15	2	6	4	1
3. <i>Licenciatura en Física Aplicada</i>		1	1		1	1
4. <i>Licenciatura en Matemáticas Aplicadas</i>		2	1		1	



DOCENCIA

Exámenes Profesionales y Títulos Expedidos

Nivel Licenciatura

Programas Educativos (PE) por Unidad Académica (UA) DES CIENCIAS NATURALES	Exámenes			Títulos		
	2003	2004	2005	2003	2004	2005
Escuela de Biología						
<i>1. Licenciatura en Biología</i>	148	95	42	66	47	12
Facultad de Ciencias Químicas						
<i>2. Licenciatura en Química</i>	26	16	8	10	7	5
<i>3. Licenciatura en Químico Farmacobiólogo</i>	184	168	58	106	109	59
<i>4. Licenciatura en Farmacia</i>	20	26	4	11	9	2
Escuela de Ingeniería Agrohidráulica						
<i>5. Ingeniería Agrohidráulica</i>	7	18	8	3	12	6
<i>6. Ingeniería Agrónoma y Zootecnista</i>	8	16	12	6	12	2
Escuela de Medicina Veterinaria y Zootecnia						
<i>7. Licenciatura en Medicina Veterinaria y Zootecnia</i>	61	62	16	35	40	13

Programas Educativos (PE) por Unidad Académica (UA) DES CIENCIAS DE LA EDUCACIÓN Y HUMANIDADES	Exámenes			Títulos		
	2003	2004	2005	2003	2004	2005
Escuela de Artes						
<i>1. Licenciatura en Música</i>	10	5		4	3	1
<i>2. Licenciatura en Danza Moderna y Clásica</i>	7	9	2	5	5	2
<i>3. Licenciatura en Arte Dramático</i>	5	5	2	4	3	3
Facultad de Filosofía y Letras						
<i>4. Licenciatura en Antropología Social</i>	6	11	6	4	7	4
<i>5. Licenciatura en Filosofía</i>	9	13	6	4	7	4
<i>6. Licenciatura en Historia</i>	29	31	16	13	14	11
<i>7. Licenciatura en Lingüística y Literatura Hispánica</i>	45	42	12	21	27	11
Facultad de Lenguas						
<i>8. Licenciatura en Lenguas Modernas</i>				42	49	36
Facultad de Psicología						
<i>9. Licenciatura en Psicología</i>	124	117	44	104	106	82

Fuente: Dirección de Administración Escolar

Nota : Los Datos del año 2005 solo representan una parte, los datos exactos se tendrán al termino del mismo



POBLACIÓN ESCOLAR
Eficiencia Terminal
Nivel Licenciatura

Programas Educativos (PE) por Unidad Académica (UA) DES CIENCIAS ECONÓMICO-ADMINISTRATIVAS	Generación 1998			Generación 1999			Generación 2000		
	Ingreso	Egreso	Eficiencia Terminal	Ingreso	Egreso	Eficiencia Terminal	Ingreso	Egreso	Eficiencia Terminal
Escuela de Ciencias de la Comunicación									
1. Licenciatura en Comunicación	93	77	82.8%	96	71	74.0%	76	57	75.0%
Facultad de Administración									
2. Licenciatura en Administración Pública y Ciencias Políticas	197	134	68.0%	198	122	61.6%	198	69	34.8%
3. Licenciatura en Administración de Empresas	423	300	70.9%	414	270	65.2%	453	240	53.0%
4. Licenciatura en Comercio Internacional				152	85	55.9%	149	54	36.2%
5. Licenciatura en Administración Turística							89	59	66.3%
Facultad de Contaduría Pública									
6. Licenciatura en Contaduría Pública	526	353	67.1%	578	371	64.2%	732	375	51.2%
Facultad de Economía									
7. Licenciatura en Economía	117	58	49.6%	118	59	50.0%	115	27	23.5%

Programas Educativos (PE) por Unidad Académica (UA) DES INGENIERÍA Y TECNOLOGÍA	Generación 1998			Generación 1999			Generación 2000		
	Ingreso	Egreso	Eficiencia Terminal	Ingreso	Egreso	Eficiencia Terminal	Ingreso	Egreso	Eficiencia Terminal
Facultad de Arquitectura									
1. Licenciatura en Arquitectura	196	118	60.2%	194	113	58.2%	273	104	38.1%
2. Licenciatura en Diseño Gráfico	106	76	71.7%	110	67	60.9%	120	57	47.5%
3. Licenciatura en Diseño Urbano Ambiental	99	2	2.0%	95	5	5.3%	115		
Facultad de Ciencias de la Computación									
4. Licenciatura en Computación	466	163	35.0%	546	143	26.2%	191	27	14.1%
5. Ingeniería en Computación							280	42	15.0%
Facultad de Ciencias de la Electrónica									
6. Licenciatura en Electrónica	352	103	29.3%	337	86	25.5%	370	30	8.1%
Facultad de Ingeniería									
7. Ingeniería Civil	196	97	49.5%	156	65	41.7%	147	50	34.0%
8. Ingeniería Mecánica y Eléctrica	105	48	45.7%	166	63	38.0%	169	26	15.4%
9. Ingeniería Topográfica y Geodésica	47	22	46.8%	49	14	28.6%	51	16	31.4%
10. Ingeniería Industrial	107	73	68.2%	166	103	62.0%	154	61	39.6%
11. Ingeniería Textil	50	32	64.0%	51	14	27.5%	47	5	10.6%
12. Ingeniería Geofísica									
Facultad de Ingeniería Química									
13. Ingeniería Química	441	247	56.0%	298	170	57.0%	316	139	44.0%
14. Ingeniería Ambiental				297	97	32.7%	100	44	44.0%
15. Ingeniería en Alimentos							98	33	33.7%



POBLACIÓN ESCOLAR
Eficiencia Terminal
Nivel Licenciatura

Programas Educativos (PE) por Unidad Académica (UA) DES CIENCIAS SOCIALES	Generación 1998			Generación 1999			Generación 2000		
	Ingreso	Egreso	Eficiencia Terminal	Ingreso	Egreso	Eficiencia Terminal	Ingreso	Egreso	Eficiencia Terminal
Facultad de Derecho y Ciencias Sociales									
1. <i>Licenciatura en Derecho</i>	571	416	72.9%	639	454	71.0%	603	427	70.8%
2. <i>Licenciatura en Consultoría Jurídica</i>	20	7	35.0%	18	9	50.0%	20	7	35.0%
3. <i>Licenciatura en Relaciones Internacionales</i>				120	58	48.3%	123	52	42.3%
4. <i>Licenciatura en Sociología</i>							40	14	35.0%
5. <i>Licenciatura en Ciencias Políticas</i>							38	22	57.9%

Programas Educativos (PE) por Unidad Académica (UA) DES CIENCIAS DE LA SALUD	Generación 1998			Generación 1999			Generación 2000		
	Ingreso	Egreso	Eficiencia Terminal	Ingreso	Egreso	Eficiencia Terminal	Ingreso	Egreso	Eficiencia Terminal
Escuela de Cultura Física									
1. <i>Licenciatura en Cultura Física</i>	105	76	72.4%	106	77	72.6%	122	74	60.7%
Facultad de Enfermería									
2. <i>Licenciatura en Enfermería</i>	157	102	65.0%	111	85	76.6%	158	86	54.4%
3. <i>Licenciatura en Enfermería (Puebla)</i> (Sistema de Universidad Abierta)									
Facultad de Estomatología									
4. <i>Licenciatura en Estomatología</i>	211	168	79.6%	212	165	77.8%	230	161	70.0%
Facultad de Medicina									
5. <i>Licenciatura en Medicina</i>	418	315	75.4%	531	392	73.8%	488	12	2.5%
6. <i>Licenciatura en Biomedicina</i>	20	14	70.0%	22	13	59.1%	17	6	35.3%
7. <i>Licenciatura en Fisioterapia</i>									

Programas Educativos (PE) por Unidad Académica (UA) DES CIENCIAS EXACTAS	Generación 1998			Generación 1999			Generación 2000		
	Ingreso	Egreso	Eficiencia Terminal	Ingreso	Egreso	Eficiencia Terminal	Ingreso	Egreso	Eficiencia Terminal
Facultad de Ciencias Físico Matemáticas									
1. <i>Licenciatura en Física</i>	92	30	32.6%	94	15	16.0%	78	19	24.4%
2. <i>Licenciatura en Matemáticas</i>	89	5	5.6%	97	15	15.5%	98	6	6.1%
3. <i>Licenciatura en Física Aplicada</i>				21	2	9.5%	21	3	14.3%
4. <i>Licenciatura en Matemáticas Aplicadas</i>				31	4	12.9%	28	2	7.1%



POBLACIÓN ESCOLAR
Eficiencia Terminal
Nivel Licenciatura

Programas Educativos (PE) por Unidad Académica (UA) DES CIENCIAS NATURALES	Generación 1998			Generación 1999			Generación 2000		
	Ingreso	Egreso	Eficiencia Terminal	Ingreso	Egreso	Eficiencia Terminal	Ingreso	Egreso	Eficiencia Terminal
Escuela de Biología									
1. <i>Licenciatura en Biología</i>	234	123	52.6%	235	88	37.4%	146	36	24.7%
Facultad de Ciencias Químicas									
2. <i>Licenciatura en Química</i>	47	16	34.0%	54	20	37.0%	64	17	26.6%
3. <i>Licenciatura en Químico Farmacobiólogo</i>	249	160	64.3%	281	174	61.9%	321	169	52.6%
4. <i>Licenciatura en Farmacia</i>	50	11	22.0%	54	8	14.8%	65	1	1.5%
Escuela de Ingeniería Agrohidráulica									
5. <i>Ingeniería Agrohidráulica</i>	31	14	45.2%	58	28	48.3%	33	21	63.6%
6. <i>Ingeniería Agrónoma y Zootecnista</i>	57	30	52.6%	84	13	15.5%		2	
Escuela de Medicina Veterinaria y Zootecnia									
7. <i>Licenciatura en Medicina Veterinaria y Zootecnia</i>	119	84	70.6%	136	78	57.4%	117	59	50.4%

Programas Educativos (PE) por Unidad Académica (UA) DES CIENCIAS DE LA EDUCACIÓN Y HUMANIDADES	Generación 1998			Generación 1999			Generación 2000		
	Ingreso	Egreso	Eficiencia Terminal	Ingreso	Egreso	Eficiencia Terminal	Ingreso	Egreso	Eficiencia Terminal
Escuela de Artes									
1. <i>Licenciatura en Música</i>	78	17	21.8%	23	11	47.8%	23	9	39.1%
2. <i>Licenciatura en Danza Moderna y Clásica</i>	51	23	45.1%	18	10	55.6%	21	4	19.0%
3. <i>Licenciatura en Arte Dramático</i>	54	26	48.1%	30	16	53.3%	21	6	28.6%
Facultad de Filosofía y Letras									
4. <i>Licenciatura en Antropología Social</i>	76	26	34.2%	73	23	31.5%	73	16	21.9%
5. <i>Licenciatura en Filosofía</i>	48	16	33.3%	47	20	42.6%	58	8	13.8%
6. <i>Licenciatura en Historia</i>	91	30	33.0%	101	54	53.5%	99	22	22.2%
7. <i>Licenciatura en Lingüística y Literatura Hispánica</i>	96	48	50.0%	96	45	46.9%	94	38	40.4%
Facultad de Lenguas									
8. <i>Licenciatura en Lenguas Modernas</i>	126	76	60.3%	130	73	56.2%	130	11	8.5%
Facultad de Psicología									
9. <i>Licenciatura en Psicología</i>	212	150	70.8%	254	162	63.8%	266	126	47.4%

Fuente: Dirección de Administración Escolar



III. INVESTIGACIÓN

Por lo que se refiere al posgrado, 13 programas pertenecen al Padrón Nacional de Posgrado (PNP), 7 están incorporados al Programa Integral de Fortalecimiento del Posgrado (PIFOP) y tres programas son reconocidos en el Padrón de Excelencia del CONACYT (PPE).

Los proyectos de investigación financiados por CONACYT (Ciencia Básica) son 20 con un financiamiento de \$18´809,906.00; a partir de la convocatoria Fondo Mixto los resultados son dos proyectos apoyados con \$2´348,000, y las becas CONACYT de posgrado ascienden a 288 con un monto apoyado de \$1´762,506.

El padrón institucional de investigadores se integra con 492 académicos de los cuales el 52%, es decir 252 docentes pertenecen al Sistema Nacional de Investigadores (SNI). Hay que hacer notar que se incrementaron de manera absoluta con cuatro los integrantes del Sistema Nacional de Investigadores, pero de manera relativa dos en el Nivel III y dos en el Nivel II lo cual significa un cambio de gran importancia.



El impulso a la investigación entre los jóvenes universitarios, se adiciona con el programa anual de "La ciencia en tus manos V", que recibió en este periodo a 250 solicitudes, otorgando 224 becas e involucrando a 26 Unidades Académicas; el programa "Leamos la ciencia para todos" recibió 2 mil 955 solicitudes de participación de la región y el "Verano de Talentos III" dirigido al nivel medio superior recibió 130 solicitudes, otorgando 107 becas a estudiantes de 17 unidades académicas.

Una de las actividades sustantivas de la Dirección General de Relaciones Internacionales e Intercambio Académico es su programa de Movilidad e Intercambio Académico tanto Nacional como Internacional: de 16 alumnos beneficiados en el año 2001 se apoya a 326 en le periodo 2005-2006; en 2001-2002 se tiene intercambios con 3 Universidades y en 2005-2006 la BUAP se relaciona con 60 Universidades. Este programa muestra el interés que se ha puesto en los últimos años para impulsar a la Universidad e integrarla a su proceso de globalización en materia de Educación Superior.

La DGRIIA ha armonizado y equilibrado la oferta de opciones de intercambio entre una diversidad de Universidades y países del mundo con nuestra institución, asociado a su respaldo Institucional con la firma de acuerdos de reciprocidad con equidad en el intercambio.

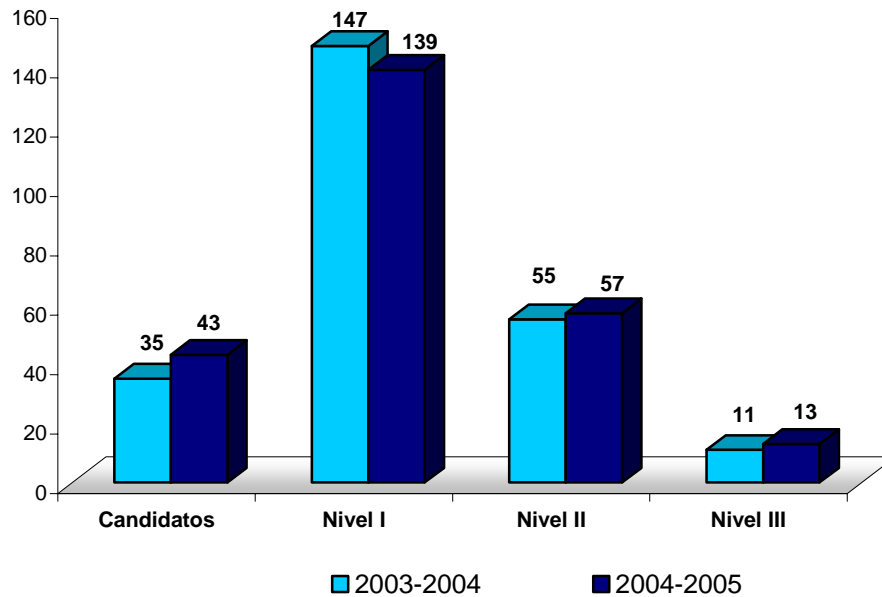


INVESTIGACIÓN

Sistema Nacional de Investigadores Concentrado por Nivel

NIVEL	2003-2004	2004-2005	Diferencia 2005-04
Candidatos	35	43	8
Nivel I	147	139	-8
Nivel II	55	57	2
Nivel III	11	13	2
Total	248	252	4

MIEMBROS DEL SISTEMA NACIONAL DE INVESTIGADORES



INVESTIGACIÓN
Sistema Nacional de Investigadores
Miembros por Unidad Académica y DES

Unidad Académica (UA) DES CIENCIAS ECONÓMICO-ADMINISTRATIVAS	2003-2004					2004-2005					Diferencias 2005-2004
	Candidato	Nivel I	Nivel II	Nivel III	Total	Candidato	Nivel I	Nivel II	Nivel III	Total	
Escuela de Ciencias de la Comunicación					0					0	0
Facultad de Administración		1	1		2		1	1		2	0
Facultad de Contaduría Pública		1			1		1			1	0
Facultad de Economía	1	2	1		4	1	2	1		4	0
Sub Total	1	4	2	0	7	1	4	2	0	7	0

Unidad Académica (UA) DES INGENIERÍA Y TECNOLOGÍA	2003-2004					2004-2005					Diferencias 2005-2004
	Candidato	Nivel I	Nivel II	Nivel III	Total	Candidato	Nivel I	Nivel II	Nivel III	Total	
Facultad de Arquitectura		2			2	1	2			3	1
Facultad de Ciencias de la Computación	4	3			7	3	3			6	-1
Facultad de Ciencias de la Electrónica	5	4		1	10	6	4		1	11	1
Facultad de Ingeniería					0			1		1	1
Facultad de Ingeniería Química	1				1	2				2	1
Sub Total	10	9	0	1	20	12	9	1	1	23	3

Unidad Académica (UA) DES CIENCIAS SOCIALES	2003-2004					2004-2005					Diferencias 2005-2004
	Candidato	Nivel I	Nivel II	Nivel III	Total	Candidato	Nivel I	Nivel II	Nivel III	Total	
Facultad de Derecho y Ciencias Sociales		4	2		6		5	1	1	7	1
Sub Total	0	4	2	0	6	0	5	1	1	7	1

Unidad Académica (UA) DES CIENCIAS DE LA SALUD	2003-2004					2004-2005					Diferencias 2005-2004
	Candidato	Nivel I	Nivel II	Nivel III	Total	Candidato	Nivel I	Nivel II	Nivel III	Total	
Escuela de Cultura Física					0					0	0
Facultad de Enfermería					0					0	0
Facultad de Estomatología					0					0	0
Facultad de Medicina		6			6		6			6	0
Instituto de Fisiología	3	6	3		12		7	3		10	-2
Sub Total	3	12	3	0	18	0	13	3	0	16	-2

Unidad Académica (UA) DES CIENCIAS EXACTAS	2003-2004					2004-2005					Diferencias 2005-2004
	Candidato	Nivel I	Nivel II	Nivel III	Total	Candidato	Nivel I	Nivel II	Nivel III	Total	
Facultad de Ciencias Físico Matemáticas	10	24	10	1	45	12	25	11	1	49	4
Instituto de Física		15	10	1	26		11	12	1	24	-2
Instituto de Ciencias ¹											
Sub Total	10	39	20	2	71	12	36	23	2	73	2

Unidad Académica (UA) DES CIENCIAS NATURALES	2003-2004					2004-2005					Diferencias 2005-2004
	Candidato	Nivel I	Nivel II	Nivel III	Total	Candidato	Nivel I	Nivel II	Nivel III	Total	
Escuela de Biología	2	2			4	4	1			5	1
Facultad de Ciencias Químicas	2	12	3		17	4	10	4		18	1
Escuela de Ingeniería Agrohídrica					0	1				1	1
Escuela de Medicina Veterinaria y Zootecnia					0					0	0
Instituto de Ciencias	3	22	6	4	35	4	21	5	4	34	-1
Sub Total	7	36	9	4	56	13	32	9	4	58	2



INVESTIGACIÓN
Sistema Nacional de Investigadores
Miembros por Unidad Académica y DES

Unidad Académica (UA)	2003-2004					2004-2005					Diferencias 2005-2004
	Candidato	Nivel I	Nivel II	Nivel III	Total	Candidato	Nivel I	Nivel II	Nivel III	Total	
DES CIENCIAS DE LA EDUCACIÓN Y HUMANIDADES					0					0	0
Escuela de Artes					11	1	10		1	12	1
Facultad de Filosofía y Letras	1	9	1		11					0	0
Facultad de Lenguas					0					0	0
Facultad de Psicología	1	2	1		4	1	2	1		4	0
Instituto de Ciencias Sociales y Humanidades	2	29	13	3	47	3	27	14	3	47	0
Sub Total	4	40	15	3	62	5	39	15	4	63	1

DEPENDENCIAS ADMINISTRATIVAS	2003-2004					2004-2005					Diferencias 2005-2004
	Candidato	Nivel I	Nivel II	Nivel III	Total	Candidato	Nivel I	Nivel II	Nivel III	Total	
Unidad de Asesores			1		1					0	-1
Vicerrectoría de Docencia			1		1			1		1	0
Vicerrectoría de Investigación y Estudios de Posgrado		3	2	1	6		1	2	1	4	-2
Sub Total	0	3	4	1	8	0	1	3	1	5	-3

DEPENDENCIAS ACADEMICAS Y ADMINISTRATIVAS	2003-2004					2004-2005					Diferencias 2005-2004
	Candidato	Nivel I	Nivel II	Nivel III	Total	Candidato	Nivel I	Nivel II	Nivel III	Total	
Total	35	147	55	11	248	43	139	57	13	252	4

Fuente: Vicerrectoría de Investigación y Estudios de Posgrado

1. Son los mismo datos, pero para efectos contables no se consideran



INVESTIGACIÓN

Miembros del Sistema Nacional de Investigadores Unidad Académica y DES: Género

Unidad Académica (UA) DES CIENCIAS ECONÓMICO-ADMINISTRATIVAS	2003 - 2004		2004 - 2005		Diferencias 2005-2004	
	Mujer	Hombre	Mujer	Hombre	Mujer	Hombre
Escuela de Ciencias de la Comunicación					0	0
Facultad de Administración	1	1	1	1	0	0
Facultad de Contaduría Pública	1		1		0	0
Facultad de Economía	1	3	2	2	1	-1
Sub Total	3	4	4	3	1	-1

Unidad Académica (UA) DES INGENIERÍA Y TECNOLOGÍA	2003 - 2004		2004 - 2005		Diferencias 2005-2004	
	Mujer	Hombre	Mujer	Hombre	Mujer	Hombre
Facultad de Arquitectura	2		3		1	0
Facultad de Ciencias de la Computación	2	5	2	4	0	-1
Facultad de Ciencias de la Electrónica	3	7	3	8	0	1
Facultad de Ingeniería				1	0	1
Facultad de Ingeniería Química		1		2	0	1
Sub Total	7	13	8	15	1	2

Unidad Académica (UA) DES CIENCIAS SOCIALES	2003 - 2004		2004 - 2005		Diferencias 2005-2004	
	Mujer	Hombre	Mujer	Hombre	Mujer	Hombre
Facultad de Derecho y Ciencias Sociales	1	5	1	6	0	1
Sub Total	1	5	1	6	0	1

Unidad Académica (UA) DES CIENCIAS DE LA SALUD	2003 - 2004		2004 - 2005		Diferencias 2005-2004	
	Mujer	Hombre	Mujer	Hombre	Mujer	Hombre
Escuela de Cultura Física					0	0
Facultad de Enfermería					0	0
Facultad de Estomatología					0	0
Facultad de Medicina	2	4	2	4	0	0
Instituto de Fisiología	4	8	3	7	-1	-1
Sub Total	6	12	5	11	-1	-1



INVESTIGACIÓN

Miembros del Sistema Nacional de Investigadores Unidad Académica y DES: Género

Unidad Académica (UA) DES CIENCIAS EXACTAS	2003 - 2004		2004 - 2005		Diferencias 2005-2004	
	Mujer	Hombre	Mujer	Hombre	Mujer	Hombre
Facultad de Ciencias Físico Matemáticas	8	37	7	42	-1	5
Instituto de Física	2	24	2	22	0	-2
Sub Total	10	61	9	64	-1	3

Unidad Académica (UA) DES CIENCIAS NATURALES	2003 - 2004		2004 - 2005		Diferencias 2005-2004	
	Mujer	Hombre	Mujer	Hombre	Mujer	Hombre
Escuela de Biología	2	2	1	3	-1	1
Facultad de Ciencias Químicas	4	13	3	15	-1	2
Escuela de Ingeniería Agrohídrica				1	0	1
Escuela de Medicina Veterinaria y Zootecnia					0	0
Instituto de Ciencias	9	26	10	24	1	-2
Sub Total	15	41	14	43	-1	2

Unidad Académica (UA) DES CIENCIAS DE LA EDUCACIÓN Y HUMANIDADES	2003 - 2004		2004 - 2005		Diferencias 2005-2004	
	Mujer	Hombre	Mujer	Hombre	Mujer	Hombre
Escuela de Artes					0	0
Facultad de Filosofía y Letras	2	9	2	10	0	1
Facultad de Lenguas					0	0
Facultad de Psicología	3	1	3	1	0	0
Instituto de Ciencias Sociales y Humanidades	26	21	26	21	0	0
Sub Total	31	31	31	32	0	1

DEPENDENCIAS ADMINISTRATIVAS	2003 - 2004		2004 - 2005		Diferencias 2005-2004	
	Mujer	Hombre	Mujer	Hombre	Mujer	Hombre
Unidad de Asesores		1		1	0	0
Vicerrectoría de Docencia		1		1	0	0
Vicerrectoría de Investigación y Estudios de Posgrado	3	3	2	2	-1	-1
Sub Total	3	5	2	4	-1	-1

DEPENDENCIAS ACADÉMICAS Y ADMINISTRATIVAS	2003 - 2004		2004 - 2005		Diferencias	
	Mujer	Hombre	Mujer	Hombre	Mujer	Hombre
Total	76	172	74	178	-2	6

Fuente: Vicerrectoría de Investigación y Estudios de Posgrado



INVESTIGACIÓN
Sistema Nacional de Investigadores
Unidad Académica y DES: Membresía

Unidad Académica (UA) DES CIENCIAS ECONÓMICO-ADMINISTRATIVAS	Miembro	2003 - 2004		2004 - 2005		Diferencias 2005-2004
		GRADO	NIVEL	GRADO	NIVEL	
Escuela de Ciencias de la Comunicación						
Facultad de Administración	Medina Batista, Graciela	Doc	I	Doc	I	
	Kent Serna, Rollin Linsley	Doc	II	Doc	II	
Facultad de Contaduría Pública	Dominguez Rios, María Del Carmen	Doc	I	Doc	I	
	Delfina					
Facultad de Economía	Guillermo Peón, Sylvia Beatriz	Doc	Candidato	Doc	Candidato	Nuevo
	Martinez De Ita, María Eugenia			Mtría	I	
	Ornelas Delgado, Jaime	Doc	I	Doc	I	
	Peréz Mendoza, Jose Salvador	Doc	I			
	Estay Reyno, Jaime Eduardo	Doc	II	Doc	II	
Sub Total		7		7		

Unidad Académica (UA) DES INGENIERÍA Y TECNOLOGÍA	Miembro	2003 - 2004		2004 - 2005		Diferencias 2005-2004
		GRADO	NIVEL	GRADO	NIVEL	
Facultad de Arquitectura	Téllez Morales, María Blanca			Doc	Candidato	Nuevo
	Cabrera Becerra, Virginia	Doc	I	Doc	I	
	Milián Ávila, Guadalupe María	Doc	I	Doc	I	
Facultad de Ciencias de la Computación	Altamirano Robles, Luis Carlos	Doc	Candidato	Doc	Candidato	Nuevo
	García Juárez, Pedro	Doc	Candidato			
	León Chavéz, Miguel Ángel	Doc	Candidato			
	Rubin Falfán, Manuel	Mtría	Candidato	Mtría	Candidato	
	Sánchez López, Abraham			Doc	Candidato	
	Osorio Lama, María Auxilio Alejandra	Doc	I	Doc	I	
	Rangel Huerta, José Alejandro	Doc	I	Doc	I	
Sandoval Solís, María de Lourdes	Doc	I	Doc	I		
Facultad de Ciencias de la Electrónica	Gómez Pavón, Luz Del Carmen	Doc	Candidato	Doc	Candidato	Nuevo Nuevo
	Juárez Ruiz, Estela de Lourdes	Doc	Candidato			
	López Flores, Rey Baltazar	Doc	Candidato	Doc	Candidato	
	Luis Ramos, Arnulfo	Doc	Candidato	Doc	Candidato	
	Salinas Cruz, Román	Doc	Candidato	Doc	Candidato	
	Vargas Treviño, María Aurora Diozcora			Doc	Candidato	
	Vergara Limón, Sergio			Doc	Candidato	
	Azucena Coyotécatl, Honorato	Doc	I	Doc	I	
	Flores Mena, José Eladio	Doc	I	Doc	I	
	Ramírez Solís, Blanca Araceli	Doc	I	Doc	I	
	Reyes Cortés, José Fernando	Doc	I	Doc	I	
Zehe Kuhnt, Alfred Fritz Karl	Doc	III	Doc	III		
Facultad de Ingeniería	Flores González, Sergio			Doc	II	Nuevo
Facultad de Ingeniería Química	Galicia Aguilar, José Alberto			Doc	Candidato	Nuevo
	Hernández Cocoletzi, Heriberto	Doc	Candidato	Doc	Candidato	
Sub Total		20		23		



INVESTIGACIÓN
Sistema Nacional de Investigadores
Unidad Académica y DES: Membresía

Unidad Académica (UA) DES CIENCIAS SOCIALES	Miembro	2003 - 2004		2004 - 2005		Diferencias 2005-2004
		GRADO	NIVEL	GRADO	NIVEL	
Facultad de Derecho y Ciencias Sociales	Arellanes Jiménez, Paulino Ernesto	Doc	I	Doc	I	Nuevo
	Calveiro Garrido, Pilar	Doc	I	Doc	I	
	García García, José Raymundo F.	Doc	I	Doc	I	
	Meléndez George, León Magno	Doc	I	Doc	I	
	Tovar Ruiz, Samuel			Doc	I	
	Cansino Ortiz, César Ricardo	Doc	II	Doc	II	
	Sánchez Vázquez, Rafael	Doc	II	Doc	III	
Sub Total		6		7		Cambio de Nivel
Unidad Académica (UA) DES CIENCIAS DE LA SALUD	Miembro	2003 - 2004		2004 - 2005		Diferencias 2005-2004
		GRADO	NIVEL	GRADO	NIVEL	
Escuela de Cultura Física						
Facultad de Enfermería						
Facultad de Estomatología						
Facultad de Medicina	García Carrasco, Mario	Doc	I	Doc	I	Cambio de Nivel
	Gómez Conde, Eduardo	Doc	I	Doc	I	
	Huerta Orea, Mirna Aurea	Doc	I	Doc	I	
	Lara Muñoz, María del Carmen	Doc	I	Doc	I	
	Pérez Cuevas, José Bernardo	Doc	I	Doc	I	
	Pérez Fuentes, Ricardo	Doc	I	Doc	I	
Instituto de Fisiología	Gómez Villalobos, María De Jesús	Doc	Candidato	Doc	I	Cambio de Nivel
	Manjarrez López, Elías	Doc	Candidato	Doc	I	
	Monjaraz Guzmán, Eduaardo	Doc	Candidato			
	Eguibar Cuenca, José Ramón	Doc	I	Doc	I	
	Flores Hernández, Jorge Luis Valente	Doc	I	Doc	I	
	Flores Urbina, Amira Del Rayo	Doc	I	Doc	I	
	Moyaho Martínez, Alejandro Clemente	Doc	I	Doc	I	
	Padros Semorile, María Rosa	Doc	I			
	Salinas Stefanón, Eduardo Marcos	Doc	I	Doc	I	
	Flores Álvarez, Gonzalo	Doc	II	Doc	II	
	Soto Eguibar, Enrique	Doc	II	Doc	II	
	Vega Y Sáenz De Miera, María Del Rosario	Doc	II	Doc	II	
	Sub Total		18		16	



INVESTIGACIÓN
Sistema Nacional de Investigadores
Unidad Académica y DES: Membresía

Unidad Académica (UA) DES CIENCIAS EXACTAS	Miembro	2003 - 2004		2004 - 2005		Diferencias 2005-2004
		GRADO	NIVEL	GRADO	NIVEL	
Facultad de Ciencias Físico Matemáticas	Arroyo Carrasco, Maximino Luis			Doc	Candidato	Nuevo
	Beltrán Pérez, Georgina	Doc	Candidato	Doc	Candidato	
	Castillo Mixcoátl, Juan			Doc	Candidato	Nuevo
	Cervantes Gómez, Lucía	Doc	Candidato	Doc	Candidato	
	Flores Desirena, Benito			Doc	Candidato	Nuevo
	López De Luna, Miguel			Doc	Candidato	Nuevo
	López Toriz, María de Jesús	Doc	Candidato	Doc	Candidato	
	Macías Romero, Fernando	Doc	Candidato	Doc	Candidato	
	Méndez Otero, Marcela Maribel	Doc	Candidato	Doc	Candidato	
	Mendoza Torres, Francisco Javier	Doc	Candidato	Doc	Candidato	
	Muñoz Aguirre, Severino			Doc	Candidato	Nuevo
	Oliveros Oliveros, José Jacobo			Doc	Candidato	Nuevo
	Pastrana Sánchez, María del Rosario	Doc	Candidato			
	Vargas Treviño, María Aurora Diozcora	Doc	Candidato			
	Vergara Limón, Sergio	Doc	Candidato			
	Arrazola Ramírez, José Ramón Enrique	Doc	I	Doc	I	
	Bykov Barabanov, Alexander	Doc	I	Doc	I	
	Díaz Hernández, Jaime	Doc	I	Doc	I	
	Djordjevic, Slavisa			Doc	I	Nuevo
	Domínguez Soto, Patricia	Doc	I	Doc	I	
	Escobedo Conde, Raúl	Doc	I	Doc	I	
	Espinosa Rosales, José Eduardo	Doc	I	Doc	I	
	Fraguela Collar, Andrés	Doc	I	Doc	I	
	González Jiménez, Eduardo	Doc	I	Doc	I	
	Hernández López, Javier Miguel	Doc	I	Doc	I	
	Herrera Pacheco, José Noé Felipe	Doc	I	Doc	I	
	Jiménez Pozo, Miguel Antonio	Doc	I	Doc	I	
	Martí Panameño, Erwin José Armando	Doc	I	Doc	I	
	Martínez Bravo, Oscar Mario	Doc	Candidato	Doc	I	Cambio de Nivel
	Palomino Merino, Martín Rodolfo	Doc	I	Doc	I	
	Palomino Ovando, Martha Alicia	Doc	I	Doc	I	
	Robledo Sánchez, Carlos Ignacio	Doc	I	Doc	I	
	Rodríguez Zurita, Gustavo	Doc	I	Doc	I	
	Ruiz Estrada, Honorina	Doc	I	Doc	I	
	Salem Silva, Francisco Sergio	Doc	I	Doc	I	
	Silva Ortigoza, Gilberto	Doc	I	Doc	I	
	Slisko Josip, Ignjatov	Doc	I	Doc	I	
	Tavares Velasco, Gilberto	Doc	I	Doc	I	
	Vázquez Luna, José Guadalupe	Doc	I	Doc	I	
	Zemliak Evdokimov, Alexandre M.	Doc	I	Doc	I	
	Alexandrov Kuteinikov, Vladimir	Doc	II	Doc	II	
	Bustamante González, Jorge	Doc	II	Doc	II	
Cordero Dávila, Alberto	Doc	II	Doc	II		
Fernández Telles, Arturo	Doc	II	Doc	II		
Grebennikov, Alexandre	Doc	I	Doc	II	Cambio de Nivel	
Lozada Morales, Rosendo L.	Doc	II	Doc	II		
Ostrovsky Andrey, Sergejevich	Doc	II	Doc	II		
Poltev Valery, Ivanovich	Doc	II	Doc	II		
Ramírez Romero, Cupatitzio	Doc	II	Doc	II		
Salazar Ibarquén, Humberto A.	Doc	II	Doc	II		
Toscazo Chávez, J. Jesús	Doc	II	Doc	II		
Díaz Cruz, Justiniano Lorenzo	Doc	III	Doc	III		



INVESTIGACIÓN
Sistema Nacional de Investigadores
Unidad Académica y DES: Membresía

Instituto de Física	Brito Orta, Raúl Adriano	Doc	I			Nuevo
	Cartas Fuentecilla, Roberto	Doc	I	Doc	I	
	Flores Riveros, Antonio	Doc	I	Doc	I	
	Gracia Y Jiménez, Justo Miguel	Doc	I	Doc	I	
	Hernández Tejeda, Pedro Hugo	Doc	I	Doc	I	
	Martínez Montes, Gerardo	Doc	I	Doc	I	
	Meza Montes, Lilia	Doc	I	Doc	I	
	Pacheco Espejel, Jesús Vicente			Doc	I	
	Pando Lambruschini, Carlos Leopoldo	Doc	I	Doc	I	
	Rivas Silva, Juan Francisco	Doc	I	Doc	I	
	Rodríguez Meza, Mario Alberto	Doc	I			
	Sánchez Mora, Enrique	Doc	I	Doc	I	
	Tabares Muñoz, Cristóbal	Doc	I	Doc	I	
	Arriaga Rodríguez, Jesús	Doc	I	Doc	II	Cambio de Nivel
	Carrillo Estrada, José Luis Eusto	Doc	II	Doc	II	
	Hernández Coccoletzi, Gregorio	Doc	II	Doc	II	
	Izrailev Felix, Mikhailovich	Doc	II	Doc	II	
	Krokhin Smirnov, Arkady	Doc	II			
	López Cruz, José Elías	Doc	II	Doc	II	
	Luna Acosta, Germán Aurelio	Doc	II	Doc	II	
Mendoza Álvarez, María Eugenia	Doc	I	Doc	II	Cambio de Nivel	
Pal, Umapada	Doc	II	Doc	II		
Pérez Rodríguez, Felipe	Doc	II	Doc	II		
Rosado Sánchez, Alfonso	Doc	II	Doc	II		
Silva González, Nicolás Rutilo	Doc	I	Doc	II	Cambio de Nivel	
Singh Kushwaha, Manvir	Doc	II	Doc	II		
Palma Almendra, Alejandro	Doc	III	Doc	III		
Instituto de Ciencias ¹						
Sub Total			71		73	

Unidad Académica (UA) DES CIENCIAS NATURALES	Miembro	2003 - 2004		2004 - 2005		Diferencias 2005-2004
		GRADO	NIVEL	GRADO	NIVEL	
Escuela de Biología	Cebada Ruiz, Jorge Alejandro			Mtría	Candidato	Nuevo Nuevo
	Fernández Crispín, Antonio			Doc	Candidato	
	Mangas Ramírez, Ernesto	Doc	Candidato	Doc	Candidato	
	Silva Gómez, Adriana Berenice	Mtría	Candidato	Mtría	Candidato	
	Reyes Lazalde, Arturo	Doc	I			
	Riboni Rodríguez, Laura Ofelia	Doc	I	Doc	I	



INVESTIGACIÓN
Sistema Nacional de Investigadores
Unidad Académica y DES: Membresía

Facultad de Ciencias Químicas	Cerna Cortez, Jorge Raúl			Doc	Candidato	Nuevo
	González Perea, Mario			Doc	Candidato	Nuevo
	Hernández Huesca, Ma. Verónica Del Rosaro	Doc	Candidato	Doc	Candidato	
	León Chávez, Bertha Alicia	Doc	Candidato	Doc	Candidato	
	Aguilar Armenta, Gelacio	Doc	I	Doc	I	
	Brambila Columbres, Eduardo Miguel	Doc	I	Doc	I	
	Gutiérrez Pérez, Jaime René	Doc	I	Doc	I	
	López Velásquez, Delia	Doc	I			
	López Y López, José Gustavo	Doc	I	Doc	I	
	Meléndez Bustamante, Francisco Javier	Doc	I	Doc	I	
	Ortiz Márquez, José Aurelio	Doc	I	Doc	I	
	Portillo Moreno, Oscar	Doc	I	Doc	I	
	Ramírez García, Juan Carlos	Doc	I	Doc	I	
	Sartillo, Piscil, Fernando	Doc	I	Doc	I	
Scior Thomas, Rainer Friedrich	Doc	I	Doc	I		
Dávila Jiménez, Martín Marino	Doc	II	Doc	II		
Fetter, Geolar	Doc	II	Doc	II		
Quintero Cortés, Leticia	Doc	I	Doc	II	Cambio de Nivel	
Sandoval Ramírez, Jesús	Doc	II	Doc	II		
Escuela de Ingeniería Agrohidráulica	Reyes López, Delfino			Doc	Candidato	Nuevo
Escuela de Medicina Veterinaria y Zootecnia						
Instituto de Ciencias	Carreño López, Ricardo	Doc	Candidato	Doc	Candidato	Nuevo
	Castañeda Lucio, Miguel	Doc	Candidato	Doc	Candidato	
	Munive Hernández, José Antonio	Doc	Candidato	Doc	Candidato	
	Soto Cruz, Blanca Susana			Doc	Candidato	
	Arroyo Carranza, Sandra Luz	Doc	I	Doc	I	
	Bernés Fluoriot, Sylvain Jean	Doc	I	Doc	I	
	Carrillo López, Jesús	Doc	I	Doc	I	
	Díaz Becerril, Tomás Francisco	Doc	I	Doc	I	
	Flores Gracia, José Francisco	Doc	I	Doc	I	
	Fuentes Ramírez, Luis Ernesto	Doc	I			
	Galindo Guzmán, Alberto	Doc	I	Doc	I	
	Gómez Barojas, Estela	Doc	I	Doc	I	
	González Vergara, Enrique			Doc	I	Nuevo
	Hernández Espinosa, Miguel Ángel	Doc	I	Doc	I	
	Ilinskii Alexander, Valentinovich	Doc	I	Doc	I	
	Juárez Posadas, Jorge Rigoberto	Doc	I	Doc	I	
	Juárez Santiesteban, Héctor	Doc	I	Doc	I	
	Martínez Juárez, Javier	Doc	I	Doc	I	
	Olvera Hernández, Javier	Doc	I	Doc	I	
	Prutskij Alekseeva, Tatiana	Doc	I	Doc	I	
	Reyes Ortega, Yasmi	Doc	I	Doc	I	
	Rosendo Andrés, Enrique	Doc	I			
	Salmerón Valverde, Amparo	Quím	I	Quím	I	
	Silva Andrade, Francisco	Doc	I	Doc	I	
	Sosa Sánchez, José Luis	Doc	I	Doc	I	
	Terán Vázquez, Joel Luis	Doc	I	Doc	I	
	Zayas Pérez, María Teresa	Doc	I	Doc	I	
	Chapela Castañares, Víctor Manuel	Doc	II	Doc	II	
	Chávez Ramírez, Fernando	Mtría	II	Mtría	II	
	Corro Hernández, Griselda	Doc	II	Doc	II	
	Girón Ortiz, Jorge Alberto	Doc	II			
Percino Zacarias, María Judith	Doc	II	Doc	II		
Serkín Vladimir, Nikolaevich	Doc	II	Doc	II		
Elizalde González, María de la Paz	Doc	III	Doc	III		
Gnecco Medina, Dino Hernán	Doc	III	Doc	III		
Makarov, Nykolay	Doc	III	Doc	III		
Torres Del Castillo, Gerardo	Doc	III	Doc	III		
Sub Total		56		58		



INVESTIGACIÓN
Sistema Nacional de Investigadores
Unidad Académica y DES: Membresía

Unidad Académica (UA) DES CIENCIAS DE LA EDUCACIÓN Y HUMANIDADES	Miembro	2003 - 2004		2004 - 2005		Diferencias 2005-2004
		GRADO	NIVEL	GRADO	NIVEL	
Escuela de Artes						
Facultad de Filosofía y Letras	Palma Castro, Alejandro	Doc	Candidato	Doc	Candidato	Cambio de Nivel
	Arce Sáinz, María Marcelina	Doc	Candidato	Doc	I	
	Colchero Garrido, María Teresa	Doc	I	Doc	I	
	De La Fuente Lora, Gerardo	Doc	I	Doc	I	
	Fabelo Corzo, José Ramón	Doc	I	Doc	I	
	Fernández Pérez, Jorge Alejandro	Doc	I	Doc	I	
	Kuri Camacho, Ramón	Doc	I	Doc	I	
	Márquez Carrillo, Jesús	Doc	I	Doc	I	
	Rivas López, Víctor Gerardo	Doc	I	Doc	I	
	Santander Iracheta, Jesús Rodolfo	Doc	I	Doc	I	
	Vera Chaparro, Luis Roberto	Doc	II	Doc	I	
Carrillo Canán, Alberto José Luis	Doc	III	Doc	III	Nuevo	
Facultad de Lenguas						
Facultad de Psicología	Hartog, Guitté	Doc	Candidato	Doc	Candidato	
	León Zermeño, María De Jesús	Doc	I	Doc	I	
	Solovieva, Yulia	Doc	I	Doc	I	
	Quintanar Rojas, Luis	Doc	II	Doc	II	
Instituto de Ciencias Sociales y Humanidades	Macip Ríos, Ricardo Francisco	Doc	Candidato	Doc	Candidato	Nuevo
	Podestá Siri, Rossana Stella	Doc	Candidato	Doc	Candidato	
	Ramírez Losada, Deni	Mtría	Candidato	Mtría	Candidato	
	Borisovna Biriukova, Ludmila	Doc	I	Doc	I	
	Carabín Gracia, Alberto	Doc	I	Doc	I	
	Cervantes Bello, Francisco Javier	Doc	I	Doc	I	
	Churchill Conner, Nancy Ellen	Doc	I	Doc	I	
	Contreras Cruz, Carlos Augusto	Doc	I	Doc	I	
	Correas Vázquez, Florencia E.	Doc	I	Doc	I	
	Cruz Barrera, Nydia Elizabeth	Doc	I	Doc	I	
	D'aubeterre Buznego, María Eugenia	Doc	I	Doc	I	
	Estrada Urroz, Rosalina Del Socorro	Doc	I	Doc	I	
	Fagetti Spedicato, Antonella	Doc	I	Doc	I	
	Farga Mullor, María Del Rosario	Doc	I	Doc	I	
	Gómez Carpinteiro, Francisco Javier	Doc	I	Doc	I	
	Gómez Izquierdo, José Jorge	Doc	I	Doc	I	
	Gutiérrez Álvarez, Coralia	Doc	I	Doc	I	
	Gutiérrez Estupiñán, Raquel	Doc	I	Doc	I	
	Huerta Jaramillo, Ana María Dolores	Doc	I	Doc	I	
	Illades Aguilar, Lillian	Doc	I	Doc	I	
	Lafrance Howells, David Gerald	Doc	I	Doc	I	
	Marcos Ortega, José	Doc	I	Doc	I	
	Martínez Terán, María Teresa	Doc	I	Doc	I	
	Matamoros Ponce, Fernando Teodoro	Doc	I	Doc	I	
	Pérez Siller, Javier Francisco	Doc	I	Doc	I	
	Salamanca Montes, Juan Francisco	Doc	I	Doc	I	
	Salazar Ibarguen, Columba	Doc	I	Doc	I	
	Salgado Mendoza, Gloria Trinidad	Doc	I	Doc	I	
	Sankey García, María Del Rayo	Doc	I	Doc	I	
	Tecuanhuey Sandoval, Alicia	Doc	I	Doc	I	
	Tirado Villegas, Gloria Arminda	Doc	I	Doc	I	
	Ventura Rodríguez, María Teresa	Doc	I	Doc	I	
	Binford Duckett, Arthur Leigh	Doc	II	Doc	II	
	Cuenya Mateos, Miguel Ángel	Doc	II	Doc	II	
	Figueroa Ibarra, Carlos Alberto	Doc	II	Doc	II	
	Gamboa Ojeda, Victoria Leticia	Doc	II	Doc	II	
	Grajales Porras, Agustín	Mtría	II	Mtría	II	
	Kanoussi Oikonomo, Theodora	Doc	II	Doc	II	
	Lora Cam, Jorge Víctor Rómulo	Doc	II	Doc	II	
	Loreto López, Rosalba	Doc	II	Doc	II	
	Mallorquin Suzarte, Carlos Alberto	Doc	II	Doc	II	
	Marroni, María Da Gloria	Doc	II	Doc	II	
Montero Pantoja, Carlos	Doc	I	Doc	II		
Montes Miró, Rosa Graciela	Doc	II	Doc	II		
Mraz Sises, John Gerald	Doc	II	Doc	II		
Tischler Visquerra, Sergio	Doc	II	Doc	II		
Gall Boadella, Monserrat Matilde	Doc	III	Doc	III		
Hernández Ornelas, Pedro Félix	Doc	III	Doc	III		
Holloway Kennedy, John Patrick	Doc	III	Doc	III		
Sub Total		62		63		



INVESTIGACIÓN
Sistema Nacional de Investigadores
Unidad Académica y DES: Membresía

DEPENDENCIAS ADMINISTRATIVAS	Miembro	2003 - 2004		2004 - 2005		Diferencias 2005-2004
		GRADO	NIVEL	GRADO	NIVEL	
Unidad de Asesores	Flores González, Sergio	Doc	II			
Vicerrectoría de Docencia	De Vries Meijer, Wietse Berend	Doc	II	Doc	II	
Vicerrectoría de Investigación y Estudios de Posgrado	Patino Tovar, Ana María Elsa	Doc	I			
	Rodríguez Lugo, Ventura	Doc	I	Doc	I	
	Santander Iracheta, Jesús Rodolfo	Doc	I			
	Fillich Oregui, María Isabel	Doc	II	Doc	II	
	Ruiz Moreno Coisson, Luisa Noemí	Doc	II	Doc	II	
	Dorra Zech, Humberto Raúl	Doc	III	Doc	III	
Sub Total		8		5		

Fuente: Vicerrectoría de Investigación y Estudios de Posgrado

1. Son los mismo datos, pero para efectos contables no se consideran



INVESTIGACIÓN
Vicerrectoría de Investigación y Estudios de Posgrado
Actividades Relevantes Realizadas

Programa	Eventos	Fecha	Asistentes y/o Beneficiados
Miercoles de la Ciencia	Seminarios Conferencias (10) Visitas guiadas	agosto - diciembre de 2004	5000 Estudiantes
11ª Semana Nacional de la Ciencia y Tecnología	Exposiciones Talleres Conferencias (102) Visitas guiadas	25 al 29 de octubre 2004	8000 Estudiantes
Leamos la Ciencia para Todos	Presentación de Trabajos (300) Dictaminación y selección (148) Premios (84)	16 de noviembre de 2004	2955 Estudiantes
Año Internacional de la Física	Conferencias Talleres (200) Seminarios Exposiciones	26 de enero de 2005	S/D
50 Aniversario del CERN (Centre Européen pour la Recherche Nucléaire, en Francés)	Divulgación de actividades científicas	enero a octubre de 2005	Participación de Investigadores de la BUAP
XVI Semana de Investigación Científica	Exposiciones Talleres Conferencias (149) Visitas guiadas	18 al 20 de abril de 2005	9000 Estudiantes
II. Encuentro de Profesores de Ciencias Naturales "El Constructivismo en las Ciencias Naturales"	Exposición de carteles Talleres Conferencias	20 de mayo de 2005	S/D
La Ciencia en tus Manos V	Trabajo de 6 semanas bajo la asesoría de un investigador de la BUAP, para estudiantes de licenciatura	6 e junio al 15 de julio de 2005	250 solicitudes 224 becas otorgadas 26 Unidades Académicas
Verano de Talentos III	Trabajo de 4 semanas bajo la asesoría de un investigador de la BUAP, para estudiantes de educación media superior	13 de junio al 8 de julio 2005	130 solicitudes 107 becas otorgadas 17 Unidades Académicas
XV Verano de Investigación Científica (AMC-2005)	Estancia de Investigación para estudiantes de licenciatura en el Interior del País en los estados de Guadalajara, San Luis Potosí, Guanajuato, Baja California y Distrito Federal (UNAM, UAM, CINVESTAV)	junio a agosto de 2005	79 solicitudes 29 becas otorgadas
Segunda Olimpiada de Astronomía	Conferencias	S/D	S/D



INVESTIGACIÓN
Vicerrectoría de Investigación y Estudios de Posgrado
Padrón Institucional de Investigadores

Unidad Académica (UA) DES CIENCIAS ECONÓMICO-ADMINISTRATIVAS	2003-2004			2004-2005			Diferencia 2005-04
	TC	MT	Total UA	TC	MT	Total UA	
Escuela de Ciencias de la Comunicación	1		1	2		2	1
Facultad de Administración	7		7	6		6	-1
Facultad de Contaduría Pública	3		3	3		3	0
Facultad de Economía	13		13	15		15	2
Sub Total	24	0	24	26	0	26	2

Unidad Académica (UA) DES INGENIERÍA Y TECNOLOGÍA	2003-2004			2004-2005			Diferencia 2005-04
	TC	MT	Total UA	TC	MT	Total UA	
Facultad de Arquitectura	8		8	8		8	0
Facultad de Ciencias de la Computación	16	1	17	18		18	1
Facultad de Ciencias de la Electrónica	14		14	15		15	1
Facultad de Ingeniería	5		5	6		6	1
Facultad de Ingeniería Química	6		6	9	1	10	4
Sub Total	49	1	50	56	1	57	7

Unidad Académica (UA) DES CIENCIAS SOCIALES	2003-2004			2004-2005			Diferencia 2005-04
	TC	MT	Total UA	TC	MT	Total UA	
Facultad de Derecho y Ciencias Sociales	10		10	10		10	0
Sub Total	10	0	10	10	0	10	0

Unidad Académica (UA) DES CIENCIAS DE LA SALUD	2003-2004			2004-2005			Diferencia 2005-04
	TC	MT	Total UA	TC	MT	Total UA	
Escuela de Cultura Física							0
Facultad de Enfermería	1		1				-1
Facultad de Estomatología	11	1	12	11	1	12	0
Facultad de Medicina	14	1	15	14	1	15	0
Instituto de Fisiología	14		14	14		14	0
Sub Total	40	2	42	39	2	41	-1

Unidad Académica (UA) DES CIENCIAS EXACTAS	2003-2004			2004-2005			Diferencia 2005-04
	TC	MT	Total UA	TC	MT	Total UA	
Facultad de Ciencias Físico Matemáticas	53	1	54	55	1	56	2
Instituto de Física	30		30	26		26	-4
Instituto de Ciencias ¹							0
Sub Total	83	1	84	81	1	82	-2



INVESTIGACIÓN
Vicerrectoría de Investigación y Estudios de Posgrado
Padrón Institucional de Investigadores

Unidad Académica (UA) DES CIENCIAS NATURALES	2003-2004			2004-2005			Diferencia 2005-04
	TC	MT	Total UA	TC	MT	Total UA	
Escuela de Biología	5		5	8	1	9	4
Facultad de Ciencias Químicas	32	1	33	37	2	39	6
Escuela de Ingeniería Agrohidráulica	6		6	7		7	1
Escuela de Medicina Veterinaria y Zootecnia	8		8	9		9	1
Instituto de Ciencias	84	1	85	84	1	85	0
Sub Total	135	2	137	145	4	149	12

Unidad Académica (UA) DES CIENCIAS DE LA EDUCACIÓN Y HUMANIDADES	2003-2004			2004-2005			Diferencia 2005-04
	TC	MT	Total UA	TC	MT	Total UA	
Escuela de Artes	1		1	1		1	0
Facultad de Filosofía y Letras	31		31	34		34	3
Facultad de Lenguas	2		2	2		2	0
Facultad de Psicología	10		10	12		12	2
Instituto de Ciencias Sociales y Humanidades	64		64	64		64	0
Sub Total	108		108	113	0	113	5

DEPENDENCIAS ADMINISTRATIVAS	2003-2004			2004-2005			Diferencia 2005-04
	TC	MT	Total UA	TC	MT	Total UA	
Revista Elementos	2		2	1		1	-1
Unidad de Asesores	1		1			0	-1
Vicerrectoría de Docencia	1		1	1		1	0
Vicerrectoría de Investigación y Estudios de Posgrado	13		13	12		12	-1
Sub Total	17	0	17	14	0	14	-3

DES y Dependencias Administrativas	2003-2004			2004-2005			Diferencia 2005-04
	TC	MT	Total UA	TC	MT	Total UA	
Total	466	6	472	484	8	492	20

Fuente: Vicerrectoría de Investigación y Estudios de Posgrado

1. Son los mismo datos, pero para efectos contables no se consideran



INVESTIGACIÓN
Vicerrectoría de Investigación y Estudios de Posgrado
Padrón Institucional de Investigadores: Grado Académico

Unidad Académica (UA) DES CIENCIAS ECONÓMICO-ADMINISTRATIVAS	2003-2004				2004-2005				Diferencia 2005-04
	Lic	Maestría	Doctor	Total UA	Lic	Maestría	Doctor	Total UA	
Escuela de Ciencias de la Comunicación		1		1		2		2	1
Facultad de Administración		4	3	7		3	3	6	-1
Facultad de Contaduría Pública		2	1	3		2	1	3	0
Facultad de Economía	1	7	5	13	1	7	7	15	2
Sub Total	1	14	9	24	1	14	11	26	2

Unidad Académica (UA) DES INGENIERÍA Y TECNOLOGÍA	2003-2004				2004-2005				Diferencia 2005-04
	Lic	Maestría	Doctor	Total UA	Lic	Maestría	Doctor	Total UA	
Facultad de Arquitectura		5	3	8		5	3	8	0
Facultad de Ciencias de la Computación		4	13	17		4	14	18	1
Facultad de Ciencias de la Electrónica		3	11	14		3	12	15	1
Facultad de Ingeniería		4	1	5		4	2	6	1
Facultad de Ingeniería Química		4	2	6		5	5	10	4
Sub Total	0	20	30	50	0	21	36	57	7

Unidad Académica (UA) DES CIENCIAS SOCIALES	2003-2004				2004-2005				Diferencia 2005-04
	Lic	Maestría	Doctor	Total UA	Lic	Maestría	Doctor	Total UA	
Facultad de Derecho y Ciencias Sociales		2	8	10		2	8	10	0
Sub Total	0	2	8	10	0	2	8	10	0

Unidad Académica (UA) DES CIENCIAS DE LA SALUD	2003-2004				2004-2005				Diferencia 2005-04
	Lic	Maestría	Doctor	Total UA	Lic	Maestría	Doctor	Total UA	
Escuela de Cultura Física									0
Facultad de Enfermería		1		1					-1
Facultad de Estomatología		7	5	12		8	4	12	0
Facultad de Medicina		7	8	15		8	7	15	0
Instituto de Fisiología		3	11	14		3	11	14	0
Sub Total	0	18	24	42	0	19	22	41	-1

Unidad Académica (UA) DES CIENCIAS EXACTAS	2003-2004				2004-2005				Diferencia 2005-04
	Lic	Maestría	Doctor	Total UA	Lic	Maestría	Doctor	Total UA	
Facultad de Ciencias Físico Matemáticas			54	54		2	54	56	2
Instituto de Física			30	30			26	26	-4
Instituto de Ciencias ¹									0
Sub Total	0	0	84	84	0	2	80	82	-2



INVESTIGACIÓN
Vicerrectoría de Investigación y Estudios de Posgrado
Padrón Institucional de Investigadores: Grado Académico

Unidad Académica (UA) DES CIENCIAS NATURALES	2003-2004				2004-2005				Diferencia 2005-04
	Lic	Maestría	Doctor	Total UA	Lic	Maestría	Doctor	Total UA	
Escuela de Biología		1	4	5		2	7	9	4
Facultad de Ciencias Químicas		8	25	33		8	31	39	6
Escuela de Ingeniería Agrohídrica		4	2	6		4	3	7	1
Escuela de Medicina Veterinaria y Zootecnia		5	3	8		6	3	9	1
Instituto de Ciencias	5	23	57	85	4	23	58	85	0
Sub Total	5	41	91	137	4	43	102	149	12

Unidad Académica (UA) DES CIENCIAS DE LA EDUCACIÓN Y HUMANIDADES	2003-2004				2004-2005				Diferencia 2005-04
	Lic	Maestría	Doctor	Total UA	Lic	Maestría	Doctor	Total UA	
Escuela de Artes			1	1			1	1	0
Facultad de Filosofía y Letras	2	14	15	31	2	15	17	34	3
Facultad de Lenguas		2		2		2		2	0
Facultad de Psicología		5	5	10		7	5	12	2
Instituto de Ciencias Sociales y Humanidades	1	12	51	64	1	12	51	64	0
Sub Total	3	33	72	108	3	36	74	113	5

DEPENDENCIAS ADMINISTRATIVAS	2003-2004				2004-2005				Diferencia 2005-04
	Lic	Maestría	Doctor	Total UA	Lic	Maestría	Doctor	Total UA	
Revista Elementos		1	1	2			1	1	-1
Unidad de Asesores			1	1				0	-1
Vicerrectoría de Docencia			1	1			1	1	0
Vicerrectoría de Investigación y Estudios de Posgrado		7	6	13		7	5	12	-1
Sub Total	0	8	9	17	0	7	7	14	-3

DES y Dependencias Administrativas	2003-2004				2004-2005				Diferencia 2005-04
	Lic	Maestría	Doctor	Total UA	Lic	Maestría	Doctor	Total UA	
Total	9	136	327	472	8	144	340	492	20

Fuente: Vicerrectoría de Investigación y Estudios de Posgrado

1. Son los mismo datos, pero para efectos contables no se consideran



INVESTIGACIÓN
Vicerrectoría de Investigación y Estudios de Posgrado
Padrón Institucional de Investigadores: Género

Unidad Académica (UA) DES CIENCIAS ECONÓMICO-ADMINISTRATIVAS	2003-2004			2004-2005			Diferencia 2005-04
	Mujer	Hombre	Total UA	Mujer	Hombre	Total UA	
Escuela de Ciencias de la Comunicación	1		1	2		2	1
Facultad de Administración	3	4	7	3	3	6	-1
Facultad de Contaduría Pública	1	2	3	1	2	3	0
Facultad de Economía	3	10	13	5	10	15	2
Sub Total	8	16	24	11	15	26	2

Unidad Académica (UA) DES INGENIERÍA Y TECNOLOGÍA	2003-2004			2004-2005			Diferencia 2005-04
	Mujer	Hombre	Total UA	Mujer	Hombre	Total UA	
Facultad de Arquitectura	5	3	8	5	3	8	0
Facultad de Ciencias de la Computación	5	12	17	6	12	18	1
Facultad de Ciencias de la Electrónica	4	10	14	4	11	15	1
Facultad de Ingeniería	1	4	5	1	5	6	1
Facultad de Ingeniería Química	4	2	6	5	5	10	4
Sub Total	19	31	50	21	36	57	7

Unidad Académica (UA) DES CIENCIAS SOCIALES	2003-2004			2004-2005			Diferencia 2005-04
	Mujer	Hombre	Total UA	Mujer	Hombre	Total UA	
Facultad de Derecho y Ciencias Sociales	3	7	10	3	7	10	0
Sub Total	3	7	10	3	7	10	0

Unidad Académica (UA) DES CIENCIAS DE LA SALUD	2003-2004			2004-2005			Diferencia 2005-04
	Mujer	Hombre	Total UA	Mujer	Hombre	Total UA	
Escuela de Cultura Física			0			0	0
Facultad de Enfermería	1		1			0	-1
Facultad de Estomatología	9	3	12	9	3	12	0
Facultad de Medicina	6	9	15	7	8	15	0
Instituto de Fisiología	4	10	14	5	9	14	0
Sub Total	20	22	42	21	20	41	-1

Unidad Académica (UA) DES CIENCIAS EXACTAS	2003-2004			2004-2005			Diferencia 2005-04
	Mujer	Hombre	Total UA	Mujer	Hombre	Total UA	
Facultad de Ciencias Físico Matemáticas	9	45	54	10	46	56	2
Instituto de Física	3	27	30	3	23	26	-4
Instituto de Ciencias ¹			0			0	0
Sub Total	12	72	84	13	69	82	-2



INVESTIGACIÓN
Vicerrectoría de Investigación y Estudios de Posgrado
Padrón Institucional de Investigadores: Género

Unidad Académica (UA) DES CIENCIAS NATURALES	2003-2004			2004-2005			Diferencia 2005-04
	Mujer	Hombre	Total UA	Mujer	Hombre	Total UA	
Escuela de Biología	1	4	5	2	7	9	4
Facultad de Ciencias Químicas	12	21	33	14	25	39	6
Escuela de Ingeniería Agrohídrica	1	5	6	1	6	7	1
Escuela de Medicina Veterinaria y Zootecnia	3	5	8	1	8	9	1
Instituto de Ciencias	26	59	85	31	54	85	0
Sub Total	43	94	137	49	100	149	12

Unidad Académica (UA) DES CIENCIAS DE LA EDUCACIÓN Y HUMANIDADES	2003-2004			2004-2005			Diferencia 2005-04
	Mujer	Hombre	Total UA	Mujer	Hombre	Total UA	
Escuela de Artes	1		1	1		1	0
Facultad de Filosofía y Letras	9	22	31	11	23	34	3
Facultad de Lenguas	2		2	2		2	0
Facultad de Psicología	5	5	10	7	5	12	2
Instituto de Ciencias Sociales y Humanidades	36	28	64	36	28	64	0
Sub Total	53	55	108	57	56	113	5

DEPENDENCIAS ADMINISTRATIVAS	2003-2004			2004-2005			Diferencia 2005-04
	Mujer	Hombre	Total UA	Mujer	Hombre	Total UA	
Revista Elementos		2	2	1		1	
Unidad de Asesores		1	1			0	-1
Vicerrectoría de Docencia		1	1		1	1	0
Vicerrectoría de Investigación y Estudios de Posgrado	6	7	13	6	6	12	-1
Sub Total	6	11	17	7	7	14	-3

DES y Dependencias Administrativas	2003-2004			2004-2005			Diferencia 2005-04
	Mujer	Hombre	Total UA	Mujer	Hombre	Total UA	
Total	164	308	472	182	310	492	20

Fuente: Vicerrectoría de Investigación y Estudios de Posgrado

1. Son los mismo datos, pero para efectos contables no se consideran



INVESTIGACIÓN
Vicerrectoría de Investigación y Estudios de Posgrado
Apoyo a Investigadores

Unidad Académica (UA) DES CIENCIAS ECONÓMICO- ADMINISTRATIVAS	Responsable	Congreso, Coloquio y afines	Seminario y Taller	Estancia	Evento	Lugar
Escuela de Ciencias de la Comunicación	García González Janet	1			Congreso Internacional de Comunicación, Información y Culturas	Valparaíso, Chile
Facultad de Administración	Carrasco Altamirano Alma Cecilia	1			Congreso Internacional de Psicología y Educación en Tiempos del Cambio	Barcelona, España
Facultad de Contaduría Pública	Bonilla y Fernández María Teresa	1			Presentación y defensa de su tesis doctoral	Camaguey, Cuba
Facultad de Economía	Sánchez Daza Germán		1		III Seminario Internacional Territorio, Industria y Tecnología "Innovación ante la Sociedad del Conocimiento: Integración y Estrategias Regionales"	Girona, España
	Ornelas Delgado Jaime	1			XXV Congreso de la Asociación Latinoamericana de Sociología (ALAS)	Porto Alegre, Brasil
	Furlong y Zacula Aurora	1			V Encuentro Internacional de Economía y II International Relations Conference	Buenos Aires, Arg.
Sub Total		5	1	0		6

Unidad Académica (UA) DES INGENIERÍA Y TECNOLOGÍA	Responsable	Congreso, Coloquio y afines	Seminario y Taller	Estancia	Evento	Lugar
Facultad de Arquitectura	López Vargas Lilla Virginia Catalina	1			Defensa de su tesis	Universidad de Valladolid, España
	García Téllez Rosa María	1			8º Coloquio Mundial de la Organización de Ciudades Patrimonio Mundial (OCPM)	Cusco, Perú
Facultad de Ciencias de la Computación	Rubin Falfan Manuel		1		XI Taller IBERCHI, IWS-2005 y VI IEEE Latin American Test Workshop (LATW '05)	Salvador de Bahía, Brasil
	Pineda Torres Ivo Humberto	1			VII Congreso de Nuevas Tecnologías y Aplicaciones Informáticas y Conferencia Internacional de Informática 2005	La Habana, Cuba
	Bermudez Juárez Blanca	1			16th. International Conference on Computer Methods in Mechanical Engineering (CMM 2005)	Czestochowa, Polonia
	Sosa Sánchez José Luis			1	Estancia Corta	Toronto, Canada
	Bernabé Loranca María Beatriz			1	1er. Taller Latino Iberoamericano sobre Estrategias de Investigación de Operaciones para solución de Problemas Regionales	Acapulco, Gro.
	Aguirre Vara Ramón			1	1er. Taller Latino Iberoamericano sobre Estrategias de Investigación de Operaciones para solución de Problemas Regionales	Acapulco, Gro.
Facultad de Ciencias de la Electrónica	León Chavéz Miguel Ángel	1			XVI IFAC World Congress	Praga, Rep. Checa
	Rossainz López Mario	1			1er. Congreso Nacional de Informática CEDI 2005	Granada, España
	Ríos Silva Eduardo	1			6th Wseas International Conference on Automation and Information	Buenos Aires, Arg.
Facultad de Ingeniería	Juárez Ruiz Estela de Lourdes	1			XIV International Materials Congress (ICAI '05)	Cancún, Q.R.
	Reyes Cortés Fernando	1			2nd. International Conference on Informatics in Control, Automation and Robotics	Barcelona, España
Facultad de Ingeniería Química	Meléndez Platas María A. Elva	1			XXVI Encuentro Nacional de la AMIDIO	Acapulco, Gro.
Sub Total		10	3	1		14

Unidad Académica (UA) DES CIENCIAS SOCIALES	Responsable	Congreso, Coloquio y afines	Seminario y Taller	Estancia	Evento	Lugar
Facultad de Derecho y Ciencias Sociales	Rivermar Pérez Leticia	1			Congreso Translocalidad 2005	Mérida, Yucatán
	Arellanes Jiménez Paulino Ernesto	1			XII Congreso Internacional de la FIEALC	Roma, Italia
Sub Total		2	0	0		2



INVESTIGACIÓN
Vicerrectoría de Investigación y Estudios de Posgrado
Apoyo a Investigadores

Unidad Académica (UA) DES CIENCIAS DE LA SALUD	Responsable	Congreso, Coloquio y afines	Seminario y Taller	Estancia	Evento	Lugar
Escuela de Cultura Física						
Facultad de Enfermería	Valois Rodríguez Quetzalcoatl			1	Intercambio Académico	Los Angeles, Cal. USA
Facultad de Estomatología	Reyes Xicotencatl Aurea Verónica Adriana	1			6 th. International Orthodontic Congreso	Paris, Francia
	Yanes Santos Jorge Antonio	1			52nd. Congress of the European Organisation for Caries Research	Indianapolis, Indiana, USA
	Soberanes De la Fuente Luminosa Ester	1			6th. Internacional Orthodontic Congress, Palais des Congress	Paris, Francia
	Enciso Jiménez Marco Aurelio	1			Congreso Internacional de la WORLD Federation of Orthodontist	Paris, Francia
Facultad de Medicina	García Carrasco Mario	1			Reunión de Autoinmunidad	Medellin, Colombia
	Gómez Conde Eduardo	1			Presentación de un Trabajo en la Expo-Ciencias Mundial 2005 realizado por 2 alumnos	Santiago de Chile
	Huerta Orea Mirna Aurea	1			XIII Congreso Mundial de Psiquiatría	Christchurch, New Zealand
Instituto de Fisiología	Soto Eguibar Enrique	1			Association for Research in Otolaryngology	Nueva Orleans
	Manjarrez López Elias			1	Estancia en el Dpto. de Física de la Universidad de las Islas Baleares	Palma de Mallorca, España
	Vindrola Asti Jorge Osvaldo	1			Congreso Internacional de European Life Scientist Organization (ELSO 2005)	Dresden, Alemania
	Zempoalteca Ramírez René	1			Congreso Anual de la Society for Neurocience	Washington, D.C.
	Cortés Sánchez María del Carmen	1			Congreso Anual de la Society for Neurocience	Washington, D.C.
Sub Total		11	0	2	13	

Unidad Académica (UA) DES CIENCIAS EXACTAS	Responsable	Congreso, Coloquio y afines	Seminario y Taller	Estancia	Evento	Lugar
Facultad de Ciencias Físico Matemáticas	Ostrovsky Andrey	1			International Conference on Laser, Appl. Techn Icono/lat 2005	
	Bustamante González Jorge			1	Estancia de Investigación	Jaen, España
	Zemliak Alexandre	1			International Conference on Problems of Electronics, IEEE 7th Emerging Technologies Workshop-ETW05, estancia de trabajo	Kiev, Rusia
	Grebennikov Alexander	1			International Conference on Matrix Methods and Operator Equation, VI International Conference "Computer Modelling 2005, 5th International Isaac Congress, a session "Inverse Problems, Theory and Numerical Methods"	Moscú, S. Petersburg Catania Sicily, Italia
	Silva Ortigoza Gilberto			1	Estancia de Investigación	Pittsburgh. P.A. EUA
	Fraguela Collar Andrés	1			5th. International Conference on Inverse Problems in Ingeneering	Cambridge, UK
	Moreno Álvarez Hermes			1	Estancia de trabajo en la Universidad Estatal de Moscú, Rusia	Moscú, Rusia
	Martínez Bravo Oscar M.	1			XXIX International Cosmic Ray Conference	Pune, India
	Rodríguez Zurita Gustavo	1			20th. Congress of the International Commission for Optics y 5th. Intern. Workshop on Adaptive Optics for Industry and Medicine	Changchun y Beijing, China
	Espinosa Rosales J. Eduardo	1			The International Conference on Strogly Correlated Electron Systems 2005	Viena, Austria
	Robledo Sánchez Carlos I.	1			20th. Congress of the International Commission for Optics	Changchun, China
	Cordero Dávila Alberto	1			20th. Congress of the International Commission for Optics	Changchun, China
	Jiménez Pozo Miguel Antonio	1			20th. Congress of the International Commission for Optics	Jaen, España
	Beltrán Pérez Georgina	1			XIV Congreso Internacional de Investigación en Materiales	Cancún, Q.R.



INVESTIGACIÓN
Vicerrectoría de Investigación y Estudios de Posgrado
Apoyo a Investigadores

Instituto de Física	Pérez Rodríguez Felipe	1			International Workshop "Interface Disorder in Nanosystems"	Leiden, Holanda
	Carrillo Estrada José Luis	1			11th. International Meeting on Ferroelectricity	Iguazú, Brasil
	Mendoza Álvarez Maria Eugenia	1			11th. International Meeting on Ferroelectricity	Iguazú, Brasil
	Palma Almendra Alejandro	1			Tenth European Workshop on Quantum Systems in Chemistry and Physics	Cartthage, Tunisia
	Nieto Caballero Fabiola Gabriela	1			XIV Congreso Internacional de Investigación en Materiales	Cancún, Q.R.
	Rodriguez Mora José Israel	1			XIV Congreso Internacional de Investigación en Materiales	Cancún, Q.R.
	Salazar Villanueva Martin	1			XIV Congreso Internacional de Investigación en Materiales	Cancún, Q.R.
	Sanchez Mora Enrique	1			XIV Congreso Internacional de Investigación en Materiales	Cancún, Q.R.
Umapada Pal	1			XIV Congreso Internacional de Investigación en Materiales	Cancún, Q.R.	
Instituto de Ciencias ¹						
Sub Total		20	0	3		23

Unidad Académica (UA) DES CIENCIAS NATURALES	Responsable	Congreso, Coloquio y afines	Seminario y Taller	Estancia	Evento	Lugar
Escuela de Biología	Trujillo Hernández Angélica	1			XXX Reunión Anual de la Academia de Investigación en Biología de la Reproducción	Guanajuato, Gto.
	Zumaquero Ríos José Lino	1			Congreso Nacional de Entomología	Tapachula, Chis.
	Caicedo Rivas Ricardo Enrique	1			VI Congreso Latinoamericano de Malacología (CLAMA)	Panamá. Pan.
Facultad de Ciencias Químicas	Brambila Colombres Eduardo Miguel	1			44rd Annual Meeting of Toxicology de la Society of Toxicology	New Orleans, Louisiana, E.U.
	Márquez Cabrera Teresa	1			VI Congreso Farmacéutico Dominicano	Rep. Dominicana
	Dávila Jiménez Martín Marino			1	Estancia corta en UFZ- Center for Environmental Research en el Departamento de Química Analítica	Leipzig/Halle, Alemania
	Scior Thomas			1	Estancia de Año Sábatico	Institut de Chemie Organique et Analytique université D'Orleans, Francia
	Salgado Juárez Martha Alicia			1	Servifarma 2005	Villa Clara, Cuba
	Cabrera Maldonado Carlos	1			X Congreso Nacional y IV Congreso Internacional de Ciencias Ambientales	Chetumal, Q.R.
	Portillo Moreno Oscar	1			XIV International Materials Congress (ICAI '05)	Cancún, Q.Roo.
	Fetter Geolar	1			13th Congreso de Brasile de Catálisis y 3th Congreso de Catálisis de MECOSUR	Iguazú, Brasil
Portillo y Reyes Roberto	1			XIV Congreso Internacional de Investigación en Materiales	Cancún, Q.R.	
Escuela de Ingeniería Agrohidráulica						
Escuela de Medicina Veterinaria y Zootecnia	Méndez Mendoza Maximino	1			VII Congreso Centroamericano y del Caribe de Porcicultura	La Habana, Cuba



INVESTIGACIÓN
Vicerrectoría de Investigación y Estudios de Posgrado
Apoyo a Investigadores

Instituto de Ciencias	Hernández Espinosa Miguel Angel	1			7th International Symposium on the Characterization of Porous Solid. COPS VII	Aix- Provence, Francia
	Diaz Becerril Tomas	1			XX Congreso of Iucr	Florence, Italia
	Rosendo Andrés Enrique	1			XX Congreso of Iucr	Florence, Italia
	Juárez Santiesteban Héctor	1			XX Congreso of Iucr	Florence, Italia
	Makarov Nycolay			1	Congreso Internacional Interface Disorder in Nanosystem- IDM	Leiden, Holanda
	Silva Andrade Francisco	1			5th. Wseas Int. Conference on Information Science Communication and Applications (ISCA 2005)	Cancún, Q.R.
	Prutskij Tatiana	1			10th. International Conference on the Formation of Semiconductor Interfaces	Aix de Province, Francia
	Sosa Sánchez José Luis			1	Estancia Corta	Toronto, Canada
	Handal Silva Anabella	1			14 Seminario Científico Internacional	La Habana, Cuba
	Bonilla y Fernández Noemi	1			IV Congreso Internacional de Ciencias Ambientales	Chetumal Q.R.
	Tornero Campante Mario	1			IV Congreso Internacional de Ciencias Ambientales	Chetumal Q.R.
	Reyes Ortega Yasmi			1	III Workshop On Chemistry-Bioinorganic and Supermolecular Chemistry	Santa María del Mar, La Habana, Cuba
	Martínez Juárez Javier	1			XX Congreso of the International Union of Crystallography	Florence, Italia
	Morán Raya Carolina	1			XXX Reunión Anual de la Academia de Investigación en Biología de la Reproducción	Guanajuato, Gto.
	Baca Beatriz Eugenia	1			XII Congress Internacional on Molecular Plant-Microbe Interactons	Cancún, Q.R.
	Zayas Pérez M. Teresa	1			V Congreso Internacional sobre Medio Ambiente y Desarrollo	La Habana, Cuba
	Mascarúa Esparza Miguel Ángel	1			XXX Internacional Congress on Molecular Plant- Microbe Interactions	Cancún, Q.R.
	Fuentes Ramírez Luis Ernesto	1			8th. International Simposium on the Microbiology of Plant Areal Surfaces	Oxford, Reino Unido
	Rivera Tapia José Antonio	1			XXX Congreso de la Asociación Mexicana de Infectología y Microbiología Clínica	Merida, Yuc.
	Olvera Hernández Javier	1			XX Congress of the International Union of Cristallography	Florenca Italia
Flores Gracia Francisco	1			XIV Congreso Internacional de Investigación en Materiales	Cancún, Q.Roo.	
Gómez Barojas Estela	1			XIV Congreso Internacional de Investigación en Materiales	Cancún, Q.Roo.	
Corro Hernández Griselda	1			XIV Congreso Internacional de Investigación en Materiales	Cancún, Q.R.	
Toledo Flores Susana E.	1			XIV Congreso Internacional de Investigación en Materiales	Cancún, Q.R.	
Sub Total		31	2	4		37



INVESTIGACIÓN
Vicerrectoría de Investigación y Estudios de Posgrado
Apoyo a Investigadores

Programas Educativos (PE) por Unidad Académica (UA) DES CIENCIAS DE LA EDUCACIÓN Y HUMANIDADES	Responsable	Congreso	Seminario	Estancia	Evento	Lugar
Escuela de Artes	Calderón Hernández Mario	1			X Congreso de la Literatura Mexicana	El Paso, Texas. U.S.A.
Facultad de Filosofía y Letras	Contreras Toledo Victor Manuel	1			Estudios Latinoamericanos (homenaje a Pablo Neruda)	Filadelfia, USA
	Herrera Feria María de Lourdes	1			XIII Coloquio de Historia de la Educación	donosita San Sebastian, España
	Del Gesso Cabrera Ana María	1			XVI Simposio Internacional de Literatura y XIII Congreso Nacional de Literatura Argentina	Tucuman, Arg.
	Gambetta Chuk Aida Nadia	1			XVI Simposio Internacional de Literatura y XIII Congreso Nacional de Literatura Argentina	Tucuman, Arg.
	Kuri Camacho Ramón	1			V Encuentro Cuba- México de Filosofía y al IV Coloquio Internacional de Estética y Arte	La Habana, Cuba
	Castro Pérez Francisco	1			1er. Congreso Latinoamericano de Antropología	Rosario, Argentina
	Robledo Y Meza José Antonio	1			V Encuentro Cuba - México de Filosofía	La Habana, Cuba
	Carrillo Canan Alberto José Luis	1			OUTIS Conference on Deception	Helsinki, Finlandia
	Arce y Sainz María Marcelina			1	Estancia de trabajo en la Universidad de Alcalá de Henares de Madrid	Madrid, España
	Fernández Pérez Jorge A.	1			VII Congreso Nacional de Estudios del Trabajo	Buenos Aires, Arg.
Fabelo Corzo José Ramón	1			Primer Congreso de Identidad y Exclusión	Antigua, Guatemala	
Pérez Diestre José Antonio	1			V Encuentro Cuba - México de Filosofía	La Habana, Cuba	
Facultad de Lenguas	Keranen Nancy		1		UNTELE 2005	Compiègne, Francia
Facultad de Psicología	Rodríguez Villegas Eduardo	1			30° Congreso Interamericano de Psicología	Buenos Aires, Arg.
	León Zermeño María de Jesús	1			30° Congreso Interamericano de Psicología	Buenos Aires, Arg.
	Hartog Guitté	1			IV Congreso Internacional de Investigación Feminista en la Francofonía Plurial	Otawa, Canadá
	Díaz Cárdenas Alfonso Felipe	1			Congreso Europeo de Psicología, XXVII Coloquio de la Asociación Internacional de Psicólogos Escolares	03/07/2005



INVESTIGACIÓN
Vicerrectoría de Investigación y Estudios de Posgrado
Apojo a Investigadores

Instituto de Ciencias Sociales y Humanidades	Mallorquin Suzarte Carlos	1			Reunión sobre el Pensamiento Económico Latinoamericano	New York, E.U.
	Figueroa Ibarra Carlos Alberto	1			25 Años de Cambio Político en Nicaragua	Salamanca ,España
	Ventura Rodriguez Teresa		1		VI Taller Científico Internacional Primero de Mayo	La Habana, Cuba
	Hernández Ornelas Pedro Felix	1			17° Congreso Anual de Socioeconomía (SASE)	Budapest, Hungría
	Gutierrez Estupiñan Raquel	1			Conferencia Interacting Bodies	Lyon, Francia
	Tecuanhuey Sandoval Alicia	1			XVI Congreso Internacional de AHILA, Europa- America	Castellón, España
	Illades Aguiar Lilián	1			XIV Congreso Internacional de la Asociación de Historiadores Latinoamericanistas Europeos y XII Congreso de la Federación Internacional de Estudios sobre América Latina y del Caribe	Castellón, España y Roma, Italia Respec.
	Santibáñez Tijerina Blanca Esthela	1			VI Congreso Internacional de Historia Oral	Campeche, Camp.
	Gómez Carpinteiro Francisco Javier	1			1er. Congreso Latinoamericano de Antropología Social	Rosario, Arg.
	Da Gloria Marroni María	1			XXV Congreso de la Asociación Latinoamericana de Sociología	Porto Alegre, Brasil
	Tischler Visquerria Sergio	1			XXV Congreso de la Asociación Latinoamericana de Sociología	Porto Alegre, Brasil
	Matamoros Ponce Fernando Teodoro	1			XXV Congreso de la Asociación Latinoamericana de Sociología	Porto Alegre, Brasil
	Pérez Castillo Enrique	1			VI Congreso Latinoamericano de Estudios del Discurso	Santiago de Chile
	Salgado Mendoza Gloria Trinidad	1			XXV Congreso de la Asociación Latinoamericana de Sociología	Porto Alegre, Brasil
	Góngora Ortega Santiago	1			XI Congreso de la Federación Internacional de Estudios Latinoamericanos y del Caribe	Roma, Italia
	Del Rosal Vargas Gerardo	1			VI Coloquio Latinoamericano de Estudios del Discurso	Santiago de Chile
	Fagetti Antonella	1			XI Congreso de la Federación Internacional de Estudios Latinoamericanos y del Caribe	Roma, Italia
	Glockner Rossainz Julio	1			XI Congreso de la Federación Internacional de Estudios Latinoamericanos y del Caribe	Roma, Italia
	Holloway John			1	Estancia de trabajo en la School of Social and Political Studies	Edimburgo, Escocia
Sub Total		33	2	2		37
DEPENDENCIAS ADMINISTRATIVAS	Responsable	Congreso, Coloquio y afines	Seminario y Taller	Estancia	Evento	Lugar
Vicerrectoría de Extensión y Difusión de la Cultura	Martínez Garcilazo José Luis Roberto	1			XII Congreso Mundial de Educación Comparada	La Habana, Cuba
Vicerrectoría de Investigación y Estudios de Posgrado	Filínich Oregui María Isabel		1		Programa de Semiótica y Estudios de la Significación	Buenos Aires, Argentina
	Dorra Zech Raúl		1		Programa de Semiótica y Estudios de la Significación	Buenos Aires, Argentina
	Díaz Hernández Jaime	1			Comisionado Institucional al Evento de U. De G. Delfines	Guadalajara, Jal.
	Moreno y Moreno Augusto	1			Comparación de las Técnicas de Centelleo y Electretos	Zacatecas, Zac.
	Recillas Gispert Sonia	1			Congreso Bienal EUROMAT 2005	Praga, Rep. Checa
Investigadores Visitantes	Alcántara León Jorge Daniel	1			V Encuentro Cuba- México	La Habana, Cuba
	Magariños Juan Antonio	1			Coloquio Internacional "Metafora en Acción"	BUAP- Coloquio Metafora en Acción
	Navarro Damaso	1			Jurado de tesis de maestría del Q. Armando Rene Sosa.	BUAP - Posgrado de Ciencias Químicas
Sub Total		8	2	0		10
Unidad Académica y DES	Responsable	Congreso, Coloquio y afines	Seminario y Taller	Estancia	2004 - 2005	\$
Total		120	10	12	142	853,574.93

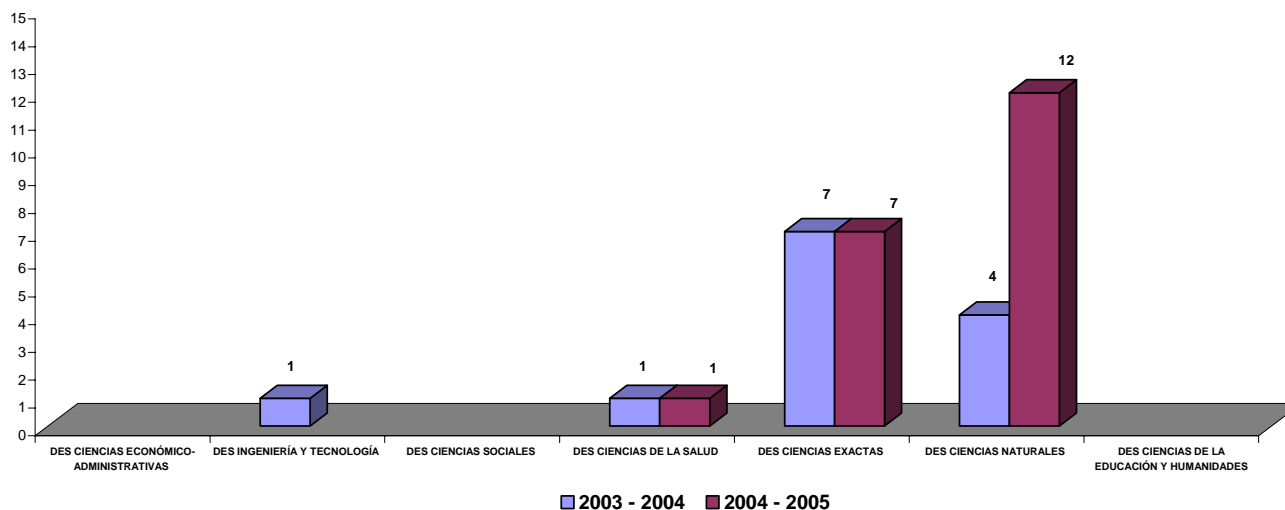
1. Son los mismo datos, pero para efectos contables no se consideran



INVESTIGACIÓN
Proyectos Aprobados de Investigación CONACYT
Convocatoria Ciencia Básica: Financiamiento

Dependencias de Educación Superior	2003 - 2004		2004 - 2005		Diferencia 2005 - 04	
	No. de Proyectos	Monto	No. de Proyectos	Monto	No. de Proyectos	Monto
DES CIENCIAS ECONÓMICO-ADMINISTRATIVAS	1	1,800,000.00			-1	-1,800,000.00
DES INGENIERÍA Y TECNOLOGÍA						
DES CIENCIAS SOCIALES						
DES CIENCIAS DE LA SALUD	1	1,216,448.00	1	1,161,364.00		-55,084.00
DES CIENCIAS EXACTAS	7	6,736,223.00	7	5,738,657.00		-997,566.00
DES CIENCIAS NATURALES	4	5,481,490.00	12	11,909,885.00	8	6,428,395.00
DES CIENCIAS DE LA EDUCACIÓN Y HUMANIDADES						
Total	13	15,234,161.00	20	18,809,906.00	7	3,575,745.00

PROYECTOS CONACYT: Ciencia Básica



INVESTIGACIÓN
Proyectos Aprobados de Investigación CONACYT
Convocatoria Ciencia Básica: Proyectos

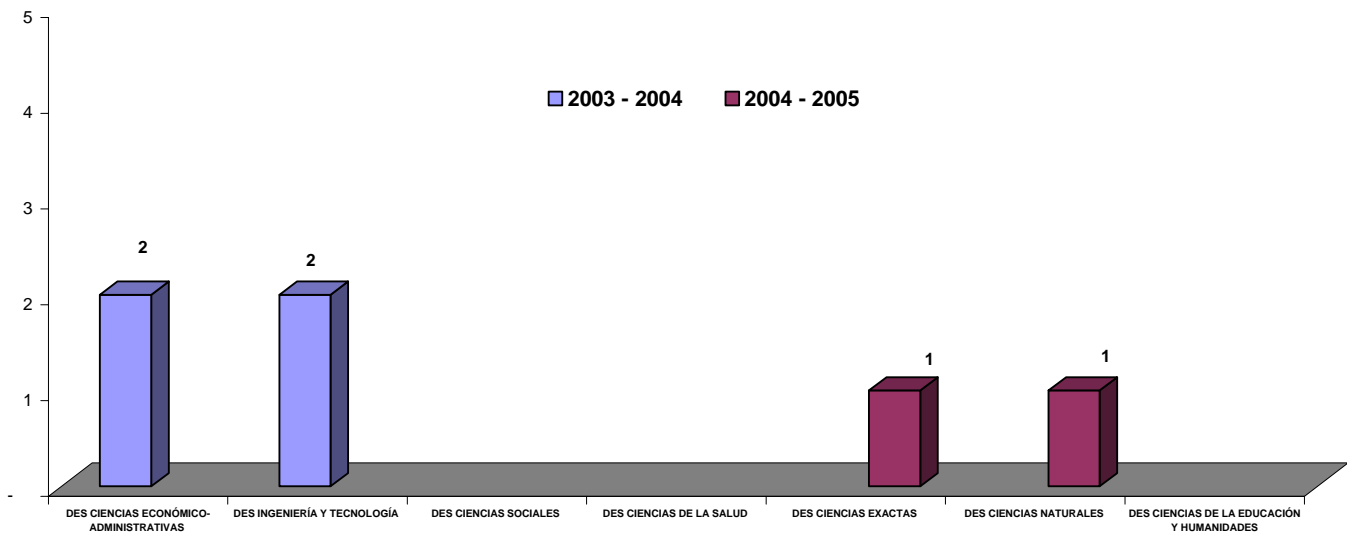
Unidad Académica (UA) DES CIENCIAS DE LA SALUD	Nombre del proyecto	Responsable del Proyecto	Monto Asignado	Área de Apoyo
Escuela de Cultura Física				
Facultad de Enfermería				
Facultad de Estomatología				
Facultad de Medicina				
Instituto de Fisiología	Características, localización y papel funcional de canales iónicos sensores a pH (ASICs) en el oído interno	Dr. Enrique Soto Eguibar	1,161,364	Biología y Química
Sub Total	1		1,161,364	
Unidad Académica (UA) DES CIENCIAS EXACTAS	Nombre del proyecto	Responsable del Proyecto	Monto Asignado	Área de Apoyo
Facultad de Ciencias Físico Matemáticas	ACORDE, un experimento de física de astropartículas en el CERN	Dr. Arturo Fernández Tellez	713,328	Físico-Matemáticas y Ciencias de la Tierra
	Autoatrapamiento, vorticidad e interacción de luz en tándems ópticos no lineales	Dr. Erwin José Armando Martí Panameño	315,000	Físico-Matemáticas y Ciencias de la Tierra
	Desarrollo de los métodos de diseño óptimo de sistemas electrónicos	Dr. Alexandre Zemliak Evdokimov	388,000	Ciencias de la Ingeniería
Instituto de Física	Emisión multifrecuencial en láseres de fibra óptica dopada con erbio: teoría y experimentos	Dra. Georgina Beltrán Pérez	561,200	Ciencias de la Ingeniería
	Propiedades físicas de heteroestructuras y metamateriales	Dr. Felipe Pérez Rodríguez	1,600,000	Físico-Matemáticas y Ciencias de la Tierra
	Novel metal oxide nanostructures for optoelectronic and radiation dosimetry applications	Dr. Umapada Pal	1,372,041	Ciencias de la Ingeniería
Instituto de Ciencias ¹	Algebra de operadores con aplicaciones a la espectroscopia molecular	Dr. Alejandro Palma Almendra	789,088	Físico-Matemáticas y Ciencias de la Tierra
Sub Total	7		5,738,657	
Unidad Académica (UA) DES CIENCIAS NATURALES	Nombre del proyecto	Responsable del Proyecto	Monto Asignado	Área de Apoyo
Escuela de Biología				
Facultad de Ciencias Químicas	Obtención de nuevos compuestos estereoidales promotores de crecimiento vegetal	Dr. Jesús Sandoval Ramírez	1,008,200	Biología y Química
Escuela de Ingeniería Agrohidráulica				
Escuela de Medicina Veterinaria y Zootecnia				
Instituto de Ciencias	Estudio de la morfología superficial de materiales susceptibles a la contaminación ambiental y la correlación con los mecanismos de fisiorción y quimisorción	Dr. Francisco Silva Andrade	450,000	Físico-Matemáticas y Ciencias de la Tierra
	Fenómenos de adsorción, decoloración y degradación de disoluciones acuosas de colorantes ácidos, básicos y reactivos sobre sólidos heterogéneos	Dra. María De La Paz Elizalde González	2,310,434	Biología y Química
	Análisis de la regulación de la telomerasa durante el desarrollo en Ustilago maydis	Dra. Ma. Patricia Georgina Sánchez Alonso	681,000	Biología y Química
	Estudio de la cascada de regulación GacS/A-RsmA/B/C involucrada en la producción de alginatos en Azotobacter vinelandii	Dr. Miguel Castañeda Lucio	749,100	Biología y Química
	Síntesis de oxadol piridonio quirales enantiopuros, estudio de sus reactividad y su utilidad en la síntesis asimétrica de alcaloides	Dr. Dino Hernán Gnecco Medina	1,350,299	Biología y Química
	Análisis del mecanismo de inducción de proteínas de estrés de Yersinia pseudotuberculosis	Dr. Luis Javier Martínez Morales	750,000	Medicina y Ciencias de la Salud
	Síntesis y Caracterización de las Poliestirilpiridinas para Aplicaciones en POLEDs	Dr. Víctor Manuel Chapela Castañares	2,640,852	Ciencias de la Ingeniería
	Crecimiento y caracterización de capas nanométricas semiconductoras III-V obtenidas a temperaturas extremadamente bajas por Epitaxia desde la Fase Líquida	Dr. Javier Olvera Hernández	560,000	Ciencias de la Ingeniería
	Caracterización Óptica y Eléctrica de Materiales Semiconductores mediante Espectroscopia en el Infrarrojo	Dr. Enrique Rosendo Andrés	510,000	Ciencias de la Ingeniería
	Depósito y caracterización de películas dieléctricas por CVD	Dr. Héctor Juárez Santiesteban	393,000	Ciencias de la Ingeniería
Caracterización Molecular de los loci recombinogenicos recint en cepas de Bacillus thuringiensis	Dr. Candelario Vázquez Cruz	507,000	Biotecnología y Ciencias Agropecuarias	
Sub Total	12		11,909,885	
Total	Proyectos	Responsable del Proyecto	Monto Asignado	Área de Apoyo
	20		18,809,906	



INVESTIGACIÓN
Proyectos Aprobados de Investigación CONACYT
Convocatoria Fondo Mixto: Financiamiento

Dependencias de Educación Superior	2003 - 2004		2004 - 2005		Diferencia 2004 - 2005	
	No. Proyectos	Monto	No. Proyectos	Monto	No. Proyectos	Monto
DES CIENCIAS ECONÓMICO-ADMINISTRATIVAS	2	861,000			-	861,000
DES INGENIERÍA Y TECNOLOGÍA	2	365,500			-	365,500
DES CIENCIAS SOCIALES						
DES CIENCIAS DE LA SALUD						
DES CIENCIAS EXACTAS			1	940,000	1	940,000
DES CIENCIAS NATURALES			1	1,408,000	1	1,408,000
DES CIENCIAS DE LA EDUCACIÓN Y HUMANIDADES						
TOTAL	4	1,226,500	2	2,348,000	-	2,121,500

PROYECTOS CONACYT: Fondo Mixto



INVESTIGACIÓN
Proyectos Aprobados de Investigación CONACYT
Convocatoria Fondo Mixto: Proyectos

Unidad Académica (UA) DES CIENCIAS EXACTAS	Nombre del proyecto	Responsable del Proyecto	Monto Asignado	Área de Apoyo
Facultad de Ciencias Físico Matemáticas	Diseño y construcción de un mastógrafo digital	José Guadalupe Vázquez Luna	940,000	Ciencias de la Ingeniería
Instituto de Física				
Instituto de Ciencias ¹				
Sub Total	1		940,000	

Unidad Académica (UA) DES CIENCIAS NATURALES	Nombre del proyecto	Responsable del Proyecto	Monto Asignado	Área de Apoyo
Escuela de Biología				
Facultad de Ciencias Químicas				
Escuela de Ingeniería Agrohidráulica				
Escuela de Medicina Veterinaria y Zootecnia				
Instituto de Ciencias	Estudio taxonómico de microorganismos de interés biotecnológico asociados a especies arbóreas leguminosas en la región de Cuetzalan, Pue.	José Antonio Munive Hernández	1,408,000	Biotecnología y Ciencias Agropecuarias
Sub Total	1		1,408,000	

Total	Nombre del proyecto	Responsable del Proyecto	Monto Asignado	Área de Apoyo
	2		2,348,000	

Fuente: Vicerrectoría de Investigación y Estudios de Posgrado

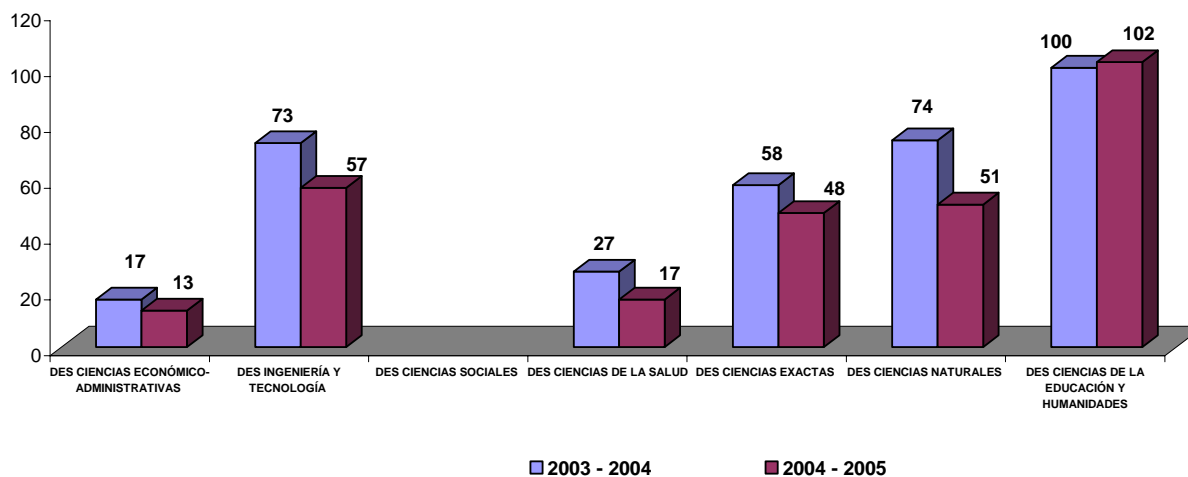


INVESTIGACIÓN Becas CONACYT de Posgrado Estudios Apoyados

Dependencias de Educación Superior	2003 - 2004		2004 - 2005		Diferencia 2005 - 04	
	No. Becas	Monto	No. Becas	Monto	No. Becas	Monto
DES CIENCIAS ECONÓMICO-ADMINISTRATIVAS	17	98,226	13	76,635	-4	- 21,591
DES INGENIERÍA Y TECNOLOGÍA	73	421,794	57	336,015	-16	- 85,779
DES CIENCIAS SOCIALES					0	-
DES CIENCIAS DE LA SALUD	27	161,433	17	100,215	-10	- 61,218
DES CIENCIAS EXACTAS	58	362,259	48	294,732	-10	- 67,527
DES CIENCIAS NATURALES	74	456,516	51	312,417	-23	- 144,099
DES CIENCIAS DE LA EDUCACIÓN Y HUMANIDADES	100	597,699	102	642,492	2	44,793
Total	349	2,097,927	288	1,762,506	-61	- 335,421

Fuente: Vicerrectoría de Investigación y Estudios de Posgrado

BECAS CONACYT DE POSGRADO



INVESTIGACIÓN
Becas CONACYT de Posgrado
Estudios Apoyados por DES

Programas Educativos (PE) por Unidad Académica (UA) DES CIENCIAS ECONÓMICO-ADMINISTRATIVAS	2003 - 2004			2004 - 2005			Diferencia 2005 - 04		
	No. Becas		Monto	No. Becas		Monto	No. Becas		Monto
	Mtria	Doc		Mtria	Doc		Mtria	Doc	
Escuela de Ciencias de la Comunicación									
Facultad de Administración									
Facultad de Contaduría Pública									
Facultad de Economía									
<i>Maestría en Economía</i>	17		98,226	13		76,635	- 4	-	21,591
Sub Total	17		98,226	13		76,635	- 4	-	21,591

Programas Educativos (PE) por Unidad Académica (UA) DES INGENIERÍA Y TECNOLOGÍA	2003 - 2004			2004 - 2005			Diferencia 2005 - 04		
	No. Becas		Monto	No. Becas		Monto	No. Becas		Monto
	Mtria	Doc		Mtria	Doc		Mtria	Doc	
Facultad de Arquitectura									
<i>Maestría en Diseño Arquitectónico</i>	12		69,336	17		100,215	5		30,879
<i>Maestría en Ordenamiento del Territorio</i>	11		63,558	12		70,740	1		7,182
Facultad de Ciencias de la Computación									
<i>Maestría en Ciencias de la Computación</i>	15		86,670	17		100,215	2		13,545
Facultad de Ciencias de la Electrónica									
<i>Maestría en Ciencias de la Electrónica</i>	16		92,448	9		53,055	- 7		39,393
Facultad de Ingeniería									
<i>Maestría en Ingeniería de Construcción</i>	7		40,446						40,446
<i>Maestría en Ingeniería Geotecnia</i>	8		46,224						46,224
Facultad de Ingeniería Química									
<i>Maestría en Ingeniería Química</i>	4		23,112	2		11,790	- 2		11,322
Sub Total	73		421,794	57		336,015	- 1	-	85,779

Programas Educativos (PE) por Unidad Académica (UA) DES CIENCIAS DE LA SALUD	2003 - 2004			2004 - 2005			Diferencia 2005 - 04		
	No. Becas		Monto	No. Becas		Monto	No. Becas		Monto
	Mtria	Doc		Mtria	Doc		Mtria	Doc	
Escuela de Cultura Física									
Facultad de Enfermería									
<i>Maestría en Ciencias de la Enfermería</i>	12		69,336	6		35,370	- 6		33,966
Facultad de Estomatología									
Facultad de Medicina									
<i>Maestría en Cs. Médicas e Investigación Clínica</i>	5		28,890	5		29,475	-		585
Instituto de Fisiología									
<i>Doctorado en Ciencias Fisiológicas</i>	7	3	22,761					- 3	22,761
<i>Maestría en Ciencias Fisiológicas</i>			40,446	6		35,370	- 1		5,076
Sub Total	24	3	161,433	17	-	100,215	- 7	- 3	61,218

Programas Educativos (PE) por Unidad Académica (UA) DES CIENCIAS EXACTAS	2003 - 2004			2004 - 2005			Diferencia 2005 - 04		
	No. Becas		Monto	No. Becas		Monto	No. Becas		Monto
	Mtria	Doc		Mtria	Doc		Mtria	Doc	
Facultad de Ciencias Físico Matemáticas									
<i>Doctorado en Ciencias (Matemáticas)</i>		7	53,109		2	15,714	- 5		37,395
<i>Doctorado en Ciencias (Optoelectrónica)</i>		6	45,522		2	15,714	- 4		29,808
<i>Maestría en Ciencias (Matemáticas)</i>	10		57,780	23		135,585	13		77,805
<i>Maestría en Ciencias (Optoelectrónica)</i>	25		144,450	9		53,055	- 16		91,395
Instituto de Física									
<i>Doctorado en Ciencias (Física)</i>					1	7,857		1	7,857
<i>Doctorado en Ciencias (Materiales)</i>		2	15,174		1	7,857	- 1		7,317
<i>Maestría en Ciencias (Materiales)</i>	4		23,112	8		47,160	4		24,048
<i>Maestría en Ciencias (Física)</i>	4		23,112	2		11,790	- 2		11,322
Instituto de Ciencias ¹									
Sub Total	43	15	362,259	42	6	294,732	- 1	- 9	67,527



INVESTIGACIÓN
Becas CONACYT de Posgrado
Estudios Apoyados por DES

Programas Educativos (PE) por Unidad Académica (UA) DES CIENCIAS NATURALES	2003 - 2004			2004 - 2005			Diferencia 2005 - 04		
	No. Becas		Monto	No. Becas		Monto	No. Becas		Monto
	Mtría	Doc		Mtría	Doc		Mtría	Doc	
Escuela de Biología									
Facultad de Ciencias Químicas									
<i>Doctorado en Ciencias Químicas</i>		6	45,522	1		7,857	- 5		- 37,665
<i>Maestría en Ciencias Químicas</i>	19		109,782	24		141,480	5		31,698
Escuela de Ingeniería Agrohídrica									
Escuela de Medicina Veterinaria y Zootecnia									
Instituto de Ciencias									
<i>Doctorado en Ciencias Ambientales</i>		10	75,870		5	39,285	- 5		- 36,585
<i>Maestría en Ciencias Ambientales</i>	20		115,560	9		53,055	- 11		- 62,505
<i>Maestría en Microbiología</i>	19		109,782	12		70,740	- 7		- 39,042
Sub Total	58	16	456,516	46	5	312,417	- 18	- 5	- 144,099

Programas Educativos (PE) por Unidad Académica (UA) DES CIENCIAS DE LA EDUCACIÓN Y HUMANIDADES	2003 - 2004			2004 - 2005			Diferencia 2005 - 04		
	No. Becas		Monto	No. Becas		Monto	No. Becas		Monto
	Mtría	Doc		Mtría	Doc		Mtría	Doc	
Escuela de Artes									
Facultad de Filosofía y Letras									
<i>Maestría en Educación Superior</i>	32		184,896	30		176,850	- 2		- 8,046
<i>Maestría en Estética y Arte</i>	18		104,004				- 18		- 104,004
<i>Maestría en Literatura Mexicana</i>	16		92,448				- 16		- 92,448
Facultad de Lenguas									
Facultad de Psicología									
<i>Maestría en Diagnóstico y Rehabilitación Neuropsicológica</i>	11		63,558	8		47,160	- 3		- 16,398
Instituto de Ciencias Sociales y Humanidades									
<i>Doctorado en Ciencias del Lenguaje</i>		4	30,348				- 4		- 30,348
<i>Doctorado en Historia</i>		1	7,587		7	54,999		6	47,412
<i>Doctorado en Sociología</i>		6	45,522		14	109,998		8	64,476
<i>Maestría en Ciencias del Lenguaje</i>	1		5,778	9		53,055	8		47,277
<i>Maestría en Historia</i>	11		63,558	19		112,005	8		48,447
<i>Maestría en Sociología</i>				15		88,425	15		88,425
Sub Total	89	11	597,699	81	21	642,492	- 8	10	44,793

Programas Educativos (PE) por Unidad Académica (UA) DES	2003 - 2004			2004 - 2005			Diferencia 2005 - 04		
	No. Becas		Monto	No. Becas		Monto	No. Becas		Monto
	Mtría	Doc		Mtría	Doc		Mtría	Doc	
Total	304	45	2,097,927	256	32	1,762,506	- 39	- 7	- 335,421

Fuente: Vicerrectoría de Investigación y Estudios de Posgrado
 1. Son los mismo datos, pero para efectos contables no se consideran



INVESTIGACIÓN
Dirección General de Relaciones Internacionales e Intercambio Académico
Movilidad General de Estudiantes

Descripción	Anglófona		Francófona		Hispana		Programa IFMSA*		DELFOSS **		Total		Diferencia 2005-04
	2004	2005	2004	2005	2004	2005	2004	2005	2004	2005	2004	2005	
Estudiantes de la BUAP en el Extranjero	16	12	51	27	9	58		11		6	76	114	38
Estudiantes Extranjeros en la BUAP	13	20	66	66	13	34		4			92	124	32
Estudiantes de la BUAP en la República						47					0	47	47
Estudiantes Nacionales en la BUAP					8	41					8	41	33

Descripción	Anglófona		Francófona		Hispana		Programa IFMSA*		DELFOSS **		Total		Diferencia 2005-04
	2004	2005	2004	2005	2004	2005	2004	2005	2004	2005	2004	2005	
Estudiantes de la BUAP en otros lugares	16	12	51	27	9	105	0	11	0	6	76	161	85
Estudiantes de otros lugares en la BUAP	13	20	66	66	21	75	0	4	0	0	100	165	65

Fuente: Dirección de Relaciones Internacionales e Intercambio Académico

*Programa Rotativo del Área de Medicina

**Centro Médico en el País de España



INVESTIGACIÓN
Dirección General de Relaciones Internacionales e Intercambio Académico
Movilidad Nacional de Estudiantes

País	Estudiantes BUAP en la República Mexicana			Estudiantes Nacionales en la BUAP		
	2003-2004	2004-2005	2005-2006	2003-2004	2004-2005	2005-2006
Instituto Politécnico Nacional			1			1
Universidad Autónoma de Aguascalientes						1
Universidad Autónoma de Baja California			2		1	5
Universidad Autónoma de Chiapas					1	3
Universidad Autónoma de Ciudad Juárez				2	3	2
Universidad Autónoma de Colima			4		1	
Universidad Autónoma de Guadalajara			5			
Universidad Autónoma de Nuevo León			3			1
Universidad Autónoma de Querétaro						1
Universidad Autónoma de San Luis Potosí			3			1
Universidad Autónoma de Tamaulipas						7
Universidad Autónoma de Yucatán			1			1
Universidad de Guanajuato						1
Universidad de Monterrey			1			
Universidad Juárez Autónoma de Tabasco					2	8
Universidad Nacional Autónoma de México			27			9
Total	-	-	47	2	8	41

Fuente: Dirección de Relaciones Internacionales e Intercambio Académico



INVESTIGACIÓN
Dirección General de Relaciones Internacionales e Intercambio Académico
Movilidad Internacional de Estudiantes

País	Estudiantes de la BUAP en el Extranjero			Estudiantes Extranjeros en la BUAP		
	2003-2004	2004-2005	2005-2006	2003-2004	2004-2005	2005-2006
Alemania		2	2	1	5	5
Argentina			5			4
Australia		2	5			
Austria			1			1
Belgica				1		
Belice				1	2	1
Bolivia				1	1	
Brasil			1			
Canadá	7	11	11	2	9	15
Chile			1			
China						2
Colombia			1			3
Colombia						1
Costa Rica				1	1	
Croacia			1			
Dinamarca						1
E.U.A.	8	8	3	3	4	2
Ecuador						1
España		9	59			5
Francia	12	41	19	10	54	50
Grecia			1			
Guatemala					2	2
Hungría				1	3	1
Inglaterra	3	3	1	4		1
Israel			1			
Italia			1	1	2	1
Jamaica						2
Japon						2
La India						1
Letonia						1
Países Bajos						1
Paraguay					4	4
Polonia					1	
Portugal						2
Republica Checa						2
Rusia				1	1	
San Vicente					3	11
Servia Y Montenegro						2
Suiza			1			
Venezuela				1		
Total	30	76	114	28	92	124

Fuente: Dirección de Relaciones Internacionales e Intercambio Académico



INVESTIGACIÓN
Dirección General de Relaciones Internacionales e Intercambio Académico
Convenios Celebrados con otros Países

N°	Fecha de Firma	Institución con la que se Celebra	País	Tipo de Convenio
1	2004	Cologne Business School	Alemania	Convenio General de Cooperación Académica y Científica e Intercambio
2	2005	Universidad de Ciencias Aplicadas de Wiesbaden	Alemania	Carta de Intención de Convenio de Intercambio Académico
3	2004	Jovenes de Intercambio México - Argentina (J.I.M.A.)	Argentina	Acuerdo Específico de Cooperación para el Intercambio de Estudiantes
4	2004	Universidad Nacional de San Luis	Argentina	Convenio Específico de cooperación Académico-Científica
5	2004	Universidad Nacional de Cuyo	Argentina	Convenio Marco
6	2005	Universidad Nacional del Centro de la Provincia de Buenos Aires	Argentina	Convenio General de Cooperación
7	2004	Universidad Autónoma de Bucaramanga	Colombia	Convenio Específico de Colaboración
8	2004	Instituto de Suelos del Ministerio de Agricultura	Cuba	Convenio General de Colaboración
9	2004	Colegio de Arquitectura y Diseño Ambiental "Universidad Politécnica Estatal de California, San Luis Obispo, California, E.U.A."	E.U.A.	Acuerdo de Intercambio Académico
10	2004	Universidad de Kentucky (Ku)	E.U.A.	Memorandum de Entendimiento de Cooperación e Intercambio Académico
11	2005	Labour Studies Center Of Wayne State University	E.U.A.	Convenio de Colaboración
12	2004	Universidad Politécnica de Valencia	España	Acuerdo Específico de Intercambio de Estudiantes
13	2004	Universidad Politécnica de Valencia	España	Acuerdo Marco de Colaboración Interinstitucional
14	2004	Instituto de Ciéncias Fotoniques	España	Convenio General de Colaboración
15	2004	Universidad de Cádiz	España	Convenio General de Cooperación Internacional
16	2005	Universidad de Extremadura	España	Carta de Intención de Colaboración
17	2005	Universidad de Valencia	España	Convenio de Colaboración Académica
18	2005	Universidad de Almería	España	Convenio de Colaboración Científica y Cultural
19	2005	Universidad de Almería	España	Convenio Específico de Colaboración
20	2005	Universidad de Extremadura	España	Convenio General de Cooperación Internacional
21	2004	Universidad Vincennes - Saint Denis Paris 8	Francia	Acta Adicional N° 1 del Convenio de Cooperación Universitaria
22	2004	Instituto Nacional de Las Ciencias Aplicadas de Lyon (Insa)	Francia	Acuerdo-Marco de Cooperación
23	2004	Lycee Polyvalent Alain René Lesage de Vannes	Francia	Convenio de Colaboración
24	2004	Instituto de Economía Científica y de Gestión de Lille (Ieseg)	Francia	Convenio de Colaboración, de Movilidad Estudiantil
25	2004	Escuela de Arquitectura de Saint Etienne	Francia	Convenio de Cooperación Interuniversitario
26	2004	Escuela de Arquitectura Languedoc - Roussillon	Francia	Convenio de Cooperación Interuniversitario
27	2004	Universidad Rennes 2 Haute - Bretagne	Francia	Convenio de Cooperación Interuniversitario
28	2005	Universidad Lumiere Lyon 2	Francia	Convenio de Cooperación Interuniversitario
29	2005	Universidad Vincennes - Saint Denis Paris 8	Francia	Convenio de Cotutela de Tesis
30	2004	Universitá Degli Studi Di Napoli <<L'orientale>>	Italia	Convenio de Cooperación Interuniversitario
31	2005	Universitá Degli Studi Di Roma "Tor Vergata"	Italia	Convenio de Cooperación Interuniversitario
32	2004	Universidad de Lancaster	Reino Unido	Memorandum de Entendimiento Mutuo

Fuente: Dirección de Relaciones Internacionales e Intercambio Académico



INVESTIGACIÓN
Dirección General de Relaciones Internacionales e Intercambio Académico
Visitantes Distinguidos

2004				2005		
Fecha	Nombre	Pais / Universidad	Asunto	Nombre	Pais / Universidad	Asunto
Enero				Dr. Celedonio Ramirez / Ex Rector	Universidad Estatal a Distancia (Uned), Costa Rica	Convenios de Maestrías
				Dr. Mamdouh Shawky / Embajador Egipto	Egipto	Interés en Convenios Con la Buap de 4 Universidades Egipcias
				Don Diego Sales / Rector	Universidad de Cádiz, España	Convenios de Intercambio
Febrero				Nicole Le Querler / Rectora	Universidad de Caen, Francia	Convenios de Intercambio
				Decano Jose Antonio Perez Rubio	Universidad de Extremadura, España	Convenios de Investigación Con Institutos
				Ana Gallegos / Consejera Para Latinoamerica	Universidad de Warwick, Inglaterra	Convenios
Marzo				Curtis Meadows	Universidad de Texas	Curso de Capacitación Prof. de la Facultad de Administración – Programa Proadu-Promesan
Abril				Dr. Johan Galtung / Asesor de la Onu Especialista en Negociaciones Internacionales	Noruega	Presentación de su Libro / Congreso de la Licenciatura de Relaciones Internacionales / Curso a Doctores "Trascender y Transformar. Una Introducción al Trabajo de Conflictos"
Mayo	Sr. Salvador Capuz/ Vicerrector de Cooperación y Proyectos Internacionales	Politécnica de Valencia, España	Convenios de Intercambio	Rafael Hernandez Tristan / Vicerrector de Relaciones Internacionales	Universidad Complutense de Madrid, España	Convenios
	Lic. David Paz Moreno / Especialista en Derecho Internacional de la Onu	Onu	Simiun	Miembros de la Federacion Rusa	Rusia	Estado de Convenios en la Facultad de Físico Matemáticas
Junio	Pablo Pintado San Juan / Vicerrector de Relaciones Internacionales	Universidad de Castilla la Mancha, España	Convenios de Intercambio			
Julio				Victor Manuel Sanchez / Funcionarios Fiduciaria Santander - Serfin	Santader Serfin, Puebla	Convenio Becas
				Profesor Juzo Katakura	Universidad de Tenri Japon	Intercambio Estudiantil
Septiembre	Integrantes Nodo Centro Sur de Anuies	Anuies	Reunión Ordinaria de la Asociación			
Noviembre	Rector / Bruno Forster y Johann Jovanovici Representantes de la A.O.A. Intenacional Gael Roul / Director de Desarrollo	Universidad Wuerzburg Alemania A.O.A.	Conocer la Buap e Intercambios Estudiantiles Dar a Conocer su Organización			

Fuente: Dirección de Relaciones Internacionales e Intercambio Académico



IV. INTERACCIÓN CON LA SOCIEDAD

La Benemérita Universidad Autónoma de Puebla tiene como tarea prioritaria articular la vida académica con los sectores social, gubernamental y productivo; las instancias responsables de esta actividad son la Rectoría, la Vicerrectoría de Extensión y Difusión de la Cultura y el Centro Universitario de Vinculación. El objetivo fundamental es que la sociedad interactúe y reciba los beneficios de la cultura universitaria y así contribuir al desarrollo económico, social, cultural, técnico y científico del estado y la nación.

La difusión de las diversas expresiones de la cultura y el arte, forma parte del quehacer universitario en una doble dirección: hacia la comunidad universitaria, a través de espacios de expresión artística, y hacia la sociedad, con programas de calidad. Con este doble objetivo, a través de la Vicerrectoría de extensión y Difusión de la Cultura se realizan actividades que abarcan música, teatro, danza, artes plásticas y literatura.

Este año ha iniciado sus actividades la **Orquesta Sinfónica de la BUAP**, integrada principalmente con alumnos y docentes del Colegio de Música.



Resalta la función del Museo Universitario "Casa de los Muñecos", en cuyas salas se custodia el acervo pictórico de la Universidad, con obras hasta de cuatro siglos de existencia que revelan la historia cultural de Puebla.

La Dirección de Fomento Editorial se destacó por la organización de la Feria Nacional del Libro 2005 con una asistencia de 38 mil visitantes y la participación de 136 casas editoriales; adicionalmente editó 108 libros.

Con los recursos destinados para la edición de revistas, se han publicado 10, entre las cuales hay se mencionar: *Crítica, Escritos, Aportes, Graffilia, Tópicos de Seminario y Mirada Antropológica*.

La vinculación con los sectores productivo, gubernamental y social es atendido por la Rectoría y el Centro Universitario de Vinculación (CUV), quien firmó convenios para desarrollar proyectos de investigación y prestación de servicios con las siguientes empresas: PEMEX Refinación, PEMEX Gas y Petroquímica Básica, PEMEX Exploración y Producción, Secretaría de Desarrollo Social y Aeropuertos y Servicios Auxiliares, CFE, Grupo ESEBEDA (Dalser), UNIEXEL y con Personas físicas, por un monto de \$35 730, 366.



Durante el periodo agosto 2004-2005, el Centro Universitario de Vinculación de la Benemérita Universidad Autónoma de Puebla ha dirigido sus esfuerzos en el desarrollo de actividades que permitieron aumentar el interés de la comunidad universitaria para establecer una mayor interacción con los sectores Productivo, Gubernamental y Social, a través de la generación de soluciones a problemas específicos, mediante la realización de Proyectos de Desarrollo, Transferencia Tecnológica y Servicios Especializados; logrando la BUAP un mayor impacto y presencia en nuestra sociedad a nivel Regional y Nacional.

A su constante participación de apoyo para el desarrollo de infraestructura para la Universidad, la CUV se distingue por el desarrollo de producción científica, de tal forma que en el periodo ha realizado 163 eventos entre publicación de artículos, apoyo a tesis de licenciatura, maestría y doctorado y asistencia a congresos nacionales e internacionales, entre otros. Prácticas como la señalada, muestra que la interacción con la sociedad a través de un esquema empresarial no contradice la formación y capacitación profesional de nuestros estudiantes y egresados, así como la elaboración y producción científica.

La educación continua como filosofía educativa, ha significado una nueva forma de acción frente a su entorno. La BUAP avanza en la creación de innovadores modelos de aprendizaje, donde la educación es entendida como un proceso integral sin limitaciones temporales, de



edad, de grados y espacio, atendiendo las demandas sociales, culturales y profesionales como permanente búsqueda de la equidad, pertenencia y calidad en educación para la vida.

La educación continua en la BUAP se ha consolidado como una opción educativa que permite ampliar y diversificar las oportunidades de acceso a la educación permanente a los diversos sectores de la sociedad demandante, de acuerdo a su situación, posibilidades e intereses, e implica, entre otras cosas, la correlación de funciones entre las dependencias, las instituciones, las empresas y la sociedad, los gobiernos y las agencias, y los organismos gubernamentales y no gubernamentales.

Telemedicina BUAP se ha encargado durante los últimos tres años, de dar una atención de salud a las comunidades donde la distancia es un factor crítico; para ello, los médicos usan información y tecnología de comunicaciones para el intercambio de información válida para el diagnóstico, tratamiento y prevención de enfermedades o daños, investigación y evaluación; así como para la educación continua de los proveedores de salud pública, todo esto en interés del desarrollo de la salud del individuo y su comunidad.

Las Unidades Académicas de la BUAP responden con hechos a las demandas y los requerimientos de la sociedad, generando programas académicos y educativos que permiten



la actualización profesional disciplinaria y de habilidades docentes, la formación y reforzamiento de competencias laborales y profesionales, contribuyendo a la certificación y recertificación profesional, coadyuvando a la mejora continua del desempeño de los individuos y de las instituciones, contribuyendo al desarrollo sustentable de la nación y consolidando, con ello, la relación mutuamente beneficiosa, coparticipativa y corresponsable de la Benemérita Universidad Autónoma de Puebla con la sociedad.

Telemedicina BUAP estructura su gestión médica, con un avanzado sistema informático que permite, **vía Internet2**, estar conectado al instante con cada teleconsultorio y con un especialista que se encuentra en el Tele centro (HUP); haciendo posible el análisis de los diferentes casos que se presentan. Con el manejo de herramientas virtuales, que permiten brindar un diagnóstico por imágenes, aplicando la tecnología disponible. Las ventajas de nuestro programa son el bajo costo, la disponibilidad del servicio y el poder optimizar tiempo y recursos para un diagnóstico efectivo sin necesidad de traslado, lo que beneficia al paciente y al especialista.



INTERACCION CON LA SOCIEDAD
Vicerrectoría de Extensión y Difusión de la Cultura
Museo Universitario

Descripción	Eventos						Asistencia					
	2004		2005		Dif 2005-04		2004		2005		Dif 2005-04	
	Sub Total	Total	Sub Total	Total	Sub Total	Total	Sub Total	Total	Sub Total	Total	Sub Total	Total
Exposiciones Temporales		21		17		- 4						
Carteles	11		5		- 6		6,845	15,595	4,270	15,840	- 2,575	245
Fotográfica	6		4		- 2		4,100		4,320		220	
Pictórica	4		8		4		4,650		7,250		2,600	
Exposiciones Permanentes		2		2				2,255		3,890		1,635
Préstamos de Acervo		4		3		- 1						
Restauración de Aparatos		12		8		- 4						
Científicos, Musical		2				- 2						
Toma Fotográfica		1				- 1		150				- 150
Donativo de Obra												

Fuente: Vicerrectoría de Extensión y Difusión de la Cultura

INTERACCIÓN CON LA SOCIEDAD
Vicerrectoría de Extensión y Difusión de la Cultura
Dirección de Extensión Universitaria: Concentrado

Concepto	2004	2005	Diferencia 2005-04
Acciones en programas de apoyo a grupos minoritarios*	1	3	2
Apoyo para ediciones		3	3
Ciclos de conferencias	7	6	-1
Conferencias impartidas	3	1	-2
Congresos	1	1	0
Cursos	1	2	1
Foros	2	1	-1
Jornadas/seminarios	3	2	-1
Presentaciones de libros	3		-3

* Comunidades Indígenas, Casas de Asistencia

Fuente: Vicerrectoría de Extensión y Difusión de la Cultura



INTERACCIÓN CON LA SOCIEDAD
Vicerrectoría de Extensión y Difusión de la Cultura
Dirección de Extensión Universitaria: Actividades

Actividades	Descripción	Organizador
Foro de ANUIES	Participación en el Foro de Extensión Universitaria en la ciudad de Campeche	ANUIES
Colaboración con el Instituto Electoral Estatal	Programa Apoyo a Comunidades Indígenas Programa de teatro móvil para las comunidades indígenas Programa de estudiantes universitarios que coordinan actividades en las comunidades indígenas	Instituto Electoral Estatal
Apoyo a la Dirección de Cultura Física y Escuela de Cultura Física	Premio y gastos a la mejor reseña de béisbol, Dr. Jaime Cervantes Pérez	Dirección de Cultura Física Escuela de Cultura Física
Ediciones (Apoyo)	Manual sobre el Barrio de San José. Autoras: Lic. Mariana Musalem Ramos y Donají Hoyos Tejeda Elaboración del directorio académico Libro de memorias de las conferencias realizadas en la Casa del Escritor 2004 Libro de memorias de las conferencias realizadas en la Casa del Escritor 2005	Dirección de Extensión Universitaria

Fuente: Vicerrectoría de Extensión y Difusión de la Cultura



INTERACCIÓN CON LA SOCIEDAD
Vicerrectoría de Extensión y Difusión de la Cultura
Dirección de Difusión Cultural

Actividades Artísticas y Culturales	Asistencia
XLVIII Temporada de Conciertos Universitarios Incluyó diversos géneros musicales	5,200
Exposiciones de Artes visuales	1,080
Jóvenes Intérpretes Espacios de expresión para los jóvenes artistas	600
Actividades Culturales organizadas en las Unidades Académicas Regionales	1,760
Talleres Culturales Procesos de educación artística no curricular	56
XLIX Temporada de Conciertos Universitarios	9,050
Exposiciones de Artes Visuales Espacios de exposición para artistas locales y foráneos; y conferencias para la actualización de los conceptos del quehacer artístico e intercambio de obra, percepciones y expresiones de los creadores	1,380
Actividades Artísticas en las Unidades Regionales, dirigidas a la comunidad estudiantil y docente y a la sociedad poblana para despertar el interés por las expresiones artísticas y culturales y fortalecer la sensibilidad	8,375
Jóvenes Intérpretes Mente y Manos nuevas, programa que impulsa a los jóvenes músicos con calidad interpretativa en su instrumento y enriquecer la educación cultural de la sociedad poblana	690
Talleres Culturales que tienen propósito de coadyuvar a la formación integral y proporcionar conocimientos artísticos a estudiantes universitarios y no universitarios y al público en general	94
Cultivarte, programa específico que se difunde entre los estudiantes de la Universidad	5,802
Total	34,087

Fuente: Vicerrectoría de Extensión y Difusión de la Cultura



INTERACCIÓN CON LA SOCIEDAD
Vicerrectoría de Extensión y Difusión de la Cultura
Dirección de Fomento Editorial: Concentrado

Concepto	2004	2005	Diferencia 2005-2004
Casas Editoriales participantes en la Feria Nacional del Libro	144	136	-8
Libros editados	104	108	4
Libros en proceso	16	22	6
Participación en Ferias	17	19	2
Presentaciones de libros	16	17	1
Revistas en proceso	17	10	-7
Revistas publicadas	12	11	-1
Visitantes Feria Nacional del Libro	42,000	38,000	-4,000
Ventas Feria Nacional del Libro (Pesos)	1,860,000	1,488,000	-372,000

Fuente: Dirección de Fomento Editorial



INTERACCIÓN CON LA SOCIEDAD
Vicerrectoría de Extensión y Difusión de la Cultura
Dirección de Fomento Editorial: Libros Editados

No.	Título	Autor	Ed.	Colección	Tiraje	Clasificación	Editado
1	<i>De párvulas bocas</i>	Abascal Andrade, Jorge Arturo	1ra	Asteriscos	1,000	Literatura	DGFE-Siena
2	<i>Liderazgo y compromiso social</i>	Agüera Ibañez Enrique	1ra	Apoyo a la Doc	2,000	Texto	DGFE-U. de SLP
3	<i>Retos y perspectivas de la educación superior en Puebla Gramática Latina</i>	Agüera Ibañez, Enrique, et al.	1ra	Coediciones	1,500	Testimonial	DGFE-Plaza y Valdés
4	<i>El Gran trance al siglo XXI</i>	Altieri, Angelo	3ra		1,000	Linguística	BUAP
5	<i>IED en México 1982 -2003</i>	Arellanes Jiménez, Paulino	1ra	P. Económico	500	Investigación	DGFE-Mtria. Cs. Políticas
6	<i>Contabilidad social</i>	Arellanes Jiménez, Paulino	1ra	P. Económico	1,000	Investigación	Posgrado de Derecho
7	<i>Método práctico para guitarra II</i>	Arturo, Kuan-Quiu	2da	Apoyo a la doc.	1,000	Texto	DGFE-Economía
8	<i>La creación del imaginario del indio</i>	Borislova, Nadia	1ra	Apoyo a la Doc	1,000	Texto	DGFE- Emp. Canadiense
9	<i>Medicina tradicional china</i>	Cabrera Quintero, Conrado Gilberto	1ra	Historia	1,000	Investigación	DGFE
10	<i>Aristas, acercamiento de la literatura mexicana</i>	Cabrera, Foster	1ra	Apoyo a la doc.	1,000	Texto	DGFE
11	<i>El estudio de las ciencias de la salud</i>	Calderón, Mario	1ra	FyL	1,000	Literatura	DGFE-Filosofía y Letras
12	<i>La Hermenéutica de Gadamer</i>	Camacho, Manuel. et al.	2da		600	Medicina	Fac. Medicina - DGFE
13	<i>Caudal</i>	Carrillo Canan, Alberto	1ra	Serie FyL	1,000	Investigación	DGFE-FyL
14	<i>Mi cerebro en el beisbol</i>	Castellanos, Gilberto	1ra		1,000	Literatura	BUAP - BINSNP
15	<i>Testimonios de una familia</i>	Cervantes, Jaime	1ra		1,000	Psicología	BUAP
16	<i>Literatura mexicana de la modernidad</i>	Chávez Padrón, Martha	1ra		1,000	Testimonios	Universidad de Tamaulipas
17	<i>Memoria y liberación</i>	Colchero Garrido, Ma. Teresa	1ra	Serie FyL	700	Literatura	DGFE- Autora
18	<i>Enseñanza de las ciencias médicas en Puebla</i>	Colchero Garrido, Ma. Teresa	1ra	Serie FyL	700	Literatura	DGFE
19	<i>Historia de la medicina</i>	Cortes Riveroll, Rodolfo	1ra	Apoyo a la Doc.	500	Investigación	Fac. de Medicina
20	<i>Literatura hispanoamericana: rumbo y conjetura</i>	Cortes Riveroll, Rodolfo	2da		500	Medicina	Fac. Medicina - DGFE
21	<i>Georges Bataille: El erotismo y la constitución de agentes</i>	Davila González, Joel	1ra	Serie FyL	1,000	Testimonial	DGFE
22	<i>Avispas parasíticas de plagas ...Cryptini de México. Parte I</i>	De la Fuente Lara, Gerardo	1ra	Serie FyL	1,000	Literatura	DGFE
23	<i>Aula magna</i>	Dimitri R. Kasparyan	1ra		1,000	Investigación	Universidad de Tamaulipas
24	<i>Universidad en el siglo XXI</i>	Doger Guerrero, Enrique	1ra	Especiales	1,000	Testimonial	DGFE
25	<i>La casa y el caracol (materiales sensibles del sentido)</i>	Doger Guerrero, Enrique	1ra	Especiales	1,000	Testimonial	DGFE
26	<i>Teatro de títeres durante el pofiriato</i>	Dorra, Raúl	1ra	Coediciones	1,000	Literatura	DGFE-Plaza y Valdés
27	<i>Retos del Desarrollo Urbano y Regional</i>	Farga, Ma. del Rosario	1ra	Historia	1,000	Investigación	DGFE-ITESM
28	<i>Sistema de ciudades y desarrollo regional en el estado de Tlaxcala</i>	Flores González, Sergio	1ra		500	Urbanismo	SEDURBECOP
29	<i>Mirando el paraíso</i>	Flores, Sergio	1ra	Urbanismo	1,000	Investigación	DGFE-Col. de Tlaxcala
30	<i>Historia y teoría del caos</i>	Glokner, Julio	2da	Antropología	1,000	Investigación	DGFE
31	<i>Manual para presentar el Examen Nacional de Residencia Médica</i>	Gonzalez Barroso, Antonio	1ra	Historia	1,000	Investigación	DGFE-UAZ
32	<i>Estrés</i>	González Parra, Carlos.	1ra	Textos BUAP	1,000	Medicina	BUAP
33	<i>Hospital de San Pedro</i>	González, René	1ra	Serie FyL	1,000	Texto	DGFE
34	<i>Viene bajando la noche</i>	Guillermo, Fajardo	1ra	Tercer Milenio	1,000	Investigación	DGFE
35	<i>Cálculo diferencial en una variable</i>	Hernández Alvaro	1ra	Asteriscos	1,000	Literatura	DGFE-Siena
36	<i>Zonificación agroecológica de la Sierra Norte de Puebla</i>	J. Juan Angoa Amador	1ra	Texto cient.	1,000	Texto	DGFE
37	<i>Patrimonio arquitectónico universitario</i>	Jesús R. Careaga, et al.	1ra		1,100	Biología	Siza - Conacyt - BUAP
38	<i>Allá... donde viven los más pobres</i>	Juárez Burgos, Antonio; Marquez O. M.	1ra	Especiales	1,000	Testimonial	DGFE
39	<i>El Auto Global</i>	Juárez Núñez, Huberto	1ra	P. Económico	1,000	Investigación	DGFE-U. Guadalajara
40	<i>Gramsci en América</i>	Juárez Núñez, Huberto	1ra	P. Económico	1,000	Investigación	DGFE- Varias
41	<i>Hegemonía, estado y sociedad civil</i>	Kanousi, Dora	1ra	Coediciones	1,000	Investigación	DGFE
42	<i>Pensamiento conservador en México</i>	Kanousi, Dora	1ra	Coediciones	1,000	Investigación	DGFE
43	<i>Una introducción a los cuadernos de la cárcel</i>	Kanousi, Dora	1ra	Coediciones	1,000	Investigación	DGFE-PyV
44	<i>Métodos cuánticos de las ciencias sociales aplicadas</i>	Kanousi, Dora	1ra	Coediciones	1,000	Investigación	DGFE
45	<i>Jóvenes corazones gay en la ciudad de México</i>	Lemelin, André	2da		1,000	Economía	Fac. Arquitectura - DGFE
46	<i>Fisiología y conducta. Aspectos moleculares</i>	List Reyes, Mauricio	1ra		1,000	Literatura	FyL -DGFE
47	<i>El tiempo y el lienzo</i>	Luna, Félix; G. Patricio	1ra		1,000	Fisiología	BUAP
48	<i>Introducción a la agroquímica</i>	Márquez, F. José	1ra		1,000	Testimonios	BUAP - Organización privada
49	<i>Noche adentro</i>	Matamoros, Jenaro	1ra	Miscelánea	250	Investigación	DGFE
50	<i>Antorcha Guadalupeña</i>	Meneses, Alejandro	1ra		1,000	Literatura	BUAP - Lunarena
51	<i>Arquitectos e ingenieros poblanos del siglo XX</i>	Merino, Joel	1ra		1,000	Crónicas	BUAP
52		Montero Pantoja, Carlos	1ra		1,000	Biografías	BUAP - Siza Conacyt



INTERACCIÓN CON LA SOCIEDAD
Vicerrectoría de Extensión y Difusión de la Cultura
Dirección de Fomento Editorial: Libros Editados

54	<i>El amor y la sexualidad, en los tiempos de la preparatoria</i>	Montes Sosa, Gabriel	1ra		1,000	Literatura	FyL -DGFE
55	<i>El tercero: fondo y figura de las personas del discurso</i>	Montes, Rosa (coordinadora)	1ra		1,000	Literatura	DGFE - VIEP
56	<i>Jueves</i>	Morales, Mariano	1ra	Asteriscos	1,000	Literatura	DGFE- Autor
57	<i>Ideas, políticas, costumbres y poder</i>	Morales, Mariano (coordinador)	1ra		1,000	Historia	BUAP
58	<i>El siglo XX mexicano: eco y sociedad (3 tomos)</i>	Ornelas Delgado, Jaime	1ra		3,000	Economía	BUAP
59	<i>Semiótica educativa y gestión ambiental</i>	Ortiz, Benjamín	1ra	Signo y sociedad	1,000	Investigación	DGFE
60	<i>Casa Reynaud</i>	Osorio de Orduña, Covadonga	1ra	Casas de Puebla	1,000	Investigación	DGFE
61	<i>Bajo el peso de nuestro propio fuego</i>	Oviedo, Gerardo	1ra		1,000	Literatura	BUAP
62	<i>Desafíos de los centros de las ciudades mesoamericanas</i>	Pérez Mendoza, Salvador	1ra	P. Económico	1,000	Investigación	Programa de Desarrollo Urb.
63	<i>Poemas esotéricos</i>	Pessoa, Fernando	2da	Coediciones	1,000	Literatura	DGFE-Verdehalaço
64	<i>En el nombre de ella</i>	Peter, Ricardo	1ra	Asteriscos	1,000	Literatura	DGFE- Siena
65	<i>Límite y sentido</i>	Peter, Ricardo	1ra	Serie FyL	1,000	Texto	DGFE
66	<i>Servicios públicos locales y competitividad urbana</i>	Polese, Mario	1ra	P. Económico	1,000	Investigación	Banco Mundial
67	<i>Puebla biografía de una ciudad</i>	Porras, Armando	1ra		1,000	Crónicas	BUAP
68	<i>Ciudad, conflicto y cambio social</i>	Quintero Cedeño, Miguel Ángel	1ra	Urbanismo	1,000	Investigación	DGFE
69	<i>Actitudes y representaciones</i>	Quiroz, Abraham	1ra	Psicología S. XXI	1,000	Investigación	DGFE - Fac. Psicología
70	<i>La construcción del desarrollo sustentable</i>	Rappo, Susana; Vázquez, Rosalía	1ra		1,000	Economía	BUAP
71	<i>Pan de tribulaciones</i>	Renán, Raúl	2da		500	Literatura	BUAP
72	<i>Introducción a la ecofisiología</i>	Reyes Matamoros, Genaro	1ra	Miscelánea	1,000	Investigación	DGFE
73	<i>La Investigación en medicina asistencial</i>	Ruiz Argüelles Guillermo, P. Tamayo Ruy	1ra	Miscelánea	1,000	Investigación	DGFE-Médica Panamericana
74	<i>Manejo y conservación de los suelos en minifundios de la sierra</i>	Ruiz Careaga, Jesús	1ra	Apoyo a la doc.	1,000	Texto	DGFE-Produce
75	<i>En realidad no es una historia de amor</i>	Sánchez Carbó, José	1ra	Asteriscos	1,000	Literatura	DGFE-Siena
76	<i>No es nada vivir</i>	Sánchez Clelo, Fernando	1ra	3º milenio	1,000	Literatura	DGFE
77	<i>Innovación en la sociedad del conocimiento</i>	Sánchez Daza, Germán	1ra	P. Económico	1,000	Investigación	DGFE-UNAM-CIECAS
78	<i>Fotovivencias</i>	Solari, Roberto.	1ra		1,000	Testimonios	BUAP
79	<i>El Águila en las venas: Neruda en México</i>	Toledo, Víctor	1ra	Meridiano	1,000	Literatura	DGFE
80	<i>¿Huele a gas?</i>	Urtusástegui, Tomás	2da	Senderos	32,879	Literatura	SEP-CONALITEG-DGFE
81	<i>Taller. Recientes letras poblanas</i>	Varios	1ra		1,000	Literatura	100% los autores
82	<i>El Vacío y la espiral</i>	Vera, Luis Roberto	1ra	Coediciones	1,000	Literatura	DGFE-Verdehalaço
83	<i>Reportes consulares estadounidenses</i>	Vera, Luis Roberto	1ra	Historia	1,000	Testimonial	Promep
84	<i>Patrimonio, turismo y educación en Puebla y Girona</i>	Xavier Paumero, Francisco. et al	1ra	Urbanismo	600	Investigación	Otros
85	<i>Historia de la Arquitectura en Puebla y Tlaxcala</i>	Yanes Díaz, Gonzalo	1ra		1,000	Urbanismo	BUAP
86	<i>Abstracts book</i>	Vinculación	ISBN				
87	<i>El desarrollo del intelecto</i>	Psicología	ISBN				
88	<i>Voces e imágenes del periodismo en Puebla</i>	AMPEC	ISBN				
89	<i>De salinas a Fox</i>	Archivo Histórico	ISBN				
90	<i>Puebla desde el aire</i>	ICSyH	ISBN				
91	<i>Work shops</i>	Computación	ISBN				
92	<i>A Eva le gustan las manzanas</i>	Filosofía y Letras	ISBN				
93	<i>Mecanismos de patogenicidad</i>	ICSyH	ISBN				
94	<i>George L. Mosse - La historia</i>	ICUAP	ISBN				
95	<i>Metodología para el desarrollo</i>	Psicología	ISBN				
96	<i>Libro de tutores 2004</i>	Biología	ISBN				
97	<i>Modernidad y educación</i>	Esc. Preparatoria Enrique Cabrera Urb.	ISBN				
98	<i>Apropiación de Tecnología agrícola</i>	ICUAP	ISBN				
99	<i>Tutores 2001</i>	Vinculación	ISBN				
100	<i>Tutores 2002</i>	VIDO	ISBN				
101	<i>Tutores 2003</i>	VIDO	ISBN				
102	<i>Economía política de la migración internacional en Puebla y Veracruz</i>	Leigh Binford	ISBN				
103	<i>Lecturas de Historiografía Antigua y Renacentista</i>	Alberto Carabarin Gracia	ISBN				
104	<i>Ciencias ambientales y Agricultura</i>	Mario Alberto Tornero Campante	ISBN				
105	<i>Alberto Pani</i>	ICSyH	ISBN				
106	<i>De lo íntimo a lo privado</i>	Eugenme Latapí	ISBN				
107	<i>La Narración en discursos factuales</i>	Raquel Gutierrez Estupiñán	ISBN				
108	<i>Sobre intertextualidad y mundos posibles</i>	Raquel Gutierrez Estupiñán	ISBN				

Fuente: Dirección de Fomento Editorial



INTERACCIÓN CON LA SOCIEDAD

Vicerrectoría de Extensión y Difusión de la Cultura

Dirección de Fomento Editorial: Libros en Proceso de Publicación con ISBN* Otorgado

N	Título	Dependencia
1	<i>Crónicas de una autonomía anhelada</i>	Archivo Historico
2	<i>III Celan y la BUAP</i>	Archivo Historico
3	<i>Crítica al Urbanismo y su Arquitectura</i>	Facultad de Arquitectura
4	<i>Diseño, Arquitectura y Tecnologías</i>	Facultad de Arquitectura
5	<i>Avance académico de la Facultad</i>	Facultad de Computación
6	<i>Memorias del Segundo Congreso Nacional</i>	Facultad de Computación
7	<i>Quehacer Educativo en Puebla</i>	Dirección Comunicación Social
8	<i>Donde el águila paró</i>	Facultad de Filosofía y Letras
9	<i>Estudios historicos sobre las mujeres</i>	Facultad de Filosofía y Letras
10	<i>Historia social y cultura</i>	Facultad de Filosofía y Letras
11	<i>Arte contemporáneo</i>	Instituto de Ciencias Sociales y Humanidades
12	<i>Au-dela de L'océán: les Barcelonnetles</i>	Instituto de Ciencias Sociales y Humanidades
13	<i>Dos ensayos del II Concurso Universitario Literario</i>	Instituto de Ciencias Sociales y Humanidades
14	<i>Eugene Latapi</i>	Instituto de Ciencias Sociales y Humanidades
15	<i>Guía ilustrada sobre "Gallina ciega" en la región</i>	Instituto de Ciencias Sociales y Humanidades
16	<i>Historia, memoria y conocimiento</i>	Instituto de Ciencias Sociales y Humanidades
17	<i>Que venga la noticia de todos</i>	Instituto de Ciencias Sociales y Humanidades
18	<i>Racismo, revolución e indigenismo en México</i>	Instituto de Ciencias Sociales y Humanidades
19	<i>Apropiación de tecnología agrícola</i>	Instituto de Ciencias
20	<i>Mecanismos de patogenicidad</i>	Instituto de Ciencias
21	<i>Representaciones sociales. Atisbos</i>	Facultad de Psicología
22	<i>Internacional materials</i>	Centro Universitario de Vinculación

Fuente: Dirección de Fomento Editorial

* International standar book number (Número Normalizador)



INTERACCIÓN CON LA SOCIEDAD
Vicerrectoría de Extensión y Difusión de la Cultura
Dirección de Fomento Editorial: Revistas Editadas

No.	Título	Número	Periodicidad	Páginas	Tiraje	Dependencia
1	Aportes	28	Cuatrimestral	180	700	Facultad de Economía
2	Aportes	29	Cuatrimestral	180	700	Facultad de Economía
3	Crítica	108	Bimestral	192	1,000	Revista Cultural Institucional BUAP
4	Crítica	109	Bimestral	192	1,000	Revista Cultural Institucional BUAP
5	Crítica	110	Bimestral	192	1,000	Revista Cultural Institucional BUAP
6	Escritos	29	Cuatrimestral	188	500	Centro de Ciencias del Lenguaje
7	Graffilia	5	Semestral	170	500	Facultad de Filosofía y Letras
8	Mirada Antropológica	1	Semestral	300	500	Facultad de Filosofía y Letras
9	Tópicos del Seminario	12	Semestral	230	500	Seminario de Estudios de la Significación
10	Tópicos del Seminario	13	Semestral	230	500	Seminario de Estudios de la Significación

Fuente: Dirección de Fomento Editorial

INTERACCIÓN CON LA SOCIEDAD
Vicerrectoría de Extensión y Difusión de la Cultura
Dirección de Fomento Editorial: Revistas en Proceso de Publicación

No.	Título	Número	Periodicidad	Tiraje	Dependencia
1	Aportes	30	Cuatrimestral	700	Facultad de Economía
2	Crítica	111	Bimestral	1,000	Revista Cultural Institucional
3	Crítica	112	Bimestral	1,000	Revista Cultural Institucional
4	Crítica	113	Bimestral	1,000	Revista Cultural Institucional
5	Escritos	30	Cuatrimestral	500	Centro de Ciencias del Lenguaje
6	Escritos	31	Cuatrimestral	500	Centro de Ciencias del Lenguaje
7	Graffilia	6	Semestral	500	Facultad Filosofía y Letras
8	La Lámpara de Diógenes	10, 11	Semestral	500	Facultad Filosofía y Letras
9	Mirada antropológica	2	Semestral	500	Facultad Filosofía y Letras
10	Tópicos del seminario	14	Semestral	500	Seminario de Estudios de la Significación

Fuente: Dirección de Fomento Editorial



INTERACCIÓN CON LA SOCIEDAD
Vicerrectoría de Extensión y Difusión de la Cultura
Dirección de Fomento Editorial: Presentaciones de Libros

Título	Autor	Lugar de Presentación	Fecha
<i>De párvulas bocas</i>	Abascal, Jorge	Edificio Carolino	18-may-05
<i>De párvulas bocas</i>	Abascal, Jorge	Filosofía y Letras de la UAT	26-ago-05
<i>Cálculo diferencial en una variable</i>	Angoa Amador, J. Juan	Auditorio de la Facultad de Físico Matemáticas	23-ago-05
<i>La creación del imaginario del indio...</i>	Cabrera Quintero, Conrado	Facultad Filosofía y Letras	9-jun-05
<i>Monstruos y prodigios</i>	Farga M., María del Rosario	Tecnológico de Monterrey	24-may-05
<i>Sistema de ciudades y desarrollo regional en el Estado de Tlaxcala</i>	Flores, Sergio	Casa de la Cultura, Puebla	16-feb-05
<i>Viene bajando la noche</i>	Hernández, Alvaro	Sogem, Puebla	10-jun-05
<i>El auto global</i>	Juárez, Huberto, (coord.)	Facultad de Economía	25-ago-05
<i>El auto global</i>	Juárez, Huberto, (coord.)	Salón Paraninfo	26-ago-05
<i>La Colonia América</i>	Mayer, Ma. Silvina	Edificio Presno	29-abr-05
<i>Patrimonio turístico y educativo</i>	Panuelo Fco. Xavier/ Montero, Carlos	Edificio Presno	31-may-05
<i>Servicios públicos en la competitividad</i>	Pérez Méndez, Salvador (coord.)	Facultad de Economía	23-feb-05
<i>En el nombre de ella</i>	Peter, Ricardo	Salón Paraninfo	31-ago-05
<i>Ciudad, conflicto y cambio social</i>	Quintero C. Miguel Ángel	Salón Paraninfo	1-feb-09
<i>No es nada vivir</i>	Sánchez, Fernando Cleo	Profética	1-mar-05
<i>Con el águila en las venas</i>	Toledo, Víctor	Sogem, Puebla	21-abr-05
<i>El vacío y la espiral</i>	Vera, Luis Roberto	Edificio Carolino	17-may-05

Fuente: Dirección de Fomento Editorial

INTERACCIÓN CON LA SOCIEDAD
Vicerrectoría de Extensión y Difusión de la Cultura

Centro de Conservación y Restauración de Material Gráfico: Servicios Prestados

Concepto	2004	2005	Diferencia 2005-04
Diagnóstico de acervos	3	2	-1
Encuadernación contemporánea y restauración parcial	375	400	25
Encuadernación rústica	920	920	0
Limpieza y consolidación de dibujos/grabados	169	66	-103
Restauración total y encuadernación antigua	25	1	-24
Visitas Guiadas: Semana de Investigación Científica	160	180	20

Fuente: Vicerrectoría de Extensión y Difusión de la Cultura



INTERACCIÓN CON LA SOCIEDAD

Vicerrectoría de Extensión y Difusión de la Cultura

Información y Documentación de la Cultura Audiovisual: Servicios Prestados

Concepto	2004	2005	Diferencias
Acervo del Videoclub	1,817	2,422	605
Acervo Total de Videoteca y Videoclub		3,322	3,322
Exposiciones en Espacios no académicos		3	3
Exposiciones fotográficas ambulantes	25	65	40
Servicios de la Videoteca / Horas de grabación	6	108	102
Servicios del Videoclub	1,308	2,589	1,281
Unidades Académicas beneficiadas con exposiciones	12	24	12
Usuarios del Videoclub	2,828	3,032	204
Usuarios Inscritos	259	204	-55

Fuente: Vicerrectoría de Extensión y Difusión de la Cultura



INTERACCIÓN CON LA SOCIEDAD
Centro Universitario de Vinculación
Proyectos Concluidos al 31 de julio de 2005

Empresa	Proyecto	Monto	Responsable	Fecha de Conclusión del Proyecto
ASA	Construcción de un sistema de protección catódica con ánodo profundo para el turbosinoducto del aeropuerto de Tijuana	1,390,998	Dra. Sonia Recillas Gispert	3 de Agosto de 2004
	Calibración volumétrica de tanques verticales y auto tanques de diferentes estaciones	343,637		20 de Diciembre de 2004
	Construcción de un sistema de Protección Catódica con cama de ánodos vertical para el turbosinoducto del aeropuerto de Zacatecas, Zacatecas	497,000		30 de Julio de 2005
	Construcción de un Sistema de Protección Catódica con cama de ánodos vertical para el turbosinoducto del Aeropuerto de San Luis Potosí	710,918	Dra. Sonia Recillas Gispert Ing. Jorge A. Rodríguez Hernández	7 de Marzo de 2005
	Construcción de un Sistema de Protección Catódica con cama de ánodos vertical para el turbosinoducto del aeropuerto de Cozumel, Quintana. Roo.	772,872		11 de Marzo de 2005
	Proyecto ejecutivo de drenaje industrial en diversas estaciones de combustibles pertenecientes a ASA	4,106,538		31 de Marzo de 2005
	Construcción de un Sistema de Protección Catódica con cama de ánodos vertical para el turbosinoducto del aeropuerto de Aguascalientes, Aguascalientes	710,918		5 de Abril de 2005
CFE	Elaboración de estudio de riesgo ambiental y manifiesto de impacto ambiental en la UTG San Lorenzo, Cuautlancingo, Puebla.	317,642	Dr. Salvador Viquez Cano	16 de Junio de 2005
Grupo ESEBEDA (Dalsler)	Caracterización de presa de lodos de perforación e Poza Rica, Veracruz	109,242	Ing. Ernesto Delgado Anzures	
PEMEX Exploración y Producción	Acreditación, Supervisión, Seguimiento y Control del Activo Poza Rica	1,539,072	Mtro. José Cinco Patrón Ibarra	31 de Diciembre de 2004
PEMEX Gas y Petroquímica Básica	Programa de prevención de accidentes (ppa) para PEMEX gas y petroquímica básica, sector Tlaxcala.	1,625,000	Dr. Ventura Rodríguez Lugo Dr. Salvador Viquez Cano	30 de Abril de 2005
	Programa de desarrollo profesional certificado por nace para profesionistas y técnicos a cargo del control de la corrosión de los ductos de PEMEX - Gas y Petroquímica Básica	3,148,668	Dra. Sonia Recillas Gispert	3 de Diciembre de 2004
	Programa de Capacitación en Inertización de Ductos	2,950,000		31 de Diciembre de 2004



INTERACCIÓN CON LA SOCIEDAD
Centro Universitario de Vinculación
Proyectos Concluidos al 31 de julio de 2005

PEMEX-Refinación	Estudio de impacto ambiental modalidad particular para la modificación del trazo del poliducto de 18" de diámetro Poza Rica-cima de Togo-Azcapotzalco, tramo de 5+919 Km. San Lorenzo, Las Pilas. Estudio de riesgo ambiental nivel 0 para la modificación del trazo del poliducto 18 de diámetro Poza Rica-cima de Togo-Azcapotzalco, tramo de 5919 San Lorenzo-Las Pilas	357,725	Dr. Jaime Francisco García Robledo	27 de Abril de 2004	
	Elaboración de estudios de riesgo ambiental y PPA de acuerdo a las guías emitidas y vigentes y autorizadas por la SEMARNAT	2,313,764		18 de Noviembre de 2004	
	Elaboración de análisis de riesgo para el sector Poza Rica	789,796	Dr. Salvador Vázquez Cano	14 de Junio de 2005	
	Elaboración del estudio de riesgo del derecho de vía de oleoductos de 30" Cab Poza Rica a Naranjos, Emilio Carranza de Poza Rica, terminal marítima Tuxpan Poza Rica	592,347		14 de Junio de 2005	
	Elaboración de diagramas de tuberías e instrumentación para las instalaciones del sector Poza Rica estación de bombeo Emilio Carranza, Naranjos, Cab Poza Rica	647,537		10 de Julio de 2005	
	Proyecto de Ingeniería Básica de adecuación de los sistemas de drenaje pluvial, sanitario e industrial para corregir desviaciones de la estación de bombeo Naranjos, Mazumiapan, Telar de la Subgerencia Golfo	999,752		30 de Noviembre de 2004	
	Reingeniería del sistema contra incendios para la estación de bombeo Naranjos	396,000		30 de Noviembre de 2004	
	Adecuación de sistema de drenaje pluvial, sanitario e industrial de la estación de bombeo Emilio Carranza y central de almacenamiento y bombeo Poza Rica	889,874		6 de Diciembre de 2004	
	Elaboración de estudio de análisis de riesgo modalidad general para el nuevo combustoleoducto de 10" Lerma-CFE, en Lerma Campeche	190,271		Dr. Ventura Rodríguez Lugo Biol. Marco Ortiz Blanco	3 de Mayo de 2005
	Elaboración de estudio de impacto ambiental en la modalidad general para el nuevo combustoleoducto de 10" Lerma-CFE, en Lerma Campeche	174,116			3 de Mayo de 2005
	Estudio de programa para la prevención de accidentes (ppa) para el nuevo combustoleoducto de 10" Lerma-CFE, en Lerma Campeche.	230,033			3 de Mayo de 2005
	Proyecto de modernización y automatización del sistema contra incendios, detección de humos, fuego y mezclas explosivas de la estación de bombeo Nuevo Teapa	710,215		Dr. Ventura Rodríguez Lugo Ing. Ernesto Delgado Anzures	27 de Abril de 2005
	Diagnostico integral e ingeniería para el control de la corrosión en Progreso, Yucatán	2,330,438	Dra. Sonia Recillas Gispert	30 de Noviembre de 2004	
	Localización tridimensional, diagnóstico y diseño de protección caótica de los ductos de PEMEX - Refinería en el Río de los Remedios	3,342,240		30 de Noviembre de 2004	
	Elaboración de bases de licitación para contratos de remediación de los sitios contaminados ocasionados por derrames de hidrocarburos por tomas clandestinas descontroladas en el poliducto de 12"-20" diámetro, Minatitlán-México del sector Mendoza, Veracruz	331,899	Ing. Ernesto Delgado Anzures	21 de Junio de 2005	
	Dos Talleres de cuadro de mando integral	144,556	Lic. Victor M. Palomeque Sánchez	15 de Septiembre de 2004	
	Evaluación de sitio contaminado por hidrocarburo por toma clandestina en San Juan del Río, Querétaro	718,985		3 de Septiembre de 2004	
	Actualización de planos y volúmenes de obra para la construcción de la caseta de regulación y medición de gas natural para la estación de rebombeo Emilio Carranza y Cab. Poza Rica	434,184	Mtro. José Cinco Patrón Ibarra	5 de Mayo de 2005	
	Auditoría ambiental en las instalaciones de la refinería Gral. Lázaro Cárdenas del Río en Minatitlán, Veracruz	370,000	Quim. Arturo Méndez Ibarra	28 de Octubre de 2004	
	Auditoría ambiental poliducto de 12" y oleoducto de 24" ductos Madero	415,305		5 de Noviembre de 2004	
Planta de tratamiento de aguas residuales para la TM, Tuxpan, Veracruz	651,325	17 de Noviembre de 2004			
Análisis causa raíz correspondientes a la falla del sello mecánico lado cople de la bomba No. 1 de la estación Mazumiapan del oleoducto de 30" nuevo Teapa-Poza Rica que origino el incendio de la estación	270,000	17 de Junio de 2005			
Persona Física (J Sánchez)	Venta de 2000 dosis de fertilizante "Bioferti, BUAP"	190,000		S/D	
Secretaría de Desarrollo Rural	Estudio "Balanza de disponibilidad de maíz y sorgo que permita contrastar la oferta y la demanda de la producción de maíz y sorgo en el estado de Puebla del año agrícola"	70,000	Lic. Victor M. Palomeque Sánchez	S/D	
UNIXEL	7 Difracción de Rayos X, 7 Análisis de Fosfatos, 7 difracción de Rayos X	17,500	Dra. Sonia Recillas Gispert	S/D	
Total		39			
		35,730,366			

Fuente: Centro Universitario de Vinculación



INTERACCIÓN CON LA SOCIEDAD
Centro Universitario de Vinculación
Proyectos en Proceso

Empresa	Proyecto	Monto	Responsable	Fecha Probable de Conclusión del Proyecto
ASA	Construcción de un sistema de Protección Catódica con cama de ánodos vertical para el turbosinoducto del aeropuerto de Torreón	497,000.00	Dra. Sonia Recillas Gispert	6 de Agosto de 2005
	Construcción de un sistema de Protección Catódica con cama de ánodos vertical para el turbosinoducto del aeropuerto de Veracruz	544,000.00		12 de Agosto de 2005
PEMEX Exploración y Producción	Acreditación, supervisión, seguimiento y control del cumplimiento de términos y condicionantes de proyectos petroleros en el proyecto integral del activo de Poza Rica	2,859,625.40	Mtro. José Cinco Patrón Ibarra	31 de Diciembre de 2005
PEMEX, Gas y Petroquímica Básica	Estudio de mecánica de suelos para cruzamiento direccional del crat Tesechoacan LPG-24	641,900.00	Dr. Salvado Viquez, Ing. Sergio Rodríguez Pérez	17 de Agosto de 2005
	Programa de desarrollo profesional certificado por nace para profesionistas y técnicos a cargo del control de la corrosión de los ductos de PEMEX - Gas y Petroquímica Básica	3,207,633.00	Dra. Sonia Recillas Gispert	31 de Diciembre de 2005
	Tres cursos de comisión de seguridad e higiene de 24 horas impartido en 3 días, para 30 participantes cada uno, dirigido a personal de PEMEX, Gas y Petroquímica Básica	468,000.00	Lic. Victor Palomeque	7 de Octubre de 2005
PEMEX-Refinación	Levantamiento de potenciales a intervalos cortos eficiencia de la protección catódica, evaluación del estado del recubrimiento mecánico mediante la técnica CIS-DCVG del oleoducto de 30" de Nuevo Teapa-Madero tramo nuevo Teapa-Mazumiapan	3,697,894.00	Dr. Ventura Rodríguez Lugo	4 de Septiembre de 2005
	Ingeniería de Detalle para el calculo del riesgo mayor, sistema de detección, alarma y supresión de fuego en el cobertizo de turbo bombas y automatización de la red hidráulica contra incendio de la estación la Guadalupe	1,366,439.85	Dr. Ventura Rodríguez Lugo e Ing. Ernesto Delgado Anzures	5 de Septiembre de 2005
	Ingeniería de Detalle para el cálculo del riesgo mayor, sistema de detección, alarma y supresión de fuego en el cobertizo de turbo bombas y automatización de la red hidráulica contra incendio de la estación San Martín Texmelucan, Puebla	1,589,947.19		5 de Septiembre de 2005
	Caracterización de 6 áreas contaminadas con hidrocarburos detectadas por auditorias profepa en las instalaciones de la GADG	2,452,281.26		6 de Octubre de 2005
	Elaboración y actualización de estudios de riesgo ambiental y elaboración y actualización de los programas para la prevención de accidentes de las instalaciones adscritas a la gerencia de almacenamiento y distribución Golfo de PEMEX Refinación	14,377,786.95		7 de Noviembre de 2005
	Ejecución de gestiones ambientales y atención de medidas técnicas dictadas por las autoridades ambientales por los siniestros ocurridos en el estado de Veracruz, de la gerencia de almacenamiento y distribución Golfo de PEMEX - Refinación	1,746,783.09	Quim. Arturo Méndez Ibarra	30 de Noviembre de 2005
Total	12	33,449,290.74		

Fuente: Centro Universitario de Vinculación



INTERACCIÓN CON LA SOCIEDAD
Centro Universitario de Vinculación
Proyectos en Negociación

Empresa	Proyecto	Monto
PEMEX-Refinación	<i>5 Talleres de sensibilidad organizacional para el cambio</i>	690,000.00
	<i>4 Talleres de identificación de aspectos ambientales</i>	224,000.00
	<i>Control de avance de obra para los contratos de infraestructura desarrollados en la estación de bombeo Emilio Carranza de la subgerencia de transporte por ducto Golfo</i>	405,918.72
	<i>Proyecto de modificación del trazo entre los kilómetros k 83+000 al k-284+600 del poliducto de 12" d.n. Mérida, Yucatán-Agencia de Ventas Leona Vicario, Quintana Roo</i>	7,661,834.72
	<i>Elaboración de programas para la prevención de accidentes para la subgerencia de protección ambiental sector centro de PEMEX Refinación</i>	6,210,000.00
	<i>Elaboración de estudios de riesgo ambiental para la subgerencia de protección ambiental sector centro de PEMEX refinación</i>	5,320,000.00
	<i>Estudio de mecánica de suelos en el cruzamiento con el Rio San Marcos donde se ubican los oleoductos de 24", oleoducto de 18" y oleoducto de 14", a cargo de la gerencia de almacenamiento y distribución centro</i>	292,035.00
	<i>Estudio de mecánica de suelos en el cruzamiento con el Rio Tula donde se ubican los oleoductos de 24", oleoducto de 14" y oleoducto de 12", a cargo de la gerencia de almacenamiento y distribución centro</i>	292,035.00
	<i>Diagnostico, ingeniería y soluciones para el control de la corrosión exterior y la actualización de la protección catódica del DDV de la Refinería de Salina Cruz a la cabeza de playa del Muelle de Embarque</i>	2,661,688.00
PEMEX Gas Exploración y Producción	<i>Programa de capacitación en inertización en ductos dirigido a personal técnico y profesional, encargado de la operación y mantenimiento de ductos, de la subdirección de ductos PEMEX gas y petroquímica básica</i>	1,622,500.00
Total	10	25,380,011.44

Fuente: Centro Universitario de Vinculación



INTERACCIÓN CON LA SOCIEDAD
Centro Universitario de Vinculación
Proyectos Inter Universitarios

No.	Nombre del Proyecto	Responsable	Institución
1	Síntesis, caracterización y aplicación de nanoapatitas a través de la interfase orgánico-inorgánico.	Dr. Ventura Rodríguez Lugo BUAP	BUAP
2	Síntesis y caracterización de materiales híbridos orgánico-inorgánicos basados en PMMA	P.I. Efraín Rubio Rosas BUAP	BUAP
3	Elaboración de micro- y nano-partículas de polisacárido de sábila con oligosacáridos de quitosán para su aplicación industrial y médica	Dr. Juan Carlos Contreras Esquivel Universidad Autónoma de Coahuila	BUAP y Universidad Autónoma de Coahuila
4	Sensibilización de nanopartículas de dióxido de Titanio con colorantes para uso como fotocatalizadores con energía	Dra. Silvia Lucila Gelover Santiago Instituto Mexicano de Tecnología del Agua	BUAP y el Instituto Mexicano de Tecnología del Agua

Fuente: Centro Universitario de Vinculación



INTERACCIÓN CON LA SOCIEDAD

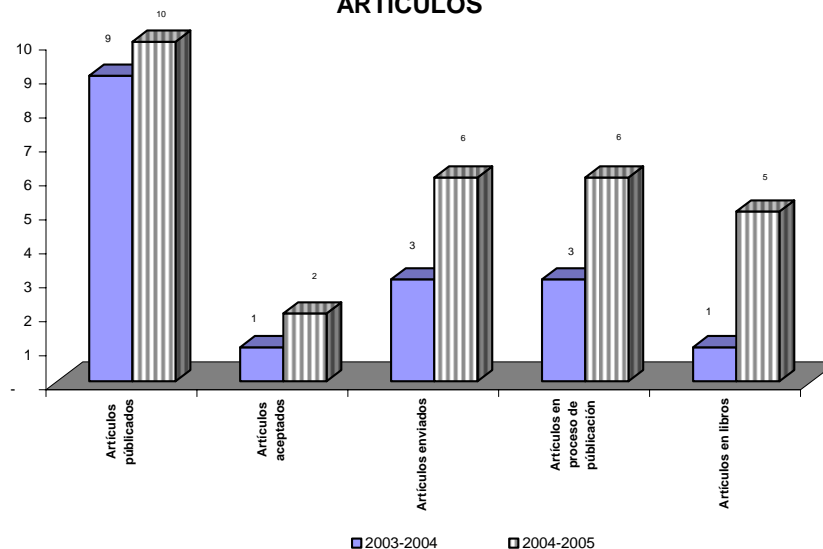
Centro Universitario de Vinculación

Producción Científica: Concentrado

Evento	2003-2004	2004-2005	Diferencia 2005-04
Artículos publicados	9	10	1
Artículos aceptados	1	2	1
Artículos enviados	3	6	3
Artículos en proceso de publicación	3	6	3
Artículos en libros	1	5	4
Tesis de Licenciatura	6	14	8
Tesis de Maestría	10	1	-9
Tesis de Doctorado	2	2	0
Tesis de Licenciatura en proceso	6	25	19
Tesis de Maestría en proceso		7	7
Tesis de Doctorado en proceso	1	1	0
Asistencia a congresos internacionales	3	5	2
Presentaciones en congresos nacionales e internacionales	41	48	7
Conferencias impartidas	3	15	12
Participación en proyectos de investigación	2	4	2
Asistencia a cursos	6	12	6
Total	97	163	66

Fuente: Centro Universitario de Vinculación

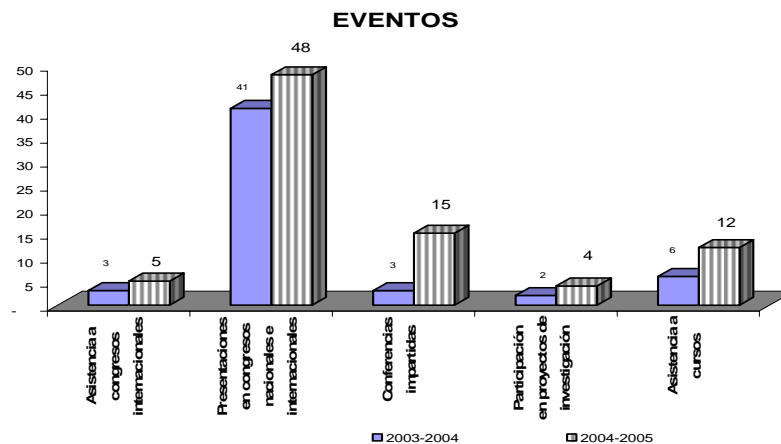
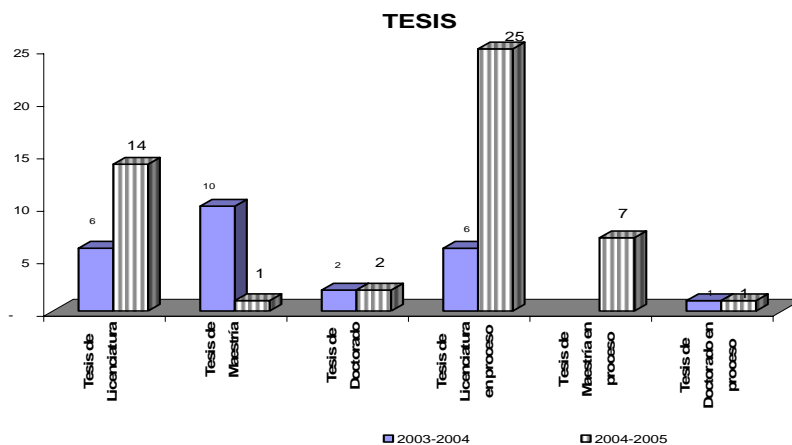
ARTÍCULOS



INTERACCIÓN CON LA SOCIEDAD

Centro Universitario de Vinculación

Producción Científica



INTERACCIÓN CON LA SOCIEDAD
Centro Universitario de Vinculación
Producción Científica: Artículos Publicados

1. Artículos Públicos en Revistas			
No.	Artículo	Participantes	Publicación
1	"TEM and Molecular Simulations studies on the hydroxylapatite structure with Si and Mg Impurities"	M. E. Fernández, C. Angeles Ch., G. Mondragón Galicia y V. Rodríguez-Lugo	Journal of materials Science: Materials in medicine " 15,6 (2004), 735-740.
2	"Synthesis and structural characterization of hydroxylapatite obtained from CaO and CaHPO ₄ by hydrothermal method"	V. Rodríguez-Lugo, C. Angeles-Chavez, G. Mondragón, S. Recillas-Gispert, V. M. Castaño	Materials Research Innovations, Vol. 8 No. 4 (2004).
3	"TEM and Molecular Simulations studies on the hydroxylapatite structure with Si and Mg Impurities"	M. E. Fernández, C. Angeles Ch., G. Mondragón-Galicia and V. Rodríguez-Lugo	Journal of materials Science: Materials in medicine" 15,6 (2004), 735-740.
4	"Soil macrofauna in SE Mexican Pastures and the effect of conversion from native to introduced pastures"	Brown, G. G., Moreno, A. G., Barois, I., Fragoso, C., Rojas, P., Hernández, B., y Patrón	Agriculture Ecosystems and Environment. 103. 313-327.
5	"The cooling rate effect on the entrapment of shorth fibers alumina into aluminium alloy"	Gómez-García, E. Rubio, V.M. Castaño, M. Rodríguez, A. Herrera	JOM: December 2004.C.
6	"Organic-inorganic hybrid coating (poly(methyl methacrylate)/monodisperse silica)"	E. Rubio, J. Almaral, R. Ramirez-Bon, V. Castaño y V	Rodríguez Optical materials. 27 (2005) 1266-1269
7	"Adsorption of chromium VI from aqueous solutions by modified cellulose membranes"	J. Ramirez- Flores, E. Rubio-Rosas and V. M. Castaño	Research Journal of Chemistry and Environment. Vol. 9, No.1, March 2005
8	"Synthesis and Structural characterization of Hydroxyapatite obtained from CaO and CaHPO ₄ by a Hydrothermal metod"	V. Rodríguez-Lugo. C. Angeles Chavez, G. Mondargon, S. Recillas and V.M. Castaño	Materials Research Inovations Online
9	"Characterization of Hydroxyapatite by electron Microscopy"	V. Rodriguez-Lugo, J. Sanchez Hernandez , Ma. J. Arellano -Jimenez, P.H. Hernandez-Tejeda y S. Recillas Gispert	Accepted june 2 2005
10	"Colored transparent organic-inorganic hybrid coatings"	J. L. Almaral-Sanchez, E. Rubio, J. L. Calderón-Guillen, A. Mendoza-Galvan	Technology of Materials and Materials Processig Journal

2. Artículos Públicos en Libros			
No.	Artículo	Participantes	Libro
1	"La Ciencia de los materiales sus aplicaciones en la arqueología caso específico: Teopancazco, Teotihuacan"	Ventura Rodríguez Lugo, Cristina Martínez García y Linda Manzanilla Naim	La Ciencia de Materiales y su impacto en la arqueología, Academia Mexicana de Ciencia de Materiales A. C., Primera edición julio 2004, ISBN: 968-5785-87-2 (2004), págs 13-26
2	"Análisis del deterioro del material pétreo que conforman las serpientes esculpidas de la pirámide de Tenayucan"	Demetrio Mendoza Anaya, Gustavo L. Martínez Cornejon y Ventura Rodríguez Lugo	Ibid, pp 185-196
3	"Análisis microestructural de fragmentos de piedra de un mosaico arqueológico"	Rodolfo F. Estrada Guerrero, Demetrio Mendoza Anaya, Gustavo Martínez Cornejo y Ventura Rodríguez Lugo	Ibid, pp 197-206
4	"Caracterización microestructural de materiales arqueológicos procedentes del sitio de Chapatongo-los cerritos, Tula Hidalgo mediante MEB y DRX"	Ventura Rodríguez Lugo, Manuel E. Espinosa Pesqueira y Patricia Fournier	Ibid, pp 227-250
5	"Estudio microestructural de pigmentos prehispánicos y coloniales de diversos sitios de México"	Jesús A. Arenas Alatorre , Manuel E. Espinosa Pesqueira , Ventura Rodríguez Lugo , Gustavo L. Martínez Cornejo, María E. Fernández, Gilberto Mondragón Galicia, Raúl Pérez Hernández y Demetrio Mendoza Anaya	Ibid, pp 251-264

Fuente: Centro Universitario de Vinculación



INTERACCIÓN CON LA SOCIEDAD
Centro Universitario de Vinculación
Producción Científica: Artículos por Publicar

Artículos Aceptados			
No.	Artículo	Participantes	Publicación
1	"Estudio de síntesis y sinterización de SiC-Si ₃ N ₄ a partir de cascarilla de arroz"	Treviño, I. Gómez, V. Rodríguez-Lugo	Boletín de la Sociedad Española de Cerámica y Vidrio (2004).
2	"Characterization of Hidroxiapatita by Electrón Microscopy"	V. Rodríguez-Lugo, J. Sánchez Hernández, M. J. Arellano- Jiménez, P. H. Hernández-Tejeda ¹ and, S. Recillas-Gispert S. Recillas-Gispert	Microscopy and Micoanalysis (2005)

Artículos Enviados			
No.	Artículo	Participantes	Enviado
1	"Hydroxyapatite-carboxymethyl cellulose hybrid from commercial cotton"	S. Recillas, E. Rubio-Rosas, S. Rodríguez-Pérez, D. Mendoza-Anaya and V. Rodríguez-Lugo.	Technology of Materials and Materials Processig Journal.
2	"Light-induced surface effects on cobalt oxide films"	M. Apátiga, E. Rubio y V. M. Castaño	Appl. Phys. Lett.
3	"Rice husk as a source for puzzolan materials"	E. Rubio, V. Rodríguez y V.M. Castaño	Int. J. Environment and Pollution.
4	"CP- MAS C-NMR Analysis of Chemically -Funcionalized cellulose"	S. Recillas, A. Martínez -Richa, V. Rodríguez and Castaño Meneses	Applied Spectroscopy (Manuscript 05-04203)
5	"Preparation of Polylactic acid /hydroxyapatite composite"	E. Rubio Rosas A.C. Martínez Lemus . S. Recillas, D. Mendoza Anaya and V. Rodríguez Lugo	S/D
6	Theoretical analysis of the benzene degradation process produced by radiolysis with a ⁶⁰ co gamma beam	V. Pérez-Carrillo, J. A. Ascencio, G. Rosquete, P. Santiago, V. Rodríguez-Lugo and V. M. Castaño	Journal of Molecular Simulation, Diciembre 2004

Artículos en Proceso		
No.	Artículo	Participantes
1	"Molecular Simulation of the Reactivity Behavior of Chemically-functionalized Cellulose"	S. Recillas, J.A. Ascencio, V. Rodríguez-Lugo y V.M. Castaño
2	"CP-MAS ¹³ C-NMR Analysis of Chemical-functionalized Cellulose"	S. Recillas, A. Martínez, V. Rodríguez and V.M. Castaño
3	"Theoretical Analysis of Carboximethylcelluloses and calcium phosphates"	S. Recillas, M. E. Fernández, V. Rodríguez, d V.M. Castaño
4	"Activated carbon from rice husks for removal of chromium (VI)"	E. Rubio-Rosas, T. Zepeda, J. Ramírez, V. Rodríguez-Lugo and V. M. Castaño
5	"Study of thermoluminescence in sulfated zirconia induced by gamma radiation"	E. Rubio-Rosas, D. Mendoza, V. Rodríguez-Lugo and V. M. Castaño.
6	"LVSEM, TEM and FTIR Studies of Asphaltene contained in Mexican Crude Oil and Vacuum residue"	D. Mendoza-Anaya, Margarita Marin-Almazo, G. Mondragón- Galicia, C. Lira-Galeana and V. Rodríguez-Lugo

Fuente: Centro Universitario de Vinculación



**Centro Universitario de Vinculación
Apoyo a la Elaboración de Tesis**

Tesis Presentadas			
No.	Tesis	Lugar de Presentación	Grado a Obtener
1	<i>Fuentes, producción y consumo de cerámica en el Estado Regional de Calakmul, Campeche: Un enfoque sociopolítico.</i>	FFL, IIF Universidad Nacional Autónoma de México (Noviembre 2004)	Doctor
2	<i>Técnicas de Manufactura de los objetos de Concha del Templo Mayor de Tenochtitlan</i>	Facultad de Filosofía y Letras de la UNAM (Noviembre 2004).	Doctor
3	<i>Caracterización microestructural de partículas metálicas en asfaltos</i>	Facultad de Ingeniería Química de la BUAP (Marzo 2005)	Maestría
4	<i>Análisis de un Manifiesto de impacto ambiental en la instalación de un poliducto.</i>	Facultad de Ingeniería Química de la BUAP (Diciembre 2004)	Licenciatura
5	<i>Análisis de la metodología Haz-op en un estudio de riesgo nivel I.</i>	Facultad de Ingeniería Química de la BUAP (Diciembre 2004)	Licenciatura
6	<i>Técnicas de Remediación de suelos contaminados por hidrocarburos.</i>	Facultad de Ingeniería Química de la BUAP (Diciembre 2004)	Licenciatura
7	<i>Síntesis de hidroxiapatita por la técnica sol gel y su caracterización por técnicas físicas</i>	Facultad de Ingeniería Química de la BUAP (Febrero 2005)	Licenciatura
8	<i>Síntesis y caracterización de Alumina-ceria-plata para reducción en Nox</i>	Facultad de Ingeniería Química de la BUAP (Febrero 2005)	Licenciatura
9	<i>Análisis de las metodologías de evaluación y restauración de suelos contaminados por hidrocarburo</i>	Facultad de Ingeniería Química de la BUAP (Abril 2005)	Licenciatura
10	<i>Materiales híbridos a base de PMMA y sílice para recubrir acero.</i>	Facultad de Ingeniería Química de la BUAP (Junio 2005)	Licenciatura
11	<i>Material compuesto partir de cemento Pórtland-PET y uso de cenizas de cascarilla de arroz como material Pozolanico.</i>	Facultad de Ingeniería Química de la BUAP (Junio 2005)	Licenciatura
12	<i>Síntesis, caracterización de un recubrimiento híbrido translucido con color apartir de polimetilmetacrilato y sílice.</i>	Facultad de Ingeniería Química de la BUAP (Junio 2005)	Licenciatura
13	<i>Evaluación de un sistema de protección catódica del turbosinoducto del aeropuerto del sureste de la republica mexicana.</i>	Ingeniería Química de la UPAEP (Julio 2005)	Licenciatura
14	<i>Crecimiento poblacional microbiano por desinfección con radiación gamma en sustratos para la producción de semilla de papa (Solanun tuberosum).</i>	Escuela de Biología de la BUAP (2005)	Licenciatura
15	<i>Fertilización química y biológica en la densidad de Azospirillum brasilense en el cultivo de cebada maltera (Hordeum vulgare) variedad esmeralda en Libres, Puebla.</i>	Escuela de Biología de la BUAP (2005)	Licenciatura
16	<i>Crecimiento poblacional microbiano por desinfección con vapor en sustratos para la producción de semilla de papa (Solanun tuberosum).</i>	Escuela de Biología de la BUAP (2005)	Licenciatura
17	<i>Fertilización química y biológica (Azospirillum brasilense) en la producción de cebada maltera (Hordeum vulgare) Variedad Esmeralda en Libres, Puebla.</i>	Escuela de Biología de la BUAP (2005)	Licenciatura

Fuente: Centro Universitario de Vinculación



INTERACCIÓN CON LA SOCIEDAD

Centro Universitario de Vinculación

Apoyo a la Elaboración de Tesis

Tesis en Proceso			
No.	Nombre de la Tesis	Lugar de Presentación	Grado a Obtener
1	<i>Síntesis y Caracterización de Materiales superacidos para su utilización en catálisis</i>	Ingeniería, Universidad Autónoma de Queretaro	Doctor
2	<i>Titanía sulfatada a partir de asfaltenos como fuente de azufre</i>	Facultad de Ingeniería Química de la BUAP	Maestría
3	<i>Síntesis y caracterización de hidroxiapatita por vía acuosa</i>	Facultad de Ingeniería Química de la BUAP	Maestría
4	<i>Crecimiento de apatitas sobre soportes derivados de Celulosa</i>	Facultad de Ingeniería Química de la BUAP	Maestría
5	<i>Síntesis de materiales compuestos a partir de ácido poliláctico</i>	Facultad de Ingeniería Química de la BUAP	Maestría
6	<i>Membranas de quitosan para remoción de metales pesados en sistemas acuosos</i>	Facultad de Ingeniería Química de la BUAP	Maestría
7	<i>Crecimiento de hidroxiapatita sobre templetes orgánicos.</i>	Facultad de Ingeniería Química de la BUAP	Maestría
8	<i>Nanocompositos : PMMA- nanotubos de carbón</i>	Facultad de Ingeniería Química de la BUAP	Maestría
9	<i>Evaluación del sistema de protección catódica de un Turbo sinoducto en el sureste de la Republica Mexicana.</i>	Facultad de Ingeniería Química de la BUAP	Licenciatura
10	<i>Situación actual del grado de contaminación de la presa Manuel Avila Camacho</i>	Facultad de Ingeniería Química de la BUAP	Licenciatura
11	<i>Procedimiento para la evaluación de suelos y agua (subterránea y superficial) contaminados con hidrocarburos en México.</i>	Escuela de Biología de la BUAP	Licenciatura
12	<i>Corrosión</i>	Facultad de Ingeniería Química de la BUAP	Licenciatura
13	<i>Síntesis de poliláctico-PLG</i>	Facultad de Ingeniería Química de la BUAP	Licenciatura
14	<i>Síntesis de poliláctico-PLG</i>	Facultad de Ingeniería Química de la BUAP	Licenciatura
15	<i>Micropartículas de quitosan para remoción de ion cromo</i>	Facultad de Ingeniería Química de la BUAP	Licenciatura
16	<i>Influencia de la Ceria en la respuesta termoluminiscente de la Circonia inducida por la radiación UV y Gammás.</i>	Facultad de Ingeniería Química de la BUAP	Licenciatura
17	<i>Luminiscencia Térmicamente Estimulada en ZrO₂: Y, Eu, Dy, Nd Expuesta a la Radiación Ionizante y no ionizante Ultravioleta v Gammás</i>	Facultad de Ingeniería Química de la BUAP	Licenciatura
18	<i>Servicio social Reciclado de PET</i>	Facultad de Ingeniería Química de la BUAP	Licenciatura
19	<i>Crecimiento Hap sobre híbrido</i>	Facultad de Ingeniería Química de la BUAP	Licenciatura
20	<i>Crecimiento biomimético de hidroxiapatita sobre colagena</i>	Facultad de Ingeniería Química de la BUAP	Licenciatura
21	<i>Crecimiento biomimético de hidroxiapatita sobre quitosan</i>	Facultad de Ingeniería Química de la BUAP	Licenciatura
22	<i>Síntesis de materiales mesoporosos de zirconia</i>	Facultad de Ingeniería Química de la BUAP	Licenciatura
23	<i>Síntesis de materiales mesoporosos de sílica con nanopartículas de plata</i>	Facultad de Ingeniería Química de la BUAP	Licenciatura
24	<i>Síntesis de materiales mesoporosos de sílica con nanopartículas oro</i>	Facultad de Ingeniería Química de la BUAP	Licenciatura
25	<i>Síntesis de materiales mesoporosos a base de sílica dopada con europio</i>	Facultad de Ingeniería Química de la BUAP	Licenciatura
26	<i>Síntesis de materiales mesoporosos a base de titanía</i>	Facultad de Ingeniería Química de la BUAP	Licenciatura
27	<i>Síntesis de un material híbrido con nanopartículas de oro</i>	Facultad de Ingeniería Química de la BUAP	Licenciatura
28	<i>Evaluación de suelos contaminados con hidrocarburos en México.</i>	Facultad de Ingeniería Química de la BUAP	Licenciatura
29	<i>Evaluación de suelos contaminados con hidrocarburos en México.</i>	Facultad de Ingeniería Química de la BUAP	Licenciatura
30	<i>Evaluación de suelos contaminados con hidrocarburos en México.</i>	Facultad de Ingeniería Química de la BUAP	Licenciatura
31	<i>Evaluación de suelos contaminados con hidrocarburos en México.</i>	Facultad de Ingeniería Química de la BUAP	Licenciatura
32	<i>Evaluación de suelos contaminados con hidrocarburos en México.</i>	Facultad de Ingeniería Química de la BUAP	Licenciatura
33	<i>Obtención de hidrogeno.</i>	Facultad de Ingeniería Química de la BUAP	Licenciatura

Fuente: Centro Universitario de Vinculación



INTERACCIÓN CON LA SOCIEDAD
Centro Universitario de Vinculación
Congresos Nacionales e Internacionales

No.	Congreso	Trabajo presentado	Participantes	Fecha y Lugar
1	XIII International Materials Research Congress 2004	<i>Hydrothermal Synthesis of hydroxyapatite from natural marine calcium carbonate material</i>	M. T. Irais, E. Rubio, T. López, J. Sánchez, D. Mendoza-Anaya and V. Rodríguez-Lugo	22 al 26 de agosto de 2004, Cancún, México.
2	XIII International Materials Research Congress 2004	<i>Synthesis and Characterization of Hydroxyapatite by Sol-gel.</i>	M. Lobato, E. Rubio, S. Recillas, D. Mendoza-Anaya and V. Rodríguez-Lugo	22 al 26 de agosto de 2004, Cancún, México.
3	XIII International Materials Research Congress 2004	<i>Hydroxyapatite/poly-L-Lactic Composite Biomaterial</i>	C. Martínez-Lemus, E. Rubio, S. Recillas, M. Gachuz-Méndez, D. Mendoza-Anaya and V. Rodríguez-Lugo	22 al 26 de agosto de 2004, Cancún, México.
4	XIII International Materials Research Congress 2004	<i>Hydroxyapatite formation on carboxymethyl cellulose obtained from cotton*</i>	S. Rodríguez-Pérez, S. Recillas, E. Rubio, D. Mendoza-Anaya and V. Rodríguez-Lugo	22 al 26 de agosto de 2004, Cancún, México.
5	XIII International Materials Research Congress 2004	<i>Electron microscopy study of hydroxyapatite and whitlockite obtained by hydrothermal synthesis</i>	M. J. Arellano Jiménez, V. Rodríguez Lugo and J. Reyes Gasga	22 al 26 de agosto de 2004, Cancún, México.
6	XIII International Materials Research Congress 2004	<i>Characterization of hydroxyapatite by electron microscopy</i>	J. Sánchez Hernández, M. J. Arellano Jiménez and V. Rodríguez Lugo	22 al 26 de agosto de 2004, Cancún, México.
7	XIII International Materials Research Congress 2004	<i>Organic-Inorganic hybrid thin films (poly(methyl methacrylate) / monodisperse silica)</i>	E. Rubio, J. Almaral, D. Mendoza, V. Rodríguez and V. M. Castaño	22 al 26 de agosto de 2004, Cancún, México.
8	XIII International Materials Research Congress	<i>Poly(methyl methacrylate)- Asphaltene composite</i>	L. Morales, E. Rubio, S. Recillas, M. Gachuz-Méndez, D. Mendoza and V. Rodríguez-Lugo	22 al 26 de agosto de 2004, Cancún, México.
9	XIII International Materials Research Congress	<i>Models for production, distribution and consumption of ceramic in the regional state of calamul, campeche: a social-political point of view</i>	Maria del Rosario Dominguez Carrasco, Manuel E. Espinosa Pesqueira, Ventura Rodríguez Lugo and William J. Folan	22 al 26 de agosto de 2004, Cancún, México.
10	XIII International Materials Research Congress 2004	<i>NOx Reduction Over Asphaltene/alumina Catalysts</i>	Velasco, E. Rubio, V. Rodríguez-Lugo and R. Pérez	22 al 26 de agosto de 2004, Cancún, México.
11	XIII International Materials Research Congress 2004	<i>Cobalt Oxide Films Obtained by Pulsed-Injection Chemical Vapor Deposition from Metal-Organic Precursor</i>	L.M. Apátiga, E. Rubio, S. Jiménez and V.M. Castaño	22 al 26 de agosto de 2004, Cancún, México.
12	XIII International Materials Research Congress 2004.	<i>Catalytic activity of pt/zro2-la2o3 catalysts for abatement of no with ch4 in presence of steam</i>	R. Pérez-Hernández, V. Rodríguez-Lugo, A. Gómez-Cortés, J. Arenas-Alatorre, G. Díaz	22 al 26 de agosto de 2004, Cancún, México.
13	XIII International Materials Research Congress 2004	<i>The Role of Crystalline Nanostructures in Asphaltenes</i>	Ma. J. Paredes B., E. Rubio, V. Rodríguez-Lugo, D. Mendoza-Anaya, R. Pérez-Hernández and J. Arenas-Alatorre	22 al 26 de agosto de 2004, Cancún, México.
14	XIII International Materials Research Congress 2004	<i>Soluble salts as deterioration problem in mural painting</i>	Manuel E. Espinosa, G. Mondragón-Galicia, G. Martínez-Cornejo, Martha Tapia and V. Rodríguez-Lugo	22 al 26 de agosto de 2004, Cancún, México.
15	XIII International Materials Research Congress 2004	<i>Analysis of stucco plaster from kohunlich ceremonial center</i>	Sandra Zetina, Manuel E. Espinosa and V. Rodríguez-Lugo	22 al 26 de agosto de 2004, Cancún, México.
16	XIII International Materials Research Congress 2004	<i>Characterization of Mayan slate ware</i>	Manuel E. Espinosa, L. Barba, D. Mendoza-Anaya, V. Rodríguez-Lugo	22 al 26 de agosto de 2004, Cancún, México.
17	XIII International Materials Research Congress 2004	<i>Materials science in the study of historical documents</i>	V. Rodríguez-Lugo, J. Arenas-Alatorre, D. Mendoza-Anaya (Invited Talk)	22 al 26 de agosto de 2004, Cancún, México.



INTERACCIÓN CON LA SOCIEDAD
Centro Universitario de Vinculación
Congresos Nacionales e Internacionales

18	XVI Congreso Nacional de Dosimetría de Estado Sólido	<i>Análisis de la señal Termoluminiscente en la hidroxiapatita sintetizada por el método sol-gel</i>	D. Mendoza-Anaya, Miguel Lobato, Edén Custodio, Efraín Rubio, P. R. González-Martínez y V. Rodríguez-Lugo	10,11 y 12 de septiembre de 2004, Puebla, Puebla, México
19	XVI Congreso Nacional de Dosimetría de Estado Sólido	<i>Efecto de la cristalinidad en la señal TL inducida por la radiación gamma en Al₂O₃:Eu obtenida por el método solgel</i>	D. Mendoza-Anaya, Edén Custodio, Efraín Rubio, P. R. González-Martínez y V. Rodríguez-Lugo	10,11 y 12 de Septiembre de 2004, Puebla, Puebla, México.
20	First Topical Meeting on Nanostructured Materials and Nanotechnology CIO-2004	<i>Characterization of crystalline nanostructures in asphaltenes</i>	Ma. J. Paredes-Bautista, E. Rubio, D. Mendoza-Anaya, R. Pérez-Hernández, V. Rodríguez-Lugo and J. Arenas-Alatorre	22 al 24 de septiembre de 2004 León Gto. México
21	First Topical Meeting on Nanostructured Materials and Nanotechnology CIO-2004	<i>Organic-inorganic hybrid coating (PMMA-SiO₂)</i>	E. Rubio, J. Almaral and V. Rodríguez	22 al 24 de septiembre de 2004 León Gto. México
22	Congreso de instrumentación	<i>Growth of ceramic films by using a novel CVD system based in a new principle of formation from metal-organic precursor in vapor phase</i>	M. Apatiga, E. Rubio y V. M. Castaño	25 al 29 de octubre de 2004. Universidad Autónoma del Estado de Hidalgo, Pachuca, Hidalgo, México
23	XLVII Congreso Nacional de Física	<i>Efecto de la cristalinidad en la señal TL de la hidroxiapatita obtenida por el método sol-gel</i>	E. Rubio, Miguel Lobato, D. Mendoza Anaya, P. R. González-Martínez, V. Rodríguez-Lugo	25 al 29 de octubre. Hermosillo, Sonora.
24	XLIV Convención Nacional "La Ingeniería Química, Promotora del Desarrollo Tecnológico y el Crecimiento Económico"	<i>Síntesis y caracterización de hidroxiapatita por la técnica sol-gel</i>	M. Lobato, E. Rubio, S. Recillas, D. Mendoza-Anaya, V. Rodríguez-Lugo	27 al 29 de octubre de 2004, Tampico, Tamaulipas
25	XLIV Convención Nacional "La Ingeniería Química, Promotora del Desarrollo Tecnológico y el Crecimiento Económico"	<i>Crecimiento de hidroxiapatita sobre derivados de celulosa</i>	J. F. Sergio Rodríguez, E. Rubio. S. Recillas, D. Mendoza-Anaya	27 al 29 de octubre de 2004, Tampico, Tamaulipas
26	LIV Convención Nacional "La Ingeniería Química, Promotora del Desarrollo Tecnológico y el Crecimiento Económico"	<i>Síntesis de materiales compuestos a partir de ácido poliláctico</i>	A.C. Martínez-Lemus, S. Recillas, V. Rodríguez-Lugo	27 al 29 de octubre de 2004, Tampico, Tamaulipas
27	Congreso Técnico Científico ININ-SUTIN 2004	<i>Síntesis por sol-gel y caracterización de catalizadores Ag/Al₂O₃ CeO₂</i>	Zayas Ma.L, Rubio E., Velasco A., Pérez-Hernández R.	Noviembre 2004, en el Instituto Nacional de Investigaciones Nucleares, Estado de México, México
28	6th International Symposium on hybridized Materials with Super- Functions	<i>Hydroxyapatite-carboxymethy cellulose hybrid from comercial cotton</i>	S. Rodríguez-Peréz, S.- Recillas, E. Rubio, D. Mendoza-Anaya and V. Rodríguez-Lugo	9 al 11 de diciembre de 2004
29	6th International Symposium on hybridized Materials with Super- Funtions	<i>Polylactic-Hydroxyapatite composite</i>	C. Martínez-Lemus, E. Rubio, S. Recillas, D. Mendoza-Anaya and V. Rodríguez-Lugo	9 al 11 de diciembre de 2004
30	IV Reunión de Nanociencias y Nanotecnología	<i>Synthesis from aqueous precipitation and characterization of micro and nano-hydroxyapatite</i>	E. Rubio-Rosas, M. T. Irais, M. Espinosa-Pesqueira, D. Mendoza-Anaya and V. Rodríguez-Lugo	18 al 20 de mayo de 2005. S.L.P., S.L.P., México, en el Instituto Potosino de Investigación Científica y Tecnológica



INTERACCIÓN CON LA SOCIEDAD
Centro Universitario de Vinculación
Congresos Nacionales e Internacionales

31	IV Reunión de Nanociencias y Nanotecnología.	<i>Synthesis of TiO₂ nanoparticles by pulsed liquid injection MOCVD. L.M. Apatiga</i>	E. Rubio-Rosas and V. Rodríguez-Lugo	18 al 20 de mayo de 2005. S.L.P., S.L.P., México, en el Instituto Potosino de Investigación Científica y Tecnológica
32	IV Reunión de Nanociencias y Nanotecnología.	<i>Characterization of crystalline nanostructures in asphaltenes</i>	Ma. J. Paredes B. , V. Rodríguez-Lugo, E. Rubio-Rosas, D. Mendoza-Anaya, R. Pérez-Hernández and J. Arenas-Alatorre	18 al 20 de mayo de 2005. S.L.P., S.L.P., México, en el Instituto Potosino de Investigación Científica y Tecnológica
33	Congreso anual del Instituto de Física de la UNAM.	<i>Análisis estructural y químico de películas delgadas de hidroxiapatita</i>	G. Carvajal De La Torre, E. Rubio-Rosas, R. García-García y J. Reyes-Gasca	29 de junio al 1 de julio. 2005, en la UNAM, México D.F.
34	Congreso anual del Instituto de Física de la UNAM.	<i>Análisis estructural y químico de películas delgadas de hidroxiapatita</i>	G. Carvajal De La Torre E. Rubio Rosas, R. García –García , J. Reyes Gasca	29 de junio al 1 de julio. 2005, en la UNAM, México D.F.
35	XIV International Materials Research Congress 2005	<i>NO reduction with H₂ on Ag-Al₂O₃-CeO₂ catalysts</i>	M. L. Zayas, E. Rubio-Rosas, V. Rodríguez-Lugo, A. Velasco, and R. Pérez-Hernández	20 al 25 de agosto de 2005, Cancún Quintana Roo
36	XIV International Materials Research Congress 2005	<i>Amorphous silica from rice husks and the application as a pozzolanic material</i>	J. Rodríguez-García, E. Rubio-Rosas, M. Espinosa-Pesqueira and V. Rodríguez-Lugo	20 al 25 de agosto de 2005, Cancún Quintana Roo
37	XIV International Materials Research Congress 2005	<i>An electron microscopy study of calcium phosphate grown on carboxymethyl cellulose</i>	Rodríguez-Pérez, E. Rubio-Rosas, M. Espinosa-Pesqueira, D. Mendoza-Anaya , V. Rodríguez-Lugo and S. Recillas	20 al 25 de agosto de 2005, Cancún Quintana Roo
38	XIV International Materials Research Congress 2005	<i>Growth of calcium phosphate on membranes of cellulose acetate modified with polyacrylic acid</i>	M. Lobato, E. Rubio-Rosas, R. F. E. Guerrero , D. Mendoza-Anaya V. Rodríguez-Lugo and S. Recillas	20 al 25 de agosto de 2005, Cancún Quintana Roo
39	XIV International Materials Research Congress 2005	<i>Synthesis of nano and micro hydroxyapatite and their use to prepare composite with polylactic acid</i>	A. C. Martínez-Lemus , E. Rubio-Rosas, D. Mendoza-Anaya V. Rodríguez-Lugo and S. Recillas	20 al 25 de agosto de 2005, Cancún Quintana Roo
40	XIV International Materials Research Congress 2005	<i>Nanostructured titania films by metal organic chemical vapor deposition</i>	E. Rubio-Rosas, L. M. Apatiga and V. Rodríguez-Lugo	20 al 25 de agosto de 2005, Cancún Quintana Roo
41	XIV International Materials Research Congress 2005	<i>Composites of poly(methyl methacrylate)-multi-walled carbon nanotubes</i>	E. Gasca-Montaño, E. Rubio-Rosas, R. F. E. Guerrero, M. Espinosa-Pesqueira and V. Rodríguez-Lugo	20 al 25 de agosto de 2005, Cancún Quintana Roo
42	XIV International Materials Research Congress 2005	<i>Adsorption of Cr(VI) on porous chitosan</i>	B. Gonzáles-Rodríguez, E. Rubio-Rosas, R. F. E. Guerrero , and V. Rodríguez-Lugo	20 al 25 de agosto de 2005, Cancún Quintana Roo
43	XIV International Materials Research Congress 2005	<i>Synthesis of calcium phosphate using micells of stearic acid as a template</i>	J. Varela-caselis, E. Rubio-Rosas, C. Gutiérrez-Wing and V. Rodríguez-Lugo	20 al 25 de agosto de 2005, Cancún Quintana Roo
44	XIV International Materials Research Congress 2005	<i>Characterization of TiO₂-SO₄²⁻ catalyst: influence of SO₄²⁻ source</i>	G. Vélez, V. Rodríguez-Lugo, E. Rubio-Rosas and R. Pérez-Hernández	20 al 25 de agosto de 2005, Cancún Quintana Roo
45	XIV International Materials Research Congress 2005	<i>The role of CeO₂ in the thermoluminescent behavior of ZrO₂ exposed to UV and gamma radiation</i>	M. G. Salazar-Morales, E. Rubio-Rosas, V. Rodríguez-Lugo, P. Salas Castillo and D. Mendoza-Anaya	20 al 25 de agosto de 2005, Cancún Quintana Roo
46	XIV International Materials Research Congress 2005	<i>Thermoluminescence signal induced by uv and gamma radiation in the monoclinic zirconia doped with Dy, Y, Gd, AND Eu</i>	M. J. Vásquez-Lara, E. Rubio-Rosas, V. Rodríguez-Lugo, P. R. González Martínez and D. Mendoza-Anaya	20 al 25 de agosto de 2005, Cancún Quintana Roo
47	XIV International Materials Research Congress 2005	<i>Evaluation of the Cathodic Protection System whit vertical anode in pipeline of Oaxaca City Mexico</i>	I. de la serna J. Rodríguez V. Rodríguez S. Recillas L. Martínez	20 al 25 de agosto de 2005, Cancún Quintana Roo
48	S/D	<i>Synthesis of micro and nano-hydroxyapatite by aqueous precipitation method</i>	M. T. I. Animas-Torres , E. Rubio-Rosas , M. Espinosa-Pesqueira , D. Mendoza-Anaya and V. Rodríguez-Lugo	S/D

Fuente: Centro Universitario de Vinculación



INTERACCIÓN CON LA SOCIEDAD
Centro Universitario de Vinculación
Conferencias Nacionales e Internacionales

No.	Conferencia	Trabajo presentado	Participantes	Fecha y Lugar
1	XV Semana de Investigación Científica	<i>"Obtención de Biomateriales"</i>	Efraín Rubio Rosas	30 de abril de 2004, en las instalaciones de la "Preparatoria 2 de octubre de 1968" de la Benemérita Universidad Autónoma de Puebla. Puebla, México
2	Instituto Nacional de Investigaciones Nucleares	<i>Desarrollo de nanomateriales sensibles a la radiación</i>	Dr. Demetrio Mendoza Anaya	21 de septiembre 2004
3	Instituto Nacional de Investigaciones Nucleares	<i>Nanocatalizadores a base de CuO y sus Propiedades Catalíticas en la purificación de H₂</i>	MC. Raúl Pérez Hernández	21 de septiembre 2004
4	Congreso Internacional Multidisciplinario de Investigación	<i>Caracterización de sílica obtenida a partir de cascarilla de arroz y su incorporación al cemento Portland</i>	Efraín Rubio Rosas	6 al 9 de octubre del 2004, en el Instituto Tecnológico de Zacatepec. Morelos, México
5	Facultad de Estomatología-BUAP	<i>Biomateriales y su aplicación en la medicina</i>	Dra. Blanca Estrada, Dr. Jorge Alvarado G., Dr. Enrique Pérez	12 de octubre, 2004
6	Ciclo de conferencias de la maestría en Ingeniería Química junto con la Red Internacional de Nanociencia y Nanotecnología	<i>Procesos de Corrosión</i>	Dra. Sonia Recillas Gispert	19 de octubre 2004, Puebla, Puebla
7	XI Semana Nacional de Ciencia y Tecnología	<i>Reciclamiento de Biomateriales</i>	Efraín Rubio Rosas	27 de Octubre de 2004, en las instalaciones del Centro Escolar Niños Héroes de Chapultepec. Puebla, México
8	XI Semana Nacional de Ciencia y Tecnología	<i>El uso de estrella de mar como biomaterial</i>	Efraín Rubio Rosas	28 de Octubre de 2004, en las instalaciones del Centro Escolar Niños Héroes de Chapultepec. Puebla, México
9	XI Semana Nacional de Ciencia y Tecnología	<i>"El mundo de la nanociencia y la nanotecnología"</i>	Efraín Rubio Rosas	28 de Octubre de 2004, en las instalaciones del Centro Escolar Niños Héroes de Chapultepec. Puebla, México
10	Semana de Nanociencia	<i>"Nanoestructuras obtenidas a partir de asfaltenos"</i>	Efraín Rubio Rosas	1 de noviembre de 2004 en las instalaciones de la Universidad Iberoamericana, Campus Santa Fe, Ciudad de México
11	Congreso Internacional en Ciencia e Ingeniería de Materiales,	<i>Ingeniería molecular de materiales,</i>	Efraín Rubio Rosas	8 al 12 de noviembre de 2004, en las instalaciones del Instituto Tecnológico de Querétaro
12	Congreso Regional de Ciencias Ambientales SMIAAC 2004	<i>"Ciencia de materiales en ingeniería química"</i>	Efraín Rubio Rosas	11 al 13 de noviembre de 2004
13	Centro escolar Manuel Espinosa Iglesias	<i>El mundo de la nanociencia y la nanotecnología</i>	Efraín Rubio Rosas	20 de abril de 2005
14	Preparatoria "Benito Juárez García" de la BUAP	<i>Reciclamiento de biomateriales</i>	Efraín Rubio Rosas	20 de abril de 2005
15	Centro Nuclear "Dr. Nabor Carrillo Flores"	<i>Nuevas perspectivas en biomateriales y su relación con el sector hospitalario</i>	Dra. Sonia Recillas Gispert	13 de junio de 2005

Fuente: Centro Universitario de Vinculación



INTERACCIÓN CON LA SOCIEDAD
Centro Universitario de Vinculación
Conferencias Nacionales e Internacionales

No.	Conferencia	Trabajo presentado	Participantes	Fecha y Lugar
1	XV Semana de Investigación Científica	<i>"Obtención de Biomateriales"</i>	Efraín Rubio Rosas	30 de abril de 2004, en las instalaciones de la "Preparatoria 2 de octubre de 1968" de la Benemérita Universidad Autónoma de Puebla. Puebla, México
2	Instituto Nacional de Investigaciones Nucleares	<i>Desarrollo de nanomateriales sensibles a la radiación</i>	Dr. Demetrio Mendoza Anaya	21 de septiembre 2004
3	Instituto Nacional de Investigaciones Nucleares	<i>Nanocatalizadores a base de CuO y sus Propiedades Catalíticas en la purificación de H₂</i>	MC. Raúl Pérez Hernández	21 de septiembre 2004
4	Congreso Internacional Multidisciplinario de Investigación	<i>Caracterización de sílica obtenida a partir de cascarilla de arroz y su incorporación al cemento Portland</i>	Efraín Rubio Rosas	6 al 9 de octubre del 2004, en el Instituto Tecnológico de Zacatepec. Morelos, México
5	Facultad de Estomatología-BUAP	<i>Biomateriales y su aplicación en la medicina</i>	Dra. Blanca Estrada, Dr. Jorge Alvarado G., Dr. Enrique Pérez	12 de octubre, 2004
6	Ciclo de conferencias de la maestría en Ingeniería Química junto con la Red Internacional de Nanociencia y Nanotecnología	<i>Procesos de Corrosión</i>	Dra. Sonia Recillas Gispert	19 de octubre 2004, Puebla, Puebla
7	XI Semana Nacional de Ciencia y Tecnología	<i>Reciclamiento de Biomateriales</i>	Efraín Rubio Rosas	27 de Octubre de 2004, en las instalaciones del Centro Escolar Niños Héroes de Chapultepec. Puebla, México
8	XI Semana Nacional de Ciencia y Tecnología	<i>El uso de estrella de mar como biomaterial</i>	Efraín Rubio Rosas	28 de Octubre de 2004, en las instalaciones del Centro Escolar Niños Héroes de Chapultepec. Puebla, México
9	XI Semana Nacional de Ciencia y Tecnología	<i>"El mundo de la nanociencia y la nanotecnología"</i>	Efraín Rubio Rosas	28 de Octubre de 2004, en las instalaciones del Centro Escolar Niños Héroes de Chapultepec. Puebla, México
10	Semana de Nanociencia	<i>"Nanoestructuras obtenidas a partir de asfaltos"</i>	Efraín Rubio Rosas	1 de noviembre de 2004 en las instalaciones de la Universidad Iberoamericana, Campus Santa Fe, Ciudad de México
11	Congreso Internacional en Ciencia e Ingeniería de Materiales	<i>Ingeniería molecular de materiales,</i>	Efraín Rubio Rosas	8 al 12 de noviembre de 2004, en las instalaciones del Instituto Tecnológico de Querétaro
12	Congreso Regional de Ciencias Ambientales SMIAAC 2004	<i>"Ciencia de materiales en ingeniería química"</i>	Efraín Rubio Rosas	11 al 13 de noviembre de 2004
13	Centro escolar Manuel Espinosa Iglesias	<i>El mundo de la nanociencia y la nanotecnología</i>	Efraín Rubio Rosas	20 de abril de 2005
14	Preparatoria "Benito Juárez García" de la BUAP	<i>Reciclamiento de biomateriales</i>	Efraín Rubio Rosas	20 de abril de 2005
15	Centro Nuclear "Dr. Nabor Carrillo Flores"	<i>Nuevas perspectivas en biomateriales y su relación con el sector hospitalario</i>	Dra. Sonia Recillas Gispert	13 de junio de 2005

Fuente: Centro Universitario de Vinculación



INTERACCIÓN CON LA SOCIEDAD
Centro Universitario de Vinculación
Asistencia a Cursos

No.	Nombre del Curso	Asistente	Fecha y Lugar
1	Inspección de Recubrimientos 1 (NACE)	Ernesto Delgado A.	23 al 26 de agosto de 2004 Cuernavaca, Morelos
2	Inertización de Ductos	Ing. Sergio Rodríguez Pérez	20 al 24 de septiembre de 2004 Guadalajara, Jalisco
3	Inertización de Ductos	Ing. Samantha Prieto Peralta	18 al 22 de octubre de 2004, Guadalajara, Jalisco
4	Curso práctico de Análisis de Riesgos en los Procesos utilizando el software SCRI	Dr. Jaime García y Dr. Salvador Viquez C	20 al 22 de octubre de 2004, Distrito Federal
5	Protección Catódica 1 (NACE)	Jorge A. Rodríguez Hernández	11 al 16 de noviembre de 2004, Cuernavaca, Morelos
6	Inertización de Ductos, 40 horas,	Jorge A. Rodríguez Hernández	6 al 10 de diciembre 2004 Guadalajara, Jalisco
7	Capacitación nivel básico "OPUS OLE 2.0"	Sara Ayala, Arturo Méndez, Noe Torrejón Hernández, Adolfo Pérez Aca, Ernesto Anzures	S/D
8	Inertización de Ductos, 40 horas, Guadalajara, Jalisco	Ing. Jorge Rodríguez Hernández	6 al 10 de Diciembre de 2004, Guadalajara, Jalisco
9	Protección Catódica nivel 1 (NACE)	Dr. Salvador Viquez Cano	23 al 28 de mayo 2005 Cuernavaca, Morelos
10	Protección Catódica nivel 2 (NACE)	Ing. Jorge Rodríguez Hernández e Ing. Israel de la Cerna Hernández.	30 de mayo al 4 de junio 2005, Cuernavaca Morelos
11	Comisión de Seguridad e Higiene.	Lic. Víctor Palomeque S.	27-29 Julio 2005 Veracruz, Veracruz
12	Tecnología Sol-Gel XIV International Materials Research Congress	Ing. J. Miguel Lobato Castañeda	20 al 25 agosto 2005 Cancún, Quintan Roo

Fuente: Centro Universitario de Vinculación



INTERACCION CON LA SOCIEDAD
Dirección de Educación Continua
Actividades

Descripción del Evento	No. De Eventos			(Sesiones)			Alumnos Atendidos		
	2003-2004	2004-2005	Diferencia	2003-2004	2004-2005	Diferencia	2003-2004	2004-2005	Diferencia
Ciclo de Conferencias y/o Talleres		4	4		99	99		495	495
Congreso	1		-1	34		-34	399		-399
Curso	22	42	20	628	1,139	511	530	744	214
Curso-Diplomado	1		-1	200		-200	167		-167
Curso-Taller	18	25	7	572	587	15	523	578	55
Diplomado	40	45	5	6,853	7,113	260	1,241	1,025	-216
Encuentro Estatal		1	1		12	12		65	65
Festival Internacional		1	1		45	45		46	46
Jornada		1	1		12	12		59	59
Semana	3	2	-1	56	37	-19	291	365	74
Seminario		2	2		60	60		31	31
Taller	5	1	-4	249	20	-229	248	4	-244
Total	90	124	34	8,592	9,124	532	3,399	3,412	13

Fuente: Dirección de Educación Continua



INTERACCIÓN CON LA SOCIEDAD
Dirección de Educación Continua
Eventos Relevantes

Actividades y Procesos Relevantes o Programas Educativos		(Sesiones) Número de horas			Alumnos Atendidos			Dependencias Involucradas	
2003-2004	2004-2005	2003-2004	2004-2005	Dif	2003-2004	2004-2005	Dif	2003-2004	2004-2005
I. PROGRAMA DE ACTUALIZACIÓN PROFESIONAL CONTINUA DISCIPLINARIA (DIRIGIDO AL PERSONAL ACADÉMICO DE LA BUAP) TIPO DE PROGRAMA ACADÉMICO: DIPLOMADO DE ACTUALIZACIÓN PROFESIONAL DISCIPLINARIA MODALIDAD: PRESENCIAL OFERENTES: UNIDADES ACADÉMICAS DE LA BUAP Y VICERRECTORÍA DE DOCENCIA	I. PROGRAMA DE ACTUALIZACIÓN PROFESIONAL DISCIPLINARIA Y DOCENTE (DIRIGIDO AL PERSONAL ACADÉMICO DE LA BUAP)								
1. XXI CURSO-DIPLOMADO INTERNACIONAL DE EDAFOLOGÍA "NICOLÁS AGUILERA" ECBUAP-ICUAP-DICA-IAM /D1-178 /03	DIPLOMADO "ACTUALIZACIÓN EN CIENCIAS BÁSICAS" ECBUAP-FEST/D-256/05	200	180	- 20	167	16	- 151	ICUAP, DICA E IAM	FACULTAD DE ESTOMATOLOGÍA
2. DIPLOMADO EN "MERCADOTECNIA" (SEGUNDA GENERACIÓN) ECBUAP-FA / D-191/ 04	DIPLOMADO "BIOLOGÍA EVOLUTIVA" ECBUAP-EBIO/D-280/05	120	120		40	18	- 22	FACULTAD DE ADMINISTRACIÓN	ESCUELA DE BIOLOGÍA, ESCUELAS PREPARATORIAS DE LA BUAP
3. DIPLOMADO EN "PLANEACIÓN ESTRATÉGICA" ECBUAP-FA / D-189/ 03	DIPLOMADO EN "COMERCIO EXTERIOR" ECBUAP-FA /D-235/ 04	120	125	5	82	28	- 54	FACULTAD DE ADMINISTRACIÓN	FACULTAD DE ADMINISTRACIÓN
4. DIPLOMADO EN "DERECHO PENAL" ECBUAP-FDYSC /D-210/ 04	CURSO "REDACCIÓN DE TEXTOS CIENTÍFICOS Y ACADÉMICOS I" ECBUAP-ICUAP /C-224/04I	150	24	- 126	32	4	- 28	FACULTAD DE DERECHO Y CIENCIAS SOCIALES	ICUAP, INSTITUTO DE FÍSICA "LUIS RIVERA TERRAZAS"
5. DIPLOMADO EN "DESARROLLO INTEGRAL DE LA ATENCIÓN ESTOMATOLÓGICA" (SEGUNDA GENERACIÓN) ECBUAP-FEST / D-169/ 03	CURSO "LENGUAJE CIENTÍFICO Y TÉCNICO II" ECBUAP-ICUAP/C-225/04	150	24	- 126	19	4	- 15	FACULTAD DE ESTOMATOLOGÍA	ICUAP, POSGRADO EN MICROBIOLOGÍA
6. DIPLOMADO EN "MERCADOTECNIA" (TERCERA GENERACIÓN) ECBUAP-FA /D-195/ 04	CURSO "REDACCIÓN DE TEXTOS CIENTÍFICOS Y ACADÉMICOS II" ECBUAP-ICUAP/C-226/05	120	24	- 96	27	3	- 24	FACULTAD DE ADMINISTRACIÓN	ICUAP, INSTITUTO DE FÍSICA "LUIS RIVERA TERRAZAS"
7. DIPLOMADO EN "TRANSICIÓN DEMOCRÁTICA Y REFORMA DEL ESTADO MEXICANO" EC BUAP-FDYSC / D-200 / 04	CURSO "QUÍMICA ORGÁNICA APLICADA A PRODUCTOS DE LIMPIEZA" ECBUAP-VD-DGEMS-AGQUIM/C-2002/04	150	20	- 130	19	26	7	FACULTAD DE DERECHO Y CIENCIAS SOCIALES	VICERRECTORÍA DE DOCENCIA, DIRECCIÓN GENERAL DE EDUCACIÓN MEDIA SUPERIOR, ACADEMIA GENERAL DE QUÍMICA (NIVEL MEDIO SUPERIOR)
8. DIPLOMADO EN "DEMOCRACIA Y REFORMA DEL ESTADO MEXICANO" ECBUAP-FDYSC /D-222/ 04	CURSO-TALLER "INTELIGENCIAS MÚLTIPLES EN LAS CIENCIAS EXACTAS CON TÉCNICAS DE PNL" EC BUAP-FCC/CT-312/05	150	8	- 142	17	50	33	FACULTAD DE DERECHO Y CIENCIAS SOCIALES	FACULTAD DE CIENCIAS DE LA COMPUTACIÓN
9. DIPLOMADO EN "DERECHO CIVIL Y MERCANTIL" ECBUAP-FDYSC / D-208/ 04	CURSO-TALLER "LA OBSERVACIÓN COMO TÉCNICA DE EVALUACIÓN DEL APRENDIZAJE" EC BUAP-FCC/CT-312/05	150	8	- 142	19	30	11	FACULTAD DE DERECHO Y	FACULTAD DE CIENCIAS DE LA COMPUTACIÓN
10. DIPLOMADO EN "POLÍTICA CRIMINAL" ECBUAP FDY SC/D-209/04	CURSO "IMPLANTACIÓN DE PROGRAMAS DE EDUCACIÓN CONTINUA" EC BUAP - JEC-VD AGPSIC / C-300 / 05	150	40	- 110	32	29	- 3	CIENCIAS SOCIALES, FACULTAD DE DERECHO Y CIENCIAS SOCIALES	JEFATURA DE EDUCACION CONTINUA, ACADEMIA GENERAL DE PSICOLOGÍA, NIVEL MEDIO SUPERIOR
TIPO DE PROGRAMA ACADÉMICO: CURSO, CURSO-TALLER. TALLER DE ACTUALIZACIÓN PROFESIONAL DISCIPLINARIA MODALIDAD: PRESENCIAL OFERENTES: UNIDADES ACADÉMICAS DE LA BUAP VICERRECTORÍA DE DOCENCIA DIRECCIÓN GENERAL DE EDUCACIÓN MEDIA SUPERIOR	CURSO "QUÍMICA ORGÁNICA APLICADA A COSMÉTICOS" ECBUAP-VD-DGEMS-AGQUIM/C-202/04		20	20		26	26		VICERRECTORÍA DE DOCENCIA, DIRECCIÓN GENERAL DE EDUCACIÓN MEDIA SUPERIOR, ACADEMIA GENERAL DE QUÍMICA (NIVEL MEDIO SUPERIOR)



INTERACCION CON LA SOCIEDAD
Dirección de Educación Continua
Eventos Relevantes

CURSO-TALLER "NORMALIZACIÓN Y CERTIFICACIÓN PARA EL ASEGURAMIENTO DE LA CALIDAD EN EDUCACIÓN CONTINUA ECBUAP-DEC / CT-223/04	30	20	- 10	55	25	- 30	ESCUELA DE BIOLOGÍA	VICERRECTORÍA DE DOCENCIA, JEFATURA DE EDUCACIÓN CONTINUA ANUIES
CURSO "PERFECCIONAMIENTO EN MÚSICA DE CÁMARA Y COMPOSICIÓN CONTEMPORANEA" ECBUAP-EART/C-238/04	40	45	5	12	30	18	ESCUELA DE BIOLOGÍA	ESCUELA DE ARTES
CURSO-TALLER "PROCESOS DE COMPRENSIÓN DEL TEXTO DE DIVULGACION CIENTÍFICA" ECBUAP-VD-DGEMS-EPU"E.C. BARROSO/CT-241 / 04	60	25	- 35	23	23		FACULTAD DE DERECHO Y CIENCIAS SOCIALES	VICERRECTORÍA DE DOCENCIA, DIRECCIÓN GENERAL DE EDUCACIÓN MEDIA SUPERIORA, ACADEMIA GENERAL DE LITERATURA Y LINGÜÍSTICA (NIVEL MEDIO SUPERIOR)
CURSO "LATÍN Y CIENCIA I" ECBUAP-ICUAP/C-242/04	20	25	5	17	4	- 13	FACULTAD DE CIENCIAS DE LA COMPUTACIÓN	ICUAP, FACULTAD DE CIENCIAS QUÍMICAS
CURSO "ENTOMOLOGÍA GENERAL" ECBUAP-EBIO/CR-245/05	10	40	30	6	23	17	FACULTAD DE CIENCIAS DE LA COMPUTACIÓN	ESCUELA DE BIOLOGÍA
CURSO-TALLER "CULTIVO Y PROPAGACIÓN DE SUCULENTAS" ECBUAP-EBIO/CT-261/05	20	24	4	11	2	- 9	FACULTAD DE CIENCIAS DE LA COMPUTACIÓN	ESCUELA DE BIOLOGÍA
CURSO-TALLER "OROUÍDEAS DEL ESTADO DE PUEBLA" ECBUAP-EBIO/CT-262/05	60	24	- 36	30	4	- 26	ESCUELA DE BIOLOGÍA	ESCUELA DE BIOLOGÍA
CURSO "SEMÁNTICA Y SEMIOLOGÍA" ECBUAP-ICUAP/C-263/05	20	24	4	126	3	- 123	VICERRECTORÍA DE DOCENCIA, ASPABUAP	ICUAP, FACULTAD DE CIENCIAS DE LA COMPUTACIÓN
CURSO "LA VIDA DE LAS AVES: ORIGEN Y ASPECTOS ECOLÓGICOS" ECBUAP-EBIO/C-264/05	20	40	20	8	13	5	ESCUELA DE BIOLOGÍA	ESCUELA DE BIOLOGÍA
CURSO "ESTADÍSTICA PARA BIÓLOGOS" ECBUAP-EBIO/C-265/05	24	40	16	11	20	9	ICUAP, MAESTRÍA EN CIENCIAS AMBIENTALES	ESCUELA DE BIOLOGÍA
CURSO "INTRODUCCIÓN A LA MÚSICA DE LOS MAYAS PENINSULARES (CAMPECHE, QUINTANA ROO Y YUCATÁN) ECBUAP-EATR /CR-266/05	24	45	21	5	5		ICUAP, FACULTAD DE CIENCIAS DE LA COMPUTACIÓN	ESCUELA DE ARTES
SEMINARIO DE CONDUCCIÓN Y MÚSICA DE CÁMARA ECBUAP-EART/ SR-267/05		18	18		19	19		ESCUELA DE ARTES
CURSO DE PIANO ECBUAP-EART/CR-268/ 05		15	15		20	20		ESCUELA DE ARTES
CURSO "PRIMEROS AUXILIOS PARA INSTRUMENTOS DE CUERDA" ECBUAP-EART/ CR-269/ 05	160	18	- 142	65	17	- 48	VICERRECTORÍA DE DOCENCIA	ESCUELA DE ARTES
TALLER "URBANISMO Y DESARROLLO SUSTENTABLE" ECBUAP-VIEP-HJB/TR-270/ 05	135	20	- 115	25	4	- 21	VICERRECTORÍA DE DOCENCIA, DIRECCIÓN GENERAL DE EDUCACIÓN MEDIA SUPERIOR Y ESCUELA PREPARATORIA 2 DE OCTUBRE DE 1968	HJB, FACULTAD DE ARQUITECTURA



INTERACCIÓN CON LA SOCIEDAD
Dirección de Educación Continua
Eventos Relevantes

CURSO "REDACCIÓN CIENTÍFICA I"ECBUAP-ICUAP /C-271/05	160	20	- 140	20	7	- 13	VICERRECTORÍA DE DOCENCIA, DIRECCIÓN GENERAL DE EDUCACIÓN MEDIA SUPERIOR ESCUELA PREPARATORIA "ENRIQUE CABRERA URBANA"	ICUAP, FACULTAD DE CIENCIAS DE LA COMPUTACIÓN
CURSO-TALLER "DIDÁCTICA UNIVERSITARIA"ECBUAP-FCC/CT-273/05	160	40	- 120	77	54	- 23	VICERRECTORÍA DE DOCENCIA, DIRECCIÓN GENERAL DE EDUCACIÓN MEDIA SUPERIOR ESCUELA PREPARATORIA "ENRIQUE CABRERA URBANA"	FACULTAD DE CIENCIAS DE LA COMPUTACIÓN
CURSO "REDACCIÓN CIENTÍFICA II"ECBUAP-ICUAP /C-276/05	125	20	- 105	17	7	- 10	VICERRECTORÍA DE DOCENCIA, DIRECCIÓN GENERAL DE EDUCACIÓN MEDIA SUPERIOR ESCUELA PREPARATORIA "GENERAL LAZARO CÁRDENAS"	ICUAP
CURSO-TALLER"TRANSMISIÓN VÍA SATÉLITE"ECBUAP-FCC/CT-279/05	120	20	- 100	30	7	- 23	ESCUELA DE BIOLOGÍA	FACULTAD DE CIENCIAS DE LA COMPUTACIÓN
CURSO-TALLER "LA PROBLEMÁTICA Tutores-TUTORADOS PARA MEJORAR EL AVANCE ACADÉMICO DE LOS ALUMNOS"ECBUAPFCC/CT-282/05	120	16	- 104	40	9	- 31	VICERRECTORÍA DE DOCENCIA, DIRECCIÓN GENERAL DE EDUCACIÓN MEDIA SUPERIOR Y ESCUELA PREPARATORIA 2 DE OCTUBRE DE 1968	FACULTAD DE CIENCIAS DE LA COMPUTACIÓN
CURSO-TALLER "MATLAB BÁSICO"ECBUAP-FCC/CT-283/05		12	12		15	15		FACULTAD DE CIENCIAS DE LA COMPUTACIÓN
CURSO-TALLER "MAT LAB INTERMEDIO"ECBUAP-FCC/CT-284/05	40	16	- 24	151	15	- 136	VICERRECTORÍA DE DOCENCIA, DIRECCIÓN GENERAL DE EDUCACIÓN MEDIA SUPERIOR VESCUELAS PREPARATORIAS DE LA BUAP	FACULTAD DE CIENCIAS DE LA COMPUTACIÓN
CURSO-TALLER "MAT LAB AVANZADO"ECBUAP-FCC/CT-285/05	20	12	- 8	15	15		ESCUELA DE BIOLOGÍA	FACULTAD DE CIENCIAS DE LA COMPUTACIÓN
CURSO "PERFECCIONAMIENTO DE DANZA CONTEMPORÁNEA" (TÉCNICA GRAHAM)ECBUAP-FART/C-286/05	20	80	60	98	25	- 73	VICERRECTORÍA DE DOCENCIA, ASPABUAP	ESCUELA DE ARTES
CURSO-TALLER "DIAGNÓSTICO PARASITARIO"ECBUAP-FBIO/CT-287/05		80	80		20	20		ESCUELA DE BIOLOGÍA
CURSO-TALLER "ANÁLISIS DE ALGORITMOS PARA DESAFÍOS 1"ECBUAP- /CT-288/05		20	20		6	6		FACULTAD DE CIENCIAS DE LA COMPUTACIÓN
CURSO-TALLER "APRENDIZAJE BASADO EN PROBLEMAS"ECBUAP-FCC/ CT-292/05	150	12	- 138	26	13	- 13	FACULTAD DE ADMINISTRACIÓN, ISSSTE	FACULTAD D4 CIENCIAS DE LA COMPUTACIÓN
CURSO-TALLER "INSTRUMENTACIÓN"ECBUAP-FCC/ CT-293/ 05	150	20	- 130	34	11	- 23	FACULTAD DE ADMINISTRACIÓN, ISSSTE	FACULTAD DE CIENCIAS DE LA COMPUTACIÓN
CURSO-TALLER "PROGRAMACIÓN DE SISTEMAS DIGITALES MEDIANTE VHDL"ECBUAP-FCC/CTR-294/05	250	24	- 226	20	30	10	FACULTAD DE ADMINISTRACIÓN, SECRETARÍA DE TURISMO DEL GOBIERNO DEL ESTADO DE PUEBLA	FACULTAD DE CIENCIAS DE LA COMPUTACIÓN



INTERACCION CON LA SOCIEDAD
Dirección de Educación Continua
Eventos Relevantes

CURSO-TALLER "PLATAFORMA WEBCT"	150	20	- 130	18	22	4	FACULTAD DE CIENCIAS DE LA ELECTRONICA, COMISION FEDERAL DE ELECTRICIDAD	FACULTAD DE CIENCIAS DE LA COMPUTACION
CURSO-TALLER "APRENDIZAJE COLABORATIVO"ECBUAP-FCC/CT-296/05		8	8		18	18		FACULTAD DE CIENCIAS DE LA COMPUTACION
CURSO-TALLER "CONCEPTUALIZACIÓN, FUNCIONES E INSTRUMENTOS DE LAS TUTORÍAS"ECBUAP-USB/CT-297/05	20	50	30	18	19	1	FACULTAD DE CIENCIAS DE LA COMPUTACIÓN, PROCURADURÍA GENERAL DE JUSTICIA (PGJ)	ESCUELA PREPARATORIA "SIMÓN BOLÍVAR" DE ATLIXCO
CURSO-TALLER "RESOLUCIÓN DE PROBLEMAS MATEMÁTICOS"ECBUAP-FCC/ CT-305/ 05	48	20	- 28	12	9	- 3	FACULTAD DE CIENCIAS DE LA ELECTRONICA, COMISION FEDERAL DE ELECTRICIDAD	FACULTAD DE CIENCIAS DE LA COMPUTACION
CURSO "EL DISEÑO CURRICULAR"ECBUAP-EBIO/ CR-306/ 05	24	20	- 4	13	18	5	ICUAP, SOCIEDAD MEXICANA DE FISICA, A.C.	ESCUELA DE BIOLOGÍA
CURSO "QUÍMICA AMBIENTAL Y SEGURIDAD EN EL LABORATORIO"ECBUAP-VD-DGEMS-AGQUIM./ C-235/ 04	24	20	- 4	8	56	48	ICUAP, SOCIEDAD MEXICANA DE FISICA, A.C.	VICERRECTORÍA DE DOCENCIA, DIRECCIÓN GENERAL DE EDUCACIÓN MEDIA SUPERIOR, ACADEMIA GENERAL DE QUÍMICA (NIVEL MEDIO SUPERIOR) ESCUELAS PREPARATORIAS DE LA BUAP
II. PROGRAMA DE PRESTACIÓN DE SERVICIOS EDUCATIVOS SOLICITUD DE DIFERENTES DEPENDENCIAS E INSTITUCIONES EXTERNAS	16		- 16	21		- 21	ICUAP, FUNDACIÓN "PRODUCE " DE PUEBLA	
DIPLOMADO "DESARROLLO GERENCIAL DE SISTEMAS DE CALIDAD EN SISTEMAS DE SALUD HOSPITALARIA"ECBUAP-FA /D-275/ 05	8	126	118	8	27	19	VICERRECTORÍA DE DOCENCIA, DIRECCIÓN GENERAL DE EDUCACIÓN MEDIA SUPERIOR SECRETARÍA DE EDUCACIÓN PÚBLICA ESCUELA NORMAL SUPERIOR FEDERALIZADA DEL ESTADO DE PUEBLA	FACULTAD DE ADMINISTRACIÓN, ISSSTE
DIPLOMADO "DESARROLLO HUMANO Y CALIDAD EN EL SERVICIO"ECBUAP-FA/D-276/ 05	8	120	112	21	18	- 3	VICERRECTORÍA DE DOCENCIA, DIRECCIÓN GENERAL DE EDUCACIÓN MEDIA SUPERIOR SECRETARÍA DE EDUCACIÓN PÚBLICA ESCUELA NORMAL SUPERIOR FEDERALIZADA DEL ESTADO DE PUEBLA	FACULTAD DE ADMINISTRACIÓN, ISSSTE
DIPLOMADO"DESARROLLO ORGANIZACIONAL EN LA ADMINISTRACIÓN PÚBLICA"ECBUAP-FA/ D-278 / 05	6	150	144	13	24	11	VICERRECTORÍA DE DOCENCIA, DIRECCIÓN GENERAL DE EDUCACIÓN MEDIA SUPERIOR SECRETARÍA DE EDUCACIÓN PÚBLICA ESCUELA NORMAL SUPERIOR FEDERALIZADA DEL ESTADO DE PUEBLA	FACULTAD DE ADMINISTRACION, ISSSTE



INTERACCIÓN CON LA SOCIEDAD
Dirección de Educación Continua
Eventos Relevantes

DIPLOMADO "ADMINISTRACIÓN DE SISTEMAS DE COMPUTO" ECBUAP-FA/ D-279/ 05	12	180	168	20	26	6	VICERRECTORÍA DE DOCENCIA, DIRECCIÓN GENERAL DE EDUCACIÓN MEDIA SUPERIOR SECRETARÍA DE EDUCACIÓN PÚBLICA ESCUELA NORMAL SUPERIOR FEDERALIZADA DEL ESTADO DE PUEBLA	FACULTAD DE ADMINISTRACION, ISSSTE
DIPLOMADO "DESARROLLO HUMANO Y CALIDAD EN LA ATENCIÓN AL DERECHOHABIENTE" ECBUAP -FA /D-236/ 04	6	120	114	15	21	6	VICERRECTORÍA DE DOCENCIA, DIRECCIÓN GENERAL DE EDUCACIÓN MEDIA SUPERIOR SECRETARÍA DE EDUCACIÓN PÚBLICA ESCUELA NORMAL SUPERIOR FEDERALIZADA DEL ESTADO DE PUEBLA	FACULTAD DE ADMINISTRACIÓN, ISSSTE
DIPLOMADO "ADMINISTRACIÓN ESTRATEGICA DEL AGUA" ECBUAP-FA/ D-237/ 04	6	200	194	15	28	13	VICERRECTORÍA DE DOCENCIA, DIRECCIÓN GENERAL DE EDUCACIÓN MEDIA SUPERIOR SECRETARÍA DE EDUCACIÓN PÚBLICA ESCUELA NORMAL SUPERIOR FEDERALIZADA DEL ESTADO DE PUEBLA	FACULTAD DE ADMINISTRACIÓN, COMISIÓN NACIONAL DEL AGUA
DIPLOMADO "ADMINISTRACIÓN DE FARMACIAS" ECBUAP-FA/D-283/05	20	120	100	20	26	6	DIRECCIÓN DE EDUCACIÓN CONTINUA, SECRETARÍA DE EDUCACIÓN PÚBLICA, ESCUELA NORMAL SUPERIOR FEDERALIZADA DEL ESTADO DE PUEBLA	FACULTAD DE ADMINISTRACIÓN, ISSSTE
DIPLOMADO "ADMINISTRACIÓN HOSPITALARIA" ECBUAP-FA/DR-238/ 04	20	150	130	15	25	10	DIRECCIÓN DE EDUCACIÓN CONTINUA, ANUIES, UNIVERSIDAD DE GUANAJUATO	FACULTAD DE ADMINISTRACIÓN, ISSSTE
DIPLOMADO "SISTEMAS COMPUTACIONALES" ECBUAP-FA/ DR-239/ 04		130	130		24	24		FACULTAD DE ADMINISTRACIÓN, ISSSTE
DIPLOMADO "AUTOMATIZACIÓN" ECBUAP-FCE/ D-240 / 04		200	200		16	16		FACULTAD DE CIENCIAS DE LA ELECTRONICA, COMISIÓN FEDERAL DE ELECTRICIDAD
DIPLOMADO "SISTEMAS DIGITALES" ECBUAP-FCE/ 254/ 04	150	200	50	25	16	9	FACULTAD DE ESTOMATOLOGÍA, UNIVERSIDAD DE LOMA LINDA, EEUU	FACULTAD DE CIENCIAS DE LA ELECTRONICA, COMISIÓN FEDERAL DE ELECTRICIDAD
DIPLOMADO "POLÍTICA CRIMINAL" ECBUAP-FDyCS/ D-266/ 04	220	150	70	13	19	6	DIRECCIÓN DE EDUCACIÓN CONTINUA, COLEGIO REGIONAL DE TRABAJADORES DE SALUD MENTAL, A.C. ESCUELA NACIONAL DE LA SALUD, LA HABANA, CUBA	FACULTAD DE DERECHO Y CIENCIAS SOCIALES, SECRETARÍA DE GOBERNACIÓN DEL ESTADO DE PUEBLA
DIPLOMADO "FIBRAS ÓPTICAS" ECBUAP-FCE/ D-215/ 04	120	200	80	10	18	8	DIRECCIÓN DE EDUCACIÓN CONTINUA INSTITUTO DE ESTUDIOS AVANZADOS, SIGLO XXI, A.C., INCORPORADO A LA BUAP	FACULTAD DE CIENCIAS DE LA ELECTRONICA, COMISIÓN FEDERAL DE ELECTRICIDAD
CURSO "REDACCIÓN CIENTÍFICA Y ACADÉMICA I" ECBUAP-ICUAP/C-247/05	216	24	192	41	6	35	FACULTAD DE CIENCIAS DE LA COMPUTACIÓN	ICUAP, SOCIEDAD MEXICANA DE FÍSICA



INTERACCION CON LA SOCIEDAD
Dirección de Educación Continua
Eventos Relevantes

CURSO "REDACCION CIENTIFICA Y ACADEMICA II "ECBUAP-ICUAP/ C-248/ 05	216	24	- 192	40	6	- 34	FACULTAD DE CIENCIAS DE LA COMPUTACION	ICUAP, SOCIEDAD MEXICANA DE FISICA
CURSO "COMUNICACION EN EL TRABAJO EN EQUIPO CON TECNICAS DE PNL"ECBUAP-JEC-ENSFEP/ C-249/05	220	16	- 204	17	20	3	FACULTAD DE CIENCIAS DE LA ELECTRONICA	JEFATURA DE EDUCACION CONTINUA, SECRETARIA DE EDUCACION PUBLICA, ESCUELA NORMAL SUPERIOR FEDERALIZADA DEL ESTADO DE PUEBLA
CURSO "LAS PRISIONES EN MEXICO"ECBUAP-FDyCS/ CR-250/ 05	340	20	- 320	51	20	- 31	DIRECCION DE EDUCACION CONTINUA, SECRETARIA DE SALUD DEL GOBIERNO FEDERAL, CENTRO DE TANATOLOGIA Y TERAPIA DE DUELO, S.C.	FACULTAD DE DERECHO Y CIENCIAS SOCIALES, SECRETARIA DE GOBERNACION DEL ESTADO DE PUEBLA
CURSO "ADMINISTRACION DE PRISIONES"ECBUAP-FDyCS /CR-251/05	340	20	- 320	44	20	- 24	DIRECCION DE EDUCACION CONTINUA, CENTRO DE TANATOLOGIA Y TERAPIA DE DUELO, S.C.	FACULTAD DE DERECHO Y CIENCIAS SOCIALES, SECRETARIA DE GOBERNACION DEL ESTADO DE PUEBLA
CURSO "SEGURIDAD PUBLICA I"ECBUAP-FDyCS/ CR-252/05		20	20	13	20	7	FACULTAD DE CONTADURIA PUBLICA	FACULTAD DE DERECHO Y CIENCIAS SOCIALES, SECRETARIA DE GOBERNACION DEL ESTADO DE PUEBLA
CURSO "SUSTITUTIVOS DE PRISIONES"ECBUAP-FDyCS/ CR-253/05	220	20	- 200	15	20	5	DIRECCION DE EDUCACION CONTINUA, COLEGIO REGIONAL DE TRABAJADORES DE SALUD MENTAL, A. C. ESCUELA NACIONAL DE SALUD, LA HABANA, CUBA	FACULTAD DE DERECHO Y CIENCIAS SOCIALES, SECRETARIA DE GOBERNACION DEL ESTADO DE PUEBLA
CURSO "POLITICA CRIMINAL"ECBUAP-FDyCS/ CR-254/ 05	160	20	- 140	10	20	10	ESCUELA DE CIENCIAS DE LA COMUNICACION	FACULTAD DE DERECHO Y CIENCIAS SOCIALES, SECRETARIA DE GOBERNACION DEL ESTADO DE PUEBLA
CURSO "PREVENCIÓN DEL DELITO"ECBUAP-FDyCS/ C- 255/ 05	151	20	- 131	22	20	- 2	FACULTAD DE ESTOMATOLOGIA, COLEGIO DE CIRUJANOS DENTISTAS DEL ESTADO DE PUEBLA	FACULTAD DE DERECHO Y CIENCIAS SOCIALES, SECRETARIA DE GOBERNACION DEL ESTADO DE PUEBLA
CURSO "SEGURIDAD PUBLICA II"	150	20	- 130	22	20	- 2	FACULTAD DE PSICOLOGIA	FACULTAD DE DERECHO Y CIENCIAS SOCIALES, SECRETARIA DE GOBERNACION DEL ESTADO DE PUEBLA
CURSO "SISTEMATICA" ECBUAP-EBIO /C.258 / 05	150	25	- 125	23	23	-	FACULTAD DE DERECHO Y CIENCIAS SOCIALES	ESCUELA DE BIOLOGIA, INSTITUTO"JAIME TORRES BODET"
CURSO "CELULA Y TEJIDOS" ECBUAP-EBIO / C-277 / 05	150	20	- 130	19	3	- 16	FACULTAD DE DERECHO Y CIENCIAS SOCIALES	ESCUELA DE BIOLOGIA, INSTITUTO"JAIME TORRES BODET"
CURSO "ELABORACION DE INSTRUMENTOS PARA EL SEGUIMIENTO Y LA EVALUACION" ECBUAP-JEC-ENSFEP/C-302/05	145	12	- 133	40	15	- 25	VICERRECTORIA DE DOCENCIA, ORGANO DE FISCALIZACION SUPERIOR, EL COLEGIO DE CONTADORES PUBLICOS DEL ESTADO DE PUEBLA, A.C., ASOCIACION MEXICANA DE CONTADORES PUBLICOS, COLEGIO PROFESIONAL EN PUEBLA, A. C.	JEFATURA DE EDUCACION CONTINUA, SECRETARIA DE EDUCACION PUBLICA, ESCUELA NORMAL SUPERIOR FEDERALIZADA DEL ESTADO DE PUEBLA



INTERACCION CON LA SOCIEDAD
Dirección de Educación Continua
Eventos Relevantes

CURSO "DESARROLLO DE HABILIDADES PARA EL ESTUDIO" ECBUAP-JEC-ENSFEP/ C-303/ 05	135	12	- 123	40	12	- 28	VICERRECTORIA DE DOCENCIA, ORGANO DE FISCALIZACION SUPERIOR, EL COLEGIO DE CONTADORES PUBLICOS DEL ESTADO DE PUEBLA, A.C., ASOCIACION MEXICANA DE CONTADORES PUBLICOS, COLEGIO PROFESIONAL EN PUEBLA, A. C.	JEFATURA DE EDUCACION CONTINUA, SECRETARIA DE EDUCACION PUBLICA, ESCUELA NORMAL SUPERIOR FEDERALIZADA DEL ESTADO DE PUEBLA
CURSO "LA VISION DE CIENCIA DEL DOCENTE Y SUS IMPLICACIONES EN EL APRENDIZAJE DE LA FÍSICA" ECBUAP-DEC-COBAE/ D-C-227 / 04	510	30	- 480	73	31	- 42	DIRECCION DE EDUCACION CONTINUA, CENTRO DE TANATOLOGIA Y TERAPIA DE DUELO, S. C.	JEFATURA DE EDUCACION CONTINUA, COLEGIO DE BACHILLERES DEL ESTADO DE OAXACA, A.C.
III. PROGRAMA DE ACTUALIZACION PROFESIONAL CONTINUA Y CAPACITACION (EXTERNO, DIRIGIDO AL PUBLICO EN GENERAL)	170		- 170	42		- 42	DIRECCION DE EDUCACION CONTINUA, INSTITUTO DE CIENCIAS JURIDICAS DE PUEBLA, A. C., INCORPORADO A LA BUAP, UNIVERSIDAD DE CAMAGÜEY, CUBA	
DIPLOMADO "FILOSOFÍA, SOCIOLOGÍA Y ECONOMÍA EN LA MÚSICA" ECBUAP-DCyRP-EART/ D-225/ 04	150	120	- 30	22	41	19	DIRECCION DE EDUCACION CONTINUA, INSTITUTO DE ESTUDIOS AVANZADOS, SIGLO XXI, A. C., INCORPORADO A LA BUAP	DIRECCION DE COMUNICACION Y RELACIONES PUBLICAS BUAP, ESCUELA DE ARTES
DIPLOMADO "DESARROLLO DE HABILIDADES DIRECTIVAS" ECBUAP-FPSIC / D-233/ 04		160	160		17	17		FACULTAD DE PSICOLOGIA
DIPLOMADO "SISTEMAS DIGITALES" ECBUAP-FCE / D-241 / 04	15	200	185	10	14	4	ICUAP	FACULTAD DE CIENCIAS DE LA ELECTRONICA
DIPLOMADO "MANEJO Y RESOLUCIÓN DE DUELO DESDE EL ENFOQUE DE LA PSICOTERAPIA GESTALT" ECBUAP-DEC-CTTD/D-229/ 04	174	170	- 4	3	13	10	VICERRECTORIA DE EXTENSION Y DIFUSION DE LA CULTURA	JEFATURA DE EDUCACION CONTINUA, CENTRO DE TANATOLOGIA Y TERAPIA DE DUELO, S.C.
DIPLOMADO "PSICOLOGÍA SOCIAL DE LA SALUD" ECBUAP-FPSIC / D-231/04	120	120		10	16	6	ESCUELA DE CIENCIAS DE LA COMUNICACION	FACULTAD DE PSICOLOGIA
DIPLOMADO "MERCADOTECNIA" ECBUAP-FA /D-249/04	34	130	96	399	31	- 368	RECTORIA, DIRECCION DE EDUCACION CONTINUA, ASOCIACION LATINOAMERICANA DE DEFICIT DE ATENCION, A.C.	FACULTAD DE ADMINISTRACION
DIPLOMADO "ADMINISTRACIÓN DE CONSULTORIOS DENTALES" ECBUAP-FEST /D-250/ 04	40	205	165	27	4	- 23	FACULTAD DE CIENCIAS DE LA COMPUTACION	FACULTAD DE ESTOMATOLOGIA
DIPLOMADO "NEUROPSICOLOGÍA INFANTIL" ECBUAP -FPSIC /DR-251/ 05	40	120	80	19	37	18	FACULTAD DE CIENCIAS DE LA COMPUTACION	FACULTAD DE PSICOLOGIA, MAESTRIA EN DIAGNOSTICO Y REHABILITACION NEUROPSICOLOGICA.
DIPLOMADO "TANATOLOGÍA CON ENFOQUE GESTALT Y HUMANISTA" ECBUAP-DEC-CTTD,S.C./D-243/04	36	170	134	10	35	25	FACULTAD DE CIENCIAS DE LA COMPUTACION	JEFATURA DE EDUCACION CONTINUA, CENTRO DE TANATOLOGIA Y TERAPIA DE DUELO, S.C.



INTERACCION CON LA SOCIEDAD
Dirección de Educación Continua
Eventos Relevantes

DIPLOMADO INTERNACIONAL "NEUROPSICOLOGIA DEL DÉFICIT DE ATENCION(TDA): MANEJO PRÁCTICO A TRAVÉS DE LAS FUNCIONES DIRECTIVAS DEL LENGUAJE"ECBUAP-FPSIC /DI- 252/05	30	225	195	29	47	18	ESCUELA DE BIOLOGÍA	FACULTAD DE PSICOLOGÍA, MAESTRÍA EN DIAGNÓSTICO Y REHABILITACION NEUROPSICOLOGICA.
DIPLOMADO "MANEJO Y RESOLUCIÓN DE DUELO DESDE EL ENFOQUE DE LA PSICOTERAPIA GESTALT Y HUMANISTA"ECBUAP-DEC-CTTD, S.C. /D-253/	50	170	120	34	16	18	DIRECCIÓN DE EDUCACIÓN CONTINUA, CAPILLA MUSICAL "SANTA CECILIA", A.C.	JEFATURA DE EDUCACIÓN CONTINUA, CENTRO DE TANATOLOGÍA Y TERAPIA DE DUELO, S.C.
DIPLOMADO "ENDODONCIA AVANZADA"ECBUAP-FEST /D-255/05	30	150	120	7	18	11	FACULTAD DE CIENCIAS DE LA COMPUTACIÓN	FACULTAD DE ESTOMATOLOGÍA
DIPLOMADO "TANATOLOGÍA CON ENFOQUE GESTALT Y HUMANISTA"ECBUAP-DEC-CTTD, S.C./ D-257/05 SEDE: CIUDAD DE MÉXICO SEDE: ECATEPEC, ESTADO DE MÉXICO	30	170	140	53	36	17	FACULTAD DE CIENCIAS DE LA COMPUTACIÓN	JEFATURA DE EDUCACIÓN CONTINUA, CENTRO DE TANATOLOGÍA Y TERAPIA DE DUELO, S.C.
DIPLOMADO "PROGRAMACIÓN NEUROLINGÜÍSTICA PARA EL DESARROLLO DE HABILIDADES DIRECTIVAS(NIVEL II)ECBUAP-LMC/ D-259/05	40	160	120	17	16	1	FACULTAD DE ECONOMÍA, VICERRECTORÍA DE DOCENCIA	ESCUELA DE CIENCIAS DE LA COMUNICACIÓN
DIPLOMADO "NEUROPSICOLOGIA INFANTIL (DIAGNÓSTICO NEUROPSICOLÓGICO DE LAS ALTERNACIONES DEL APRENDIZAJE ESCOLAR"ECBUAP-FSIC /DR-262/05	20	150	130	5	25	20	FACULTAD DE CIENCIAS DE LA COMPUTACIÓN	FACULTAD DE PSICOLOGÍA, MAESTRÍA EN DIAGNÓSTICO Y REHABILITACION NEUROPSICOLOGICA
DIPLOMADO "TERAPIA BREVE"ECBUAP-FPSIC-EAC. AC./DR-263/05 SEDE: OAXACA	20	153	133	11	24	13	FACULTAD DE CIENCIAS DE LA COMPUTACIÓN	FACULTAD DE PSICOLOGÍA
DIPLOMADO "DESARROLLO DE HABILIDADES DEL PENSAMIENTO"ECBUAP-FPSIC-EAC A.C./ DR-264/ 05 SEDE: OAXACA		153	153		28	28		FACULTAD DE PSICOLOGÍA
DIPLOMADO "DERECHO LABORAL Y PROCESAL DE LA SEGURIDAD SOCIAL" ECBUAP-FDyCS/ D-265/ 05		150	150		33	33		FACULTAD DE DERECHO Y CIENCIAS SOCIALES
DIPLOMADO "PROGRAMACIÓN NEUROLINGÜÍSTICA PARA EL DESARROLLO DE HABILIDADES DIRECTIVAS"ECBUAP-LCM/ D-267/05 (DÉCIMA GENERACIÓN)	30	160	130	7	15	8	ESCUELA DE BIOLOGÍA	ESCUELA DE CIENCIAS DE LA COMUNICACIÓN
DIPLOMADO "IMPLANTOLOGIA Y REHABILITACION ORAL"ECBUAP-FEST/ D-224/ 04 MODALIDAD SEMIESCOLARIZADA SEDE: PUEBLA	26	150	124	20	14	6	ESCUELA DE BIOLOGÍA	FACULTAD DE ESTOMATOLOGÍA, UNIVERSIDAD DE LOMA LINDA
DIPLOMADO "IMPLANTOLOGIA Y REHABILITACION ORAL"ECBUAP-FEST/ D-281/05SEDE: MONTERREY, N. L.MODALIDAD MIXTA	15	158	143	131	10	121	ESCUELA DE BIOLOGÍA	FACULTAD DE ESTOMATOLOGÍA, UNIVERSIDAD DE LOMA LINDA, FEJUL
DIPLOMADO "TANATOLOGÍA I"EC-BUAP-CGEC-CRTS.A.C./D-88 / 04	24	120	96	6	8	2	ESCUELA DE BIOLOGÍA	JEFATURA DE EDUCACIÓN CONTINUA, COLEGIO REGIONAL DE TRABAJADORES DE SALUD MENTAL, ESCUELA NACIONAL DE SALUD, LA HABANA, CUBA.
DIPLOMADO "TANATOLOGÍA CON ENFOQUE GESTALT Y HUMANISTA"ECBUAP-DEC-CTTD, S.C. / D-211/ 04 SEDE: CIUDAD DE MÉXICO	24	170	146	6	28	22	ESCUELA DE BIOLOGÍA	JEFATURA DE EDUCACIÓN CONTINUA, CENTRO DE TANATOLOGÍA Y TERAPIA DE DUELO S.C.
DIPLOMADO "TANATOLOGÍA CON ENFOQUE GESTALT Y HUMANISTA"ECBUAP DEC-CCTD S.C. /D-204/ 04 SEDE: CIUDAD DE MÉXICO	60	170	110	129	40	89	ESCUELA DE BIOLOGÍA	JEFATURA DE EDUCACIÓN CONTINUA, CENTRO DE TANATOLOGÍA Y TERAPIA DE DUELO S.C.



INTERACCION CON LA SOCIEDAD
Dirección de Educación Continua
Eventos Relevantes

DIPLOMADO "TANATOLOGÍA CON ENFOQUE GESTALT Y HUMANISTA" ECBUAP-DEC-CTTD S.C. /D-201/ 04 SEDE: CHALCO, ESTADO DE MÉXICO	15	170	155	140	23	- 117	ESCUELA DE BIOLOGÍA	JEFATURA DE EDUCACIÓN CONTINUA, CENTRO DE TANATOLOGÍA Y TERAPIA DE DUELO S.C.
DIPLOMADO "TANATOLOGÍA CON ENFOQUE GESTALT Y HUMANISTA" ECBUAP-DEC-CTTD S.C. /D-201/ 04 SEDE: CIUDAD DE MÉXICO	40	170	130	151	45	- 106	ESCUELA DE BIOLOGÍA	JEFATURA DE EDUCACIÓN CONTINUA, CENTRO DE TANATOLOGÍA Y TERAPIA DE DUELO S.C.
DIPLOMADO "TANATOLOGÍA CON ENFOQUE GESTALT Y HUMANISTA" ECBUAP-DEC-CTTD S.C. /D-201/ 04 SEDE: IRAPUATO, GUANAJUATO		170	170		17	17		JEFATURA DE EDUCACIÓN CONTINUA, CENTRO DE TANATOLOGÍA Y TERAPIA DE DUELO S.C.
DIPLOMADO "DESARROLLO PROFESIONAL EN SUPERVISIÓN DE OBRAS" ECBUAP-FARO/ DR-271/ 05		168	168		9	9		FACULTAD DE ARQUITECTURA
DIPLOMADO "PROGRAMACIÓN NEUROLINGÜÍSTICA PARA EL DESARROLLO DE HABILIDADES DIRECTIVAS" (NOVENA GENERACIÓN) ECBUAP-LCM/216/04		160	160		15	15		ESCUELA DE CIENCIAS DE LA COMUNICACIÓN
CURSO "NUEVAS APLICACIONES DE LA BIOINFORMÁTICA EN LA GENÓMICA Y PROTEÓMICA" ECBUAP-ICUAP/CR-227/ 04		40	40		14	14		ICUAP
CURSO "HISTORIA DE LA ENCUADERNACIÓN Y LA CONSERVACIÓN DEL LIBRO ANTIGUO" ECBUAP-BCU"JML"/CR-231/04		20	20		37	37		BIBLIOTECA CENTRAL UNIVERSITARIA "JOSÉ MARÍA LAFRAGUA"
CURSO-TALLER "ANIMACIÓN VIRTUAL" ECBUAP-FCC/CTR-228/ 04		22	22		10	10		FACULTAD DE CIENCIAS DE LA COMPUTACIÓN
VIII ENCUENTRO ESTATAL DE EDUCACIÓN EN QUÍMICA ECBUAP-VD-DGEMS-AGQUIM/ E-235/04		12	12		65	65		VICERRECTORÍA DE DOCENCIA, DIRECCIÓN GENERAL DE EDUCACIÓN MEDIA SUPERIOR, ACADEMIA GENERAL DE QUÍMICA NIVEL MEDIO SUPERIOR
CURSO-TALLER "FLASH" ECBUAP-FCC/ CTR-236/04		20	20		8	8		FACULTAD DE CIENCIAS DE LA COMPUTACIÓN
CURSO-TALLER "LINUX BÁSICO" ECBUAP-FCC/ CTR-239/04		36	36		20	20		FACULTAD DE CIENCIAS DE LA COMPUTACIÓN
CURSO "MARCOS PARA LA EDUCACIÓN HUMANISTA" ECBUAP-JEC-IDEA SIGLO XXI, A.C. /C-259/ 05		26	26		13	13		JEFATURA DE EDUCACIÓN CONTINUA, INSTITUTO DE ESTUDIOS AVANZADOS SIGLO XXI, A.C., INCORPORADO A LA BUAP
PRIMER CICLO DE CONFERENCIAS Y TALLERES "UN DESTINO CON CALIDAD Y EXCELENCIA TURÍSTICA" ECBUAP-FA-CUED /CCT-260/ 05		20	20		191	191		JEFATURA DE EDUCACIÓN CONTINUA, CENTRO DE INVESTIGACIÓN Y ESTUDIOS UNIVERSITARIOS PARA EL DESARROLLO, S.C. INCORPORADO A LA BUAP. SECRETARÍA DE TURISMO DEL ESTADO DE PUEBLA
CICLO DE CONFERENCIAS DE ANÁLISIS ESPACIAL-TEMPORAL EN CIENCIAS AMBIENTALES ECBUAP-ICUAP/CC-272/05		45	45		7	7		ICUAP



INTERACCION CON LA SOCIEDAD
Dirección de Educación Continua
Eventos Relevantes

CURSO "USO DEL PROGRAMA A-PLUS CON APLICACIONES EN ESTADÍSTICA" ECBUAP-EBIO/ C-278/ 05	50	50	6	6	ESCUELA DE BIOLOGÍA
CURSO "LATÍN BASICO" ECBUAP-BCU "JML" /C-289/05	51	51	27	27	BIBLIOTECA CENTRAL UNIVERSITARIA "JOSÉ MARÍA LAFRAGUA"
CURSO "HISTORIA DE LA LECTURA EN EL ANTIGUO REGIMEN" ECBUAP-BCU "JML"/C-290/05	20	20	28	28	BIBLIOTECA CENTRAL UNIVERSITARIA "JOSÉ MARÍA LAFRAGUA"
CURSO "PAPEL HECHO A MANO" ECBUAP-VIEP-HJB	25	25	23	23	HERBARIO Y JARDIN BOTÁNICO
SEMINARIO DE ANÁLISIS FINANCIERO Y POLÍTICAS PÚBLICAS ECBUAP-FDySC/ SR-301/05	42	42	12	12	FACULTAD DE DERECHO Y CIENCIAS SOCIALES
1ER FESTIVAL INTERNACIONAL DE MÚSICA DE LA BUAP ECBUAP-EART/FI-307/05	45	45	46	46	ESCUELA DE ARTES
III. PROGRAMA DE FORTALECIMIENTO DE LA CULTURA PROFESIONAL DE ESTUDIANTES					
IV JORNADA DE ENTOMOLOGÍA Y PARASITOLOGÍA ECBUAP-EBIO /J-234/04	12	12	59	59	ESCUELA DE BIOLOGÍA
IV SEMANA DE BIOLOGÍA MOLECULAR Y BIOTECNOLOGÍA ECBUAP-EBIO/S-237/04	15	15	121	121	ESCUELA DE BIOLOGÍA
PRIMERA SEMANA DEL BIÓLOGO ECBUAP-EBIO/S-243/05	22	22	244	244	ESCUELA DE BIOLOGÍA
CURSO-TALLER "PRIMEROS AUXILIOS PARA BIÓLOGOS"ECBUAP-EBIO/CT-257/05	30	30	143	143	ESCUELA DE BIOLOGÍA
CICLO DE CONFERENCIAS "SEXUALIDAD EN ADOLESCENTES" ECBUAP-EBIO/CC-299/05	19	19	50	50	ESCUELA DE BIOLOGÍA
CICLO DE CONFERENCIAS DE ACTUALIZACIÓN EN ESTOMATOLOGÍA ECBUAP-FEST/CC-304/ 05	15	15	247	247	FACULTAD DE ESTOMATOLOGÍA
	8,592	9,124	3,399	3,412	13



INTERACCION CON LA SOCIEDAD
Dirección de Educación a Distancia
Actividades

Descripción del Evento	No. Eventos			Sesiones			Alumnos Atendidos		
	2003-2004	2004-2005	Dif	2003-2004	2004-2005	Dif	2003-2004	2004-2005	Dif
Clases	1	1		3	15	12	15	75	60
Concurso		1	1		1	1		300	300
Conferencia	10	10		55	63	8	3,965	1,760	-2,205
Congreso		1	1		10	10		200	200
Curso	2	2		31	117	86	1,360	2,000	640
Curso-Taller	1		- 1	3		-3	75		-75
Diplomado		1	1		38	38		950	950
Examen		1	1		1	1		25	25
Grabación de curso		2	2		6	6			
Inauguración		3	3		3	3		560	560
Maestría	1	1		62	62		620	620	
Mesas de Trabajo	2	2		4	24	20	60	400	340
Seminario		2	2		12	12		180	180
Simposio		1	1		2	2		80	80
Taller		1	1		14	14		280	280
Teleconferencia	1	1		41	140	99	1,640	5,600	3,960
Teleconsulta		1	1		1	1		40	40
Transmisión cerrada a todas las Aulas Virtuales de la Facultad de Medicina	1	2	1	1	2	1			
Total	19	33	14	200	511	311	7,735	13,070	5,335

Fuente: Dirección del Sistema de Educación a Distancia



INTERACCION CON LA SOCIEDAD
Dirección de Educación a Distancia
Eventos Relevantes

Actividades y Procesos Relevantes o Programas Educativos		Sesiones			Alumnos Atendidos			Señal Recibida o Enviada		Dependencias Involucradas o Atendidas	
2003-2004	2004-2005	2003-2004	2004-2005	Dif	2003-2004	2004-2005	Dif	2003-2004	2004-2005	2003-2004	2004-2005
Maestría en Comunicación y Tecnologías Educativas	Diplomado Gestión e Instrumentación de la Tutoría en las IES	62	38	- 24	620	950	330	Satelital a través de Red EDUSAT	Satelital a través de Red EDUSAT	Público en General	Vicerrectoría de Docencia
Tópicos Selectos de Neurofisiología del Sistema Motor	Taller Formación de Tutores	3	14	11	15	280	265	Videoconferencia Interactiva por IP	Satelital a través de Red EDUSAT	Instituto de Fisiología	Vicerrectoría de Docencia
Día Nacional del Donador Altruista	Maestría en Comunicación y Tecnologías Educativas	1	62	61	45	620	575	Videoconferencia Interactiva por IP	Satelital a través de Red EDUSAT	Centro Nacional de la Transfusión Sanguínea Centro Estatal de la Transfusión Sanguínea DGMAE SIU	Público en General
Videoconferencias CUDI	Cursos de Capacitación para el Personal Administrativo de la BUJAP	3	27	24	15	1,080	1,065	Videoconferencia Interactiva por IP	Transmisión en vivo a través de TVRED		Secretaría Administrativa
Teleconferencias Regionales	Videoconferencias con el Instituto Nacional de Psiquiatría (Varios Temas)	41	6	- 35	1,640	210	- 1,430	Videoconferencia Interactiva por IP	Videoconferencia Interactiva por IP	Fac. de Arquitectura Fac. de Ing Química Fac. de Estomatología	Público en General
Mesa de Trabajo con Inglaterra	Videoconferencias Programa de Desarrollo Humano	1	12	11	45	300	255	Videoconferencia Interactiva por IP	Videoconferencia Interactiva por IP	Fac. de Enfermería	Público en General
Educación Superior, Ética y Responsabilidad Social	Teleconferencias Regionales	12	140	128	600	5,600	5,000	Satelital a través de Red EDUSAT	Videoconferencia Interactiva por IP	Vicerrectoría de Docencia	Arquitectura Ingeniería Civil Ingeniería Industrial Contaduría Pública Derecho Estomatología Administración de Empresas
El papel de las Instituciones de Educación Superior en el Desarrollo de la Competitividad de la Micro, Pequeña y Mediana Empresa en el Desarrollo Regional	XXXVII Congreso Nacional de Cirugía Pediátrica	1	10	9	100	200	100	Videoconferencia Interactiva por IP	Videoconferencia Interactiva por IP	Vicerrectoría de Docencia	Público en General



INTERACCION CON LA SOCIEDAD
Dirección de Educación a Distancia
Eventos Relevantes

Televisión y Ciencia	La Relevancia del Conflicto del medio Oriente	5	3	-	2	175	60	-	115	Satelital a través de Red EDUSAT	Videoconferencia Interactiva por IP	Público en General	Público en General
Día Internacional de la Filosofía	Videoconferencias CUDI	1	10		9	100	50	-	50	Videoconferencia Interactiva por IP Transmisión TVRED	Videoconferencia Interactiva por IP	Fac. de Filosofía y Letras	DGMAE SIU
Cursos de Capacitación para el Personal Administrativo de la RIAP	Ciclo Perspectivas de Género	19	10	-	9	760	500	-	260	Transmisión en vivo a través de TVRFD	Videoconferencia Interactiva por IP	Secretaría Administrativa	Instituto de Ciencias Sociales y Humanidades Instituto Poblano de la Muier
Videoconferencias con el Instituto Nacional de Salud Pública (Varios Temas)	Día Mundial del Hábitat	13	4	-	9	455	80	-	375	Videoconferencia Interactiva por IP	Satelital a través de Red EDUSAT	Público en General	Público en General
Videoconferencias con el Instituto Nacional de Psiquiatría (Varios Temas)	Seminario la Comercialización de los Servicios Educativos: Retos y Oportunidades para las IFS	4	8		4	140	120	-	20	Videoconferencia Interactiva por IP	Satelital a través de Red EDUSAT	Público en General	Vicerrectoría de Docencia
Estancia de Capacitación a Técnicos de la Región Centro-sur ANUIES	Encuentro Internacional Retos y Perspectivas de la Educación Superior	3	2	-	1	75	200		125	Presencial	Transmisión TVRED	Integrantes región Centro-Sur ANUIES	Vicerrectoría de Docencia
V Reunión Nacional de Educación Superior a Distancia	Impactos Culturales del Narcotráfico, el caso Medellín	8	1	-	7	2,000	25	-	1,975	Presencial	Videoconferencia Interactiva por IP	ANUIES	Público en General
La Dimensión Etica del Desarrollo Científico y Tecnológico	Encuentro para Organizaciones de la Sociedad Civil	2	20		18	80	300		220	Videoconferencia Interactiva por IP	Videoconferencia Interactiva por IP	Vicerrectoría de Investigación y Estudios de Posgrado	Fundación Vamos México ITSM
Consortio Trilateral sobre Sociedad Civil	Mesas de Trabajo con Dakota del Sur, EUA	2	14		12	70	350		280	Videoconferencia Interactiva por IP	Videoconferencia Interactiva por IP	Dirección de Relaciones Internacionales	Vicerrectoría de Investigación
Semiótica y Psicoanálisis	Tópicos Selectos de Neurofisiología del Sistema Motor	10	15		5	800	75	-	725	Presencial	Videoconferencia Interactiva por IP	Vicerrectoría de Investigación y Estudios de Posgrado	Instituto de Fisiología
Cátedra UNESCO-CINVESTAV	Simposio: La Educación Superior y Media Superior en el marco de la Sociedad del Conocimiento	8	2	-	6		80		80	Satelital a través de Red EDUSAT Transmisión TVRED	Satelital a través de Red EDUSAT		Público en General
Informe del Director de la Fac. de Medicina	Seminario Convergencia y Desarrollo Humano	1	4		3		60		60	Videoconferencia Interactiva por IP	Videoconferencia Interactiva por IP	Fac. de Medicina	SOMECE IPN
	Videoconferencias de la Fac. de Cs. de Físico Matemáticas		4		4		60		60		Videoconferencia Interactiva por IP		Fac. de Físico-Matemáticas
	Videoconferencia PROMESAN		1		1		25		25		Videoconferencia Interactiva por IP		Dirección de Relaciones Internacionales



INTERACCION CON LA SOCIEDAD
Dirección de Educación a Distancia
Eventos Relevantes

Exámen para Obtener el Título de Doctorado			1	1		25	25	Videoconferencia Interactiva por IP	Instituto de Ciencias Sociales y Humanidades
Inauguración de la Oficina de Representación del Gobierno del Estado en Los Angeles, California-EUA			1	1		80	80	Videoconferencia Interactiva por IP	Gobierno del Estado Rectoría
Inauguración de la Oficina de Representación del Gobierno del Estado en New York -EUA			1	1		80	80	Videoconferencia Interactiva por IP	Gobierno del Estado Rectoría
Inauguración de la Oficina de Representación del Gobierno del Estado en Houston, Texas - EUA			1	1		400	400	Videoconferencia Interactiva por IP	Gobierno del Estado Rectoría
Sesión Telemedicina			1	1		40	40	Videoconferencia Interactiva por IP	Jefatura de Telemedicina
Concurso de Bandas de Rock			1	1		300	300	Transmisión TVRED	Vicerrectoría de Extensión y Difusión de Cultura DGMAE
Curso de Cómputo			4	4				Transmisión en línea Presencial	Preparatoria Lázaro Cárdenas
Curso de capacitación en Plataforma Educativa WEBCT			90	90		920	920		Fac. de Ciencias de la Computación Fac. de Contaduría Pública Fac. de Administración Esc. de Cs. de la Comunicación Fac. de Derecho
Curso de Prevención de Incendios			2	2				Grabación en DVD	Dirección de Protección Universitaria
Apoyo Transmisión repartición de Plazas de Internato de Medicina			1	1				Videoconferencia Interactiva por IP	Facultad de Medicina
Apoyo Transmisión repartición de Plazas de Servicio Social de Medicina			1	1				Videoconferencia Interactiva por IP	Facultad de Medicina
Total	200	511	311	7,735	13,070	5,335			

Fuente: Dirección del Sistema de Educación a Distancia



INTERACCIÓN CON LA SOCIEDAD
Centro de Tecnología Educativa
Actividades, Acciones y Procesos Relevantes

Descripción del evento		Sesiones		Alumnos Atendidos		Unidades Académicas o Dependencias Atendidas	
2003-2004	2004-2005	2003-2004	2004-2005	2003-2004	2004-2005	2003-2004	2004-2005
Se elabora el inventario de equipos de cómputo y se entrega a la DAPI, señalando la reubicación exacta, así como alta del nuevo equipo	Se otorga 50% de descuento permanente a todos los trabajadores de la BUAP y 25% a Estudiantes BUAP e Hijos de Trabajadores BUAP, así como alumnos de Escuelas Incorporadas	20	11		150	DAPI CTE	Universitarios de Diferentes Dependencias y Unidades Académicas
Impartición de Cursos de Computación e Idiomas en otra sede en la 4 oriente 414	Mantener la transparencia y eficiencia en los procesos de control interno	11	10	107		Universitarios y Público en General	Dirección de Contabilidad General Contraloría
Asesoría e instalación de equipo y programas en Unidades Académicas	Atención a usuarios de la sala de autoacceso y alumnos de Tronco Comun Universitarios en los Laboratorios de Computo	10		500		Facultad de Ciencias Químicas Campus de Tecamachalco.	Diferentes Unidades Académicas BUAP y Público en General
Instalación y Configuración de la herramienta Alliance 3.2 sobre RedHat Linux 6.2 para el curso internacional "Microprocessor Laboratory Second Central American Regional Course on Advanced VLSI Design Techniques (Puebla, Mexico)" de la Maestría en Dispositivos Semiconductores	Becas para Cursos de Computación e Idiomas a universitarios en general en los 3 periodos del año	1	112	30	188	Depto. de Dispositivos y Semiconductores	Administración Escolar Dirección de Comunicaciones Fac. de Administración Fac. de Arquitectura Educación a Distancia Fac. de Electrónica Fac. de Derecho Fac. de Filosofía y Letras Fac. de Ingeniería Hospital Universitario Instituto de Ciencias Relaciones Internacionales UNIGAS Secretarí de Rectoría DIF ESTATAL
Atención a 40 alumnos del Diplomado en "Auditoría Integral del Sector Público y Hacienda Pública Municipal y Rendición de Cuentas", organizado por la Vicerrectoría de Docencia	Becas para los Cursos de Idiomas y Computación a personas discapacitadas de escasos recursos de acuerdo al Convenio BUAP-DIF, en los 3 periodos del año	1	44	40	56	Vicerrectoría de Docencia	
Becas para Cursos de Computación e Idiomas a universitarios en general. En los 3 periodos del año	Difusión de los cursos de Computación e Idiomas en los diferentes medios de radio y prensa escrita	131	10	299	3,700	DAPI Educación a Distancia Tronco Comun Universitario Administración Escolar Dirección de Comunicaciones Fac. de Administración Fac. de Arquitectura Fac. de Electrónica Fac. de Derecho Fac. de Filosofía y Letras Fac. de Ingeniería Hospital Universitario Instituto de Ciencias Relaciones Internacionales UNIGAS Diferentes Unidades Académicas Dependencias BUAP y Público en General	Diferentes Unidades Académicas DIF Estatal y Público en General
Becas para Cursos de Idiomas y Computación a personas discapacitadas de escasos recursos de acuerdo al Convenio BUAP-DIF	Fortalecimiento a estudiantes de Servicio Social en el uso de las herramientas de desarrollo que se utilizan en el Departamento	44	22	71	6	DIF ESTATAL	Fac. de Computación BUAP Tecnológico de Puebla



INTERACCIÓN CON LA SOCIEDAD
Centro de Tecnología Educativa
Actividades, Acciones y Procesos Relevantes

Becas para Cursos de Computación a alumnos BUAP indígenas de escasos recursos de diferentes Unidades Académicas	Promover que el personal docente y administrativo obtenga una preparación constante, que permita mejores resultados	22		119		Facultad de Derecho Fac. de Administración Fac. de Ciencias Químicas Fac. de Psicología Fac. de Enfermería Fac. de Ingeniería Fac. de Computación Fac. de Estomatología Diseño Gráfico	CTE
Difusión de los cursos de Computación e Idiomas en los diferentes medios de radio y prensa escrita	Fortalecer al personal del Departamento de Desarrollo de Software en el uso de las nuevas herramientas de desarrollo	10	11	3,300	3	Comunidad Universitaria y Público en General	Personal del CTE
Enseñanza a cada uno de los usuarios del Sistema de Administración Integral CTE acerca del funcionamiento de los módulos correspondientes	Desarrollar los módulos de Inventario de Activo Fijo, Asistencia a la Sala de Idiomas y el Control de Ordenes de Servicio	1		7	35	Personal administrativo CTE	CTE
Certificación realizada por Microsoft "User Specialist" a profesores y administrativos	Elaboración y entrega de nuevas credenciales de trabajador del CTE, con las que se continúa el registro de entrada y salida de labores	1	1	15	30	Personal administrativo y Docente	Personal del CTE
Elaboración de exámenes en computadora de la materia de Derecho Romano y Derecho Comparado para la Licenciatura en Relaciones Internacionales, aplicados a 100 alumnos de dicha Licenciatura	Cursos enfocados a las necesidades particulares del personal de Administración Escolar	1	11	97	35	Facultad de Derecho	Administración Escolar
Configuración del Laboratorio de Computación del CTE CENTRO para su conexión a Internet y su administración desde la computadora del profesor a través de NetOp	Impartición de Cursos de Computación para niños y adultos en los 3 periodos del año, dirigido a Universitarios y Público en General	5	55	200	1,114	Unidades Académicas y Público en General	Diferentes Unidades Académicas DIF Estatal y Público en General
Elaboración y entrega de nuevas credenciales de trabajador del CTE, con las cuales se continúa el registro de entrada y salida de labores	Impartición de Cursos de Idiomas que comprenden Inglés, Francés y Alemán para niños y adultos en los 3 periodos del año, dirigido a Universitarios y Público en General	1	90	30	2,901	CTE	Diferentes Unidades Académicas DIF Estatal y Público en General
Cursos básicos de Computación a personal de Dependencias Públicas y Privadas	Fortalecer el vínculo con las Escuelas Incorporadas a la BUAP, a través de cursos que resuelvan sus necesidades específicas	11		200		IEE CFE Notaria no. 50 SEP	Escuelas Incorporadas a la BUAP
Se Imparten Cursos de Computación Básica a los profesores de Idiomas	Ofrecer experiencia a los estudiantes de Servicio Social en el Desarrollo de Software	10	25	10	6	Personal de Idiomas CTE	Fac. de Computación BUAP Tecnológico de Puebla
Impartición de Cursos de Computación para niños y adultos en los 3 periodos del año, dirigido a Universitarios y Público en General	Diplomado en Multimedia Interactiva	55		1,301		Diferentes Unidades Académicas Dependencias BUAP DIF Estatal y Público en General	Unidades Académicas Dependencias BUAP y sector privado
Impartición de Cursos de Idiomas que comprenden Inglés, Francés y Alemán para niños y adultos en los 3 periodos del año, dirigido a Universitarios y Público en General	Actualizar la imagen Integral del Centro de Tecnología Educativa	90	10	3,424	3,700	Diferentes Unidades Académicas Dependencias BUAP DIF Estatal y Público en General	Todos los usuarios



INTERACCIÓN CON LA SOCIEDAD
Centro de Tecnología Educativa
Actividades, Acciones y Procesos Relevantes

Respaldo y entrega de la información del sitio Web de la Facultad de Ciencias Químicas, así como del Sitio de Acreditación de la misma facultad y la Base de Datos que se utilizó	Mantener en existencia todos los suministros para el desempeño de las actividades de las áreas que conforman el CTE	1		900	35	Facultad de Ciencias Químicas	CTE
Evaluación dos veces por periodo (MidTerm y Final) en computadora a alumnos de Idiomas	Actualización de contenidos de los programas de estudio de los cursos de computación y los publicamos en la web	120	10	3,000	3,500	Alumnos y Trabajadores BUAP y Público en General	Diferentes Unidades Académicas y Público en General
Aplicación de examen de evaluación al personal que labora en Tesorería BUAP, a fin de ubicar su nivel de conocimientos y recomendarles el curso mas adecuado	Concluir el Desarrollo de la Aplicación web para la FCQ	1	10	30		Tesorería BUAP	Facultad de Ciencias Químicas
Se instalan en un servidor los módulos de Caja, Autoacceso, Catálogo, Reloj Checador y Administrador de Asistencias para el uso de las áreas del CTE	Aumentar el número de inscritos	10		3,000	3,500	Usuarios de los servicios del CTE	Unidades Académicas BUAP Universidades Incorporadas a la BUAP Instituto Tecnológico de Puebla
Mantenimiento preventivo y correctivo a los laboratorios de cómputo	Brindar el mejor servicio a los alumnos, a través de asesorías personalizadas y paquetería actualizada	10		4,400	8,800	Tronco Común Universitario	Diferentes Unidades Académicas BUAP, Público en General
Desarrollo del módulo de Servicio Social, del Sistema de Administración Integral CTE	Mantener y preservar las instalaciones, para ofrecer buen servicio a la comunidad estudiantil	1		70	9,000	CTE	Dirección General de Obras (D.G.O)
Desarrollo de un controlador a través de Internet para controlar el servicio Gratuito de Autoacceso	Mantenimiento preventivo y correctivo a laboratorios de cómputo	100	10	200	4,400	Toda la Comunidad Universitaria	Tronco Común Universitario
Para la realización de Informes, exámenes, presentaciones y otros eventos Académicos de otras Dependencias o Unidades Académicas	Mantenimiento y Conservación del Espacio Físico y Equipo del CTE	100		2,500		Facultad de Ciencias Químicas Instituto de Ciencias Escuela de Biología Facultad de Derecho Fac. de Administración	Dirección de Modalidades Alternativas de Educación y SIU
Elaboración de programas de servicios social correspondiente a cada una de las áreas y períodos	Disminuir costos y tiempos de desarrollo Adaptar los sistemas implantados a la tecnología .NET	1	25	34	3,700	Fac. de Administración Fac. de Derecho Fac. de Cs. de la Computación Fac. de Electrónica Comunicaciones Escuelas Incorporadas a la BUAP Colegio de Contadores del Estado de Puebla	Alumnos CTE
Para cursos de capacitación de dependencias externas como el Colegio de Contadores.	Desarrollo de sistemas de cómputo que permitan mejorar y facilitar las gestiones administrativas y docentes y en general de tecnologías de la información	2		50			CTE



INTERACCIÓN CON LA SOCIEDAD
Centro de Tecnología Educativa
Actividades, Acciones y Procesos Relevantes

Exámen para Obtener el Título de Doctorado			1	1		25	25		Videokonferencia Interactiva por IP	Instituto de Ciencias Sociales y Humanidades
Inauguración de la Oficina de Representación del Gobierno del Estado en Los Angeles, California-EUA			1	1		80	80		Videokonferencia Interactiva por IP	Gobierno del Estado Rectoría
Inauguración de la Oficina de Representación del Gobierno del Estado en New York -EUA			1	1		80	80		Videokonferencia Interactiva por IP	Gobierno del Estado Rectoría
Inauguración de la Oficina de Representación del Gobierno del Estado en Houston, Texas - EUA			1	1		400	400		Videokonferencia Interactiva por IP	Gobierno del Estado Rectoría
Sesión Telemedicina			1	1		40	40		Videokonferencia Interactiva por IP	Jefatura de Telemedicina
Concurso de Bandas de Rock			1	1		300	300		Transmisión TVRED	Vicerrectoría de Extensión y Difusión de Cultura DGMMAE
Curso de Cómputo			4	4					Transmisión en línea Presencial	Preparatoria Lázaro Cárdenas
Curso de capacitación en Plataforma Educativa WEBCT			90	90		920	920			Fac. de Ciencias de la Computación
										Fac. de Contaduría Pública
										Fac. de Administración
										Esc. de Cs. de la Comunicación
Curso de Prevención de Incendios			2	2					Grabación en DVD	Fac. de Derecho
Apoyo Transmisión repartición de Plazas de Interinato de Medicina			1	1					Videokonferencia Interactiva por IP	Dirección de Protección Universitaria
Apoyo Transmisión repartición de Plazas de Servicio Social de Medicina			1	1					Videokonferencia Interactiva por IP	Facultad de Medicina
Total	200	511	311	7,735	13,070	5,335				

Fuente: Dirección del Sistema de Educación a Distancia

INTERACCIÓN CON LA SOCIEDAD
Telemedicina
Tele Consultas

Teleconsultorio Cabecera Municipal	2003 - 2004					2004 - 2005				
	Consulta General	Pacientes por 1ª vez	Pacientes Subsecuentes	Hombre	Mujer	Consulta General	Pacientes por 1ª vez	Pacientes Subsecuentes	Hombre	Mujer
Chignahuapan	1,094	675	419	416	678	728	260	468	233	495
Libres	1,425	1,045	380	502	923	937	778	159	354	583
Tehuacán	954	846	108	284	670	806	602	204	262	544
Total	3,473	2,566	907	1,202	2,271	2,471	1,640	831	849	1,622

Fuente: Secretaría Administrativa



INTERACCIÓN CON LA SOCIEDAD
Telemedicina
Telediagnóstico

Teleconsultorio Cabecera Municipal	Especialidades	2003 - 2004			2004 - 2005			Diferencia 2005-2004
		Número de Tele diagnósticos por Especialidad	Hombre	Mujer	Número de tele diagnósticos por especialidad	Hombre	Mujer	
Chignahuapan	Dermatología				17	5	12	17
	Ginecología				7	0	7	7
	Medicina Interna	6	1	5	29	7	22	23
	Ortopedia	1	0	1				-1
	Otorrinolaringología				2	0	2	2
Sub Total		7	1	6	55	12	43	48

Teleconsultorio Cabecera Municipal	Especialidades	2003 - 2004			2004 - 2005			Diferencia 2005-2004
		Número de Tele diagnósticos por Especialidad	Hombre	Mujer	Número de tele diagnósticos por especialidad	Hombre	Mujer	
Libres	Dermatología				5	1	4	5
	Ginecología	2	0	2	14	0	14	12
	Medicina Interna	4	2	2	27	6	21	23
Sub Total		6	2	4	46	7	39	40

Teleconsultorio Cabecera Municipal	Especialidades	2003 - 2004			2004 - 2005			Diferencia 2005-2004
		Número de Tele diagnósticos por Especialidad	Hombre	Mujer	Número de tele diagnósticos por especialidad	Hombre	Mujer	
Tehuacán	Cirugía General	1	0	1				-1
	Clínica del dolor				1	1	0	1
	Dermatología				14	4	10	14
	Ginecología				17	0	17	17
	Medicina Interna	18	11	7	33	16	17	15
	Oftalmología	2	2	0				-2
	Ortopedia	1	0	1	12	7	5	11
	Otorrinolaringología	1	1	0	4	2	2	3
	Pediatría				16	5	11	16
Sub Total		23	14	9	97	35	62	74

Teleconsultorio Cabecera Municipal	Especialidades	2003 - 2004			2004 - 2005			Diferencia 2005-2004
		Número de Tele diagnósticos por Especialidad	Hombre	Mujer	Número de tele diagnósticos por especialidad	Hombre	Mujer	
Total		36	17	19	198	54	144	162

Fuente: Secretaría Administrativa



INTERACCIÓN CON LA SOCIEDAD
Telemedicina
Otros Servicios de Telemedicina

Otros Servicios de Telemedicina	2003 - 2004	2004 - 2005
Consultas HUP (canalización)	Chignahuapan 6 pacientes canalizados al HUP Tehuacán 6 pacientes canalizados al HUP	Chignahuapan 5 pacientes canalizados al HUP Libres 6 pacientes canalizados al HUP
Servicios de Salud	Jornadas realizadas en escuelas primarias rurales para la detección oportuna de enfermedades, apoyo en Jornadas de salud bucal en Tehuacán	Jornada de Salud con la Unidad Móvil a San José Acatzingo Jornada de Telemedicina Preventiva: tabaquismo Apoyos a las diferentes jornadas de salud de las regiones.
Apoyo a la Educación	Transmisión a las regiones del V Curso de Alergia	Transmisión en vivo y diferido a través del portal de Telemedicina de las sesiones clínicas del Hospital Universitario, vistas ya en diferentes estados Publicación de cursos de la FMBUAP a través del portal de Telemedicina. Apoyo didáctico al curso de preparación para el Examen Nacional de Residencias Médicas en conjunto con Postgrado de la FMBUAP Transmisión, y difusión del Ciclo de videoconferencias Interactivas 2005: Salud Pública Investigación en México a través del portal de Telemedicina en conjunto con Educación a Distancia
Unidades Académicas o Dependencias Involucradas	Campus Chignahuapan Campus Libres Campus Tehuacán SIU Dirección de Regionalización HUP	Campus Chignahuapan Campus Libres Campus Tehuacán SIU HUP FMBUAP Educación a Distancia DGMAE

Fuente: Secretaría Administrativa



INTERACCIÓN CON LA SOCIEDAD
Telemedicina
Ampliación Estimada de los Servicios

No.	Nombre del Proyecto o Convenio	Descripción	Actividades y Acciones a Realizar	Fecha Probable de Inicio	Unidades Académicas o Dependencias Involucradas
1	Teleconsultorio Zacapoaxtla	Instalación del teleconsultorio de Zacapoaxtla	Tele consultas y Tele diagnósticos a través del programa de telemedicina	A establecer	Unidad Regional Zacapoaxtla SIU DGMAE HUP Telemedicina SSA jurisdicción sanitaria #3 SSA Estatal
2	Unidad Móvil Telemedicina	Creación de Jornadas de salud a Distancia	Tele consultas y Tele diagnósticos a través del programa de telemedicina en comunidades marginadas	A establecer	Unidades regionales SIU DGMAE HUP Telemedicina SSA Estatal
3	2 Diplomados y 1 Maestría FMBUAP	Creación de 2 diplomados y 1 maestría a distancia en conjunto con la FMBUAP	Diplomado y maestría a distancia	A establecer	Educación a distancia FMBUAP Telemedicina
4	Curso a distancia para el ENRM	Curso a Distancia para la preparación del ENRM	Curso a Distancia para la preparación del ENRM	Un Año	Educación a distancia FMBUAP Telemedicina
5	Curso de Especialidades	Promoción y preparación de cursos de especialidad médica a Distancia	Curso de Especialidades Médicas a Distancia	A determinar por las unidades académicas y médicas participantes	Educación a Distancia FMBUAP HUP Facultad de Estomatología Facultad de Enfermería Telemedicina
6	Programa Telemedicina preventiva	Programa de prevención de enfermedades comunes de nuestro país dirigido a la capacitación de médicos rurales y comunidades marginadas	Jornadas de prevención de la salud, elaboración de videos con temas de prevención para la salud en lenguas indígenas, cursos cortos e interactivos para médicos rurales.	3-6 meses	Educación a Distancia FMBUAP HUP Facultad de Estomatología Facultad de Enfermería Telemedicina
7	Convenios con universidades que trabajen Telemedicina para la creación de proyectos de investigación	Proyectos de investigación en el área de la salud	Proyectos de investigación en el área de la salud	A establecer	FMBUAP HUP Facultad de Estomatología Facultad de Enfermería Telemedicina

Fuente: Secretaría Administrativa



INTERACCIÓN CON LA SOCIEDAD
Dirección de Cultura Física
Actividades Deportivas

Tipo	Deportes	Descripción	Deportistas	Medallas	Organismos Participantes	Unidades Académicas Participantes
Intramuros	Atletismo	Universiada 2004	157	120	Facultades y Prepas Buap	Todas las Unidades Académicas
Intramuros	Atletismo	Carrera Campo	60	18	Facultades y Prepas	Todas las Unidades Académicas
Intramuros	Enseñanza	Travesía 2004 Enseñanza de la Escrima Teatral	16		Buap, Público en Gral. CEDAM y Escuela de Artes	CEDAM y Escuela de Artes
Muestra	La BUAP en tu Comunidad	Demostración deportiva en diferentes comunidades del Estado de Puebla	20		BUAP, Presidencias Municipales	Preparatorias "Benito Juárez", "2 de Octubre", "Enrique Cabrera Urbana"; Facultades de Medicina, Cs. de la Computación y Cs. de la Electrónica
Estatad	Atletismo	Carrera de la Amistad Buap	12	4	Público en Gral.	Todas las Unidades Académicas
Estatad	Atletismo	Evento Navideño	10	1	Público en Gral.	Diferentes Facultades
Estatad	Atletismo	Encuentro Atlético Puebla	15	3	Público en Gral.	Diferentes Facultades
Estatad	Atletismo	Olimpiada Estatal Elite	15	8	Público en Gral.	Todas las Unidades Académicas
Estatad	Atletismo	Carrera "el sol de Puebla"	2		Público en Gral.	Facultades de Derecho y Cs. de la Electrónica
Estatad	Atletismo	Carrera Ecológica XIII	1	1	Público en Gral.	Facultad de Derecho y Cs. Sociales
Estatad	Atletismo, Baloncesto, Beisbol, Futbol rápido, futbol soccer, Gimnasia Aeróbica, Judo, Krate Do, Tae Kwan Do, Tenis, Voleibol Sala y Playa	Universiada Nacional 2005. Etapa Estatal Puebla	258	30 Oro, 14 Plata y 10 Bronce	Buap, Upaep, Udlap, Ibero, Umad, Realística, ITESM campus Puebla, Interamericana, I.Tec Tehuacan, Upaep Tehuacan	Todas las Unidades Académicas
Estatad Condde	Atletismo	Evento Estatal Condde 2005	50	30	Universidades inscritas al Condde	Todas las Unidades Académicas
Regional	Atletismo	Olimpiada Regional Elite	13	7	Público en Gral.	Todas las Unidades Académicas
Regional	Atletismo varonil - femenil, Futbol rápido varonil, Gimnasia Aeróbica, Judo varonil - femenil, Krate Do varonil femenil, Tae Kwan Do varonil femenil, Voleibol Sala varonil	Universiada Nacional 2005. Etapa Regional Oaxaca	80	30 Oro, 12 Plata y 6 Bronce	Condde, Conade, Oaxaca, Puebla, Hidalgo, Veracruz, Tlaxcala	Todas las Unidades Académicas
Regional	Gimnasia Aeróbica	Universiada Regional 2005. Tlaxcala	8		Tlaxcala, Veracruz, Oaxaca, Buap	Facultades de Derecho, Ciencias Químicas, Arquitectura y Cs. de la Computación



INTERACCIÓN CON LA SOCIEDAD
Dirección de Cultura Física
Actividades Deportivas

Regional	Tenis de Mesa	Eliminatoria Regional de Olimpiada Juvenil	3	1	Oaxaca, Tlaxcala, UNAM, Puebla	Facultades de Contaduría Pública, Derecho y Ciencias Químicas
Regional Condde	Atletismo	Evento Regional Condde 2005 Oaxaca	30	20	Universidades inscritas al Condde	Todas las Unidades Académicas
Nacional	Atletismo	Relevos ESEF 2005	4	2	Público en Gral.	Escuela de Cultura Física, Facultades de Físico Matemáticas y Cs. de la Electrónica
Nacional	Atletismo	Evento atlético Xalapa	3		Público en Gral.	Escuela de Biología, Facultades de Cs. de la Computación y Físico Matemáticas,
Nacional	Atletismo varonil - femenino, Judo varonil - femenino, Krate Do varonil femenino, Tae Kwan Do varonil femenino, Tiro con Arco femenino	Universiada Nacional 2005. Etapa Nacional Toluca	46	1 Oro, 2 Plata y 3 Bronce	Condde, Conade, Las 8 regiones del Condde	Todas las Unidades Académicas
Nacional	Campeonato Nacional Abierto	Campeonato Nacional por equipos	12	2 Oro, 2 Plata	FENAMAC	8 Unidades Académicas
Nacional	Campeonato Nacional por equipos	Campeonato Nacional por equipos 4 fuerzas	1	Oro	FENAMAC	Facultad de Ingeniería Química
Nacional	Certificación Jueces Nivel II	Certificación Jueces Nacional	1	Oro	BUAP	BUAP
Nacional	Copa 5 de mayo	Abierto 5 fuerzas	20	Plata	FENAMAC	DICUFI
Nacional	Olimpiada Nacional Infantil Juvenil	Campeonato Nacional Juvenil	1	Plata	CONADE	Preparatoria Benito Juárez
Nacional	Tenis de Mesa	Selectivo Juvenil Sub 21	2	1	12 asociaciones	Facultades de Derecho y Arquitectura
Nacional	Tenis de Mesa	1ro, 2do y 3er Selectivos para conformar Selección Mayor en Cancún, Querétaro y DF respectivamente	2	1	6 asociaciones	Facultades de Derecho y Arquitectura
Nacional Condde	Atletismo	Evento Nacional Condde 2005 Toluca	15		Universidades inscritas al Condde	Todas las Unidades Académicas
Internacional	Tenis de Mesa	Campeonato Centroamericano y del Caribe en Rep. Del Salvador	1	1		Facultad de Derecho
Mundial	Olimpiada Mundial de Ajedrez	Mundial por equipos	2		FIDE	DICUFI

Fuente: Dirección de Cultura Física



INTERACCIÓN CON LA SOCIEDAD
Dirección de Cultura Física
Deportistas de Alto Rendimiento: Ajedrez, Atletismo, Judo y Tiro con Arco

2004						2005					
Categorías	Organizador	Nombre	Medallas	Entrenador	Unidad Académica	Categorías	Organizador	Nombre	Medallas	Entrenador	Unidad Académica
Ajedrez											
2da Fuerza	Federación Mexicana de Ajedrez	Vladimir Dominguez	Oro	Rafael Espinoza, Yadira Hernández	Facultad de Ingeniería Química	Sub 18 femenino	CONADE	Marlene Zavala Tello	Plata	Rafael Espinoza, Yadira Hernández	Preparatoria Benito Juárez
Campeonato Nacional Femenil	Federación Mexicana de Ajedrez	Yadira Hernández	Oro	Rafael Espinoza	DICUFI	Campeonato Nacional por equipos	Federación Mexicana de Ajedrez	Aldo Aguilar López	Oro 2da Fuerza	Rafael Espinoza, Yadira Hernández	Facultad de Ingeniería Química
2da Fuerza	Federación Mexicana de Ajedrez	Jaime Morales Pérez	Oro	Rafael Espinoza, Yadira Hernández	Facultad de Filosofía y Letras	femenil absoluto	Federación Mexicana de Ajedrez	Marlene Zavala Tello	Bronce	Rafael Espinoza, Yadira Hernández	Preparatoria Benito Juárez
2da Fuerza	Federación Mexicana de Ajedrez	Vladimir Dominguez	Bronce	Rafael Espinoza, Yadira Hernández	Facultad de Ingeniería Química	4ta Fuerza	Federación Mexicana de Ajedrez	Dulce Flores Ávila	7mo Lugar 3ra fuerza	Rafael Espinoza, Yadira Hernández	Facultad de Ingeniería
Campeonato Mundial Varonil	Federación Mexicana de Ajedrez	Yadira Hernández	7mo Lugar	Rafael Espinoza	DICUFI	3ra Fuerza	Federación Mexicana de Ajedrez	Hugo Lenin Regalado	6to Lugar	Rafael Espinoza, Yadira Hernández	Facultad de Ciencias de la Computación
Femenil	Federación Mexicana de Ajedrez	Araceli Flores	5to Lugar	Rafael Espinoza, Yadira Hernández	Facultad de Administración	Copa Guadalajara	Federación Mexicana de Ajedrez	Aldo Aguilar López	5to lugar 3ra fuerza	Rafael Espinoza, Yadira Hernández	Facultad de Ingeniería Química
Atletismo											
Superior	Condde, Conade	Irene González	Plata	Holbein Romero Martínez	Escuela de Cultura Física						
Judo											
Superior	Condde, Conade	Alberto A. Gutiérrez López	Bronce	Yosinory Tameda	Facultad de Físico Matemáticas						
Superior	Condde, Conade	José Rosas Villanueva	Bronce	Francisco Meza Mújica	Facultad de Administración						
Tiro con Arco											
Superior	Condde, Conade	Zenaida	Oro		Instituto Poblano	Facultad de Derecho					
Superior	Condde, Conade	Yolanda	Plata		Instituto Poblano	Facultad de Administración					
Superior	Condde, Conade	Arminda	Bronce		Instituto Poblano	Facultad de Derecho					

Fuente: Dirección de Cultura Física



INTERACCIÓN CON LA SOCIEDAD
Dirección de Cultura Física
Deportistas de Alto Rendimiento: Esgrima

2004						2005					
Categoría	Organizador	Nombre	Medalla	Entrenador	Unidad Académica	Categoría	Organizador	Nombre	Medallas	Entrenador	Unidad Académica
Primera Fuerza	CEDAM México	Alberto Cortés	Plata	Mario Pineda	Escuela de Cultura Física						
Juvenil	CEDAM México	Gerardo Flores	Bronce	Alberto Cortés	Preparatoria Benito Juárez García	Juvenil	CANADE, FEMEES	Gerardo Flores	Plata	Alberto Cortés	Facultad de Electrónica
Juvenil	CEDAM México	Yessica Álvarez	Bronce	Alberto Cortés	Preparatoria 2 de Octubre	Juvenil	CANADE, FEMEES	Yessica Álvarez	Bronce	Alberto Cortés	Facultad de Lenguas Modernas
						Cadetes	CANADE, FEMEES	Roberto Rojas	Plata	Alberto Cortés	Preparatoria Enrique Cabrera

Fuente: Dirección de Cultura Física

INTERACCIÓN CON LA SOCIEDAD
Dirección de Cultura Física
Deportistas de Alto Rendimiento: Karate

Prueba Deportiva	Categorías	Organizador	Nombre	Medallas	Entrenador	Unidad Académica
Kumite	Varonil menos de 55 kg.	Condde, FEMEKA, ACADEP	José Collantes	Oro	Koichi Choda CEDAM	Facultad de Derecho
Kumite	Varonil menos de 70 kg.	Condde, FEMEKA, ACADEP	Miguel Angel Moreno Varela	Oro	Koichi Choda CEDAM	Facultad de Derecho
Kumite	Varonil menos de 60 kg.	Condde, FEMEKA, ACADEP	Alonso Collantes	Plata	Koichi Choda CEDAM	Facultad de Medicina
Kumite	Varonil menos de 75 kg.	Condde, FEMEKA, ACADEP	Jesus Escobedo	Plata	Koichi Choda CEDAM	Facultad de Cs. de la Electrónica
Kumite	Femenil menos de 60 kg.	Condde, FEMEKA, ACADEP	Yareli Tlacuilo	Bronce	Koichi Choda CEDAM	Facultad de Medicina
Kata y Kumite	Femenil	Condde, FEMEKA, ACADEP	Illiniza Montecristo	Bronce	Koichi Choda CEDAM	Facultad de Arquitectura
Kata y Kumite	Femenil	Condde, FEMEKA, ACADEP	Nora Lizbeth Lara Flores	Bronce	Koichi Choda CEDAM	Facultad de Medicina
Kata y Kumite	Femenil	Condde, FEMEKA, ACADEP	Yeni Adams Varela	Bronce	Koichi Choda CEDAM	Escuela de Artes

Fuente: Dirección de Cultura Física



INTERACCIÓN CON LA SOCIEDAD
Dirección de Cultura Física
Instalaciones Deportivas

Deporte	Instalaciones Deportivas	Ubicación	Superficie	Capacidad	Usuarios
Aerobics	1 gimnasio	CU	25 mts x 12 mts	30 personas	70
Ajedrez	20 juegos con tablero, mesas y sillas	CU		60 personas	160
Atletismo*	Sin instalaciones	CU			135
Baloncesto	2 canchas	Área de la Salud	28 mts x 14 mts	200 personas	660
Baloncesto	10 canchas	CU	28 mts x 14 mts	2,400 personas	4,797
Baloncesto	2 canchas	Preparatoria Alfonso Calderon Moreno	28 mts x 14 mts	120 personas	176
Baloncesto	4 Canchas	Preparatoria Benito Juárez García	28 mts x 14 mts	180 personas	244
Beisbol	1 estadio y 1 campo	CU	1000 mts ²	3,500 personas	235
Box	1 gimnasio	Área de la Salud	25 mts x 12 mts	36 personas	20
Box	1 gimnasio	CU	25 mts x 12 mts	35 personas	20
Cachibol (Deporte Especial)	1 cancha	CU	18 mts x 9 mts	45 personas	50 jubilados
Esgrima	Sala de Armas	Polideportivo IMA	18X8	50	45
Fronton	6 canchas	CU	60 mts x 20 mts	80 personas	150
Futbol Americano	1 campo y 1 gimnasio de pesas	CU	170 yardas x 70 yardas	300 personas	45
Futbol Soccer	10 canchas	CU	105 mts x 68 mts	600 personas	12,500
Futbol Soccer	5 canchas	Preparatorias BUAP	105 mts x 68 mts	800 personas	8,350
Hand ball	1 cancha	CU	30 mts x 15 mts	70 personas	90
Karatado	Dojo	CU	600 mts	50	320
Karatado	Dojo	Estomatología	200	30	60
Karatado		Prep. 2 de Octubre		40	120
Karatado	1	Preparatoria Alfonso Calderon Moreno	48 mts	20	80
Karatado	1	Preparatoria Benito Juárez García	100 mts ²	40	140
Karatado***	0	Prapa. Lázaro Cárdenas	0	20	40
Karatado***	0	Preparatoria Enrique Cabrera Regional	0	25	50
Karatado***	0	Prep. Libres	100 mts ²	40	80
Karatado***	0	Prep. Simón Bolívar	0	30	60
Karatado***	0	Preparatoria Emiliano Zapata	0	30	80
Karatado***	0	Preparatoria Enrique Cabrera Urbana	0	30	60
Lucha Olímpica	1 gimnasio	CU	12 mts x 12 mts	50 personas	45
Montañismo	Sin instalaciones	CU			50
Natación	3 Albercas: Chapoteadero, fosa de clavados y olímpica**	CU	20 mts x 14 mts, 12 mts x 12 mts, 50 mts x 21 mts	200 personas	165
Pesas	Salón de pesas	Polideportivo IMA	25x15	50	4
Pesas	Área de pesas	Polideportivo IMA	10x10	50	12
Tenis	4 canchas	CU	16 mts x 8 mts	70 personas	165
Tenis	1 sala de tenis	CU	25 mts x 12 mts	30 personas	30
Voleibol	2 canchas	CU	18 mts x 9 mts	2,400 personas	385
Voleibol	2 canchas	Área de la Salud	18 mts x 9 mts	400 personas	253

Fuente: Dirección de Cultura Física

* Sólo se cuenta con una fosa de saltos. La pista de atletismo se encuentra dentro del Estadio y no se puede usar.

** La alberca de 50 mts x 21 mts se utiliza para la práctica de Polo Acuático

*** Los espacios que se han asignado para la práctica de este deporte no cuentan con las características apropiadas



V. APOYO A LA ACTIVIDAD INSTITUCIONAL

En cuanto a la infraestructura de apoyo a la docencia, la red bibliotecaria se conforma por 49 bibliotecas: cinco de área, cuatro regionales, 14 de unidades académicas, 13 de posgrados e institutos, ocho de nivel medio superior y cinco de especiales, las cuales albergan un acervo total de 524 mil 727 volúmenes con 353 mil 759 títulos.

Los logros alcanzados en la red universitaria de telecomunicaciones y cómputo son considerables: se instalaron adicional a los 777 nodos en la red existentes, 328 más; Esta cifra reporta el crecimiento en este periodo del 42.2%, respecto a lo instalado en años anteriores.

Para brindar un mejor servicio y atención a los usuarios, se efectuaron 77 cursos de capacitación para el personal administrativo y una asistencia un mil 822 trabajadores, con la seguridad de que lo anterior redundará en el mejor uso de la infraestructura de apoyo a la docencia.



APOYO A LA ACTIVIDAD INSTITUCIONAL
Bibliotecas
Acervo

Programas Educativos (PE) por Unidad Académica (UA) DES CIENCIAS ECONÓMICO-ADMINISTRATIVAS	Títulos			Volúmenes		
	Total 2004	Adquisiciones 2005	Total 2005	2004	Adquisiciones 2005	Total 2005
Biblioteca de Área: Ciencias Sociales y Económico Administrativas	15,091	2,308	17,399	32,941	3,284	36,225
Bibliotecas de las Unidades Académicas						
<i>Escuela de Ciencias de la Comunicación</i>	1,452	254	1,706	3,426	593	4,019
<i>Facultad de Contaduría Pública</i>	5,821	464	6,285	13,884	1,138	15,022
Biblioteca del Posgrado						
<i>Maestría en Administración</i>	622		622	2,610		2,610
<i>Maestría en Economía</i>	3,769		3,769	6,195		6,195
Bibliotecas de Unidades Regionales						
<i>Campus Chignahuapan</i>	1,356	160	1,516	2,112	464	2,576
<i>Campus Tehuacán</i>	264	22	286	677	81	758
<i>Campus Libres</i>	556	174	730	594	306	900
Biblioteca Especializada						
<i>Alfredo Toxqui</i>	2,013		2,013	5,650		5,650
Sub Total	30,944	3,382	34,326	68,089	5,866	73,955

Programas Educativos (PE) por Unidad Académica (UA) DES INGENIERÍA Y TECNOLOGÍA	Títulos			Volúmenes		
	Total 2004	Adquisiciones 2005	Total 2005	Total 2004	Adquisiciones 2005	Total 2005
Bibliotecas de Área: Ingeniería y Tecnología	9,131	1,325	10,456	19,420	2,266	21,686
Bibliotecas de las Unidades Académicas						
<i>Facultad de Ciencias de la Computación</i>	497	264	761	1,161	515	1,676
Biblioteca del Posgrado						
<i>Aplicación de Microcomputadoras</i>	3,106		3,106	3,204		3,204
<i>Maestría en Ciencias de la Electrónica</i>	248		248	439		439
Bibliotecas de Unidades Regionales						
<i>Campus Tehuacán</i>	530	44	574	1,354	164	1,518
Sub Total	13,512	1,633	15,145	25,578	2,945	28,523

Programas Educativos (PE) por Unidad Académica (UA) DES CIENCIAS SOCIALES	Títulos			Volúmenes		
	Total 2004	Adquisiciones 2005	Total 2005	Total 2004	Adquisiciones 2005	Total 2005
Biblioteca del Posgrado						
<i>Maestría en Derecho</i>	5,828		5,828	8,066		8,066
Bibliotecas de Unidades Regionales						
<i>Campus Chignahuapan</i>	679	81	760	1,057	234	1,291
<i>Campus Tehuacán</i>	264	23	287	677	81	758
Sub Total	6,771	104	6,875	9,800	315	10,115



APOYO A LA ACTIVIDAD INSTITUCIONAL
Bibliotecas
Acervo

Programas Educativos (PE) por Unidad Académica (UA) DES CIENCIAS DE LA SALUD	Títulos			Volúmenes		
	Total 2004	Adquisiciones 2005	Total 2005	Total 2004	Adquisiciones 2005	Total 2005
Biblioteca de Área: Salud	7,698	560	8,258	18,261	755	19,016
Bibliotecas de las Unidades Académicas						
<i>Escuela de Cultura Física</i>	1,978	404	2,382	2,363	537	2,900
<i>Facultad de Enfermería</i>	942	32	974	1,004	131	1,135
<i>Facultad de Estomatología</i>	2,694	181	2,875	3,245	285	3,530
Biblioteca del Posgrado						
<i>Instituto de Fisiología</i>	1,405		1,405	1,846		1,846
Bibliotecas de Unidades Regionales						
<i>Campus Tehuacán</i>	530	44	574	1,354	164	1,518
<i>Campus Zacapoaxtla</i>	212		212	343		343
Biblioteca Especializada						
<i>Círculo Infantil</i>	173		173	227		227
Sub Total	15,632	1,221	16,853	28,643	1,872	30,515

Programas Educativos (PE) por Unidad Académica (UA) DES CIENCIAS EXACTAS	Títulos			Volúmenes		
	Total 2004	Adquisiciones 2005	Total 2005	Total 2004	Adquisiciones 2005	Total 2005
Biblioteca de Área: Ciencias Naturales y Exactas	6,886	147	7,033	11,637	251	11,888
Bibliotecas de las Unidades Académicas						
<i>Facultad de Ciencias Físico Matemáticas</i>	3,597	90	3,687	3,651	258	3,909
Biblioteca del Posgrado						
<i>Instituto de Física</i>	4,099		4,099	5,982		5,982
<i>Instituto de Ciencias</i>	750		750	807		807
<i>Semiconductores</i>	559		559	769		769
Sub Total	15,891	237	16,128	22,846	509	23,355

Programas Educativos (PE) por Unidad Académica (UA) DES CIENCIAS NATURALES	Títulos			Volúmenes		
	Total 2004	Adquisiciones 2005	Total 2005	Total 2004	Adquisiciones 2005	Total 2005
Biblioteca de Área: Ciencias Naturales y Exactas	6,887	147	7,034	11,637	251	11,888
Bibliotecas de las Unidades Académicas						
<i>Escuela de Biología</i>	1,363	149	1,512	2,893	232	3,125
<i>Escuela de Ingeniería Agrohidráulica</i>	2,368	97	2,465	3,059	111	3,170
<i>Unidad de Ingeniería Agrónoma y Zootecnista</i>	2,223	228	2,451	2,379	255	2,634
<i>Escuela de Medicina Veterinaria y Zootecnia</i>	4,965	173	5,138	6,989	219	7,208
Biblioteca del Posgrado						
<i>Maestría en Ciencias Químicas</i>	66		66	361		361
Bibliotecas de Unidades Regionales						
<i>Campus Libres</i>	278	86	364	296	152	448
Biblioteca Especializada						
<i>Bioterio Claude Bernard</i>	24		24	34		34
Sub Total	18,174	880	19,054	27,648	1,220	28,868



APOYO A LA ACTIVIDAD INSTITUCIONAL
Bibliotecas
Acervo

Programas Educativos (PE) por Unidad Académica (UA) DES CIENCIAS DE LA EDUCACIÓN Y HUMANIDADES	Títulos			Volúmenes		
	Total 2004	Adquisiciones 2005	Total 2005	Total 2004	Adquisiciones 2005	Total 2005
Biblioteca de Área: Ciencias Sociales y Humanidades	21,233	596	21,829	36,039	688	36,727
Bibliotecas de las Unidades Académicas						
<i>Escuela de Artes</i>	5,511	353	5,864	6,316	440	6,756
<i>Facultad de Lenguas</i>	4,649	254	4,903	6,550	296	6,846
<i>Facultad de Psicología</i>	6,548	567	7,115	9,843	663	10,506
Biblioteca del Posgrado						
<i>Facultad de Filosofía y Letras</i>	9,209	-	9,209	13,865		13,865
<i>Maestría de Neuropsicología</i>	1,380		1,380	2,270		2,270
<i>Instituto de Ciencias Sociales y Humanidades</i>	75,000	-	75,000	90,000		90,000
Biblioteca Especializada						
<i>Gastón García Cantú</i>	7,000		7,000	7,094		7,094
<i>Jose María Lafragua</i>	80,000	-	80,000	88,000		88,000
Sub Total	210,530	1,770	212,300	259,977	2,087	262,064

Programa Educativo por Unidad Académica (UA)	Títulos			Volúmenes		
	Total 2004	Adquisiciones 2005	Total 2005	Total 2004	Adquisiciones 2005	Total 2005
Educación Media Superior						
<i>1. Preparatoria Alfonso Calderón Moreno</i>	4,084		4,084	9,874		9,874
<i>2. Preparatoria Lic. Benito Juárez García</i>	5,762		5,762	12,274		12,274
<i>3. Preparatoria 2 de Octubre de 1968</i>	3,482		3,482	8,099		8,099
<i>4. Preparatoria Emiliano Zapata</i>	5,596		5,596	11,387		11,387
<i>5. Preparatoria Regional Enrique Cabrera Barroso</i>	4,005		4,005	4,884		4,884
<i>6. Preparatoria Urbana Enrique Cabrera Barroso</i>	2,199		2,199	5,186		5,186
<i>7. Preparatoria General Lázaro Cárdenas del Río</i>	3,436		3,436	7,690		7,690
<i>8. Preparatoria Regional Simón Bolívar</i>	4,150		4,150	7,490		7,490
<i>9. Preparatoria Unidad Regional Libres</i>	278	86	364	296	152	448
Sub Total	32,992	86	33,078	67,180	152	67,332

Total de PE	Títulos			Volúmenes		
	Total 2004	Adquisiciones 2005	Total 2005	Total 2004	Adquisiciones 2005	Total 2005
	344,446	9,313	353,759	509,761	14,966	524,727

Fuente: Dirección General de Bibliotecas



APOYO A LA ACTIVIDAD INSTITUCIONAL
Bibliotecas
Percepción de los Servicios

Servicios Bibliotecarios	Bibliotecas de Área: Ingeniería y Tecnología			Biblioteca de Área: Ciencias Naturales y Exactas		
	Coefficiente de Ponderación	Denominador	Nivel	Coefficiente de Ponderación	Denominador	Nivel
Préstamo de Libros	3	268	89	3	236	79
Resello/Renovación	1	89	89	1	86	86
Devolución de Libros	1	81	81	1	87	87
Préstamo de Tesis	1	86	86	1	38	38
Búsqueda de Base de Datos	2	177	88	2	162	81
Sala de Cómputo				2	141	71
Préstamo de Planos	2	125	63			
Préstamo Cartográfico	2	164	82			
Percepción de Servicios	12	989	82	10	750	75

Servicios Bibliotecarios	Biblioteca de Área: Ciencias Sociales y Económico Administrativas			Biblioteca de Área: Ciencias Sociales y Humanidades		
	Coefficiente de Ponderación	Denominador	Nivel	Coefficiente de Ponderación	Denominador	Nivel
Préstamo de Libros	3	281	94	3	262	87
Resello/Renovación	1	86	86	1	77	77
Devolución de Libros	1	91	91	1	94	94
Servicio de Videoteca	2	160	80			
Servicio de Copiado				1	90	90
Sala de Audio	2	171	85			
Sala de Cómputo	2	173	86	2	152	76
Servicio de Hemeroteca	2	160	80			
Préstamo de Tesis				2	111	56
Búsqueda de Base de Datos				2	174	87
Percepción de Servicios	13	1,121	86	12	960	80

Servicios Bibliotecarios	Biblioteca de Área: Salud		
	Coefficiente de Ponderación	Denominador	Nivel
Préstamo de Libros	3	261	87
Resello/Renovación	1	79	79
Devolución de Libros	1	96	96
Préstamo de Tesis	1	63	63
Búsqueda de Base de Datos	2	147	74
Sala de Cómputo	2	142	71
Servicio de Videoteca	2	120	60
Sala de Audio	2	144	72
Percepción de Servicios	14	1,053	75

Fuente: Dirección General de Bibliotecas



APOYO A LA ACTIVIDAD INSTITUCIONAL
Dirección de Desarrollo e Integración Estudiantil
Servicios al Estudiante

Actividades	Descripción	Estudiantes	Organismos Participantes
Apúntate 2004	Curso-Taller PINMESU ¹	256	CENHCH
Asesoría a la Universidad Autónoma de Coahuila	Presentación de Proyectos	1,700	Universidad Autónoma de Coahuila
Asesoría al Francis Bacon School Primaria		250	Francis Bacon School
Asesoría a la Secundaria CENHCH	Proceso de Admisión	480	CENHCH
PINMESU 2004	Examen de Admisión	256	CENHCH
Seminario BUAP 2004	Preparación PAA ²	9,000	COBAEP, CBTA, CBTIS
Total de Estudiantes Atendidos		11,942	

Fuente: Dirección de Desarrollo e Integración Estudiantil

¹ Prueba de Ingreso al Nivel Medio Superior

² Prueba de Aptitud Académica

APOYO A LA ACTIVIDAD INSTITUCIONAL
Bolsa de Trabajo Universitaria
Indicadores

Indicador	2004		2005		Diferencias 2005-04
	Cantidad	Colocación	Cantidad	Colocación	
Oferta					
Empresas Inscritas	1,173		1,837		664
Ferías de Empleo			2		
Reuniones de Vinculación			61		
Actividades de Vinculación para Egresados			10		
Demanda					
Inscritos	4,264		6,782		2,518
Egresados Colocados	2,789	65.4%	2,984	44.0%	195
Derivados	1,022		12,304		11,282

Fuente: Dirección de Desarrollo e Integración Estudiantil

² Trabajadores de Bolsa de Trabajo

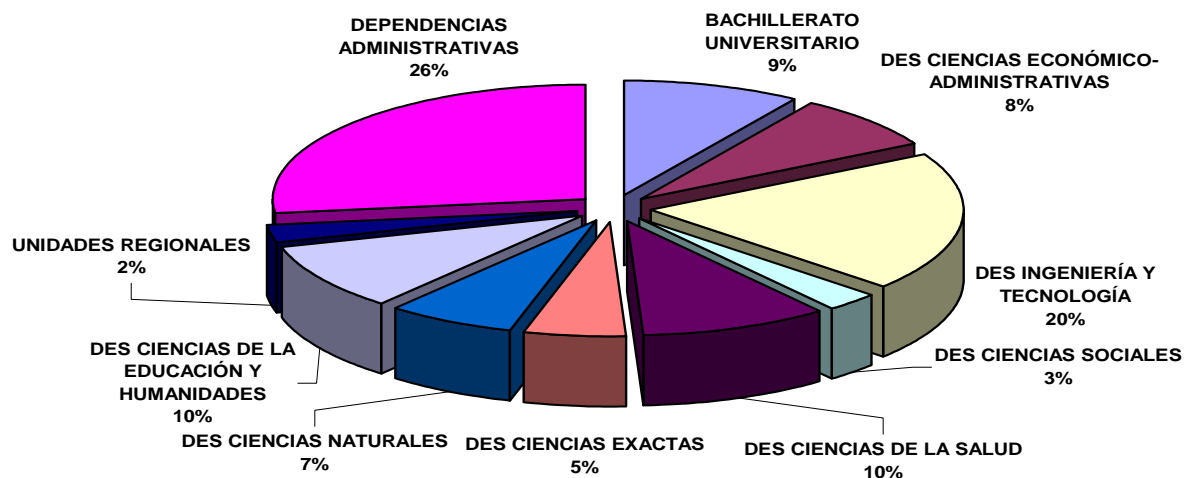


APOYO A LA ACTIVIDAD INSTITUCIONAL
Patrimonio Universitario
Computadoras por Sector

DEPENDENCIAS DE EDUCACIÓN SUPERIOR Y MEDIA SUPERIOR	2003-2004	2004-2005	Diferencia 2004 - 2005
BACHILLERATO UNIVERSITARIO	735	851	116
DES CIENCIAS ECONÓMICO-ADMINISTRATIVAS	687	734	47
DES INGENIERÍA Y TECNOLOGÍA	1,741	1,857	116
DES CIENCIAS SOCIALES	240	264	24
DES CIENCIAS DE LA SALUD	839	912	73
DES CIENCIAS EXACTAS	443	484	41
DES CIENCIAS NATURALES	578	634	56
DES CIENCIAS DE LA EDUCACIÓN Y HUMANIDADES	804	903	99
UNIDADES REGIONALES	229	230	1
DEPENDENCIAS ADMINISTRATIVAS	2,403	2,524	121
Total	8,699	9,393	694

Fuente: Dirección General de Control del Patrimonio Universitario

Patrimonio Universitario



APOYO A LA ACTIVIDAD INSTITUCIONAL
Patrimonio Universitario
Computadoras por DES y Dependencias

BACHILLERATO UNIVERSITARIO	Activo	Adquisiciones	Total
	2003-2004	2004-2005	
Preparatoria 2 de Octubre de 1968	50	16	66
Preparatoria Alfonso Calderón Moreno	102	33	135
Preparatoria Emiliano Zapata	56	19	75
Preparatoria General Lázaro Cárdenas del Río	92	14	106
Preparatoria Licenciado Benito Juárez García	79	20	99
Preparatoria Regional Enrique Cabrera Barroso	107	-	107
Preparatoria Regional Simón Bolívar	124	6	130
Preparatoria Urbana Enrique Cabrera Barroso	125	8	133
Sub Total	735	116	851

Unidad Académica (UA) DES CIENCIAS ECONÓMICO-ADMINISTRATIVAS	Activo	Adquisiciones	Total
	2003-2004	2004-2005	
Escuela de Ciencias de la Comunicación	77	17	94
Facultad de Administración	172	13	185
Facultad de Contaduría Pública	258	9	267
Facultad de Economía	180	8	188
Sub Total	687	47	734

Unidad Académica (UA) DES INGENIERÍA Y TECNOLOGÍA	Activo	Adquisiciones	Total
	2003-2004	2004-2005	
Facultad de Arquitectura	147	9	156
Facultad de Ciencias de la Computación	549	36	585
Facultad de Ciencias de la Electrónica	310	6	316
Facultad de Ingeniería	411	49	460
Facultad de Ingeniería Química	324	16	340
Sub Total	1,741	116	1,857

Unidad Académica (UA) DES CIENCIAS SOCIALES	Activo	Adquisiciones	Total
	2003-2004	2004-2005	
Facultad de Derecho y Ciencias Sociales	240	24	264
Sub Total	240	24	264



APOYO A LA ACTIVIDAD INSTITUCIONAL
Patrimonio Universitario
Computadoras por DES y Dependencias

Unidad Académica (UA) DES CIENCIAS DE LA SALUD	Activo	Adquisiciones	Total
	2003-2004	2004-2005	
Escuela de Cultura Física	40	7	47
Facultad de Enfermería	87	17	104
Facultad de Estomatología	221	-	221
Facultad de Medicina	386	45	431
Instituto de Fisiología	105	4	109
Sub Total	839	73	912

Unidad Académica (UA) DES CIENCIAS EXACTAS	Activo	Adquisiciones	Total
	2003-2004	2004-2005	
Facultad de Ciencias Físico Matemáticas	285	37	322
Instituto de Física	53	4	57
ICUAP	105		105
Sub Total	443	41	484

Unidad Académica (UA) DES CIENCIAS NATURALES	Activo	Adquisiciones	Total
	2003-2004	2004-2005	
Escuela de Biología	72	1	73
Escuela de Ingeniería Agrohidráulica	52	7	59
Escuela de Medicina Veterinaria y Zootecnia	82	9	91
Facultad de Ciencias Químicas	221	26	247
ICUAP	151	13	164
Sub Total	578	56	634

Unidad Académica (UA) DES CIENCIAS DE LA EDUCACIÓN Y HUMANIDADES	Activo	Adquisiciones	Total
	2003-2004	2004-2005	
Escuela de Artes	66		66
Escuela de Lenguas	264	36	300
Facultad de Filosofía y Letras	182	13	195
Facultad de Psicología	146	11	157
Instituto de Ciencias Sociales y Humanidades	146	39	185
Sub Total	804	99	903

UNIDADES ACADÉMICAS REGIONALES	Activo	Adquisiciones	Total
	2003-2004	2004-2005	
Unidad Regional Chignahuapan	54		54
Unidad Regional Libres	55		55
Unidad Regional Tehuacán	85	1	86
Unidad Regional Zacapoaxtla	35		35
Sub Total	229	1	230

Fuente: Dirección General de Control del Patrimonio Universitario



APOYO A LA ACTIVIDAD INSTITUCIONAL
Patrimonio Universitario
Computadoras por DES y Dependencias

DEPENDENCIAS ADMINISTRATIVAS	Activo	Adquisiciones	Total
	2003-2004	2004-2005	
Abogado General	31		31
Archivo Histórico	18	5	23
Área de Integración	2		2
Biblioteca "José María Lafragua"	15		15
Biblioteca de Ciencias de la Salud "José Joaquín Izquierdo"	44		44
Biblioteca de Ciencias Naturales y Exactas "Niels Böhr"	85		85
Biblioteca de Ciencias Sociales "José Revueltas"	35		35
Biblioteca de Ciencias Sociales y Administrativas "Arturo Fernández Aquirre"	38		38
Biblioteca de Ingenierías y Tecnológicas "Ingeniero Luis Barraquán"	44		44
Bioterio	5		5
Bufete Jurídico	21		21
Centro Conservación de Material Gráfico	7		7
Centro de Tecnología Educativa	518		518
Centro Universitario de Prevención de Desastres Regionales	21		21
Centro Universitario de Vinculación	41		41
Círculo Infantil	35	1	36
Comisión Gran Visión 2020	2		2
Coordinación General de Intercambio Académico y Relaciones Internacionales	28	2	30
Defensoría de los Derechos Universitarios	8		8
Dirección de Administración Escolar	211	7	218
Dirección de Adquisiciones, Proveduría e Inventario	39	4	43
Dirección de Comunicación	43		43



APOYO A LA ACTIVIDAD INSTITUCIONAL
Patrimonio Universitario
Computadoras por DES y Dependencias

Dirección de Contabilidad General	52		52
Dirección de Contraloría General	75	13	88
Dirección de Cultura Física	20		20
Dirección de Desarrollo e Integración Estudiantil	72	5	77
Dirección de Educación a Distancia	7		7
Dirección de Fomento Editorial	6		6
Dirección de Recursos Humanos	70	2	72
Dirección de Servicios Generales	15		15
Dirección General de Bibliotecas	44	18	62
Dirección General de Control del Patrimonio Universitario	84		84
Dirección General de Obras	2		2
Herbario	9		9
Hospital Universitario	107	1	108
Museo Universitario	9		9
Promotora Universitaria	0	36	36
Protocolo de Rectoría	2		2
Radio BUAP	17		17
Rectoría	30		30
Revista Crítica	5		5
Secretaría Administrativa	36	2	38
Secretaría de Rectoría	6		6
Secretaría General	7		7
Secretaría Particular de Rectoría	5		5
Sistema de Información Universitaria	162		162
Tesorería General	13		13
Vicerrectoría de Docencia	29	17	46
Vicerrectoría de Extensión y Difusión de la Cultura	74	3	77
Vicerrectoría de Investigación y Estudios de Posgrado	83	5	88
Vicerrectoría de Presupuesto, Planeación e Investigación Institucional	71		71
Sub Total	2403	121	2524

Unidades Académicas y Administrativas	Activo	Adquisiciones	Total
	2003-2004	2004-2005	
Total	8,699	694	9,393

Fuente: Dirección General de Control del Patrimonio Universitario



APOYO A LA ACTIVIDAD INSTITUCIONAL
Patrimonio Universitario
Adquisición de Activo Fijo

Tipo	2003-2004					Incremento 2004-2005					Total 2004-2005				
	Docencia	Apoyo a la Docencia	Apoyo a Estudiantes	Dep. Administrativas	Total	Docencia	Apoyo a la Docencia	Apoyo a Estudiantes	Dep. Administrativas	Total	Docencia	Apoyo a la Docencia	Apoyo a Estudiantes	Dep. Administrativas	Total
Equipo de Comunicación	49	6	3	8	66	7	14	6	6	33	56	20	9	14	99
Equipo de Enseñanza	184	6	9	3	202	176			3	179	360	6	9	6	381
Equipo de Laboratorio	5,033	17	8	5	5,063	223	2		18	243	5,256	19	8	23	5,306
Equipo de Mantenimiento	53	11	14	125	203	38	23	1	20	82	91	34	15	145	285
Equipo Deportivo	2	30			32	7				7	9	30	-	-	39
Equipo Hospitalario	12			111	123	1			9	10	13	-	-	120	133
Equipo Médico	27			14	41	24			9	33	51	-	-	23	74
Equipo Audiovisual	628	22	16	63	729	401	37		62	500	1,029	59	16	125	1,229
Mobiliario	2,080	177	51	505	2,813	760	116	22	611	1,509	2,840	293	73	1,116	4,322
Vehículos	3	3		11	17	1				1	4	3	-	11	18
Total	8,071	272	101	845	9,289	1,638	192	29	738	2,597	9,709	464	130	1,583	11,886

Fuente: Dirección General de Control del Patrimonio Universitario



APOYO A LA ACTIVIDAD INSTITUCIONAL
Patrimonio Universitario
Baja de Activo Fijo

Tipo	2003-2004	2004-2005	Diferencia 2005 - 2004
Equipo de Hospital	68	10	58
Equipo de Cómputo (impresoras, teclados, escáneres, reguladores)	1,510	706	804
Equipo de Oficina	830	575	255
Equipo de Enseñanza	53	174	- 121
Equipo Audiovisual	92	55	37
Equipo de Laboratorio	124	212	- 88
Equipo Médico		11	- 11
Equipo de Mantenimiento		13	- 13
Otros	64	41	23
Total	2,741	1,797	944

Fuente: Dirección General de Control del Patrimonio Universitario

APOYO A LA ACTIVIDAD INSTITUCIONAL
Patrimonio Universitario
Espacios Físicos

Unidades Académicas y Administrativas	Salones de clase			Laboratorios			Cubículos			Salones de usos múltiples		
	2003-2004	2004-2005	Diferencia 2005 - 2004	2003-2004	2004- 2005	Diferencia 2005 - 2004	2003-2004	2004-2005	Diferencia 2005 - 2004	2003-2004	2004-2005	Diferencia 2005 - 2004
Unidades Académicas Ciudad Universitaria	467	467		309	347	38	647	647		61	61	
Unidades Académicas Centro	170	256	86	11	16	5	79	79		30	30	
Unidades Académicas Salud	95	95		61	61		82	99	17	10	10	
Preparatorias	132	132		51	55	4	120	120		34	34	
Unidades Académicas Regionales	108	108		53	53		85	85		15	15	
Bibliotecas de Área				1	1		16	16		22	22	
Unidades Administrativas Ciudad Universitaria	8	8		6	8	2	26	26		17	17	
Unidades Administrativas Centro				3	3		40	40		20	20	
Unidades Administrativas Salud	31	31		1	1		13	13		13	13	
Total	1,011	1,097	86	496	545	49	1,108	1,125	17	222	222	-

Unidades Académicas y Administrativas	Bibliotecas			Auditorios			Sanitarios			Otros *		
	2003-2004	2004-2005	Diferencia 2005 - 2004	2003-2004	2004- 2005	Diferencia 2005 - 2004	2003-2004	2004-2005	Diferencia 2005 - 2004	2003-2004	2004-2005	Diferencia 2005 - 2004
Unidades Académicas Ciudad Universitaria	15	15		8	10	2	151	163	12	277	277	
Unidades Académicas Centro	10	10		6	8	2	30	31	1	83	83	
Unidades Académicas Salud	2	2		1	8	7	54	62	8	87	87	
Preparatorias	8	8		6	6		40	40		72	72	
Unidades Académicas Regionales	4	6	2	8	8		45	45		58	58	
Bibliotecas de Área	5	5					13	13		19	19	
Unidades Administrativas Ciudad Universitaria							26	26		100	100	
Unidades Administrativas Centro	5	5		1	1		40	40		337	337	
Unidades Administrativas Salud							15	15		71	71	
Total	49	51	2	30	41	11	414	435	21	1,104	1,104	-

Fuente: Dirección General de Control del Patrimonio Universitario

*Esta columna refleja espacios como oficinas, bodegas, cuartos de servicio, almacenes



APOYO A LA ACTIVIDAD INSTITUCIONAL
Infraestructura
Propiedad Territorial y Nuevas Adquisiciones (Ha)

Descripción	1997	2000	2001	2002	2003	2004	2005
Adquisición Casas: Centro Histórico	5.00			1.23			
Área Centro	3.00	0.50					
Área de la Salud	10.00						
Área Periférica							
Ciudad Universitaria	102.00						
Donación en Acatzingo							27.30
Donación en Amozoc *						8.20	
Donación en Atlixco			8.00				
Donación en Chiautla de Tapia							10.00
Donación en Chignahuapan		10.00				1.00	
Donación en Libres				8.60			
Donación en Nopalucan					10.00		
Donación en Tehuacán		10.00					
Donación en Tepeaca				18.00			
Donación en Teziutlán		10.00					
Donación en Vía Atlixcayotl		20.00					
Donación en Zacapoaxtla					5.00		
Incremento de la Propiedad	120.00	50.50	8.00	27.83	15.00	9.20	37.30
Total de Propiedad Territorial	120.00	170.50	178.50	206.33	221.33	230.53	267.83
Incremento Porcentual	Base	42%	49%	72%	84%	92%	123%

Fuente: Dirección General de Obras

* Familia Haghenbeck

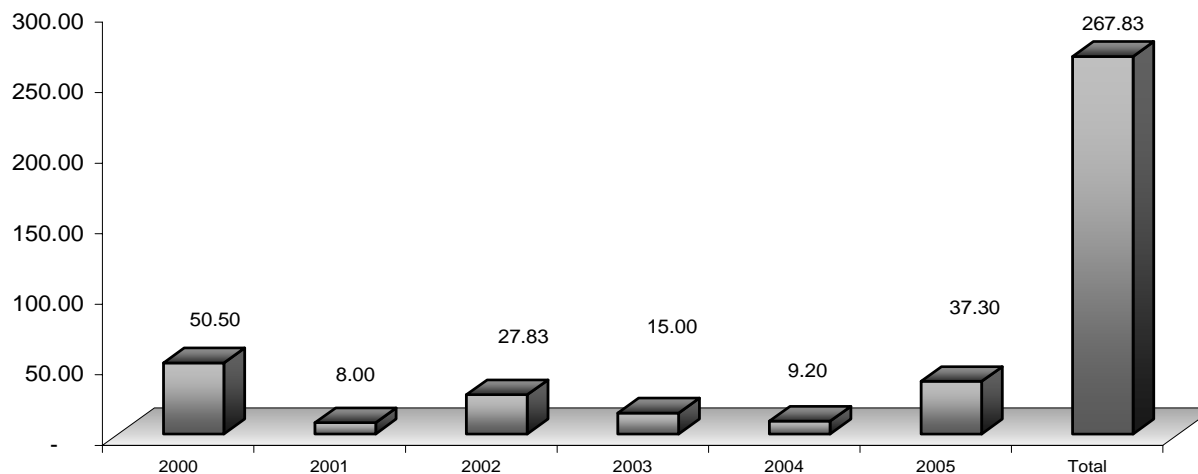


APOYO A LA ACTIVIDAD INSTITUCIONAL Infraestructura Incremento de la Propiedad Territorial (Ha)

AÑO	Incremento de la Propiedad
1997	120.00
2000	50.50
2001	8.00
2002	27.83
2003	15.00
2004	9.20
2005	37.30
Total	267.83

Fuente: Dirección General de Obras

INCREMENTO DE LA PROPIEDAD TERRITORIAL



APOYO A LA ACTIVIDAD INSTITUCIONAL Infraestructura Planta Física por Área Geográfica (m²)

Ubicación	2004	Incremento 2004-2005	Total	%
Centro Histórico	63,468		63,468	21.37
Ciudad Universitaria	106,482		106,482	35.85
Área de la Salud	38,609		38,609	13.00
Inmuebles de la Periferia	37,357		37,357	12.58
Inmuebles Foráneos	9,029		9,029	3.04
Unidades Regionales	4,779	37,300	42,079	14.17
Total	259,723	37,300	297,023	100

Fuente: Dirección General de Obras

APOYO A LA ACTIVIDAD INSTITUCIONAL Infraestructura Administración de Obras

Tipo de Obra	2004		2005		Diferencia 2005 - 2004	
	Área Total Intervenida (m ²)	Inversión (millones de pesos)	Área Total Intervenida (m ²)	Inversión (millones de pesos)	Área Total Intervenida (m ²)	Inversión (millones de pesos)
Obras de Remodelación	1,723	12,032,201	9,254	2,175,706	7,531	- 9,856,495
Obra Nueva	2,619	4,038,772	16,611	6,521,605	13,992	2,482,833
Mantenimiento y Conservación		27,519,089	293,053	29,474,435	293,053	1,955,346
Conservación		3,078,839	450		450	- 3,078,839
Reconstrucción por Sismo			64		64	-
Infraestructura de Servicios		2,506,647		423,621		- 2,083,025
Estudios y Proyectos		118,184		598,089		479,905
Total	4,343	49,293,731	319,432	39,193,456	315,090	- 10,100,275

Fuente: Dirección General de Obras



APOYO A LA ACTIVIDAD INSTITUCIONAL
Infraestructura
Superficie Intervenida por Área y Tipo de Obra (m²)

Tipo de Obra	Ciudad			Total por Tipo de Obra
	Universitaria	Centro	Salud	
Obras de Remodelación	1,409	3,785	4,060	9,254
Obra Nueva	12,828	2,521	1,263	16,611
Mantenimiento y Conservación	283,452	6,269	3,332	293,053
Conservación	450			450
Reconstrucción por Sismo			64	64
Total	298,139	12,575	8,719	319,432

Fuente: Dirección General de Obras

APOYO A LA ACTIVIDAD INSTITUCIONAL
Infraestructura
Superficie de Obra Menor Intervenida (m²)

Tipo de Unidad	Área				Total por Unidad
	Ciudad Universitaria	Centro	Salud	Regional	
Metros Cuadrados	72,458	43,989	1,405	34,689	152,541
Metros Lineales	29,210	4,195	230	1,190	34,825
Metros Cúbicos	29				29
Piezas	1,940	693		175	2,808
Lotes	63	1		183	247
Total	103,700	48,878	1,635	36,237	190,450

Fuente: Dirección General de Obras



APOYO A LA ACTIVIDAD INSTITUCIONAL
Infraestructura
Presupuesto Autorizado por Tipo de Obra

Tipo de Obra	2004	2005	Diferencia 2005 - 2004
Remodelación de Espacios Físicos	8,500,000	14,796,325	6,296,325
Ampliación de Planta Física	3,500,000	10,000,000	6,500,000
Mantenimiento de Instalaciones	38,000,000	63,014,210	25,014,210
Construcción de Instalaciones	91,059,180	64,922,690	-26,136,490
Total	\$141,059,180	\$152,733,225	\$11,674,045

Fuente: Dirección General de Obras

APOYO A LA ACTIVIDAD INSTITUCIONAL
Infraestructura
Inversión por Tipo de Obra (millones de pesos)

Tipo Obra	2004	2005	Diferencia 2005 - 2004
Obras de Remodelación	12,032,201	2,175,706	-9,856,495
Obra Nueva	4,038,772	6,521,605	2,482,833
Mantenimiento y Conservación	27,519,089	29,474,435	1,955,346
Conservación	3,078,839		-3,078,839
Infraestructura de Servicios	2,506,647	423,621	-2,083,025
Estudios y Proyectos	118,184	598,089	479,905
Total	\$49,293,731	\$39,193,456	-\$10,100,275

Fuente: Dirección General de Obras



APOYO A LA ACTIVIDAD INSTITUCIONAL
Infraestructura
Inversión por Área y Tipo de Obra (millones de pesos)

Tipo de Obra	Área				Total por Tipo de Obra
	Ciudad Universidad	Centro	Salud	Regionales	
Obras de Remodelación	1,493,581	599,656		82,468	2,175,706
Obra Nueva	4,733,293	639,329		1,148,983	6,521,605
Mantenimiento y Conservación	19,001,483	7,318,012	696,085	2,458,855	29,474,435
Infraestructura de Servicios	181,984	222,042		19,595	423,621
Estudios y Proyectos	17,250			580,839	598,089
Total	\$25,427,591	\$8,779,039	\$696,085	\$4,290,741	\$39,193,456

Fuente: Dirección General de Obras

APOYO A LA ACTIVIDAD INSTITUCIONAL
Hospital Universitario
Servicios Proporcionados

Servicio	2004							2005							Diferencias 2005 - 2004	
	Julio	Agosto	Septiembre	Octubre	Noviembre	Diciembre	Sub Total	Enero	Febrero	Marzo	Abril	Mayo	Junio	Julio		Sub Total
Análisis Clínicos	2,468	2,572	2,322	2,315	2,360	1,843	13,880	2,264	2,081	2,236	2,200	2,235	2,652	2,329	15,997	2,117
Audiometrías y Potenciales	54	36	36	2	16	4	148	-	-	-	-	-	-	-	-	-148
Banco de Sangre	454	497	525	577	495	498	3,046	359	429	518	592	442	351	374	3,065	19
Citologías Módulo S.S.A.	186	169	179	196	-	130	860	178	123	119	177	91	S/D	S/D	688	-172
Colposcopias	190	193	135	166	179	112	975	161	134	143	135	127	130	85	915	-60
Consultas por Primera Vez	3,113	2,850	2,780	2,899	2,273	1,827	15,742	2,333	2,463	2,414	2,688	2,412	2,720	2,204	17,234	1,492
Egresos Hospitalarios	533	542	470	511	493	487	3,036	492	434	462	446	405	430	426	3,095	59
Electro-Miografías	1	3	5	4	2	1	16	1	5	6	4	1	5	5	27	11
Electrocardiogramas	254	240	228	220	212	148	1,302	202	188	171	194	189	170	181	1,295	-7
Electroencefalogramas	86	88	76	84	89	68	491	63	111	97	100	89	82	72	614	123
Endoscopias	47	71	69	82	67	15	351	46	48	58	61	66	94	75	448	97
Fisioterapia	123	124	123	126	47	94	637	105	92	111	108	77	108	78	679	42
Hematología	1,608	1,612	1,423	1,517	1,460	1,223	8,843	1,513	1,297	1,506	1,447	1,434	1,754	1,526	10,477	1,634
Microbiología	745	527	411	433	348	246	2,710	319	374	373	365	379	380	402	2,592	-118
Patología (Citologías y Biopsias)	366	372	333	379	337	321	2,108	311	358	346	355	410	396	361	2,537	429
Placas Simples	1,335	1,463	1,293	1,364	1,365	990	7,810	1,311	1,151	1,233	1,273	1,114	1,588	1,321	8,991	1,181
Planificación Familiar	64	70	30	88	30	79	361	97	94	65	72	73	79	74	554	193
Quimioterapia y Biopsias	132	116	98	106	129	142	723	109	83	112	77	143	93	83	700	-23
Radioterapia	1,072	1,201	1,203	985	1,100	984	6,545	926	971	952	1,059	910	1,033	840	6,691	146
RX (Fluoroscopia)	52	60	58	47	51	37	305	26	41	36	42	48	57	36	286	-19
Tomografía	210	246	222	296	270	242	1,486	268	266	271	236	230	224	237	1,732	246
Ultrasonidos	291	346	321	380	358	325	2,021	305	277	281	309	339	337	334	2,182	161
Vacunas	826	631	542	1,079	1,711	856	5,645	496	1,228	481	528	1,263	466	314	4,776	-869
Vacunas Comerciales	78	77	140	232	295	262	1,084	124	69	74	93	78	19	78	535	-549
Total	14,288	14,106	13,022	14,088	13,687	10,934	80,125	12,009	12,317	12,065	12,561	12,555	13,168	11,435	86,110	5,985

Fuente: Hospital Universitario

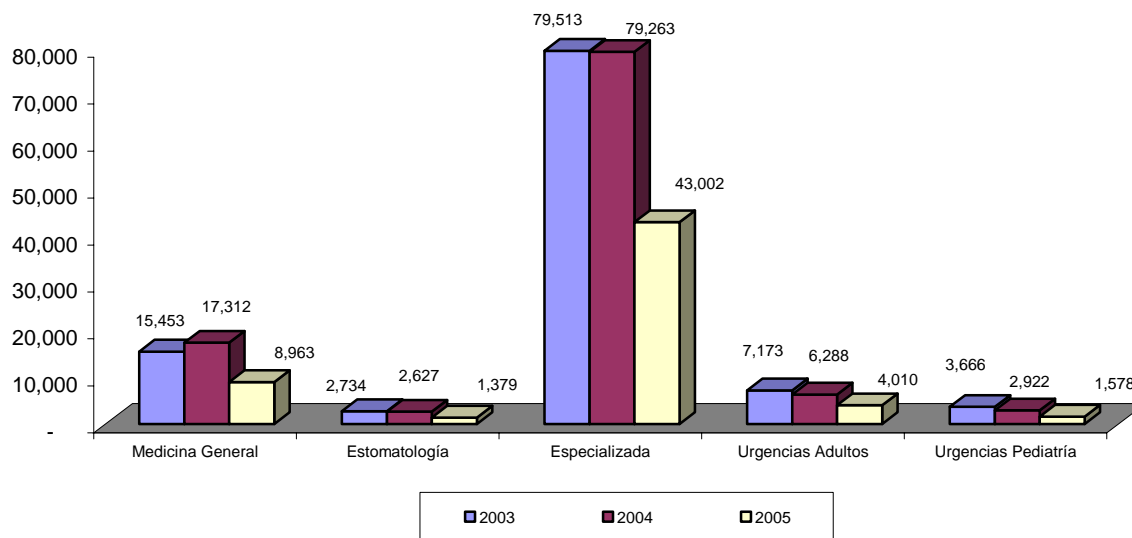


APOYO A LA ACTIVIDAD INSTITUCIONAL Hospital Universitario Consulta Externa

Descripción	Consulta Externa		
	2003	2004	2005
Medicina General	15,453	17,312	8,963
Estomatología	2,734	2,627	1,379
Especializada	79,513	79,263	43,002
Urgencias Adultos	7,173	6,288	4,010
Urgencias Pediatría	3,666	2,922	1,578
Total	108,539	108,412	58,932

Fuente: Hospital Universitario

Consulta Externa





APOYO A LA ACTIVIDAD INSTITUCIONAL
Hospital Universitario
Consultas por Especialidad

Especialidad	Personas Atendidas			
	2003	2004	2005	Diferencia 2004 - 2003
Alergología	3,073	2,729	1,501	-344
Anestesiología	334	289	154	-45
Angiología	314	49	78	-265
Audiología	157	175	169	18
C.U.I.S.S.	130			-130
Cardiología	3,414	3,488	1,985	74
Cirugía General	1,150	1,258	681	108
Cirugía Maxilofacial	1,218	1,034	562	-184
Cirugía Pediátrica	441	372	178	-69
Cirugía Plástica	1,096	1,176	662	80
Clínica del Dolor	369	375	162	6
Dermatología	5,841	5,916	2,836	75
Endocrinología	4,042	4,569	2,435	527
Epidemiología	213	220	297	7
Estomatología	2,734	2,627	1,379	-107
Gastroenterología	2,222	2,421	1,291	199
Ginecología	7,940	7,797	4,376	-143
Hematología	839	1,013	573	174
Medicina General	15,453	17,312	8,963	1859
Medicina Interna	3,152	3,944	2,642	792
Nefrología	673	790	343	117
Neumología	748	515	231	-233
Neumología Pediátrica	646	527	260	-119
Neurocirugía	947	1,115	737	168
Neurología	2,225	2,008	936	-217
Neurología Pediátrica	918	865	398	-53
Nutriología	557	726	515	169
Oftalmología	8,294	6,949	3,815	-1345
Oncología	6,805	6,184	3,174	-621
Oncología Pediátrica	407	505	259	98
Ortopedia	5,472	5,167	2,441	-305
Ortopedia Pediátrica	1,117	1,250	744	133
Otorrinolaringología	2,994	3,475	1,969	481
Pediatría	3,329	3,322	1,755	-7
Proctología	65			-65
Psicología	1,338	1,785	1,065	447
Psiquiatría	1,984	1,627	868	-357
Rehabilitación	1,075	1,126	583	51
Reumatología	1,257	1,628	784	371
Sexología	42	12		-30
Urgencias Adultos	7,173	6,288	4,010	-885
Urgencias Pediatría	3,666	2,922	1,578	-744
Urología	2,675	2,862	1,543	187
Total	108,539	108,412	58,932	-127

Fuente: Hospital Universitario



APOYO A LA ACTIVIDAD INSTITUCIONAL
Hospital Universitario
Cirugías por Tipo de Servicio

Servicio	Pacientes Atendidos			
	2003	2004	2005	Diferencia 2004-2003
Ortopedia y Traumatología	641	614	288	-27
Gineco - Obstetricia	790	681	306	-109
Cirugía General	544	535	320	-9
Cirugía Plástica	263	283	110	20
Oncología	350	226	112	-124
Neurocirugía	139	166	72	27
Oftalmología	109	68	22	-41
Urología	57	50	33	-7
Cirugía Maxilofacial	71	38	18	-33
Cirugía Pediátrica	66	62	25	-4
Otorrinolaringología	42	44	42	2
Angiología	23	13	13	-10
Clínica del dolor	6	3		-3
Radiología e Imagen	14	20	24	6
Gastroenterología	1	2	2	1
Total	3,116	2,805	1,387	-311

Fuente: Hospital Universitario

APOYO A LA ACTIVIDAD INSTITUCIONAL
Secretaría Administrativa
Programa de Capacitación Administrativa: Asistentes

Periodo	Eventos			Asistentes			Inversión		
	2003-2004	2004-2005	Diferencia 2005-2004	2003-2004	2004-2005	Diferencia 2005-2004	2003-2004	2004-2005	Diferencia 2005-2004
Agosto	6	4	-2	67	125	58	4,224	1,000	-3,224
Septiembre	9	9	0	96	216	120	4,090	10,848	6,758
Octubre	9	5	-4	86	122	36	3,780	10,922	7,142
Noviembre	10	4	-6	144	96	-48	8,320	10,528	2,208
Diciembre	6	1	-5	92	18	-74	2,700	8,072	5,372
Enero	4	5	1	135	132	-3	3,100	4,960	1,860
Febrero	4	5	1	36	179	143	1,341	3,840	2,499
Marzo	9	2	-7	117	62	-55	4,997	460	-4,537
Abril	13	10	-3	219	213	-6	3,795	10,920	7,125
Mayo	11	11	0	155	209	54	4,074	5,980	1,906
Junio	9	9	0	139	177	38	3,826	5,060	1,234
Julio	6	8	2	118	128	10	2,118	16,414	14,297
Agosto	4	4	0	125	145	20	1,000	17,454	16,454
Total	100	77	-23	1,529	1,822	293	47,364	106,458	59,094

Fuente: Secretaría Administrativa



APOYO A LA ACTIVIDAD INSTITUCIONAL
Secretaría Administrativa
Programa de Capacitación Administrativa: Instructores

Periodo	Número de Horas			Número de Instructores			Unidades Académicas o Dependencias Involucradas
	2003-2004	2004-2005	Diferencia 2005-2004	2003-2004	2004-2005	Diferencia 2005-2004	
Agosto	46	15	-31	4	2	-2	Archivo HUP Bioterio Bufete Jurídico Círculo Infantil Comisión Gran Visión Contraloría General DAE
Septiembre	83	84	1	5	3	-2	Dirección de Bibliotecas Dirección de Contabilidad General Dirección de Control Vehicular
Octubre	82	32	-50	5	2	-3	Dirección de Cultura Física Dirección de Desarrollo Estudiantil Dirección de Educación a Distancia
Noviembre	72	24	-48	5	1	-4	Dirección de Educación Media Superior Dirección de Nóminas Dirección de Patrimonio
Diciembre	36	6	-30	3	1	-2	Dirección de Protección Universitaria Dirección de Recursos Humanos Enfermería Hospital Universitario
Enero	28	15	-13	1	2	1	Escuela de Ciencias de la Comunicación Escuela Preparatoria Emiliano Zapata Escuela de Artes
Febrero	9	32	23	3	3	0	Escuela de Cultura Física Facultad de Ciencias Físico Matemáticas Facultad de Administración
Marzo	107	4	-103	3	3	0	Facultad de Arquitectura Facultad de Contaduría Facultad de Ciencias de la Computación
Abril	73	48	-25	5	7	2	Facultad de Ciencias de la Electrónica Facultad de Ciencias Químicas Facultad de Enfermería
Mayo	92	122	30	4	8	4	Facultad de Estomatología Facultad de Filosofía Facultad de Ingeniería Química
Junio	77	122	45	4	8	4	Facultad de Lenguas Facultad de Medicina Facultad de Psicología
Julio	43	85	42	3	8	5	Hospital Universitario Instituto de Ciencias Instituto de Física
Agosto	15	34	19	2	4	2	Jefatura de Enfermería del Hospital Universitario Secretaría Administrativa Secretaría General
Total	763	623	-140	47	52	5	Subdirección de Enseñanza del Hospital Universitario Tesorería General Trabajo Social del Hospital Universitario

Fuente: Secretaría Administrativa



APOYO A LA ACTIVIDAD INSTITUCIONAL
Secretaría Administrativa
Central de Atención de Emergencias (CAEM)

Servicio de Emergencia (Área Ciudad Universitaria)	2004									2005						Total 2004 - 2005
	Mayo	Junio	Julio	Agosto	Septiembre	Octubre	Noviembre	Diciembre	Total	Enero	Febrero	Marzo	Abril	Mayo	Total	
Alergias					1				1							1
Cefaleas	6	8	5	9	7	7	2	1	45	9	3				12	69
Colitis			1						1					1		3
Contusiones y Traumatismos	7	11	12	9	5	3	6	4	57	7	14	5	10	6	42	141
Crisis Asmática			1		1				3	1	1				2	7
Crisis nerviosa			2		4		2		10	3	6		1	1	11	32
Diabetes	2								2	1	5			1	7	16
Dismenorreas					2		1		3	4	1		1	1	7	17
Embarazo de Riesgo	1				1	1			3							3
Epilepsia	1	1			2	2		1	7	1	2		1	3	7	21
Epistaxis	3			1	1			1	6	1					1	8
Esguince	3	5	4		5	5	4	2	28	4		1	4	4	13	54
Faringoamigdalitis	1	2		1				2	6	7	5				13	32
Fracturas	1	5	1		4	8	3	1	23					3	3	29
Gastritis					1	2			3	4			1	1	6	15
Herida	10	11	11	6	9	13	8	5	73	7	8	4		5	24	121
Hipertensión	5	5	4	4	3	4	4	1	30	5	7	2	8		22	74
Hipertrofia Prostática														2	2	4
Hipoglucemia	3	1							5		1			2	3	11
Intoxicación	1				1				2					1	1	4
Lipotimia		3	2			1		1	7							7
Luxación		1				2			3			1			1	5
Mordedura por perro										1					1	2
Otitis														2	2	4
Padecimientos Gastrointestinales	3		3	1				1	8		6		1	5	12	32
Patología de boca						1	1		2							2
Pb IAM										1			2	1	4	8
Picadura de Insecto		1	1						2		2		1		3	8
Quemadura	1					1			2	1				1	2	6
Quemadura Ocular			1				2		3	1		1			2	7
Sano		6	4	1	4	3	1	5	24							24
Suturas							1		1							1
Traumatismo Craneocéfálico					5	1	1	1	8	1					1	10
Total	48	60	52	32	56	54	37	29	368	59	60	15	30	41	205	778

Fuente: Secretaría Administrativa
 Nota: El Programa se inicio en mayo de 2004



APOYO A LA ACTIVIDAD INSTITUCIONAL
Secretaría Administrativa
Actividades de Apoyo para la Protección Universitaria: Incidencias

Actividad de Protección	2003 - 2004										2004 - 2005										Total 2004 - 2005			
	Octubre	Noviembre	Diciembre	Enero	Febrero	Marzo	Abril	Mayo	Junio	Julio	Total	Agosto	Septiembre	Octubre	Noviembre	Diciembre	Enero	Febrero	Marzo	Abril		Mayo	Total	
Agresiones	1										1	4	1										12	13
Apoyo Vial	26	22	10	15	7	5	4	14	23	20	146	5	3				2						33	179
Apoyos Diversos	30	41	37	63	53	35	11	22	56	33	381	16	10	4	1	4	7	5	12	16	79	460		
Áreas Prohibidas	21	35	9	21	4	13	6	5	15	10	139	7	2	5	3	2	3	3	1	1	5	32	171	
Conato de Incendio																					1	3	3	
Derrame de Sustancias Peligrosas																	2						-	7
Drogadictos	1	4				1				1	7												7	98
Ebrios	14	8	12	8	3	3	5	4	7	8	72	9	9				1	1		1	5	26	98	
Enjambres												1					1				1	5	5	
Faltas a la Moral	3	2	2	1	1			1	1		11	1					1				2	11	11	
Fuga de Gas																				1		1	1	
Ingreso No Autorizado	7	6	1	2					2	1	19			2	5	3	2			2	4	8	27	
Juego Prohibido	53	24	5	27	15	21	8	6	9	18	186	4	2	2	1	3	3	2	2	3	3	29	215	
Objetos Perdidos												2	1	1			2		2	1	2	11	11	
Patrimonio Afectado												2	1				2		1		2	9	9	
Percance Vehicular																					2	2	2	
Persona Armada																2					2	1	1	
Primeros Auxilios	12	12	4	10	4	5	1	1	3	11	63		1										63	
Retiro de Ambulantes	25	5	2	2	2	1			2	2	41												41	
Robos	9	3	4	1	2	4	2			1	26	1	2					1		1		5	31	
Sismo																					1	1	1	
Vehículos Abiertos	72	81	71	103	108	45	23	47	101	81	732	20	12	7	6	3	3	7	3	49	32	142	874	
Total	274	243	157	253	199	133	60	100	219	186	1,824	71	44	19	19	12	21	29	14	81	89	399	2,223	

Fuente: Secretaría Administrativa



APOYO A LA ACTIVIDAD INSTITUCIONAL
Secretaría Administrativa
Actividades de Apoyo para la Protección Universitaria: Capacitación

Actividad de Capacitación	2003-2004													2004-2005													Asistentes	Unidades Académicas o Dependencias Involucradas				
	Mayo	Junio	Julio	Agosto	Septiembre	Octubre	Noviembre	Diciembre	Enero	Febrero	Marzo	Abril	Mayo	Junio	Julio	Total	Agosto	Septiembre	Octubre	Noviembre	Diciembre	Enero	Febrero	Marzo	Abril	Mayo			Total			
Elaboración del Plan Interno de Protección Civil	1	1	1		1	11	5	2								22		1	1			4	1	1						9	n/d	Eventos del Estado Casa de la Memoria Universitaria Casa la Palma Centro de Investigaciones en Dispositivos y Semiconductores Colegio de Antropología Social Contraloría General Dirección de Administración Escolar Edificio Arronte Edificio Don Bosco Escuela de Biología Escuela de Ciencias de la Comunicación Escuela de Ingeniería Agrohidráulica, Teztlutlán Escuela de Ingeniería Agrohidráulica, Tlaxiuhquepec Facultad de Administración Facultad de Arquitectura Facultad de Ciencias Químicas Facultad de Contaduría Pública Facultad de Ciencias de la Computación Facultad de Derecho Facultad de Estomatología Facultad de Filosofía y Letras Facultad de Ingeniería Facultad de Ingeniería Química Facultad de Psicología Museo Universitario Patrimonio Universitario Preparatoria 2 de octubre de 1968 Preparatoria Alfonso Calderón Moreno Preparatoria Enrique Cabrera Barroso Regional Preparatoria Enrique Cabrera Barroso Urbana Preparatoria Gral. Emiliano Zapata Preparatoria Lic. Benito Juárez García Preparatoria Regional "Simón Bolívar" Unidad Regional Libres Unidad Regional Tehuacán Vicerrectoría de Docencia
Asesoría, colocación de los equipos de seguridad							n/d									-			1				1	2	2	1				7	n/d	
Pláticas Inductivas:Prevención, CLS, Simulacros							n/d									-			2				1	1	2	1	1			8	415	
Capacitación							n/d									-		1						1	1		1			4	463	
Total																22													28	878		

Fuente: Secretaría Administrativa

Nota 1: Las capacitaciones de las dependencias nombradas estuvieron a cargo de la CAEM y otras del área de Protección Civil, así como también la capacitación de combate de incendios y prácticas con fuego en vivo a cargo del área de Programación y Seguimiento.

Nota 2: El Plan Interno de Protección Civil para cada dependencia establece Programas y Procesos de trabajo para hacer operativo dicho documento. Cabe mencionar que sin la presencia de la Comisión Local de Seguridad NO puede hacerse realizable un Plan de Contingencia.



APOYO A LA ACTIVIDAD INSTITUCIONAL

Círculo Infantil Lactantes y Maternal

Área / Concepto	Población Beneficiada							
	2004				2005			
	Área Centro	Área CU	Área Salud	Total	Área Centro	Área CU	Área Salud	Total
Madres Beneficiadas	41	29	11	81	41	29	11	81
Padres Beneficiados	22	23	1	46	22	23	1	46
Niñas Atendidas	21	29	8	58	21	31	5	57
Niños Atendidos	14	26	8	48	16	25	8	49
Total	98	107	28	233	100	108	25	233

Área / Concepto	Actividades de Apoyo							
	2004				2005			
	Área Centro	Área CU	Área Salud	Total	Área Centro	Área CU	Área Salud	Total
Prestadores de Servicio Social	2			2	4			4
Prácticas Profesionales	1			1	1			1
Campañas Vacunación	1			1	2			2
Talleres a Padres de Familia	4			4				
Unidades Académicas o Dependencias	41	29	11	81	41	29	11	81
Total	49	29	11	89	48	29	11	88

Fuente: Secretaría Administrativa



APOYO A LA ACTIVIDAD INSTITUCIONAL
Círculo Infantil
Preescolar

Área / Concepto	Población Beneficiada							
	2004				2005			
	Área Centro	Área CU	Área Salud	Total	Área Centro	Área CU	Área Salud	Total
Madres Beneficiadas	43	25	39	107	43	25	39	107
Padres Beneficiados	36	31	20	87	36	31	20	87
Niñas Atendidas	34	20	23	77	34	20	23	77
Niños Atendidos	38	29	24	91	38	29	24	91
Total	151	105	106	362	151	105	106	362

Área / Concepto	Actividades de Apoyo							
	2004				2005			
	Área Centro	Área CU	Área Salud	Total	Área Centro	Área CU	Área Salud	Total
Prestadores de Servicio Social	5			5	5			5
Prácticas Profesionales	2			2	3			3
Campañas de Vacunación	1			1	2			2
Talleres a Padres de Familia	4			4	2			2
Unidades Académicas o Dependencias	43	25	39	107	43	25	39	107
Total	55	25	39	119	55	25	39	119

Fuente: Secretaría Administrativa

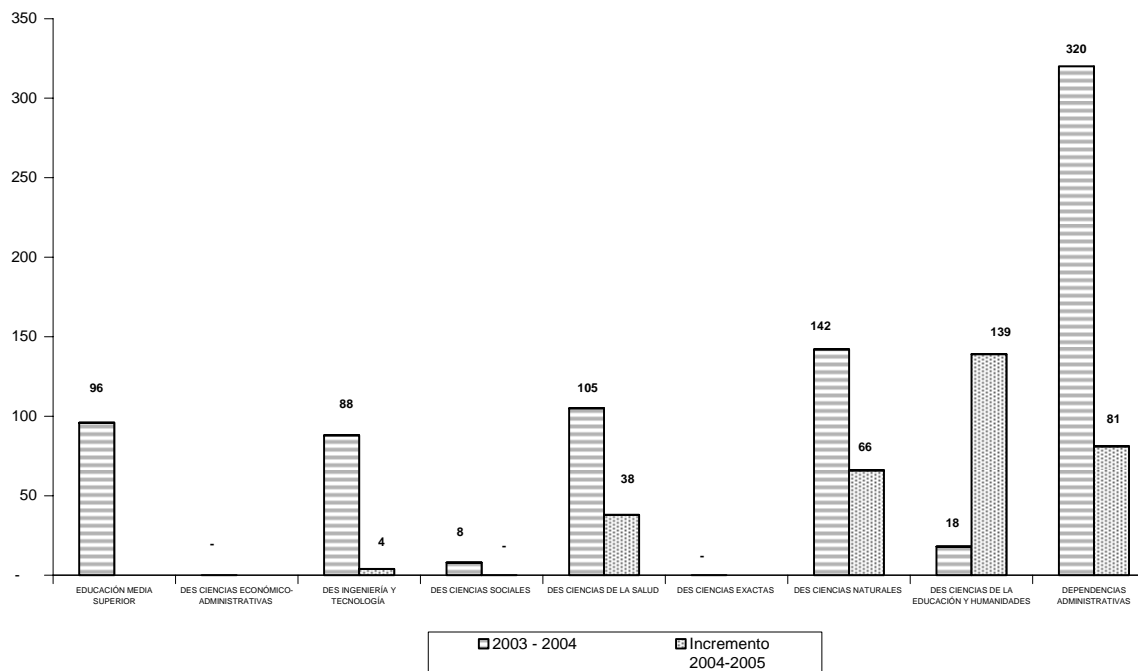


APOYO A LA ACTIVIDAD INSTITUCIONAL
Sistema de Información Universitaria
Infraestructura y Telecomunicaciones: Nodos de Red

Dependencias de Educación Superior y Educación Media Superior	2003 - 2004	Incremento 2004-2005
	Nodos de Red	Nodos de Red
EDUCACIÓN MEDIA SUPERIOR	96	
DES CIENCIAS ECONÓMICO-ADMINISTRATIVAS	-	
DES INGENIERÍA Y TECNOLOGÍA	88	4
DES CIENCIAS SOCIALES	8	-
DES CIENCIAS DE LA SALUD	105	38
DES CIENCIAS EXACTAS	-	
DES CIENCIAS NATURALES	142	66
DES CIENCIAS DE LA EDUCACIÓN Y HUMANIDADES	18	139
DEPENDENCIAS ADMINISTRATIVAS	320	81
Total	777	328
Incremento Porcentual		42.2%

Fuente: Sistema de Información Universitaria

Crecimiento de Infraestructura y Telecomunicaciones



APOYO A LA ACTIVIDAD INSTITUCIONAL
Sistema de Información Universitaria
Infraestructura y Telecomunicaciones: Nodos de Red por DES

EDUCACIÓN MEDIA SUPERIOR	2003-2004	Incremento 2004-05	Total 2004 - 2005
	Nodos de Red	Nodos de Red	
Preparatoria General Lázaro Cárdenas del Río	96		96
Sub Total	96	-	96

Unidad Académica (UA) DES INGENIERÍA Y TECNOLOGÍA	2003-2004	Incremento 2004-05	Total 2004 - 2005
	Nodos de Red	Nodos de Red	
Facultad de Arquitectura		4	4
Facultad de Ciencias de la Computación	4		4
Facultad de Ciencias de la Electrónica			-
Facultad de Ingeniería	84		84
Facultad de Ingeniería Química			-
Sub Total	88	4	92

Unidad Académica (UA) DES CIENCIAS SOCIALES	2003-2004	Incremento 2004-05	Total 2004 - 2005
	Nodos de Red	Nodos de Red	
Facultad de Derecho y Ciencias Sociales	8		8
Sub Total	8	-	8

Unidad Académica (UA) DES CIENCIAS DE LA SALUD	2003-2004	Incremento 2004-05	Total 2004 - 2005
	Nodos de Red	Nodos de Red	
Escuela de Cultura Física	48		48
Facultad de Enfermería	16		16
Facultad de Estomatología	18		18
Facultad de Medicina	23	38	61
Instituto de Fisiología			-
Sub Total	105	38	143



APOYO A LA ACTIVIDAD INSTITUCIONAL
Sistema de Información Universitaria
Infraestructura y Telecomunicaciones: Nodos de Red por DES

Unidad Académica (UA) DES CIENCIAS NATURALES	2003-2004	Incremento 2004-05	Total 2004 - 2005
	Nodos de Red	Nodos de Red	
Escuela de Biología	99		99
Facultad de Ciencias Químicas			-
Escuela de Ingeniería Agrohidráulica	38		38
Escuela de Medicina Veterinaria y Zootecnia			-
Instituto de Ciencias	5		5
<i>Centro de Química</i>		66	66
Sub Total	142	66	208

Unidad Académica (UA) DES CIENCIAS DE LA EDUCACIÓN Y HUMANIDADES	2003-2004	Incremento 2004-05	Total 2004 - 2005
	Nodos de Red	Nodos de Red	
Escuela de Artes			-
Facultad de Filosofía y Letras			-
<i>Colegio de Antropología</i>		77	77
<i>Área Administrativa</i>		16	16
<i>Colegio de Filosofía</i>		36	36
Facultad de Lenguas	18	10	28
Facultad de Psicología			-
Instituto de Ciencias Sociales y Humanidades			-
Sub Total	18	139	157

DEPENDENCIAS ADMINISTRATIVAS	2003-2004	Incremento 2004-05	Total 2004 - 2005
	Nodos de Red	Nodos de Red	
Auditorio Julio Glockner	16		16
Biblioteca Niels Bohr		10	10
Centro Cultural Universitario	23		23
Contraloría General	6	6	12
Defensoría de Derechos Universitarios		38	38
Dirección General de Modalidades Alternativas de la Educación		24	24
Dirección de Protección Universitaria	23		23
Hospital Universitario	98		98
Radio BUAP	2		2
Sistema de Información Universitaria	72	3	75
Vicerrectoría de Docencia	80		80
Sub Total	320	81	401

DES y Dependencias AdministrativaS	2003-2004	Incremento 2004-05	Total 2004 - 2005
	Nodos de Red	Nodos de Red	
Total	777	328	1,105

Fuente: Sistema de Información Universitaria




APOYO A LA ACTIVIDAD INSTITUCIONAL
Sistema de Información Universitaria
Infraestructura y Telecomunicaciones: Ancho de Banda

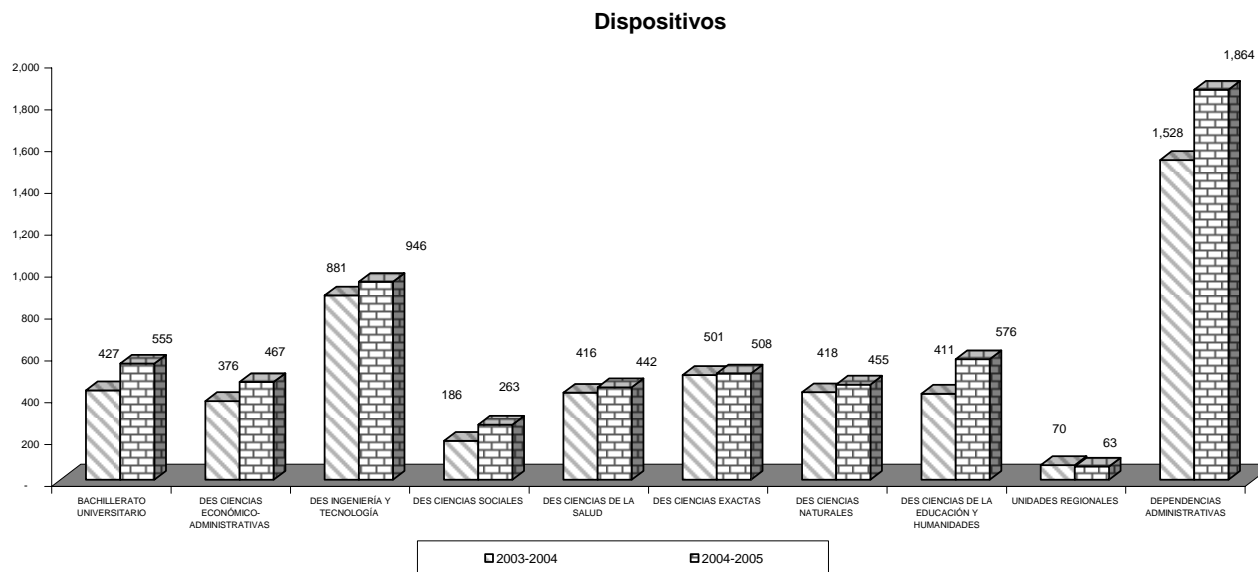
DEPENDENCIAS DE EDUCACIÓN SUPERIOR Y ADMINISTRATIVAS	2003-2004		2004-2005		Diferencias 2004-2005	
	Consumo de Ancho de Banda (KBPS)	Dispositivos	Consumo de Ancho de Banda (KBPS)	Dispositivos	Consumo de Ancho de Banda (KBPS)	Dispositivos
BACHILLERATO UNIVERSITARIO	1,450	427	1,430	555	- 20	128
DES CIENCIAS ECONÓMICO-ADMINISTRATIVAS	1,690	376	1,450	467	- 240	91
DES INGENIERÍA Y TECNOLOGÍA	4,250	881	3,800	946	- 450	65
DES CIENCIAS SOCIALES	600	186	690	263	- 90	77
DES CIENCIAS DE LA SALUD	2,220	416	2,120	442	- 100	26
DES CIENCIAS EXACTAS	1,850	501	1,580	508	- 270	7
DES CIENCIAS NATURALES	1,860	418	1,550	455	- 310	37
DES CIENCIAS DE LA EDUCACIÓN Y HUMANIDADES	2,370	411	2,370	576	-	165
UNIDADES REGIONALES	250	70	250	63	-	7
DEPENDENCIAS ADMINISTRATIVAS	8,270	1,528	8,230	1,864	- 40	336
Total	24,810	5,214	23,470	6,139	- 1,340	925

Fuente: Sistema de Información Universitaria

Consumo de Ancho de Banda (KBPS)



APOYO A LA ACTIVIDAD INSTITUCIONAL
Sistema de Información Universitaria
Infraestructura y Telecomunicaciones: Ancho de Banda



APOYO A LA ACTIVIDAD INSTITUCIONAL
Sistema de Información Universitaria
Infraestructura y Telecomunicaciones: Ancho de Banda por DES

BACHILLERATO UNIVERSITARIO	2003-2004		2004-2005				Diferencias 2005-2004	
	Consumo de Ancho de Banda (KBPS)	Dispositivos	Consumo de Ancho de Banda (KBPS)		Dispositivos		Consumo de Ancho de Banda (KBPS)	Dispositivos
			Área	UA	Área	UA		
Preparatoria Alfonso Calderón Moreno	200	55		200		95		40
Preparatoria Lic. Benito Juárez García	220	68		200		88	-20	20
Preparatoria 2 de Octubre de 1968	180	56		180		65		9
Preparatoria Emiliano Zapata	200	115		200		46		-69
Preparatoria Regional Enrique Cabrera Barroso	100	50		100		55		5
Preparatoria Urbana Enrique Cabrera Barroso	100	38		100		63		25
Preparatoria General Lázaro Cárdenas del Río	300			300		64		64
Preparatoria Regional Simón Bolívar	150	45		150		79		34
Preparatoria Unidad Regional Libres								
Sub Total	1,450	427		1,430	0	555	-20	128

Unidad Académica (UA) DES CIENCIAS ECONÓMICO-ADMINISTRATIVAS	2003-2004		2004-2005				Diferencias 2005-2004	
	Consumo de Ancho de Banda (KBPS)	Dispositivos	Consumo de Ancho de Banda (KBPS)		Dispositivos		Consumo de Ancho de Banda (KBPS)	Dispositivos
			Área	UA	Área	UA		
Escuela de Ciencias de la Comunicación	90	35		90		49	0	14
Facultad de Administración	750	121		650		158	-100	37
<i>Dirección</i>			300		94			
<i>Departamento Escolar</i>			350		64			
Facultad de Contaduría Pública	300	85		280		115	-20	30
Facultad de Economía	550	135		430		145	-120	10
Sub Total	1,690	376		1,450		467	-240	91

Unidad Académica (UA) DES INGENIERÍA Y TECNOLOGÍA	2003-2004		2004-2005				Diferencias 2005-2004	
	Consumo de Ancho de Banda (KBPS)	Dispositivos	Consumo de Ancho de Banda (KBPS)		Dispositivos		Consumo de Ancho de Banda (KBPS)	Dispositivos
			Área	UA	Área	UA		
Facultad de Arquitectura	300	75		270		97	-30	22
Facultad de Ciencias de la Computación	2,000	298		1,700		387	-300	89
<i>Dirección-Cubículos</i>			800		111			
<i>Laboratorios</i>			900		276			
Facultad de Ciencias de la Electrónica	1,150	219		1,120		219	-30	
<i>Cómputo y Cubículos</i>			470		47			
<i>Edificio Nuevo</i>			350		71			
<i>Facultad de Ciencias de la Electrónica (Dirección)</i>			200		57			
<i>Microelectrónica</i>			100		44			
Facultad de Ingeniería	350	126		350		95		-31
Facultad de Ingeniería Química	450	163		360		148	-90	-15
Sub Total	4,250	881		3,800		946	-450	65



APOYO A LA ACTIVIDAD INSTITUCIONAL
Sistema de Información Universitaria
Infraestructura y Telecomunicaciones: Ancho de Banda por DES

Unidad Académica (UA) DES CIENCIAS SOCIALES	2003-2004		2004-2005				Diferencias 2005-2004	
	Consumo de Ancho de Banda (KBPS)	Dispositivos	Consumo de Ancho de Banda (KBPS)		Dispositivos		Consumo de Ancho de Banda (KBPS)	Dispositivos
			Área	UA	Área	UA		
Facultad de Derecho y Ciencias Sociales <i>Aulas</i> <i>Posgrado</i>	600	186	290 400	690	145 118	263	90	77
Sub Total	600	186		690		263	90	77

Unidad Académica (UA) DES CIENCIAS DE LA SALUD	2003-2004		2004-2005				Diferencias 2005-2004	
	Consumo de Ancho de Banda (KBPS)	Dispositivos	Consumo de Ancho de Banda (KBPS)		Dispositivos		Consumo de Ancho de Banda (KBPS)	Dispositivos
			Área	UA	Área	UA		
Escuela de Cultura Física								
Facultad de Enfermería <i>Cómputo</i> <i>Dirección</i>	450	101	250 200	450	64 24	88		-13
Facultad de Estomatología <i>Dirección</i> <i>Posgrado</i>	380	85	200 180	380	37 45	82		-3
Facultad de Medicina <i>Anfiteatro</i> <i>Dirección</i> <i>Edificio Nuevo</i> <i>Posgrado</i>	890	135	200 300 300 90	890	39 40 93 21	193		58
Instituto de Fisiología <i>Centro de Química</i>	500	95	400	400	79	79	-100	-16
Sub Total	2,220	416		2,120		442	-100	26

Unidad Académica (UA) DES CIENCIAS EXACTAS	2003-2004		2004-2005				Diferencias 2005-2004	
	Consumo de Ancho de Banda (KBPS)	Dispositivos	Consumo de Ancho de Banda (KBPS)		Dispositivos		Consumo de Ancho de Banda (KBPS)	Dispositivos
			Área	UA	Área	UA		
Facultad de Ciencias Físico Matemáticas <i>Edificio Nuevo 2a. Sección</i> <i>Aulas</i> <i>Edificio Nuevo</i>	1,250	386	280 410 400	1,090	89 129 167	385	-160	-1
Instituto de Física	600	115		490		123	-110	8
Sub Total	1,850	501		1,580		508	-270	7



APOYO A LA ACTIVIDAD INSTITUCIONAL
Sistema de Información Universitaria
Infraestructura y Telecomunicaciones: Ancho de Banda por DES

Unidad Académica (UA) DES CIENCIAS NATURALES	2003-2004		2004-2005				Diferencias 2005-2004	
	Consumo de Ancho de Banda (KBPS)	Dispositivos	Consumo de Ancho de Banda (KBPS)		Dispositivos		Consumo de Ancho de Banda (KBPS)	Dispositivos
			Área	UA	Área	UA		
Escuela de Biología	400	98		370		123	-30	25
Facultad de Ciencias Químicas	1,100	231		1,020		285	-80	54
<i>Aulas</i>			330		95			
<i>Laboratorios</i>			300		93			
<i>Edificio Nuevo</i>			390		97			
Escuela de Ingeniería Agrohidráulica								
Escuela de Medicina Veterinaria y Zootecnia	160	35		160		47		12
Instituto de Ciencias	200	54					-200	-54
Sub Total	1,860	418		1,550		455	-310	37

Unidad Académica (UA) DES CIENCIAS DE LA EDUCACIÓN Y HUMANIDADES	2003-2004		2004-2005				Diferencias 2005-2004	
	Consumo de Ancho de Banda (KBPS)	Dispositivos	Consumo de Ancho de Banda (KBPS)		Dispositivos		Consumo de Ancho de Banda (KBPS)	Dispositivos
			Área	UA	Área	UA		
Escuela de Artes	90	12		90		15	0	3
Facultad de Filosofía y Letras	530	106		530		196	0	90
<i>Colegio de Antropología</i>			150		71		0	0
<i>Dirección</i>			180		67		0	0
<i>Literatura</i>			200		58		0	0
Facultad de Lenguas	500	86		500		123	0	37
Facultad de Psicología	300	57		300		83	0	26
Instituto de Ciencias Sociales y Humanidades	950	150		950		159	0	9
<i>Casa Amarilla</i>			550		91		0	0
<i>Edificio Fresno</i>			400		68		0	0
Sub Total	2,370	411		2,370		576	0	165

UNIDADES ACADÉMICAS REGIONALES	2003-2004		2004-2005				Diferencias 2005-2004	
	Consumo de Ancho de Banda (KBPS)	Dispositivos	Consumo de Ancho de Banda (KBPS)		Dispositivos		Consumo de Ancho de Banda (KBPS)	Dispositivos
			Área	UA	Área	UA		
Unidad Regional Chignahuapan								
Unidad Regional Libres								
Unidad Regional Tehuacán	250	70		250		63		-7
Unidad Regional Zacapoaxtla								
Sub Total	250	70		250		63		-7



APOYO A LA ACTIVIDAD INSTITUCIONAL
Sistema de Información Universitaria
Infraestructura y Telecomunicaciones: Ancho de Banda por DES

DEPENDENCIAS ADMINISTRATIVAS	2003-2004		2004-2005				Diferencias 2005-2004	
	Consumo de Ancho de Banda (KBPS)	Dispositivos	Consumo de Ancho de Banda (KBPS)		Dispositivos		Consumo de Ancho de Banda (KBPS)	Dispositivos
			Área	UA	Área	UA.		
Auditorio Julio Glockner	80	12		80		23	0	11
Aulas Virtuales	350	12		350		13	0	1
Biblioteca de Ciencias Sociales	120	24		120		20	0	-4
Biblioteca del Área de la Salud	250	38		250		45	0	7
Biblioteca Luis Barragán	120	19		120		21	0	2
Biblioteca Niels Bohr	100	23		100		29	0	6
Centro de Tecnología Educativa	1,450	329		610		348	-840	19
Contraloría General	200	85		200		93	0	8
Defensoría de Derechos Universitarios				100		21	100	21
Dirección de Administración Escolar	420	89		340		95	-80	6
<i>Administración Escolar (C.U.)</i>			220		64		0	0
<i>Administración Escolar (Centro)</i>			120		31		0	0
Dirección de Adquisiciones y Proveduría Institucional	90	30		90		31	0	1
Dirección de Comunicación	250	48		250		57	0	9
Dirección de Cultura Física	90	22		80		21	-10	-1
Dirección de Desarrollo e Integración Estudiantil	150	38		150		31	0	-7
Dirección de Recursos Humanos	120	63		120		89	0	26
Departamento de Investigación Arquitectónica y Urbanísticas				100		16	100	16
Edificio Carolino	900	186		1,000		251	100	65
<i>Tercer Patio</i>			100		47		0	0
<i>Planta Alta Rectoría</i>			350		71		0	0
<i>Planta Alta Tesorería</i>			300		69		0	0
<i>Planta Baja</i>			250		64		0	0
Farmacia				300		77	300	77
<i>Centro</i>			100		18		0	0
<i>Matriz</i>			200		59		0	0
Hospital Universitario	1,240	182		790		152	-450	-30
<i>Almacén</i>			40		2		0	0
<i>Dirección</i>			250		68		0	0
<i>Enseñanza</i>			300		55		0	0
<i>Ortopedia</i>			200		27		0	0
Plan Gran Visión 2020	90	23		90		17	0	-6
Polideportivo	100	48		90		55	-10	7
Sistema de Información Universitaria	900	52		1,450		86	550	34
<i>Servidores Aplicaciones</i>			600		21		0	0
<i>Servidores Públicos</i>			500		20		0	0
<i>Matriz</i>			350		45		0	0
Vicerrectoría de Docencia	700	118		700		148	0	30
<i>Edificio Arronte</i>			350		91		0	0
<i>Edificio Don Bosco</i>			350		57		0	0
Vicerrectoría de Extensión y Difusión de la Cultura	250	28		250		45	0	17
Vicerrectoría de Presupuesto, Planeación e Investigación	300	59		300		54	0	-5
Vigilancia-CUISS				200		26	200	26
Sub Total	8,270	1,528		8,230		1,864	-40	336

DES y Dependencias Administrativas	2003-2004		2004-2005				Diferencias 2005-2004	
	Consumo de Ancho de Banda (KBPS)	Dispositivos	Consumo de Ancho de Banda (KBPS)		Dispositivos		Consumo de Ancho de Banda (KBPS)	Dispositivos
			Área	UA	Área	UA.		
TOTAL	24,810	5,214		23,470		6,139	-1,340	925

Fuente: Sistema de Información Universitaria



APOYO A LA ACTIVIDAD INSTITUCIONAL
Sistema de Información Universitaria
Sistema Institucional de Información Académica Administrativa (SIIAA): Módulos

Módulos	Sub Módulos	Campos	Beneficios
1. Formación de Recursos Humanos	1.1 Formación Académica Curricular 1.2 Formación Complementaria 1.3 Formación del Personal Universitario		
2. Generación, Aplicación y Difusión del Conocimiento	2.1 Impacto Social 2.2 Eficiencia en el uso de los recursos		Promoción de la interacción entre las dependencias involucradas en los procesos administrativos y operativos del SIIAA
3. Administración y Gestión	3.1 Recursos Humanos	3.1.1 Biográfico demográfico 3.1.2 Administración de empleados 3.1.3 Administración de compensaciones 3.1.4 Administración de beneficios/deducciones 3.1.5 Administración de puestos 3.1.6 Procesamiento de captura de horas y nómina	Incorporación de procesos interdepartamentales a las estrategias institucionales Vincular la información de los cuatro módulos en ambiente Web
	3.2 Recursos Financieros	3.2.1 Cuentas por pagar 3.2.2 Cuentas por cobrar 3.2.3 Activos fijos 3.2.4 Operaciones financieras y libro mayor	Capacitación en las áreas involucradas de los cuatro módulos en el modelo de Contabilidad de Fondos Diseño del tablero de indicadores que permiten evaluar la gestión y desempeño institucional
	3.3 Estudiantes	3.3.1 Catálogo de cursos 3.3.2 Horarios 3.3.3 General de personas 3.3.4 Carga docente 3.3.5 Admisiones 3.3.6 Planta física 3.3.7 Inscripciones 3.3.8 Historia académica 3.3.9 Cuentas por cobrar	Incorporación de Autoservicios para Alumnos Incorporación de Autoservicios para Docentes y Tutores

Fuente: Sistema de Información Universitaria



APOYO A LA ACTIVIDAD INSTITUCIONAL
Sistema de Información Universitaria
Sistema Institucional de Información Académica Administrativa (SIIAA):
Avance

Módulo de Finanzas	Interrelación		% Avance de Relación
	Recursos Humanos	Estudiantes	
Cuentas por Cobrar	No	Sí	100%
Activos Fijos	Si	Sí	100%
Operaciones Financieras y Libro Mayor	Sí	Sí	100%
Control de Puestos y Presupuesto	Sí	No	

Módulo de Estudiantes	Interrelación		% Avance de Relación
	Recursos Humanos	Finanzas	
Horarios	Sí	Sí	50%
Carga Docente	Si	No	50%
Planta Física	No	Sí	50%
Cuentas por Cobrar	No	Sí	100%

Módulo de Recursos Humanos	Interrelación		% Avance de Relación
	Estudiantes	Finanzas	
Administración de Empleados	Sí	No	100%
Administración de Relaciones con Empleados	Si	No	
Administración de Beneficios / Deducciones	No	Sí	
Administración de Puestos	No	Sí	
Presupuestación de Servicios de Personal	No	Sí	

Fuente: Sistema de Información Universitaria



APOYO A LA ACTIVIDAD INSTITUCIONAL
Sistema de Información Universitaria
Invitación a Eventos Universitarios por Correo Electrónico

Unidad Académica (UA) DES CIENCIAS ECONÓMICO-ADMINISTRATIVAS	Tipo de Evento					Descripción del Evento
	Académico	Cursos	Cultural	Congresos, Seminarios y Foros	Deportivos	
Escuela de Ciencias de la Comunicación	1					Inscripción al Diplomado Décima Generación en Programación Neurolingüística
Sub Total	1					

Unidad Académica (UA) DES INGENIERÍA Y TECNOLOGÍA	Tipo de Evento					Descripción del Evento
	Académico	Cursos	Cultural	Congresos, Seminarios y Foros	Deportivos	
Facultad de Arquitectura	1					Inscripción a los Diplomados 2004 de la Facultad de Arquitectura
Facultad de Ingeniería Química	1					Diplomado: Gestión de la Calidad ISO 9000 y Gestión Ambiental ISO 14000
	1					Inscripción al Diplomado en Seguridad, Higiene y Protección Ambiental
	1					Inscripción al 1er. Foro Regional de Tecnología en Procesos Productivos
	1					Inscripción a la Maestría en Ingeniería Química (con Especialidad en Ingeniería de Proyectos)
				1		Curso: "E l papel de los alimentos en la prevención y aparición de enfermedades degenerativas"
				1		Seminario de Investigación, Facultad de Ingeniería Química
Sub Total	6			1		

Unidad Académica (UA) DES CIENCIAS DE LA SALUD	Tipo de Evento					Descripción del Evento
	Académico	Cursos	Cultural	Congresos, Seminarios y Foros	Deportivos	
Escuela de Cultura Física					1	Inscripción al Campamento de Tenis de Verano
Sub Total					1	

Unidad Académica (UA) DES CIENCIAS EXACTAS	Tipo de Evento					Descripción del Evento
	Académico	Cursos	Cultural	Congresos, Seminarios y Foros	Deportivos	
Facultad de Ciencias Físico Matemáticas		1				Inscripción al VIII curso de Diseño, Construcción y Pruebas de Telescopios Astronómicos
Sub Total		1				



APOYO A LA ACTIVIDAD INSTITUCIONAL
Sistema de Información Universitaria
Invitación a Eventos Universitarios por Correo Electrónico

Unidad Académica (UA) DES CIENCIAS NATURALES	Tipo de Evento					Descripción del Evento
	Académico	Cursos	Cultural	Congresos, Seminarios y Foros	Deportivos	
Escuela de Biología		1		1		Inscripción a la IV Jornada de Entomología y Parasitología Inscripción al curso: Sexualidad en Adolescentes
Instituto de Ciencias	1			1 1		Inscripción al curso propedéutico de la maestría en Dispositivos Semiconductores Foro: " Puebla: Origen del Maíz" III Foro de Materiales y Dispositivos Semiconductores y sus Aplicaciones Tecnológicas 2005
Sub Total	1	1	0	3	0	

Unidad Académica (UA) DES CIENCIAS DE LA EDUCACIÓN Y HUMANIDADES	Tipo de Evento					Descripción del Evento
	Académico	Cursos	Cultural	Congresos, Seminarios y Foros	Deportivos	
Escuela de Artes		1	1			Función de Aniversario del Ballet Folclórico BUAP Inscripción al curso de piano con el maestro Alejandro Corona
Facultad de Filosofía y Letras				1		1er. Congreso Internacional sobre "Procesos Culturales en México: Cultura Novohispana"
Facultad de Lenguas	1 1 1					Inscripción al Primer Encuentro Nacional de Licenciaturas en la Enseñanza de Lenguas Extranjeras Cursos Libres de Idiomas, Convocatoria Otoño 2005 Cursos Sabatinos Otoño 2005
Facultad de Psicología	1			1		Encuentro Nacional de Experiencias Eficaces Orientadas a la Inclusión Social Inscripción al II Seminario Internacional de Neuropsicología
Instituto de Ciencias Sociales y Humanidades						
Sub Total	4	1	1	2	0	

DEPENDENCIAS ADMINISTRATIVAS	Tipo de Evento					Descripción del Evento
	Académico	Cursos	Cultural	Congresos, Seminarios y Foros	Deportivos	
Biblioteca José María Lafragua	1		1			Inscripción al curso de Latín Básico Conferencia: "Elogio de un Patrimonio: los impresos mexicanos del siglo XVI"
Centro de Tecnología Educativa	1					Convocatoria de cursos especiales de computación e idiomas Otoño 2005
Dirección de Desarrollo e Integración Estudiantil			1			Inscripción al 1er. Encuentro Nacional de Orientadores Educativos



APOYO A LA ACTIVIDAD INSTITUCIONAL
Sistema de Información Universitaria
Invitación a Eventos Universitarios por Correo Electrónico

Dirección de Educación a Distancia	1 1				1	Inscripción a la Especialidad y Maestría en Comunicación y Tecnología Educativas Ciclo de videoconferencias Interactivas 2005: Salud Pública Investigación en México Seminario: Convergencia Tecnológica y Desarrollo Humano
Dirección de Relaciones Internacionales e Intercambio Académico	1					Solicitudes para programas Nacionales e Internacionales de movilidad estudiantil e intercambio académico
Promotora Universitaria			1 1 2 2 2 2 2 1 1			Excursión: Canadá Inolvidable Excursiones a Playas en Paquete Excursión a Chiapas Excursión: El sureste maravilloso: Oaxaca, Chiapas, Tabasco y Catemaco Excursión a Oaxaca Excursión a Catemaco Excursión a Six Flags Oaxtepec La Guelaguetza
Secretaría Administrativa		1				Programa Anual de Capacitación Administrativa 2004
Vicerrectoría de Docencia	1					Conferencia: Obligaciones Fiscales de las Organizaciones Sociales
Vicerrectoría de Extensión y Difusión de la Cultura			1 1 1 1 1 1 1 1 1 1			IX Concurso de Cuento "Mujeres en Vida" Exposición Fotográfica: "Caras vemos, corazones no sabemos" Retratos Indígenas Concierto de Cámara: Enliva Mendoza Mondragón (soprano), Alfredo Domínguez (pianista) Exposición de óleos y acuarelas de Octavio Ocampo Presentación del Trío Clásico de Xalapa Presentación de la Orquesta Sinfónica del Estado de Puebla Grupo Monedita de Oro, Música para Niños Theater Frederik, Teatro sin palabras Las mujeres no tenemos llenadero de Susana Alexander (teatro) Exposición de la obra gráfica: "Rostros e Imaginación de Toledo"
Vicerrectoría de Investigación y Estudios de Posgrado	1				1	Actualización y Registro de Nuevos Miembros de su catálogo de Divulgación Científica Inscripción al XIV Congreso de la Academia Mexicana de Ciencias de Materiales Cursos de Verano para niños de 6 a 12 años
Sub Total	7	1	27		2	0

Unidades Académicas y Administrativas	Tipo de Evento				
	Académico	Cursos	Cultural	Congresos, Seminarios y Foros	Deportivos
TOTAL	19	4	28	8	1
			60		

Fuente: Sistema de Información Universitaria



APOYO A LA ACTIVIDAD INSTITUCIONAL
Secretaría General
Sesiones del Honorable Consejo Universitario

No.	Sesión	Fecha	Asunto
1	Extraordinaria	14 de Diciembre del 2004	Se aprueba el Dictamen de la Comisión de Glosa correspondiente al Tercer Informe Anual del C. Rector de la Benemérita Universidad Autónoma de Puebla, gestión 2001-2005 Se aprueba el Informe presentado por la Comisión Especial, designada en sesión extraordinaria de fecha 22 de Julio de 2004, encargada de la Agenda de Trabajo para definir acciones para la mejora de los procesos académicos y de gestión
2	Extraordinaria	4 de Febrero de 2005	Se aprueba el Informe de actividades de la BUAP Promoción Universitaria, S.C. y Promotora Universitaria, A.C. que presentan el M.A. Alfonso Esparza Ortiz, Tesorero General y el M.A. Oscar Gilbón Rosete, Contralor General, al 31 de Diciembre de 2004
3	Extraordinaria	15 de Marzo de 2005	Se aprueba el informe presentado por el M.A. Armando Valerdi y Rojas, Secretario General de la Benemérita Universidad Autónoma de Puebla, que califica el proceso de Elección de los Miembros del Honorable Consejo Universitario para el periodo 2005-2007, representantes de los profesores e investigadores, alumnos y trabajadores no académicos, como válido, legal y legítimo
4	Extraordinaria	18 de Marzo de 2005	Único. "Instalación del H. Consejo Universitario para el Periodo 2005-2007"
5	Extraordinaria	22 de Abril de 2005	Se aprueba la designación de las Comisiones Estatutarias del H. Consejo Universitario, periodo 2005-2007 Se aprueba el dictamen del Consejo de Docencia con el que se crea la Licenciatura en Ingeniería en Mecatrónica, que presenta la Facultad de Cs. de la Electrónica Se aprueba el dictamen del Consejo de Docencia con el que se crea la Licenciatura en Finanzas, que presenta la Facultad de Economía Se aprueba el dictamen del Consejo de Docencia con el que se crea la Licenciatura en Ingeniería en Materiales, que presenta la Facultad de Ingeniería Química Se aprueba el dictamen del Consejo de Docencia con el que se crea la Licenciatura en Etnocoreología, que presenta el Colegio de Danza de la Escuela de Artes Se aprueba el dictamen del Consejo de Docencia con el que se crea el Modelo Semiescolarizado BUAP, que presenta la Dirección General de Modalidades Alternativas de Educación



APOYO A LA ACTIVIDAD INSTITUCIONAL
Secretaría General
Sesiones del Honorable Consejo Universitario

6	Extraordinaria	19 de Mayo de 2005	Se aprueba el resumen de acuerdos correspondientes a la cuarta sesión extraordinaria del Consejo Universitario, llevada a cabo el día 22 de Abril de 2005 Se aprueba el dictamen del Consejo de Investigación y Estudios de Posgrado, con el que se crea el Doctorado en Dispositivos Semiconductores, que presenta el Instituto de Ciencias Se aprueba el dictamen del Consejo de Investigación y de Estudios de Posgrado, con el que se crea la Maestría en Discapacidades, que presenta la Dirección de Modalidades Alternativas de Educación, y que radica en la Facultad de Psicología Se aprueba el dictamen de la Comisión de Grados Honoríficos y Distinciones para otorgar el Doctorado Honoris Causa al Doctor Friedrich Katz Se aprueba el Informe de Actividades por el periodo 2004, que presenta la Mtra. María Esther Gamez Rodríguez, Abogada General, así como el dictamen emitido por la Comisión de Legislación Universitaria Se aprueba el Informe de Actividades por el periodo 2004, que presenta el Mtro. Pablo Portillo Castillo, Defensor de los Derechos Universitarios, así como el dictamen emitido por las Comisiones de Honor y Justicia y de Legislación Universitaria Se aprueba Informe Financiero por el periodo comprendido del 1o. de Enero al 31 de Diciembre de 2004. Se aprueba el dictamen de los Estados Financieros de la BUAP, por el ejercicio fiscal 2004, que presenta Se aprueba el proyecto de Ingresos y Presupuesto de Egresos para el ejercicio 2005, que presenta la Vic
7	Renovación de los Consejos de Unidad Académica	Periodo 2004-2006	Fecha de instalación de los nuevos Consejos: 29 de Octubre de 2004. A excepción de las elecciones extraordinarias de los Consejos de Unidad Académica de: Escuela de Medicina Veterinaria y Zootecnia (un académico de nivel básico); Preparatoria Alfonso Calderón (un académico de la Fac. de Psicología) y Preparatoria Enrique Cabrera Barroso Regional (académicos de: Fac. de Ingeniería Química, Historia Universal Contemporánea, Biología, Historia de México, Lenguaje y Fac. de Filosofía), teniendo como fecha para la toma de protesta: 17 de Noviembre de 2004
8	Renovación del Honorable Consejo Universitario	Periodo 2004-2007	Fecha de instalación del nuevo Consejo: 18 de Marzo de 2005
9	Solemne	10 de Septiembre del 2004	Entrega del Doctorado Honoris Causa a la señora Rigoberta Menchú Tum
10	Solemne	2004	Tercer Informe de Labores del Mtro. Roberto Enrique Agüera Ibáñez, Gestión 2001-2005
11	Solemne	14 de Octubre de 2004	Entrega del Doctorado Honoris Causa al Dr. Carlos Beyer Flores
12	Solemne	25 de Mayo del 2005	Entrega de doctotado Honoris Causa al Dr. Frederich Katz
Sesión Ordinaria Total de Sesiones Extraordinarias Total de Sesiones Solemnes			2 6 4

Fuente: Secretaría General



APOYO A LA ACTIVIDAD INSTITUCIONAL
Secretaría General
Informe de las Comisiones Estatutarias del Honorable Consejo Universitario

Comisiones Estatutarias	Sesiones		Asunto turnado		Dictamen	
	2003-2005	2005-2007	2003-2005	2005-2007	2003-2005	2005-2007
Comisión de Glosa	2	6	1	3	Tercer Informe de Labores del Mtro. Roberto Enrique Agüera Ibáñez, Rector de la BUAP, gestión 2001-2005	Informe Anual del Tesorero General 2004 Informe Anual del Contralor General 2004 Informe del Despacho del Auditor Externo 2004
Comisión de Grados Honoríficos y Distinciones		8		4		Otorgamiento del Grado de Doctor Honoris Causa al Dr. Fridrich Katz
Comisión de Presupuesto		6		3		Informe Anual del Tesorero General 2004 Informe Anual del Contralor General 2004 Informe del Despacho del Auditor Externo 2004 Proyecto de Ingresos y Presupuesto de Egresos 2005
Comisión de Supervisión Administrativa		6		3		Informe Anual del Tesorero General, periodo 1 de enero al 31 de diciembre del 2004 Informe Anual del Contralor General, periodo 1 de enero al 31 de diciembre del 2004 Informe del Despacho del Auditor Externo, periodo 1 de enero al 31 de diciembre del 2004
Comisión de honor y Justicia		1		1		Tercer Informe Anual del Mtro. Pablo Portillo Castillo, Defensor de los Derechos Universitarios
Comisión de Legislación Universitaria		2		2		Informe Anual de la Abogada General Tercer Informe Anual del Mtro. Pablo Portillo Castillo, Defensor de los Derechos Universitarios
Total	2	29	1	16	-	-

Fuente: Secretaría General



APOYO A LA ACTIVIDAD INSTITUCIONAL
Secretaría General
Certificación de Procesos Administrativos

Acción	Periodo	Número de Procesos
Implementación de Sistemas de Gestión de la Calidad en la Secretaría General, en la Dirección de Recursos Humanos, en la Secretaría Administrativa, en la Dirección del SIU y en la Dirección General de Obras	Agosto de 2004 a la fecha	5
Coordinación de la Auditoría de Mantenimiento del Sistema de Gestión de la Calidad de la Dirección General de Control de Patrimonio Universitario	Noviembre de 2004	1
Coordinación de la Auditoría de Mantenimiento del Sistema de Gestión de la Calidad de la Contraloría General	Noviembre de 2004	1
Coordinación de la Auditoría de Mantenimiento del Sistema de Gestión de la Calidad de la DAPI	Diciembre de 2004	1
Coordinación de la Auditoría de Mantenimiento del Sistema de Gestión de la Calidad de la Tesorería General	Diciembre de 2004	1
Coordinación de la Auditoría de Certificación bajo la Norma ISO 9001:2000 del Sistema de Gestión de la Calidad de la Dirección General de Bibliotecas	16, 17 y 18 de Diciembre de 2004	1
Coordinación de la Auditoría de Mantenimiento del Sistema de Gestión de la Calidad de la Dirección de Contabilidad General	11 de Enero de 2005	1
Coordinación de la Auditoría de Mantenimiento del Sistema de Gestión de la Calidad de la Dirección de Administración Escolar	15 y 16 de Marzo de 2005	1
Elaboración de los procedimientos interdependencias como parte del Sistema Institucional de Gestión de la Calidad	De Mayo a Diciembre de 2005	1
Procesos		13

Fuente: Secretaría General



APOYO A LA ACTIVIDAD INSTITUCIONAL
Secretaría General
Dirección de Asuntos Escolares y Laborales 2005

Acciones	Concepto	Periodo	Sector Beneficiado	Alumnos Beneficiados
Aplicación de la normatividad vigente para las Escuelas Incorporadas	Asignación de Becas de Escuelas Incorporadas de conformidad con el Reglamento de Pagos de la BUAP	Mayo - Agosto 2005	Alumnos de Escuelas Incorporadas	523
Coordinación en el ejercicio de la actividad académica con los recursos existentes	Participación por encomienda del C. Secretario General en la Comisión Institucional de Desarrollo Académico	Durante el año		
Brindar un servicio eficiente	Atención de trámites a Escuelas Incorporadas	Durante el año	Imagen institucional y usuarios	
Resolución de problemas administrativos	Seguimiento a problemas administrativos de los trabajadores de la BUAP que necesitan resolución	Durante el año	Trabajadores de la Institución	
Aplicación de las políticas de condonación de pagos	Políticas de condonación de pago de servicios escolares para alumnos y trabajadores	Durante el año	Alumnos y Trabajadores de la Institución	8,339
Aplicación de las políticas de los diferentes procesos	Seguimiento de lineamientos referentes al proceso de jubilaciones, liquidaciones, pensiones y pago de marchas	Durante el año	Trabajadores de la Institución	
Aplicación de las políticas de los diferentes procesos	Seguimiento de lineamientos referentes al Proceso de Recepción y Revisión de Certificados de Preparatoria, Actas de Examen Profesional y Títulos, para firma del Secretario General	Durante el año	Alumnos de la Institución	26,831
Implementación de Sistemas de Gestión de la Calidad	Certificación	Julio 2005-2006		
Alumnos Atendidos				35,693

Fuente: Secretaría General



APOYO A LA ACTIVIDAD INSTITUCIONAL
Abogada General
Convenios por Dependencia

Dependencia	2003-2004	2004-2005	Total
Archivo Histórico de la Nación		1	1
Archivo Histórico Universitario	2	3	5
ASPABUAP		1	1
Biblioteca Central Universitaria José María Lafragua		4	4
Bioterio Claude Bernard		2	2
Buap Promoción Universitaria S.C.		1	1
BUAP	1	3	4
Bufete Jurídico Gratuito	1		1
Centro Universitario de Vinculación	1	7	8
Circulo Infantil		1	1
Contraloría General	2	5	7
Coordinación de Asesores de Rectoría		2	2
Coordinación Universitaria de Enlace Transparencia y Acceso a la Información		1	1
CTE	2	3	5
CUPREDER	6	3	9
DAE	1		1
DAPI	34	7	41
Departamento de Investigaciones Históricas del Movimiento Obrero		1	1
Dirección Administrativa de Rectoría		1	1
Dirección de Administración Escolar		4	4
Dirección de Comunicación y Relaciones Internacionales		1	1
Dirección de Comunicación y Relaciones Públicas	7	10	17
Dirección de Contabilidad General	2	1	3
Dirección de Cultura Física		1	1
Dirección de Desarrollo e Integración Estudiantil	2	3	5
Dirección de Educación a Distancia	1		1
Dirección de Educación Continua	1	4	5
Dirección de Recursos Humanos	2		2
Dirección de Servicio Social	2	15	17
Dirección General de Bibliotecas	2		2
Dirección General de Fomento Editorial	3	12	15
Dirección General de Modalidades Alternativas de la Educación		1	1



APOYO A LA ACTIVIDAD INSTITUCIONAL
Abogada General
Convenios por Dependencia

Dirección General de Obras y la Facultad de Arquitectura		1	1
Dirección General de Obras	3	5	8
Dirección General de Relaciones Internacionales e Intercambio Académico	24	26	50
Escuela de Biología	2	3	5
Escuela de Ciencias de la Comunicación		3	3
Escuela de Ingeniería Agrohidráulica	1		1
Escuela de Medicina Veterinaria y Zootecnia	1		1
Escuela Preparatoria Regional Enrique Cabrera Barroso		1	1
Estudios de Posgrado Área de la Salud	2		2
Facultad de Administración	4	9	13
Facultad de Arquitectura	1	4	5
Facultad de Ciencias de la Computación	2	3	5
Facultad de Ciencias de la Electrónica	4	1	5
Facultad de Ciencias Físico Matemáticas		6	6
Facultad de Ciencias Químicas	1	4	5
Facultad de Contaduría Pública		9	9
Facultad de Derecho y Ciencias Sociales y Bufete Jurídico Gratuito	1		1
Facultad de Derecho y Ciencias Sociales		3	3
Facultad de Economía	5	9	14
Facultad de Enfermería	2	10	12
Facultad de Estomatología	1		1
Facultad de Estomatología		1	1
Facultad de Psicología			
Facultad de Enfermería			
Facultad de Medicina			
Facultad de Filosofía y Letras	4	5	9
Facultad de Ingeniería Química	1	8	9
Facultad de Ingeniería	4	18	22
Facultad de Lenguas		6	6
Facultad de Medicina Veterinaria y Zootecnia		1	1
Facultad de Medicina	2	2	4
Facultad de Psicología		2	2
Facultad de Derecho	1		1
Facultad de Medicina			
Facultad de Ingeniería Química			



APOYO A LA ACTIVIDAD INSTITUCIONAL

Abogada General

Convenios por Dependencia

Fundación Buap	1		1
Hospital Universitario	6	12	18
Instituto de Ciencias Sociales y Humanidades	4	13	17
Instituto de Ciencias	3	10	13
Instituto de Física Luis Rivera Terrazas		10	10
Instituto de Fisiología	3	4	7
Oficina del Abogado General	1	3	4
Preparatoria Alfonso Calderón Moreno		1	1
Preparatoria Simón Bolívar		2	2
Promotora Universitaria A.C.	1	8	9
Promotora Universitaria, Sorteo BUAP		1	1
Radio Buap	2		2
Rectoría	16	28	44
Rectoría		1	1
Contraloría General			
Oficina de la Aboqada General			
Regionalización Universitaria	1		1
S.I.U.	2	3	5
Secretaría Administrativa	3	2	5
Secretaría Auxiliar de Rectoría	1		1
Secretaría de Cultura	1		1
Secretaría de Rectoría	11	5	16
Secretaría General	11	5	16
Secretaría General. ASPABUAP	1		1
Secretaría Particular de Rectoría	26	19	45
Secretaría Privada de Rectoría		14	14
SITBUAP		3	3
Tesorería General	26	12	38
Tesorería y Contraloría	1	1	2
Unidad Regional Tecamachalco		2	2
Unidad Regional Tehuacán		6	6
Vicerrectoría de Docencia (Dirección de Educación Media Superior)		1	1
Vicerrectoría de Docencia (Dirección de Servicio Social)	1	2	3
Vicerrectoría de Docencia (Dirección General de Educación Superior)	1		1
Vicerrectoría de Docencia	16	46	62
Vicerrectoría de Extensión y Difusión de la Cultura	7	17	24
Vicerrectoría de Investigación y Estudios de Posgrado	6	3	9
Vicerrectoría de Presupuesto, Planeación e Investigación Institucional	1	2	3
Total	291	474	765

Fuente: Oficina del Abogado General



APOYO A LA ACTIVIDAD INSTITUCIONAL
Abogada General
Tipo de Convenio

Tipo	2003-2004	2004-2005	Total
Acuerdo de Colaboración	1		1
Acuerdo de Intercambio de Estudios en el extranjero		1	1
Acuerdo General de Cooperación Académica y Científica	1		1
Addendum Convenio de Colaboración		1	1
Afiliación con la Institución Bancaria		1	1
Alianza Estratégica		2	2
Apoyo Económico	2	2	4
Asignación de Recursos	2		2
Bases Generales para el Préstamo de obra		1	1
Carta Compromiso	2	2	4
Carta de Adhesión		1	1
Carta de Intención	2	1	3
Cesión de Derecho de Uso		1	1
Comodato	2	3	5
Comodato a Título Gratuito		1	1
Compra-venta	33	23	56
Concertación de Acciones	1		1
Contrato	1	2	3
Contrato de Apertura de Crédito		2	2
Contrato de Arrendamiento	8	10	18
Contrato de Cesión de Derechos Reales		1	1
Contrato de Coedición		2	2
Contrato de Consignación		1	1
Contrato de Depósito y Administración de Archivos		1	1
Contrato de Donación	2	1	3
Contrato de Donación Pura y Simple		1	1
Contrato de Edición		1	1
Contrato de Licencia de Contenido no exclusiva		1	1
Contrato de Prestación de Servicio Educativo	1		1
Contrato de Prestación de Servicio Social	8		8
Contrato de Prestación de Servicios	30	159	189
Contrato de Prestación de Servicios Artísticos		3	3
Contrato de Prestación de Servicios de Impresión y/o Encuadernación	3	6	9
Contrato de Prestación de Servicios de Limpieza y Jardinería	1	1	2
Contrato de Prestación de Servicios de Limpieza y/o Mantenimiento	1	2	3
Contrato de Prestación de Servicios de Mantenimiento preventivo y/o correctivo	2	1	3



APOYO A LA ACTIVIDAD INSTITUCIONAL

Abogada General

Tipo de Convenio

Contrato de Prestación de Servicios de Obra	1		1
Contrato de Prestación de Servicios de Vigilancia	1	1	2
Contrato de Prestación de Servicios Editoriales		1	1
Contrato de Prestación de Servicios Funerarios	1		1
Contrato de Prestación de Servicios Independientes	2	4	6
Contrato de Prestación de Servicios Profesionales	62	35	97
Contrato de Prestación para Auditoria IMSS 2004		1	1
Contrato de Representación Comercial		1	1
Contrato de Subrogación		1	1
Contrato de Suministro de Gas		1	1
Contrato Privado de Compra-Venta		1	1
Convenio	3	9	12
Convenio Bilateral de Colaboración		1	1
Convenio Cotutela Internacional de Tesis		1	1
Convenio de Acuerdo Específico de Cooperación		1	1
Convenio de Acuerdo Específico de Ejecución		1	1
Convenio de Acuerdo Interinstitucional de Colaboración		1	1
Convenio de Alianza Estratégica		1	1
Convenio de Asignación de Recursos		1	1
Convenio de Coedición	3	4	7
Convenio de Colaboración	49	73	122
Convenio de Colaboración Académica	2	1	3
Convenio de Colaboración e Intercambio Tecnológico, Científico, Académico y Médico	2		2
Convenio de Colaboración Interinstitucional	1	5	6
Convenio de Colaboración para Prestación de Servicio Social	1		1
Convenio de Colaboración y Apoyo Académico	1		1
Convenio de Concertación		1	1
Convenio de Cooperación	5	2	7
Convenio de Cooperación e Intercambio Académico	2	1	3
Convenio de Cooperación Interuniversitario	2	3	5
Convenio de Cotutela		1	1
Convenio de Donación Pura y Simple		1	1
Convenio de Ejecución	1		1
Convenio de Intercambio Académico	2		2
Convenio de Intercambio Científico y Académico		1	1
Convenio de Licencia de contenido no exclusiva		1	1
Convenio de Vinculación y Cooperación		1	1
Convenio Digitación de Obra		1	1
Convenio Específico		3	3



APOYO A LA ACTIVIDAD INSTITUCIONAL

Abogada General

Tipo de Convenio

Convenio Específico de Colaboración	6	10	16
Convenio Específico de Cooperación Académica- Científica		1	1
Convenio Específico de Intercambio Académico		1	1
Convenio Específico de Movilidad Estudiantil		1	1
Convenio Especifico de Préstamo Interbibliotecario y Donación	1		1
Convenio Específico Marco Institucional		1	1
Convenio General	2		2
Convenio General de Colaboración	15	25	40
Convenio General de Colaboración Académica	1		1
Convenio General de Colaboración Especifico		1	1
Convenio General de Colaboración para la Prestación del Servicio Social		1	1
Convenio General de Cooperación		3	3
Convenio General Marco de Colaboración		4	4
Convenio Intrauniversitario de Colaboración	1		1
Convenio Modificatorio al Convenio de Colaboración		1	1
Convenio para Regular la Colaboración		1	1
Convenio para regular la prestación del Servicio Social		14	14
Convenio para regularizar la expedición el duplicado de títulos profesionales		1	1
Convenio que Modifica y Adiciona al Acuerdo Marco de Cooperación	1		1
Convenio Terminación de contrato		1	1
Fideicomiso		1	1
Marco	1		1
Marco de Cooperación	1		1
Marco de Cooperación Académica, Científica, Tecnológica y Cultural		1	1
Marco Institucional	1		1
Memorando de Entendimiento		2	2
Memorandum de entendimiento mutuo	1		1
Modificativo al Convenio de Colaboración	1		1
Movilidad e Intercambio Académico de la Región	1		1
Ofrecimiento de Descuento		1	1
Otorgamiento de Beca	8	1	9
Otorgamiento de Préstamo		2	2
Préstamo de Obra		1	1
Protocolo de Renovación del Convenio Especifico de Colaboración Académica		1	1
Proyecto	1		1
Que Modifica y Adiciona al Acuerdo Marco de Cooperación	2		2
Segundo Protocolo anexo al Convenio que modifica y adiciona al acuerdo marco de cooperación		1	1
Subrogación en el Suministro de medicamentos y Materiales de Curación		1	1
Suministro de gas Comodato	1		1
Suscripción de Base de Datos	1		1
Terminación de Contrato de Prestación de Servicios	1		1
Total	291	474	765

Fuente: Oficina del Abogado General



APOYO A LA ACTIVIDAD INSTITUCIONAL
Contraloría General
Auditorías Integrales

Aplicación de Recursos	No. de Auditorías o Conceptos Revisados	
	2004	2005
Revisión de egresos propios	60	61
Revisión de fondos fijos mensuales	1,542	1,256
Revisión de fondos y apoyos especiales	438	288
Revisión de proyectos CONACyT con otorgamiento de aval	29	32
Convenios de cátedras patrimoniales apoyados por CONACYT	6	-
Convenios bilaterales apoyados por CONACYT	23	1
Revisión de PROADU	6	1
Revisión permanente PIFI 3.0 (Proyectos)	15	11
Revisión PIFI intereses	8	8
Revisiones PROMEP		
<i>Becarios</i>	174	8
<i>Exbecarios</i>	97	9
<i>Nuevos profesores de tiempo completo</i>	69	8
<i>Perfil deseable</i>	58	2
<i>Revisión al apoyo recibido del CONAFE</i>	1	
<i>Revisiones apoyo infraestructura PIFOP</i>	23	
Total	2,549	1,685

Fuente: Contraloría General



APOYO A LA ACTIVIDAD INSTITUCIONAL
Contraloría General
Actividades Realizadas

Descripción	2004		2005		Diferencia 2005 - 2004
	Área	Total	Área	Total	
Participación en reuniones del Comité de Adquisiciones para el ejercicio de recursos PIFI		56		44	- 12
Recepción de declaraciones patrimoniales de funcionarios		653		588	- 65
<i>Anuales o de modificación</i>	506		519		
<i>Iniciales</i>	88		39		
<i>De conclusión</i>	59		30		
Procedimientos Administrativos Tramitados					
<i>Responsabilidad Patrimonial</i>				6	6
<i>Iniciados</i>			6		
<i>Concluidos</i>			6		
<i>Recursos de Inconformidad</i>				1	1
<i>Iniciados</i>			1		
<i>Concluidos</i>					
<i>Sanciones</i>			4	8	8
<i>Propuestas</i>			4		
<i>Aplicadas</i>			4		
Verificación de recibos de donativos que recibe la BUAP		83		12	- 71
<i>En especie</i>	20		7		
<i>En efectivo</i>	63		5		
Intervenciones en cambios de funcionarios		37		37	
Participación en toma física de inventarios		19		19	
Atención de requerimientos de información de autoridades externas		1		10	9
Participación en auditorías internas de calidad en otras dependencias		1		1	
Se atiende la Auditoria que se lleva a cabo por el Órgano Superior de Fiscalización		1		1	
Atención de Solicitudes de Órganos de Control Externos Dirigidas al Contralor General					
<i>Auditoría superior de la Federación</i>				4	4
<i>Recibidas</i>			4		
<i>Solventadas</i>			4		
Total		851		731	- 120

Fuente: Contraloría General



APOYO A LA ACTIVIDAD INSTITUCIONAL

Contraloría General

Estados Patrimoniales Consolidados al 31 de Diciembre de 2003 y 2004
(Miles de pesos)

Activo	Ejercicio		
	2003	2004	Comparativo
Inmuebles, Mobiliario y Equipo			
Inmuebles	2,135,271	2,139,271	4,000
Construcciones en Proceso	145,146	189,145	43,999
Instalaciones Deportivas	4,420	4,420	
Mobiliario y Equipo	623,907	741,045	117,138
Equipo de Transporte	43,127	31,007	-12,120
Red de Comunicaciones	37,963	38,477	514
	2,989,834	3,143,365	153,531
Libros y Revistas Técnicas	84,017	99,950	15,933
Obras Artísticas	61,511	61,589	78
Total de Bienes Inalienables	3,135,362	3,304,904	169,542
Inventarios y Ganado	35,162	17,782	-17,380
	3,170,524	3,322,686	152,162
Otros Activos			
Franquicias	1,429	3,657	2,228
Depósitos en Garantía	566	801	235
Otros	796	482	-314
	2,791	4,940	2,149
Circulante			
Efectivo e Inversiones Realizables	260,690	248,299	-12,391
Inversiones en Fideicomiso	53,026	45,890	-7,136
	313,716	294,189	-19,527
Cuentas por cobrar			
Otras Cuentas por cobrar	58,300	67,788	9,488
Subsidios 2004 pendientes de recibir		131,786	131,786
Deudores Diversos	22,253	37,591	15,338
	80,553	237,165	156,612
Total Activo	3,567,584	3,858,980	291,396



APOYO A LA ACTIVIDAD INSTITUCIONAL Contraloría General

Estados Patrimoniales Consolidados al 31 de Diciembre de 2003 y 2004 (Miles de pesos)

Estados de Ingresos y Egresos Consolidados	Ejercicio		
	2,003	2,004	Comparativo
INGRESOS			
subsidios	1,796,543	1,999,513	202,970
Servicios Escolares y Educativos	163,398	117,167	-46,231
Posgrados, Maestrías y otros Análogos	31,199	55,009	23,810
Servicios Hospitalarios	76,130	62,423	-13,707
	2,067,270	2,234,112	166,842
Actividades Culturales y Otros	23,526	21,530	-1,996
Otros	32,459	41,046	8,587
Productos Financieros	14,999	20,378	5,379
Ingresos por Actividades propias de la Universidad	2,138,254	2,317,066	178,812
Ingresos por venta de productos y servicios	444,282	479,298	35,016
Ingresos Totales	2,582,536	2,796,364	213,828
EGRESOS			
Sueldos y Prestaciones	1,467,454	1,351,846	-115,608
Servicios Generales			
Honorarios Profesionales	87,963	72,859	-15,104
Viáticos, Gastos de viaje y pasaje	30,087	28,941	-1,146
Mantenimiento General	127,480	334,459	206,979
Servicios de energía eléctrica, teléfonos, agua, papelería y otros gastos	295,158	261,499	-33,659
Publicaciones e impresiones	59,459	57,967	-1,492
Primas de Seguros	9,129	10,066	937
	609,276	765,791	156,515
Becas	37,881	37,178	-703
Gastos Financieros	11,125	10,245	-880
Total de Egresos por actividades propias de la Universidad antes de inversiones	2,125,736	2,165,060	39,324
Costos y Compra de Productos para Venta	362,892	432,199	69,307
Total de Egresos antes de inversiones	2,488,628	2,597,259	108,631
	93,908	199,105	105,197
Inversiones en Inmuebles, Mobiliario, Libros y Revistas, etc.	156,003	166,065	10,062
(Déficit) Superávit antes de interés minoritario	-62,095	33,040	95,135
Interés Minoritario	-320	-30	290
(Déficit) Superávit del Año	-62,415	33,010	95,425

Fuente: Contraloría General



APOYO A LA ACTIVIDAD INSTITUCIONAL

Defensoría de los Derechos Universitarios

Quejas Atendidas

Sector	2004	2005	Diferencia 2005 -2004	Porcentaje	
				2004	2005
Estudiantes	54	139	85	50%	76%
Trabajadores Académicos	34	20	-14	31%	11%
Trabajadores No Académicos	20	24	4	19%	13%
Total	108	183	75	100%	100%

Quejas por Sexo					
Concepto	2004	2005	Diferencia 2005 -2004	Porcentaje	
				2004	2005
Mujeres	65	101	36	60%	55%
Hombres	43	82	39	40%	45%
Total	108	183	75	100%	100%

Tipo de Queja					
Concepto	2004	2005	Diferencia 2005 -2004	Porcentaje	
				2004	2005
Falta de Respeto	26	41	15	24%	22%
Irregularidades Académicas	24	20	-4	22%	11%
Trámites Ineficientes	12	10	-2	11%	5%
Negar Información o Negación al Derecho de Audiencia	9	8	-1	8%	4%
Expulsión Indevida	1		-1	1%	0%
Impedimento al Acceso de Instalaciones Universitarias	3	5	2	3%	3%
Intervenciones	33	98	65	31%	54%
Incompetencia		1	1	0%	1%
Total	108	183	75	100%	100%

Fuente: Defensoría de los Derechos Universitarios

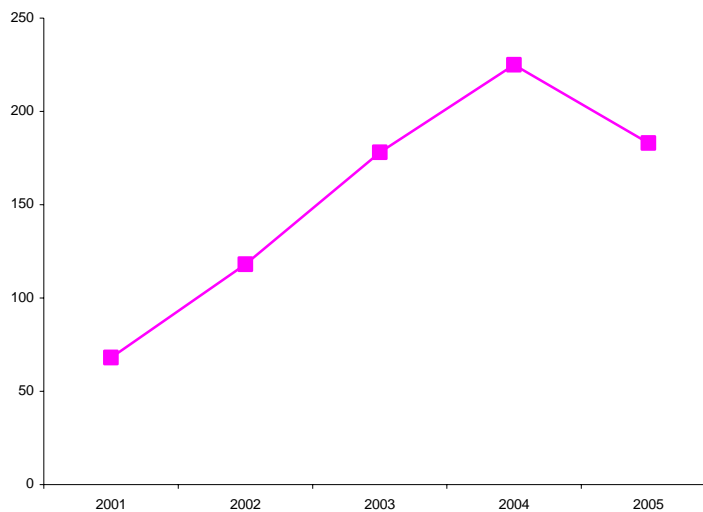


APOYO A LA ACTIVIDAD Defensoría de los Derechos Concentrado de Quejas Atendidas

Año	No. de Quejas	Crecimiento
2001	68	
2002	118	58
2003	178	66
2004	225	79
2005	183	123

Fuente: Defensoría de los Derechos Universitarios

Quejas recibidas por la Defensoría de los Derechos
Universitarios



APOYO A LA ACTIVIDAD INSTITUCIONAL
Dirección de Comunicación y Relaciones Públicas
Servicios Prestados

Concepto	2004	2005	Diferencia 2005 - 2004
Boletines	3,564	4,136	572
Campañas promocionales	23	32	9
Conferencias	126	131	5
Seminarios	1	1	0
Publicaciones			0
<i>Gaceta Universitaria</i>	12	13	1
<i>Libros</i>	550	1	-549
<i>Página Electrónica</i>			0
<i>Revistas</i>	3,100	2	-3,098
Medios de Difusión			0
<i>Carteles</i>	6,570	7,640	1,070
<i>Periódico Universitario</i>	14	19	5
<i>Trípticos</i>	7,050	8,500	1,450
Radio BUAP			0
<i>Cobertura Estatal</i>			0
<i>Otras Producciones</i>			0
<i>Producciones BUAP</i>	1	1	0
<i>Unidades Académicas participantes</i>	13	13	0
Total	21,024	20,489	-535

Fuente: Dirección de Comunicación y Relaciones Públicas



APOYO A LA ACTIVIDAD INSTITUCIONAL
Promotora Universitaria
Actividades Sobresalientes

Entidad	Acciones 2004	Acciones 2005
Farmacias Universitarias "ALEXANDER FLEMING"	En marzo de 2004 se abrió una nueva sucursal, la número 14, ubicada en la planta baja del edificio Empresarial (Av. Reforma 2704, esquina con diagonal defensores). Se planea seguir con el crecimiento sostenido de la Red de Farmacias Universitarias.	Las farmacias Universitarias, cuenta actualmente con 13 farmacias, de las cuales 4 de ellas han incrementado ventas
SORTEO BUAP	El sorteo buap se consolida como un importante mecanismo de generación de recursos. El 4to. Sorteo generó remanentes. Que se aplicaron en bonos para estudiantes y apoyo para las distintas Unidades Académicas	El Sexto Sorteo es considerado como una fuente generadora de recursos de gran importancia, con lo cual se apoya a las Unidades Académicas de la Institución, se generan beneficios a los estudiantes y ahora en este año se otorgara apoyo al Hospital Universitario.
UNIGAS	Representa la tercera fuente generadora de recursos de la Promotora Universitaria. Apoya a 50 becarios. Se planea la construcción de una segunda gasolinera.	De manera continua se sigue apoyando con becas a los despachadores, permitiendo una rotación adecuada a fin de dar oportunidad a los estudiantes con alto rendimiento la posibilidad de contar con este beneficio
UNITUR	Se mantiene el apoyo directo a los universitarios a través de descuentos, condonaciones y precios especiales en sus viajes de estudios e investigación.	Sigue ofreciendo servicios de transformación vía Terrestre, Aérea y Marítima, Nacional e Internacional con Calidad y Excelencia, que satisfacen las necesidades del público en general y a los universitarios ofreciéndoles a estos últimos descuentos especiales y facilidades en el pago
Lobos BUAP	En mayo de 2004 se logra el ascenso a la Primera división A. En junio de 2004 se firmó un convenio de colaboración con los Empresarios Emilio Maurer Espinosa y Arturo Migoya Flores para trabajar en conjunto y buscar el ascenso a la Primera División Nacional; los Empresarios contratan como Asesor deportivo a Cesar Luis Menotti.	Es el Equipo ubicado en la 1a.División A del Fútbol Profesional, trata de consolidar los esfuerzos realizados en la temporada pasada para que ahora con la constitución de un Patronato conformado por Empresarios y Universitarios, logren ascender al máximo circuito a Nivel Nacional.



APOYO A LA ACTIVIDAD INSTITUCIONAL
Promotora Universitaria
Actividades Sobresalientes

<p>Escuela de Gimnasia</p>		<p>Otro recurso alternativo de la Promotora Universitaria es la Escuela de Gimnasia, en donde actualmente se imparten clases a 100 niños y niñas de diferentes edades participando en eventos nacionales con excelentes resultados</p>
<p>CEFOR</p>		<p>A través del Centro de Formación Infantil y Juvenil Lobos BUAP, se impulsa el deporte a niños desde los 5 años y jóvenes de hasta 19 años, teniendo actividades en donde se involucran los padres, y con asesores especializados se brinda apoyo psicológico. En septiembre de 2004 a junio de 2005 se tuvo la atención general de 210 alumnos en diversas categorías y concluyeron con un curso de verano.</p>
<p>Concesiones</p>		<p>Con el fin de satisfacer las necesidades de las Unidades Académicas, se han celebrado diversos convenios con particulares, con el fin de ofrecer a los Universitarios el servicio de cafetería y fotocopia entre otros, logrando con ello generar recursos alternos para la Institución</p>
<p>Auditorio</p>		<p>Forma parte de la Benemérita Universidad Autónoma de Puebla el auditorio "Julio Glocner", en el cual se desarrollan eventos de índole Cultural, Académico y Esparcimiento, tanto al público en general como a las Unidades Académicas de la Institución, a quienes se les ofrece un trato especial en precio con descuento e incluso donaciones con el fin de apoyar en Congresos, Talleres, Seminarios, etc.</p>

Fuente: Promotora Universitaria



VI. FINANCIAMIENTO

Para el presente año, nuestra Universidad contará con un subsidio ordinario que asciende a un mil 701.64 millones de pesos, lo que representa 152.49 millones de pesos más respecto de la autorización en 2004, pero señalando que este incremento no alcanza a cubrir el gasto de operación y las necesidades de desarrollo de la vida académica universitaria.

A la autorización federal se suman los 175.91 millones de pesos que recibiremos como apoyo especial del Congreso, así como 166.77 millones de pesos de subsidio extraordinario y un estimado de ingresos propios por 155.25 millones de pesos para un total de ingresos de dos mil 199.57 millones de pesos.

La Universidad al disponer de recursos financieros ordinarios limitados para la atención de sus necesidades y compromisos, se ve obligada a concursar por recursos extraordinarios y diversificar la obtención de ingresos propios. La captación de subsidios extraordinarios, que son la fuente principal para la inversión y desarrollo en la Institución, como se señaló, asciende a 166.77 millones de pesos, desglosados de la siguiente forma: PIFIEMS 1.0, 17.95 millones de pesos, PIFI 3.1, 45.11 millones de pesos, FAM 2005, 47.93 millones de pesos, y Fideicomiso PROMEP, 55.81 millones de pesos.



Finalmente, en el presupuesto Institucional se programaron recursos propios estimados en 155.25 millones de pesos, recaudados por concepto de inscripciones, reinscripciones, certificación de documentos y las aportaciones de la Promotora Universitaria.



FINANCIAMIENTO
Ingresos
Origen de los Recursos

Origen del Recurso	2004	Porcentaje	2005	Porcentaje	Diferencia
Subsidio Ordinario	1,549	85%	1,702	77%	152
Apoyo especial del Congreso	0	0%	176	8%	176
Subsidio Extraordinario	183	10%	167	8%	-17
Ingresos Propios	92	5%	155	7%	63
Total	1,825	100%	2,200	100%	375
Financiamiento Externo			182.5		

Fuente: Vicerrectoría de Presupuesto, Planeación e Investigación Institucional



FINANCIAMIENTO
Subsidios Extraordinarios
Recursos Asociados al PIFI 3.0 y 3.1

DES	Clave del Proyecto		Nombre del Proyecto		Monto	
	PIFI 3.0	PIFI 3.1	PIFI 3.0	PIFI 3.1	PIFI 3.0	PIFI 3.1
DES CIENCIAS ECONÓMICO-ADMINISTRATIVAS	P/PIFI 2003-22-01		Integración y Desarrollo de la planta docente y los CA de las DES de Cs. Económico Administrativas		1,850,150	
	P/PIFI 2003-22-02		Acreditación de programas y aseguramiento de los PE de LE, LAE, LCP		1,938,150	
	P/PIFI 2003-22-03		Mejora de la calidad y pertinencia de los Programas Educativos de las DES		2,750,000	
INGENIERÍA Y TECNOLOGÍA	P/PIFI 2003-22-04	P/PIFI 2004-22-10	Aseguramiento de la calidad para Programas con Nivel 1 en CIEES y en proceso de acreditación	Mejora de la calidad de los programas educativos próximos a la acreditación (M1)	2,250,000	3,995,000
		P/PIFI 2004-22-11		Aseguramiento de la calidad (A1)		3,525,000
		P/PIFI 2004-22-12		Mejora de la Calidad para Programas con Nivel 2 en CIEES y en proceso de Evaluación (M2)		5,500,000
CIENCIAS EXACTAS	P/PIFI 2003-22-05	P/PIFI 2004-22-04	Aseguramiento de la calidad de la planta docente y consolidación de los CA de las DES	Aseguramiento de la calidad de los PE de la DES Exactas para su acreditación	2,701,630	4,353,300
	P/PIFI 2003-22-06		Aseguramiento de la calidad de los Programas Educativos de la DES de Ciencias Exactas, para su acreditación		14,825,600	
CIENCIAS NATURALES	P/PIFI 2003-22-07	P/PIFI 2004-22-02	Mejora de la capacidad académica de la DES de Cs. Naturales	Mejora de los procesos enseñanza-aprendizaje en los programas de licenciatura de Nivel 2 (CIEES) de la DES, la atención de sus estudiantes y su actualización permanente para alcanzar el Nivel 1 y su acreditación	1,800,000	3,452,500
	P/PIFI 2003-22-08	P/PIFI 2004-22-03	Mejora de los procesos de enseñanza aprendizaje en los programas de licenciatura de Nivel 2 (CIEES) de la DES, la atención de sus estudiantes y su actualización permanente para alcanzar el Nivel 1 y su acreditación	Aseguramiento de la calidad de las Licenciaturas en Química y Biología a través del desarrollo de las habilidades y destrezas de sus estudiantes en escenarios académicos adecuados e implementación de nuevos enfoques educativos	7,405,600	3,500,000



FINANCIAMIENTO
Subsidios Extraordinarios
Recursos Asociados al PIFI 3.0 y 3.1

TRANSVERSALES	P/PIFI 2003-22-09		Proceso de Certificación y Sistema Integral de Información Académica-Administrativa		4,569,200	
	P/PIFI 2003-22-10		Conectividad y Tecnologías de Información		6,136,010	
	P/PIFI 2003-22-11		Fortalecimiento del Sistema Bibliotecario y apoyo Bibliohemerográfico a Programas Educativos de Licenciatura y Posgrado para impulsar su acreditación		10,270,000	
ProGES		P/PIFI 2004-22-01		Actualización de la Organización Académica para mejorar el proceso de formación estudiantil, desde el ingreso a la universidad, a lo largo de la trayectoria académica, y después de egresar, bajo el concepto de educación para la vida		5,131,750
CIENCIAS DE LA SALUD		P/PIFI 2004-22-05		Mejora de la calidad de los programas educativos Nivel 2 de los CIEES y no evaluados de la DES en Ciencias de la Salud Aseguramiento de la calidad de los programas educativos de la DES de Ciencias de la Salud		8,500,000
		P/PIFI 2004-22-06				3,750,000
CIENCIAS SOCIALES		P/PIFI 2004-22-07		Fortalecimiento de planta académica y consolidación de CA de la DES Mejora de la calidad para programas de las Licenciaturas no evaluadas por organismos externos Aseguramiento de la calidad del programa educativo de la Licenciatura en Derecho		1,406,250
		P/PIFI 2004-22-08				950,000
		P/PIFI 2004-22-09				1,050,000
Total					56,496,340	45,113,800

Fuente: Vicerrectoría de Presupuesto, Planeación e Investigación Institucional



FINANCIAMIENTO
Subsidios Extraordinarios
Recursos Asociados al PIFIEMS 1.0

Dependencia de Educación Media Superior	Proyecto	Tipo	Clave	Monto
Esc. Preparatoria "2 de Octubre de 1968"	Proyecto Integral de Fortalecimiento académico de la Preparatoria 2 de Octubre de 1968	ProFEM	P/PIFIEMS 2004-22-01	3,112,000.00
Esc. Preparatoria Urbana Profesor "Enrique Cabrera Barroso"	Fortalecimiento Integral de la Preparatoria Urbana Enrique Cabrera Barroso de la BUAP	ProFEM	P/PIFIEMS 2004-22-02	3,770,900.00
Esc. Preparatoria "Lic. Benito Juárez García"	Proyecto Integral de Fortalecimiento de la Escuela Preparatoria Licenciado Benito Juárez García	ProFEM	P/PIFIEMS 2004-22-03	4,818,705.00
Esc. Preparatoria Alfonso Calderón Moreno	Mejora de la calidad del proceso enseñanza aprendizaje en la preparatoria Alfonso Calderón Moreno	ProFEM	P/PIFIEMS 2004-22-04	3,133,749.61
ProGEM	Conectividad y Tecnologías de Información	ProGEM	P/PIFIEMS 2004-22-05	3,069,750.41
Total				\$17,905,105.02

Fuente: Vicerrectoría de Presupuesto, Planeación e Investigación Institucional



VII. FUENTES DE INFORMACIÓN

I. INDICADORES ESTRATÉGICOS

- * Vicerrectoría de Presupuesto, Planeación e Investigación Institucional

II. DOCENCIA

- * Vicerrectoría de Docencia
 - Academia para el Avance de la Educación
 - Dirección de Administración Escolar
 - Dirección de Servicio Social
- * Vicerrectoría de Investigación y Estudios de Posgrado
- * Dirección de Recursos Humanos

III. INVESTIGACIÓN

- * Vicerrectoría de Investigación y Estudios de Posgrado
- * Vicerrectoría de Presupuesto, Planeación e Investigación Institucional
- * Dirección General de Relaciones Internacionales e Intercambio Académico

- * Vicerrectoría de Extensión y Difusión de la Cultura
 - Dirección de Extensión
 - Dirección de Difusión Cultural
 - Dirección de Fomento Editorial
 - Museo Universitario
 - Centro de Conservación y Restauración de Material Gráfico
 - Departamento de Investigación y Documentación de la Cultura Audiovisual
- * Vicerrectoría de Investigación y Estudios de Posgrado
 - Centro Universitario de Vinculación
- * Vicerrectoría de Docencia
 - Dirección de Educación Continua
 - Dirección de Servicio Social
 - Modalidades Alternativas de Educación
 - Dirección de Educación a Distancia
 - Centro de Tecnología Educativa
 - Telemedicina
- * Dirección de Desarrollo e Integración Estudiantil
 - Bolsa de Trabajo



- Dirección de Cultura Física

V. APOYO

- * Secretaría General
- * Oficina del Abogado General
- * Contraloría General
- * Defensoría de los Derechos Universitarios
- * Secretaría Administrativa
 - Dirección de Protección Universitaria
 - Jefatura de Capacitación
 - Círculo Infantil
 - Central de Atención de Emergencias
- * Dirección General de Obras
- * Dirección de Comunicación y Relaciones Públicas
- * Vicerrectoría de Docencia
 - Dirección General de Bibliotecas
- * Hospital Universitario
- * Dirección General de Control del Patrimonio Universitario
- * Sistema de Información Universitaria
- * Promotora Universitaria

VI. FINANCIAMIENTO

- * Contraloría General
- * Vicerrectoría de Presupuesto, Planeación e Investigación Institucional
- * Dirección General de Contabilidad

