

DIRECTORIO

Rector

Mtro. Roberto Enrique Agüera Ibáñez

Secretario General

Dr. José Ramón Eguíbar Cuenca

Coordinación General de Capacidad y Competitividad Académica

M.A. María de Lourdes Medina Hernández



INTEGRACIÓN ANUARIO ESTADÍSTICO 2006-2007

De la Vega González, Emmanuel
Garduño Yañez, Edmundo
González López, J. Fernando
Martínez Morales, Daniel
Ramírez Serapio, Marco Antonio
Rivera Rodríguez, Rafael
Tenorio Téllez, Luisa María Del Carmen
Vázquez Lima, Dyana Gabriela
Vega Carmona, Miguel Angel
Villegas Martín Del Campo, Claudia
Zacarías Yeverino, Olivia



CONTENIDO

INTRODUCCIÓN	Pág. 17
COMPARATIVOS HISTÓRICOS	19
I. CAPACIDAD ACADÉMICA	44
II. COMPETITIVIDAD ACADÉMICA	59
III. INVESTIGACIÓN CIENTÍFICA, TECNOLÓGICA Y HUMANÍSTICA	78
IV. INNOVACIÓN EDUCATIVA	89
V. DESARROLLO E INTEGRACIÓN ESTUDIANTIL	98
VI. INTERACCIÓN CON LA SOCIEDAD	115
VII. APOYO A LA ACTIVIDAD INSTITUCIONAL	128
VIII. FINANCIAMIENTO	160
IX. ANEXOS	166



CONTENIDO

COMPARATIVOS HISTÓRICOS	Pág. 19
CIFRAS BÁSICAS	19
CAPACIDAD ACADÉMICA	
Indicadores	20
Gráficas	22
Concentrados	26
COMPETITIVIDAD ACADÉMICA	
Indicadores	32
Gráficas	33
Concentrados	35



INFORMACIÓN EJECUTIVA

I. CAPACIDAD ACADÉMICA	Pág. 44
Metas Compromiso PIFI 2008-2009 BUAP.....	46
Indicadores PIFI 2008-2009 BUAP	47
Personal Docente	
Concentrado General, por DES y Nivel Medio Superior	48
Habilitación del Personal Académico	
PTC que pertenecen al PROMEP	49
PTC con Perfil Deseable PROMEP	49
Reconocimiento Perfil PROMEP a Nivel Nacional 2008	50
Becas PROMEP por Institución Receptora	51
Graduados con Beca PROMEP	52
Graduados con Beca PROMEP (Acumulado 1997-2008)	52
Apoyo PROMEP a Nuevos PTC	53
Apoyo a la Reincorporación de Exbecarios PROMEP	53
Concentrado SNI por Nivel y Género	54
Académicos Certificados por ANFECA	54
Superación Académica	55
Personal Académico en Año Sabático.....	55
Estímulos al Desempeño del Personal Docente	
Concentrado General	56
Fortalecimiento de la Habilitación	57
Cuerpos Académicos	
Concentrado General	58



II. COMPETITIVIDAD ACADÉMICA.....	Pág. 59
Metas Compromiso PIFI 2008-2009 BUAP.....	61
Indicadores PIFI 2008-2009 BUAP.....	63
Oferta Educativa 2008-2009	
Concentrado por Nivel Educativo	66
Concentrado de PE Evaluados y Acreditados por Nivel Educativo	67
Programas Educativos de Buena Calidad de Licenciatura y TSU (PE BC)	68
Población Escolar 2007-2008	
Nuevo Ingreso y Reingreso por Nivel Educativo	69
Concentrado por DES y por Género, Nivel Licenciatura.....	70
Concentrado por Nivel Educativo y Género.....	70
Nivel Medio Superior por Género	71
Aspirantes y Nuevo Ingreso al Ciclo Escolar 2008-2009	
Concentrado por DES.....	72
Mayor Demanda en el Nivel Licenciatura	72
Alumnos por Profesor de TC Y MT	
Nivel Medio Superior.....	73
Nivel Licenciatura	74
Eficiencia de Egreso	
Nivel Licenciatura	75



III. INVESTIGACIÓN CIENTÍFICA, TECNOLÓGICA Y HUMANÍSTICA 78

Proyectos Aprobados de Investigación CONACYT.....	80
Consolidación Institucional: Repatriación y Retención	81
Proyectos Financiados por el Fondo Mixto CONACyT	81
Apoyo a Congresos y Otras Actividades: Listado por DES	82
Padrón Institucional de Investigadores	82
Programa Institucional de Fomento a la Investigación y a la Consolidación de CA	83
Proyectos para el Aseguramiento y Fortalecimiento del Grado de Consolidación de los CA.....	84
Actividades Realizadas de Investigación y Posgrado por Evento y Asistencia	85
Seguimiento del Programa de Megaproyectos de Investigación	86
Actividades Realizadas de Divulgación Científica	88

IV. INNOVACIÓN EDUCATIVA 89

Actividades de Innovación Educativa	93
Actividades de Educación Continua	94
Intercambio Académico: Movilidad General de Estudiantes	95
Convenios y Cartas de Intención Firmadas con otros Países.....	96



V. DESARROLLO E INTEGRACIÓN ESTUDIANTIL	98
Becas Estudiantiles Otorgadas en la Institución.....	100
Becas PRONABES, PAAEI y BUAP: Por Nivel Educativo y por DES.....	101
Becas CONACyT de Posgrado: Por DES.....	102
Servicio Social: Concentrado por Periodo	102
Bolsa de Trabajo Universitaria: Por Rama Económica.....	103
Servicios al Estudiante	
Actividades, Acciones y Servicios Prestados.....	104
Actividades Artísticas, Culturales y Sociales.....	106
Actividades Deportivas.....	107
Deportistas de Alto Rendimiento.....	110
Instalaciones Deportivas	114
VI. INTERACCION CON LA SOCIEDAD.....	115
Complejo Cultural Universitario.....	117
Extensión y Difusión de la Cultura	
Museo Universitario	121
Programa " La Cultura Avanza"	121
Actividades de la Dirección de Extensión Universitaria	122
Actividades de la Dirección de Difusión Cultural	122
Actividades de la Dirección de Fomento Editorial.....	123
Revistas Editadas	123
Centro de Conservación y Restauración de Material Gráfico	124
Información y Documentación de la Cultura Audiovisual.....	124
Centro Universitario de Vinculación	
Proyectos de Vinculación Concluidos	125
Proyectos de Vinculación en Proceso	125



Telemedicina	
Consulta General.....	126
Telediagnóstico	127

VII. APOYO A LA ACTIVIDAD INSTITUCIONAL 128

Bibliotecas	
Acervo.....	129
Percepción de los Servicios	130
Acceso a Bases de Datos en Línea	131
Patrimonio Universitario	
Computadoras por Sector	132
Activo Fijo Existente	133
Sistema de Información Universitaria	
Avisos de Eventos Universitarios: Correo Electrónico	134
Infraestructura y Telecomunicaciones Instaladas	134
Tráfico de Internet y Dispositivos.....	135
Infraestructura	
Superficie Intervenida por Área y Tipo de Obra.....	136
Certificación de Procesos Administrativos	
Dependencias Certificadas en la Norma Internacional ISO 9001:2000	137
Secretaría Administrativa	
Programa de Capacitación Administrativa	138
Central de Atención de Emergencias (CAEM)	139
Secretaría General	
Procesos Electorales en la Institución	140
Otras Actividades	140
Sesiones del Honorable Consejo Universitario	141



Círculo Infantil	
Lactantes y Maternal.....	142
Preescolar	143
Comunicación y Relaciones Públicas	
Servicios Prestados.....	144
Hospital Universitario	
Servicios Proporcionados	145
Consulta Externa.....	146
Cirugías por Tipo de Servicio 2007	146
Promotora Universitaria	
Actividades Sobresalientes.....	147
Proceso de Liquidación de la Promotora Universitaria.....	149
Defensoría de los Derechos Universitarios	
Quejas Atendidas	150
Servicios Prestados.....	151
Abogada General	
Concentrado de Convenios Asignados.....	152
Tesorería General	
Estados de Posición Patrimonial Consolidados	153
Contraloría General	
Auditorías Integrales.....	157
Actividades Realizadas	158
VIII. FINANCIAMIENTO	160
Proyecto Anual de Ingresos	163
Subsidios Extraordinarios: Recursos Asociados al PIFI 2008.....	163



INFORMACIÓN DESAGREGADA

IX. ANEXOSPág. 166

I. ANEXOS: CAPACIDAD ACADÉMICA

Personal Docente

Nivel Superior (Docentes Activos)	166
Nivel Superior	168

Habilitación del Personal Académico

Becarios Vigentes PROMEP.....	169
Graduados con Beca PROMEP	172
Apoyo PROMEP a Nuevos Profesores de Tiempo Completo	174
Apoyo a la Reincorporación de Exbecarios PROMEP.....	176
Profesores con Perfil Deseable PROMEP	177
Listado de Profesores con Perfil Deseable PROMEP	179
Concentrado SNI por Nivel y Género	199
Listado de PTC en el S N I	201
Académicos Certificados por ANFECA.....	207
Superación Académica	208
Personal Académico en Año Sabático.....	210

Estímulos al Desempeño del Personal Docente

Concentrado por Unidades Académicas.....	212
Beneficiados por Nivel Obtenido	215

Cuerpos Académicos

Por DES y Unidad Académica	218
PTC en CA por DES y Unidad Académica	220
Padrón de CA por UA y DES	222
Padrón de CA por UA, DES y PTC.....	230



II. ANEXOS: COMPETITIVIDAD ACADÉMICA

Oferta Educativa 2008-2009

Nivel Medio Superior.....	253
Cursos de Lenguas Extranjeras.....	253
Nivel Técnico	254
Nivel Técnico Superior Universitario	254

Nivel de Consolidación Oferta Educativa 2007-2008

Nivel Licenciatura	255
Nivel Especialidad.....	258
Nivel Maestría	259
Nivel Doctorado	262
Programas Educativos de Buena Calidad de Licenciatura (PE BC).....	264

Padrón Nacional de Posgrado de Calidad..... 267

Población Escolar 2007-2008

Nuevo Ingreso y Reingreso Nivel Medio Superior.....	268
Nuevo Ingreso y Reingreso Cursos de Lenguas Extranjeras	268
Nuevo Ingreso y Reingreso Nivel Técnico	269
Nuevo Ingreso y Reingreso Nivel Técnico Superior Universitario	269
Nuevo Ingreso y Reingreso Nivel Licenciatura	270
Nuevo Ingreso y Reingreso Nivel Especialidad	276
Nuevo Ingreso y Reingreso Nivel Maestría.....	277
Nuevo Ingreso y Reingreso Nivel Doctorado	280
Lenguas Extranjeras por Género.....	282
Nivel Técnico por Género	282
Nivel Técnico Superior Universitario por Género	283
Nivel Licenciatura por Género.....	284



Nivel Especialidad por Género	290
Nivel Maestría por Género	291
Nivel Doctorado por Género	294
Aspirantes y Nuevo Ingreso al Ciclo Escolar 2008-2009	
Nivel Licenciatura	295
Alumnos por Profesor de TC Y MT: Nivel Licenciatura y TSU 2007-2008.....	300
Títulos Expedidos : Nivel Licenciatura	302

III. ANEXOS: INVESTIGACIÓN CIENTÍFICA, TECNOLÓGICA Y HUMANÍSTICA

Proyectos Aprobados de Investigación CONACyT	305
Consolidación Institucional: Repatriación y Retención	306
Apoyo a Congresos y Otras Actividades	307
Padrón Institucional de Investigadores	319
Programa Institucional de Fomento a la Investigación y a la Consolidación de CA.....	321
Proyectos para el Aseguramiento y Fortalecimiento del Grado de Consolidación de los CA.....	334
Actividades Realizadas de Investigación y Posgrado por Evento y Asistencia	339

IV. ANEXOS: INNOVACIÓN EDUCATIVA

Dirección General de Innovación Educativa	
Modalidad Semiescolarizada.....	347
Sistemas de Información	349
Docencia e Investigación	353
Tecnologías de Comunicación	354
Comunicación Gráfica.....	357
Eventos	358



Centro de Desarrollo Educativo y Competencias	360
Centro de Desarrollo Educativo y Competencias	
Proyectos	361
Educación Continua	
Actividades.....	366
Intercambio Académico	
Movilidad Internacional de Estudiantes	374
Movilidad Nacional de Estudiantes.....	375
Convenios Firmados por País.....	377
Actividades y Visitantes Distinguidos	378

V. ANEXOS: DESARROLLO E INTEGRACIÓN ESTUDIANTIL

Becas PRONABES

Becas PRONABES	381
----------------------	-----

Programa de Apoyo para Estudiantes Indígenas

Estudiantes por Nivel Educativo y Género	384
--	-----

Becas BUAP

Estudiantes por Nivel Educativo y Género	388
--	-----

Becas CONACyT de Posgrado

Estudios Apoyados por DES	392
---------------------------------	-----

Servicio Social

Periodo y DES.....	395
--------------------	-----

Asignación por Sector	397
-----------------------------	-----



VI. ANEXOS: INTERACCIÓN CON LA SOCIEDAD

Extensión y Difusión de la Cultura

Libros Editados con ISBN.....	398
Presentación de Libros durante la Feria Nacional del Libro	399

Centro Universitario de Vinculación

Proyectos de Vinculación Concluidos.....	400
Proyectos de Vinculación en Proceso	402

Telemedicina

Otros Servicios.....	403
Participación en Ponencias	405
Ampliación Estimada de Servicios	406

VII. ANEXOS: APOYO A LA ACTIVIDAD INSTITUCIONAL

Bibliotecas

Acervo.....	407
-------------	-----

Patrimonio Universitario

Equipo de Cómputo por DES y Dependencias.....	412
---	-----

Espacios Físicos

Área Geográfica y Planta Física en Metros Cuadrados.....	418
--	-----

Dirección General de Obras

Impacto de los Proyectos FAM en la Ciudad y Competitividad Académica de las DES 2003-2007	419
---	-----

Infraestructura

Espacios Físicos de Docencia	422
Espacios Físicos Complementarios.....	424



Secretaría Administrativa

Programa de Capacitación en Planes de Contingencia Brigadas de Seguridad425

Actividades de Apoyo para la Protección: Eventos Universitarios.....428

Dirección de Comunicación y Relaciones Públicas

Servicios Prestados.....430

Hospital Universitario

Consultas por Especialidad 2007.....431

Abogada General

Convenios Asignados por Dependencia433

Tipo de Convenio.....434



INTRODUCCIÓN

La **Benemérita Universidad Autónoma de Puebla** (BUAP) presenta el Anuario Estadístico Institucional 2008, en el cual, integra y difunde un amplio conjunto de indicadores y cifras que permiten conocer la evolución, impacto y comportamiento de las actividades institucionales realizadas en el ciclo escolar comprendido entre agosto de 2007 y julio de 2008. Este documento forma parte del Tercer Informe de Labores del **Mtro. Roberto Enrique Agüera Ibáñez**, Rector de esta Institución, aportando elementos tanto históricos como actuales, que revelan los logros y metas alcanzadas con la dedicación y compromiso de maestros, estudiantes y trabajadores que forman nuestra comunidad universitaria, así como los desafíos por superar.

Este documento se organiza en tres secciones, que permiten garantizar el propósito de integrar y ofrecer estadísticas relevantes, bajo un esquema que facilite su consulta.

Comparativo Histórico, proporciona series históricas de gráficas y datos que constituyen insumos para el análisis y evaluación de resultados.

Información Consolidada, presenta indicadores en cuadros resumen que aportan elementos cuantitativos y cualitativos sobre ocho ejes estratégicos, que son: Capacidad Académica; Competitividad Académica; Investigación Científica, Tecnológica y Humanística; Innovación Educativa; Desarrollo e Integración Estudiantil; Interacción con la Sociedad; Apoyo a la Actividad Institucional y Financiamiento.



Información Desagregada, sistematiza la información con mayores niveles de análisis, un instrumento para identificar información particular sobre los ejes estratégicos mencionados con anterioridad.

Con este documento el Rector reitera su compromiso de ofrecer a los universitarios y a la sociedad en general el ejercicio de la transparencia y rendición de cuentas universitarias, como lo hace constar el Instituto Federal de Acceso a la Información (IFAI) en el que nuestra universidad se ubica dentro de las tres primeras instituciones de educación superior, de un ámbito de mil universidades que cuentan con sistemas de transparencia y normatividad de acceso a la información.

Consulta electrónica: <http://www.buap.mx/transparencia/>
<http://www.cca.buap.mx/>



COMPARATIVOS HISTÓRICOS

Cifras Básicas

Indicadores Estratégicos Institucionales

Indicador	2006-2007	2007-2008	Variación
Personal Docente Nivel Medio Superior	738	645	-93
Personal Docente Nivel Superior	3,406	2,897	-509
Personal Docente en Superación Académica	75	109	34
Personal Docente en Año Sabático	30	40	10
Beneficiados en el Proceso de Estímulos al Desempeño del Personal Docente	1,056	1,114	58
Profesores de Tiempo Completo que Pertenecen al PROMEP	1,853	1,871	18
Profesores con Perfil Deseable PROMEP	526	673	147
Profesores que se encuentran en el Sistema Nacional de Investigadores	276	302	26
Académicos Certificados por ANFECA	19	31	12
Cuerpos Académicos en la Institución	164	160	-4
Cuerpos Académicos Consolidados en la Institución	25	26	1
Cuerpos Académicos en Consolidación en la Institución	56	67	11
Cuerpos Académicos en Formación en la Institución	83	67	-16
Profesores de Tiempo Completo que participan en Cuerpos Académicos	897	867	-30
Líneas de Generación y Aplicación del Conocimiento en CA	380	357	-23
Programas Educativos en la Institución	144	143	-1
Programas Educativos de Nivel Licenciatura y TSU	62	62	0
Programas Educativos de Buena Calidad	44	46	2
Programas Educativos incorporados al PNP	23	29	6
Población Escolar en Nivel Medio Superior	10,741	11,567	826
Población Escolar en Nivel Licenciatura y TSU	41,977	43,320	1343
Población Escolar en Nivel Posgrado	2,037	2,204	167



COMPARATIVO HISTÓRICO

Capacidad Académica

Indicadores Estratégicos Institucionales

Educación Media Superior	2006-2007	2007-2008	Variación
<i>% de Profesores de Tiempo Completo</i>	40.38	42.01	1.63
<i>% de Profesores de Medio Tiempo</i>	16.4	16.8	0.4
<i>% de Profesores de Hora clase</i>	43.22	41.08	-2.14
<i>% de Profesores con grado académico de Técnico</i>	2.85	0.09	-2.76
<i>% de Profesores con grado académico de Licenciatura</i>	88.08	71.8	-16.28
<i>% de Profesores con grado académico de Especialidad</i>	0.54	1.9	1.36
<i>% de Profesores con grado académico de Maestría</i>	8.13	24.3	16.17
<i>% de Profesores con grado académico de Doctorado</i>	0.41	1.1	0.69
<i>% de Profesores de Tiempo Completo con Estímulos al Desempeño</i>	18.97	22.63	3.66
<i>% de Profesores de Medio Completo con Estímulos al Desempeño</i>	2.57	4.65	2.08



COMPARATIVO HISTÓRICO

Capacidad Académica

Indicadores Estratégicos Institucionales

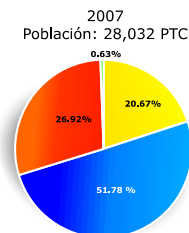
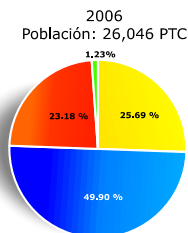
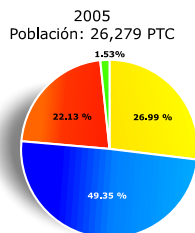
Educación Superior	2006-2007	2007-2008	Variación
% de Profesores de Tiempo Completo	56.19	60.1	3.91
% de Profesores de Medio Tiempo	14.39	13.9	-0.49
% de Profesores de Hora clase	29.42	26	-3.42
% de Profesores con grado académico de Técnico	1.38	0.6	-0.78
% de Profesores de Tiempo completo con grado académico de Técnico	0.05	0.05	0
% de Profesores con grado académico de Licenciatura	50.12	48.4	-1.72
% de Profesores de Tiempo Completo con grado académico de Licenciatura	21.8	20.31	-1.49
% de Profesores con grado académico de Especialidad	4.43	3.9	-0.53
% de Profesores de Tiempo Completo con grado académico de Especialidad	5.72	5.51	-0.21
% de Profesores con grado académico de Maestría	28.48	30.1	1.62
% de Profesores de Tiempo Completo con grado académico de Maestría	43.5	42.28	-1.22
% de Profesores con grado académico de Doctorado	15.59	17.1	1.51
% de Profesores de Tiempo Completo con grado académico de Doctorado	28.93	31.85	2.92
% de Profesores con posgrado	48.5	51.1	2.6
% de Profesores de Tiempo Completo con posgrado	78.14	79.64	1.5
% de Profesores en superación académica	2.14	3.7	1.56
% de Profesores de Tiempo Completo con Estímulos al Desempeño	24.02	29.62	5.6
% de Profesores de Medio Completo con Estímulos al Desempeño	2.32	2.76	0.44
% de Profesores de Tiempo Completo con reconocimiento de Perfil PROMEP	28.39	35.97	7.58
% de Profesores de Tiempo Completo con reconocimiento de Perfil PROMEP Nivel Nacional	38.34	38.27	-0.07
% de Profesores de Tiempo Completo que pertenecen al Sistema Nacional de Investigadores	14.42	16.14	1.72
% de Cuerpos Académicos Consolidados y En consolidación	49.39	58.13	8.74
% de Cuerpos Académicos Consolidados y En consolidación Nivel Nacional	28.35	30.85	2.5
% de Cuerpos Académicos En Formación	50.61	41.88	-8.73
% de Cuerpos Académicos En Formación Nivel Nacional	71.65	69.15	-2.5



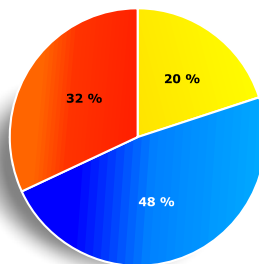
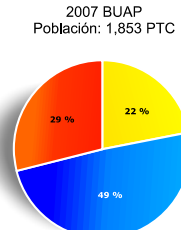
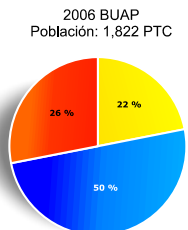
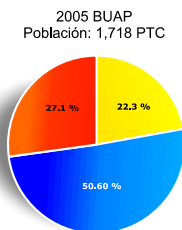
COMPARATIVO HISTÓRICO Capacidad Académica Vertiente Individual Habilitación Académica

■ Licenciatura y Otros
 ■ Maestría y Especialidad
 ■ Doctorado
 ■ Grado no reportado

NACIONAL



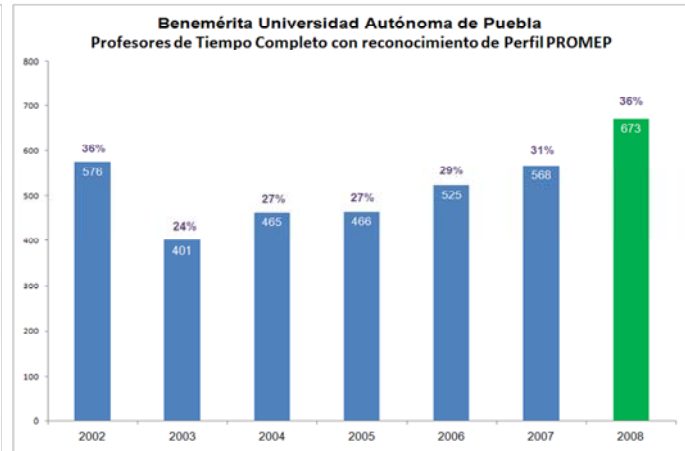
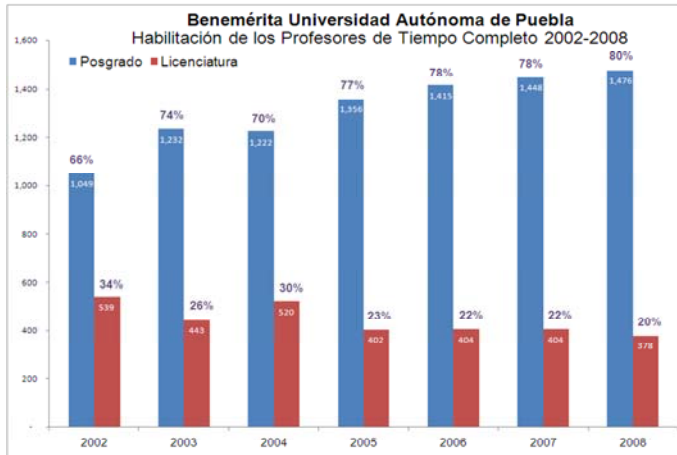
BUAP



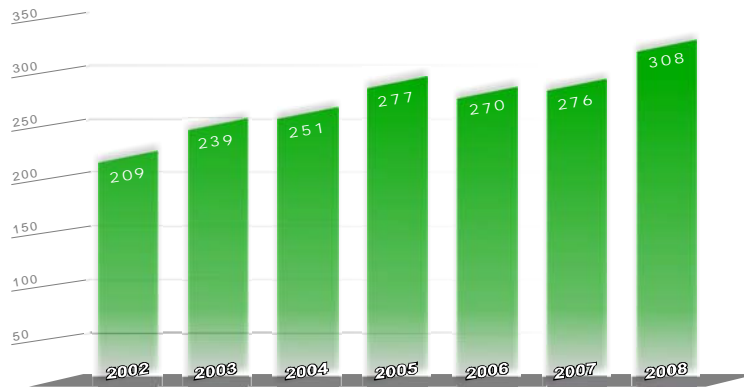
**2008
BUAP**
Población: 1,871 PTC



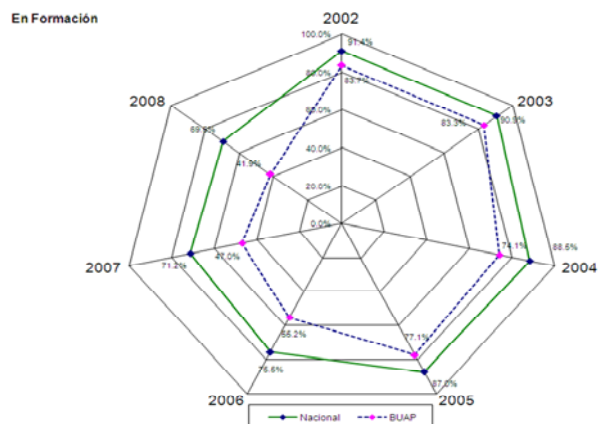
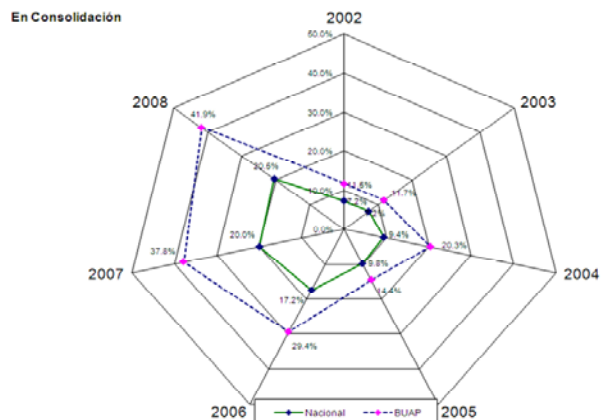
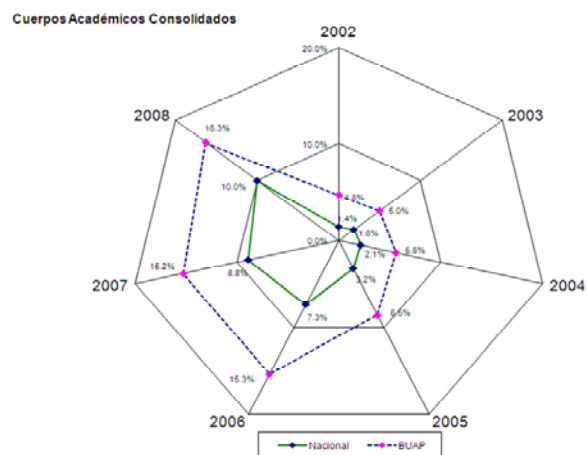
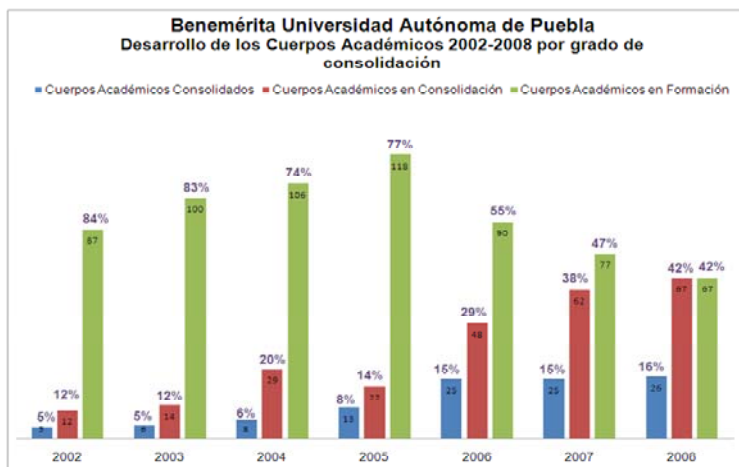
COMPARATIVO HISTÓRICO Capacidad Académica Vertiente Individual Habilitación Académica



Profesores de Tiempo Completo (PTC) en el Sistema Nacional de Investigadores (SNI)



COMPARATIVO HISTÓRICO Capacidad Académica Vertiente Colectiva Desarrollo de los Cuerpos Académicos



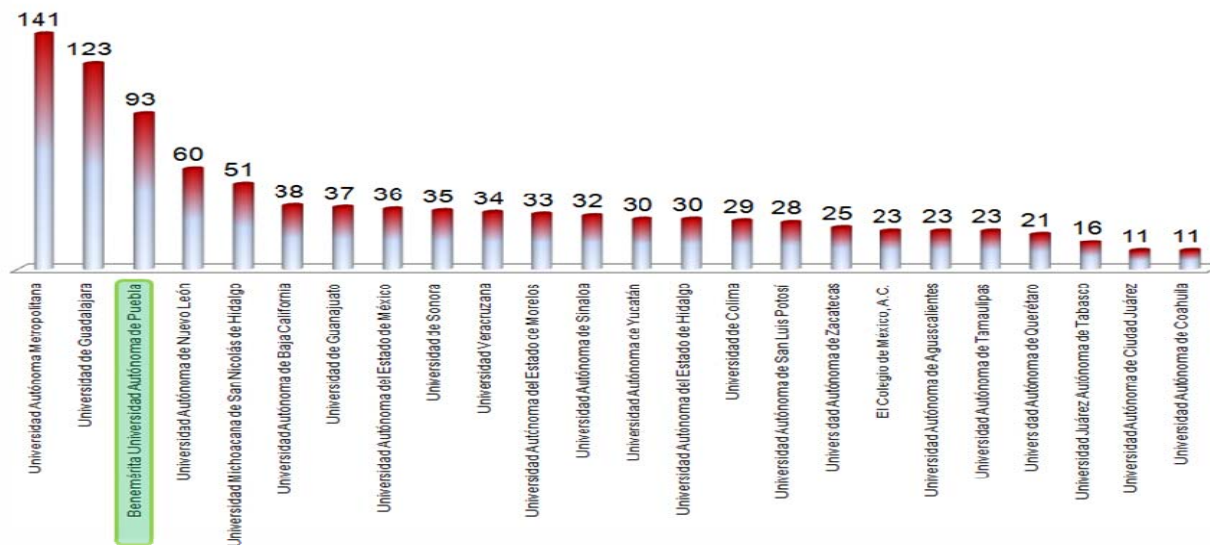
COMPARATIVO HISTÓRICO

Capacidad Académica

Vertiente Colectiva

Desarrollo de los Cuerpos Académicos

Posición Nacional a la Evaluación de CA Consolidados y En Consolidación (jun-2008)



COMPARATIVO HISTÓRICO

Capacidad Académica

Habilitación del Personal Académico

Concentrado PTC's en Base de Datos del PROMEP

2008	Activos						PTC Jubilados
	TSU	Lic	Esp	Mtría	Doc	Total	
DES CIENCIAS ECONÓMICO ADMINISTRATIVAS		55	4	148	35	242	8
DES INGENIERÍA Y TECNOLOGÍA		100	6	182	111	399	17
DES CIENCIAS SOCIALES		25		51	34	110	1
DES CIENCIAS DE LA SALUD		38	73	125	36	272	13
DES CIENCIAS EXACTAS		11		21	123	155	2
DES CIENCIAS NATURALES		56	7	123	135	321	4
DES EDUCACIÓN Y HUMANIDADES	1	95	13	141	122	372	14
Total por DES	1	380	103	791	596	1,871	59

2007	Activos						PTC Jubilados
	TSU	Lic	Esp	Mtría	Doc	Total	
DES CIENCIAS ECONÓMICO ADMINISTRATIVAS		58	5	155	30	248	6
DES INGENIERÍA Y TECNOLOGÍA		104	5	189	85	383	14
DES CIENCIAS SOCIALES		29		48	23	100	5
DES CIENCIAS DE LA SALUD		38	79	123	35	275	20
DES CIENCIAS EXACTAS		12		22	124	158	1
DES CIENCIAS NATURALES		60	7	123	124	314	6
DES EDUCACIÓN Y HUMANIDADES	1	103	10	146	115	375	7
Total por DES	1	404	106	806	536	1,853	59

2006	Activos						PTC Jubilados
	TSU	Lic	Esp	Mtría	Doc	Total	
DES CIENCIAS ECONÓMICO ADMINISTRATIVAS		63	7	148	26	244	5
DES INGENIERÍA Y TECNOLOGÍA		93	4	201	76	374	4
DES CIENCIAS SOCIALES		32		42	18	92	3
DES CIENCIAS DE LA SALUD		52	79	122	34	287	6
DES CIENCIAS EXACTAS	1	14		22	119	156	0
DES CIENCIAS NATURALES		55	4	128	116	303	0
DES EDUCACIÓN Y HUMANIDADES		103	11	140	113	367	3
Total por DES	1	412	105	803	502	1,823	21

Fuente: Coordinación General de Capacidad y Competitividad Académica y PROMEP



COMPARATIVO HISTÓRICO

Capacidad Académica

Habilitación del Personal Académico

Profesores con Perfil Deseable PROMEP

2008	Total	Grado				Género	
		Lic	Esp	Mtría	Doc	Hombres	Mujeres
DES CIENCIAS ECONÓMICO-ADMINISTRATIVAS	64			43	21	30	34
DES INGENIERÍA Y TECNOLOGÍA	101			41	60	58	43
DES CIENCIAS SOCIALES	33			13	20	21	12
DES CIENCIAS DE LA SALUD	69		5	37	27	35	34
DES CIENCIAS EXACTAS	101			5	96	84	17
DES CIENCIAS NATURALES	165		1	58	106	101	64
DES EDUCACIÓN Y HUMANIDADES	140	1		57	82	66	74
Sub Total	673	1	6	254	412	395	278

2007	Total	Grado				Género	
		Lic	Esp	Mtría	Doc	Hombres	Mujeres
DES CIENCIAS ECONÓMICO-ADMINISTRATIVAS	44			29	15	21	23
DES INGENIERÍA Y TECNOLOGÍA	68			30	38	36	32
DES CIENCIAS SOCIALES	24			10	14	15	9
DES CIENCIAS DE LA SALUD	73		7	43	23	26	47
DES CIENCIAS EXACTAS	74			1	73	62	12
DES CIENCIAS NATURALES	135			46	89	82	53
DES EDUCACIÓN Y HUMANIDADES	103	1		39	63	54	49
DEPENDENCIAS ADMINISTRATIVAS	5			2	3	2	3
Sub Total	526	1	7	200	318	298	228

2006	Total	Grado				Género	
		Lic	Esp	Mtría	Doc	Hombres	Mujeres
DES CIENCIAS ECONÓMICO-ADMINISTRATIVAS	32			19	13	12	20
DES INGENIERÍA Y TECNOLOGÍA	60			27	33	35	25
DES CIENCIAS SOCIALES	19			7	12	13	6
DES CIENCIAS DE LA SALUD	69		9	41	19	22	47
DES CIENCIAS EXACTAS	125			18	107	87	38
DES CIENCIAS NATURALES	59			23	36	41	18
DES EDUCACIÓN Y HUMANIDADES	80	1		36	43	42	38
DEPENDENCIAS ADMINISTRATIVAS	4			1	3	1	3
Sub Total	448	1	9	172	266	253	195

Fuente: Coordinación General de Capacidad y Competitividad Académica y PROMEP



COMPARATIVO HISTÓRICO

Capacidad Académica

Habilitación del Personal Académico

Concentrado SNI por Nivel y Género

Concentrado por DES 2007-2008	Nivel					Género		
	Candidato	Nivel I	Nivel II	Nivel III	Total	Mujer	Hombre	Total
DES CIENCIAS ECONÓMICO-ADMINISTRATIVAS		10	3	1	14	6	8	14
DES INGENIERÍA Y TECNOLOGÍA	18	19	1	1	39	16	23	39
DES CIENCIAS EXACTAS	7	39	31	4	81	11	70	81
DES CIENCIAS SOCIALES		7	3	1	11	2	9	11
DES CIENCIAS DE LA SALUD	4	10	4		18	6	12	18
DES CIENCIAS NATURALES	10	45	9	4	68	21	47	68
DES EDUCACIÓN Y HUMANIDADES	4	40	21	5	70	30	40	70
DEPENDENCIAS ACADÉMICAS Y ADMINISTRATIVAS		3	2	2	7	2	5	7
Total	43	173	74	18	308	94	214	308

Concentrado por DES 2006-2007	Nivel					Género		
	Candidato	Nivel I	Nivel II	Nivel III	Total	Mujer	Hombre	Total
DES CIENCIAS ECONÓMICO-ADMINISTRATIVAS		8	1	1	10	5	5	10
DES INGENIERÍA Y TECNOLOGÍA	15	10	1	1	27	10	17	27
DES CIENCIAS EXACTAS	8	35	29	3	75	11	64	75
DES CIENCIAS SOCIALES		5		1	6	1	5	6
DES CIENCIAS DE LA SALUD	4	12	3		19	7	12	19
DES CIENCIAS NATURALES	13	40	9	4	66	20	46	66
DES EDUCACIÓN Y HUMANIDADES	3	40	19	5	67	28	39	67
DEPENDENCIAS ACADÉMICAS Y ADMINISTRATIVAS		2	2	2	6	2	4	6
Total	43	152	64	17	276	84	192	276

Concentrado por DES 2005-2006	Nivel					Género		
	Candidato	Nivel I	Nivel II	Nivel III	Total	Mujer	Hombre	Total
DES CIENCIAS ECONÓMICO-ADMINISTRATIVAS	1	6	1	1	9	4	5	9
DES INGENIERÍA Y TECNOLOGÍA	12	9	1	1	23	8	15	23
DES CIENCIAS EXACTAS	9	33	29	3	74	9	65	74
DES CIENCIAS SOCIALES		4		1	5	1	4	5
DES CIENCIAS DE LA SALUD	3	13	3		19	7	12	19
DES CIENCIAS NATURALES	16	37	9	4	66	20	46	66
DES EDUCACIÓN Y HUMANIDADES	3	44	17	4	68	30	38	68
DEPENDENCIAS ACADÉMICAS Y ADMINISTRATIVAS	1	1	2	2	6	3	3	6
Total	45	147	62	16	270	82	188	270

Fuente: Vicerrectoría de Investigación y Estudios de Posgrado



COMPARATIVO HISTÓRICO

Capacidad Académica

Estímulos al Desempeño del Personal Docente Concentrado

2008	Hombre	Mujer	Total	TC	MT
PREPARATORIAS	71	105	176	146	30
DES CIENCIAS ECONÓMICO-ADMINISTRATIVAS	46	54	100	87	13
DES INGENIERÍA Y TECNOLOGÍA	121	85	206	190	16
DES CIENCIAS SOCIALES	19	11	30	23	7
DES CIENCIAS DE LA SALUD	56	72	128	110	18
DES CIENCIAS EXACTAS	112	49	161	161	
DES CIENCIAS NATURALES	82	64	146	133	13
DES EDUCACIÓN Y HUMANIDADES	75	70	145	135	10
OTROS (DEPENDENCIAS ADMINISTRATIVAS)	8	14	22	19	3
Total	590	524	1,114	1,004	110

2007	Hombre	Mujer	Total	TC	MT
PREPARATORIAS	60	99	159	140	19
DES CIENCIAS ECONÓMICO-ADMINISTRATIVAS	46	50	96	86	10
DES INGENIERÍA Y TECNOLOGÍA	118	79	197	182	15
DES CIENCIAS SOCIALES	15	14	29	23	6
DES CIENCIAS DE LA SALUD	56	68	124	101	23
DES CIENCIAS EXACTAS	73	15	88	88	
DES CIENCIAS NATURALES	119	99	218	201	17
DES EDUCACIÓN Y HUMANIDADES	71	64	135	127	8
OTROS (DEPENDENCIAS ADMINISTRATIVAS)	3	7	10	10	
Total	561	495	1,056	958	98

2006	Hombre	Mujer	Total	TC	MT
PREPARATORIAS	86	93	179	154	25
DES CIENCIAS ECONÓMICO-ADMINISTRATIVAS	44	41	85	76	9
DES INGENIERÍA Y TECNOLOGÍA	129	65	194	178	16
DES CIENCIAS SOCIALES	13	10	23	18	5
DES CIENCIAS DE LA SALUD	70	67	137	109	28
DES CIENCIAS EXACTAS	72	13	85	84	1
DES CIENCIAS NATURALES	124	77	201	181	20
DES EDUCACIÓN Y HUMANIDADES	74	45	119	109	10
OTROS (DEPENDENCIAS ADMINISTRATIVAS)	4	9	13	13	
Total	616	420	1,036	922	114

Fuente: Vicerrectoría de Docencia



COMPARATIVO HISTÓRICO

Capacidad Académica

Estímulos al Desempeño del Personal Docente Beneficiados por Nivel Obtenido - Concentrado

2008	NIVEL									Total	
	I	II	III	IV	V	VI	VII	VIII	IX		
PREPARATORIAS	9	27	44	48	30	18					176
DES CIENCIAS ECONÓMICO-ADMINISTRATIVAS	4	10	23	27	18	8	4	1	5		100
DES INGENIERÍA Y TECNOLOGÍA	8	19	31	40	29	34	14	9	22		206
DES CIENCIAS SOCIALES	3	6	7	4	4	2	2	1	1		30
DES CIENCIAS DE LA SALUD	5	23	21	28	19	12	2	10	8		128
DES CIENCIAS EXACTAS		7	12	14	22	12	10	34	50		161
DES CIENCIAS NATURALES	3	12	15	26	33	12	7	17	21		146
DES EDUCACIÓN Y HUMANIDADES	6	9	27	28	25	13	6	17	14		145
OTROS (DEPENDENCIAS ADMINISTRATIVAS)	2	5	4	2	8	1					22
Total	40	118	184	217	188	112	45	89	121		1,114

2007	NIVEL									Total	
	I	II	III	IV	V	VI	VII	VIII	IX		
PREPARATORIAS	27	31	38	41	17	5					159
DES CIENCIAS ECONÓMICO-ADMINISTRATIVAS	3	28	23	19	11	4	4	2	2		96
DES INGENIERÍA Y TECNOLOGÍA	7	34	42	37	29	21	6	13	8		197
DES CIENCIAS SOCIALES	6	5	5	5	4	2	1	1			29
DES CIENCIAS DE LA SALUD	12	24	17	28	23	5	6	3	6		124
DES CIENCIAS EXACTAS	1	4	8	11	16	5	6	14	23		88
DES CIENCIAS NATURALES	4	21	30	36	41	17	19	18	32		218
DES EDUCACIÓN Y HUMANIDADES	12	12	31	25	17	9	11	13	5		135
OTROS (DEPENDENCIAS ADMINISTRATIVAS)	2	2	3	1	2						10
Total	74	161	197	203	160	68	53	64	76		1,056

2006	NIVEL									Total	
	I	II	III	IV	V	VI	VII	VIII	IX		
PREPARATORIAS	35	29	47	31	24	13					179
DES CIENCIAS ECONÓMICO-ADMINISTRATIVAS	13	24	16	13	9	4		2	4		85
DES INGENIERÍA Y TECNOLOGÍA	16	43	38	29	25	13	6	7	17		194
DES CIENCIAS SOCIALES	1	12	3	3	2	0	1		1		23
DES CIENCIAS DE LA SALUD	33	30	30	16	14	5	2	2	5		137
DES CIENCIAS EXACTAS	2	6	9	15	8	8	6	14	17		85
DES CIENCIAS NATURALES	14	31	39	33	25	16	12	11	20		201
DES EDUCACIÓN Y HUMANIDADES	18	24	14	19	17	5	7	9	6		119
OTROS (DEPENDENCIAS ADMINISTRATIVAS)	3	1	3	4	1		1				13
Total	135	200	199	163	125	64	35	45	70		1,036

Fuente: Vicerrectoría de Docencia



COMPARATIVO HISTÓRICO

Capacidad Académica Cuerpos Académicos Concentrado

2008	Total de CA	Total PTC	Total LGAC	CA Consolidado			CA En Consolidación			CA En Formación		
				Total	PTC	LGAC	Total	PTC	LGAC	Total	PTC	LGAC
DES CIENCIAS ECONÓMICO-ADMINISTRATIVAS	14	70	34	1	6	5	3	17	6	10	47	23
DES INGENIERÍA Y TECNOLOGÍA	26	152	50	1	5	2	10	64	24	15	83	24
DES CIENCIAS SOCIALES	7	37	12				3	15	4	4	22	8
DES CIENCIAS DE LA SALUD	15	88	41	2	11	7	8	55	22	5	22	12
DES CIENCIAS EXACTAS	18	118	50	11	75	31	6	37	18	1	6	1
DES CIENCIAS NATURALES	41	207	91	6	28	16	22	120	47	13	59	28
DES EDUCACIÓN Y HUMANIDADES	39	195	79	5	23	14	15	86	34	19	86	31
Total	160	867	357	26	148	75	67	394	155	67	325	127

2007	Total de CA	Total PTC	Total LGAC	CA Consolidado			CA En Consolidación			CA En Formación		
				Total	PTC	LGAC	Total	PTC	LGAC	Total	PTC	LGAC
DES CIENCIAS ECONÓMICO-ADMINISTRATIVAS	16	78	37	1	6	5	2	14	5	13	58	27
DES INGENIERÍA Y TECNOLOGÍA	25	154	51	1	3	2	10	76	24	14	75	25
DES CIENCIAS SOCIALES	5	26	8	-	-	-	3	15	4	2	11	4
DES CIENCIAS DE LA SALUD	15	110	47	2	10	7	4	38	14	9	62	26
DES CIENCIAS EXACTAS	18	118	52	11	74	32	6	38	19	1	6	1
DES CIENCIAS NATURALES	43	214	103	5	22	14	18	101	40	20	91	49
DES EDUCACIÓN Y HUMANIDADES	42	197	82	5	23	14	13	75	31	24	99	37
Total	164	897	380	25	138	74	56	357	137	83	402	169

2006	Total de CA	Total PTC	Total LGAC	CA Consolidado			CA En Consolidación			CA En Formación		
				Total	PTC	LGAC	Total	PTC	LGAC	Total	PTC	LGAC
DES CIENCIAS ECONÓMICO-ADMINISTRATIVAS	16	108	43	1	7	5	1	7	4	14	94	34
DES INGENIERÍA Y TECNOLOGÍA	27	166	56	1	4	2	7	60	16	19	102	38
DES CIENCIAS SOCIALES	5	29	8		-	-	2	13	3	3	16	5
DES CIENCIAS DE LA SALUD	19	146	57	2	11	7	4	38	14	13	97	36
DES CIENCIAS EXACTAS	18	117	52	11	75	32	6	37	19	1	5	1
DES CIENCIAS NATURALES	43	235	107	5	21	14	16	93	36	22	121	57
DES EDUCACIÓN Y HUMANIDADES	35	210	86	5	23	14	12	71	28	18	116	44
Total	163	1,011	409	25	141	74	48	319	120	90	551	215

Fuente: Coordinación General de Capacidad y Competitividad Académica y PROMEP



COMPARATIVO HISTÓRICO

Competitividad Académica

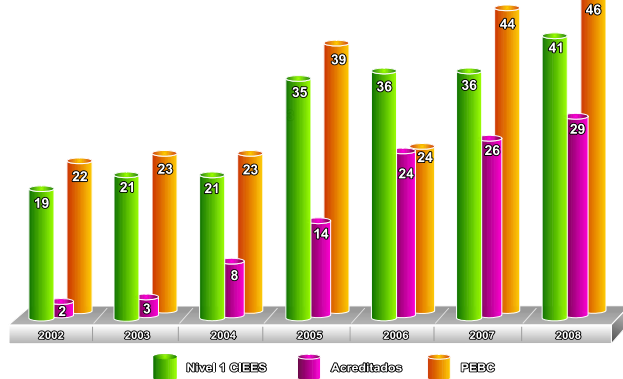
Indicadores Estratégicos Institucionales

Educación Superior	2006-2007	2007-2008	Variación
<i>% de Programas Educativos de Licenciatura de Buena Calidad</i>	86.27	82.14	-4.13
<i>% de Programas Educativos Acreditados de Licenciatura</i>	50.98	51.78	0.8
<i>% de Programas Educativos en Nivel 1 de CIEES de Licenciatura</i>	70.59	73.21	2.62
<i>% de Matrícula en Programas Educativos de Licenciatura de Buena Calidad</i>	95.59	95.21	-0.38
<i>% de Posgrados reconocidos en el Padrón Nacional de Posgrados de Calidad</i>	31.94	40.28	8.34
<i>% de Maestrías reconocidas en el Padrón Nacional de Posgrados de Calidad con respecto al total de Maestrías</i>	36.96	44.68	7.72
<i>% de Doctorados reconocidos en el Padrón Nacional de Posgrados de Calidad con respecto al total de Doctorado</i>	46.15	61.54	15.39
<i>% de Eficiencia Terminal de Licenciatura en la generación 2001-2006</i>	45.46	54.4	8.94
<i>% de Eficiencia Terminal de Licenciatura en la DES Económico-Administrativas de la generación 2001-2006</i>	55.09	59	3.91
<i>% de Eficiencia Terminal de Licenciatura en la DES Ingeniería y Tecnología de la generación 2001-2006</i>	44.21	46.3	2.09
<i>% de Eficiencia Terminal de Licenciatura en la DES de Ciencias Sociales de la generación 2001-2006</i>	48.25	57.6	9.35
<i>% de Eficiencia Terminal de Licenciatura en la DES de Ciencias de la Salud de la generación 2001-2006</i>	65.09	70.8	5.71
<i>% de Eficiencia Terminal de Licenciatura en la DES de Ciencias Exactas de la generación 2001-2006</i>	19.88	22.1	2.22
<i>% de Eficiencia Terminal de Licenciatura en la DES de Ciencias Naturales de la generación 2001-2006</i>	39.73	52.7	12.97
<i>% de Eficiencia Terminal de Licenciatura en la DES de Educación y Humanidades de la generación 2001-2006</i>	45.98	51.5	5.52
<i>% de Becas Institucionales otorgadas del nivel de Licenciatura en relación al total</i>	40.32	39.27	-1.05
<i>% de Becas PRONABES otorgadas del nivel de Licenciatura en relación al total</i>	45.83	53.7	7.87
<i>% de Becas Institucionales otorgadas del nivel de Licenciatura en relación a la Matrícula</i>	2.96	3.86	0.9
<i>% de Becas PRONABES otorgadas del nivel de Licenciatura en relación a la Matrícula</i>	3.37	5.27	1.9

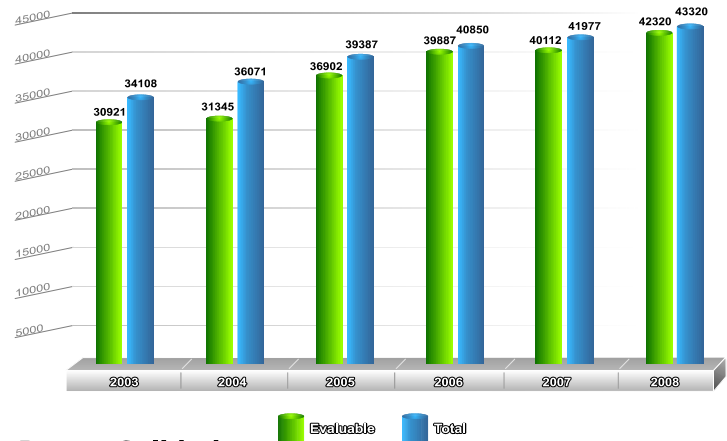


COMPARATIVO HISTÓRICO Competitividad Académica

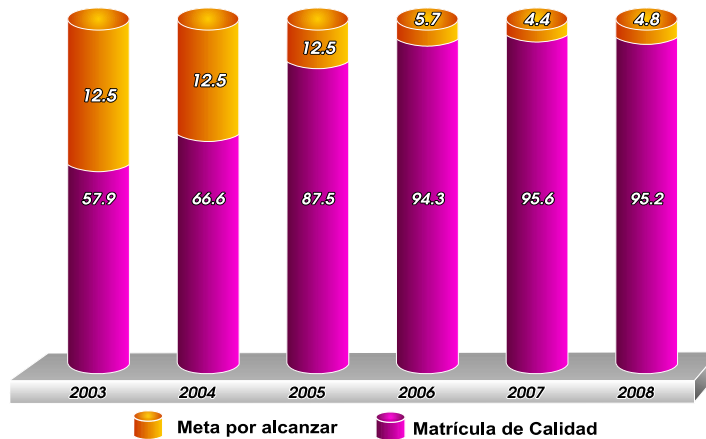
Evolución de Programas Educativos de Calidad



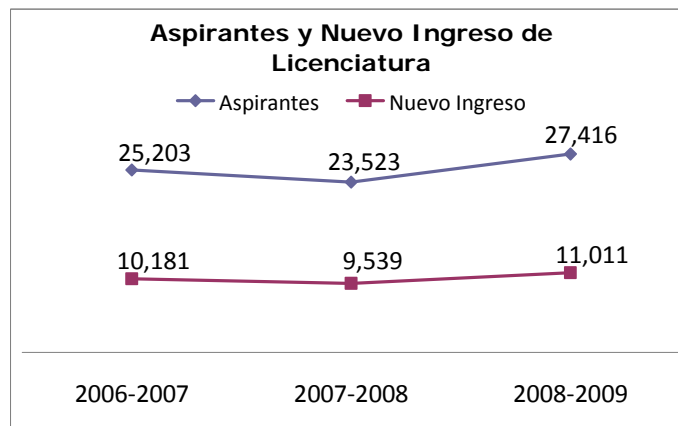
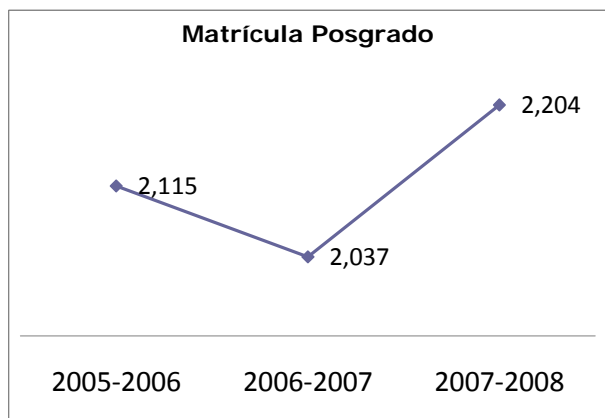
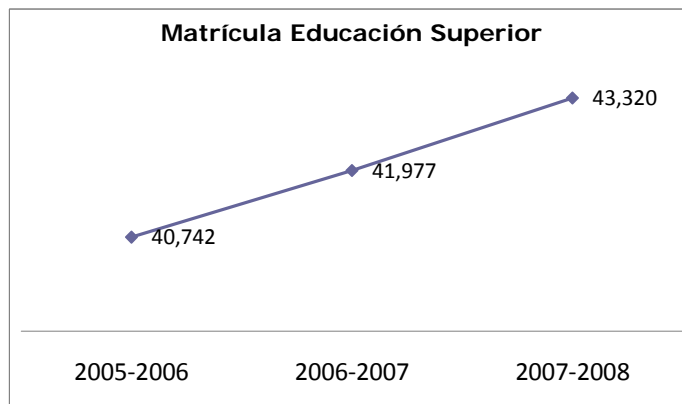
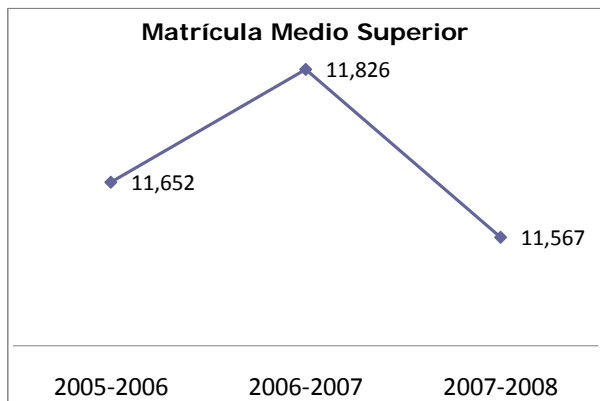
Matrícula de Licenciatura



Matrícula en PE de Buena Calidad



COMPARATIVO HISTÓRICO Competitividad Académica



COMPARATIVO HISTÓRICO

Competitividad Académica

Oferta Educativa

Concentrado por Nivel Educativo

Nivel Educativo	Programas Educativos y Matrícula 2008-2009		Programas Educativos y Matrícula 2007-2008		Programas Educativos y Matrícula 2006-2007	
Previo a la Educación Superior	8	2,348	9	4,261	9	3,300
Medio Superior	1	10,916	1	10,741	1	10,486
Cursos de Lenguas Extranjeras	5	1,697	5	3,176	5	2,134
Técnico	3	651	4	1,085	4	1,166
Educación Superior	62	43,320	62	41,977	62	40,742
Técnico Superior Universitario	1	57	1	49	1	53
Licenciatura	61	43,263	61	41,928	61	40,689
Posgrado	72	2,204	72	2,037	76	2,115
Especialidad	12	158	13	151	19	117
Maestría	47	1,793	46	1,648	44	1,792
Doctorado	13	253	13	238	13	206
Total	142	47,872	143	48,275	147	46,157

Fuente: Estadística de Educación Superior Formato 911



COMPARATIVO HISTÓRICO

Competitividad Académica

Población Escolar

Concentrado por Nivel Educativo y Género

Nivel Educativo	2007-2008		
	Hombres	Mujeres	Total
Medio Superior	5,001	5,915	10,916
Cursos de Lenguas Extranjeras	688	1,009	1,697
Técnico	436	215	651
Técnico Superior Universitario	22	35	57
Licenciatura	21,140	22,123	43,263
Especialidad	95	63	158
Maestría	960	833	1,793
Doctorado	171	82	253
Total	28,513	30,275	58,788

Nivel Educativo	2006-2007		
	Hombres	Mujeres	Total
Medio Superior	4,862	5,879	10,741
Cursos de Lenguas Extranjeras	1,344	1,832	3,176
Técnico	472	613	1,085
Técnico Superior Universitario	25	24	49
Licenciatura	20,381	21,547	41,928
Especialidad	67	84	151
Maestría	844	804	1,648
Doctorado	150	88	238
Total	28,145	30,871	59,016

Nivel Educativo	2005-2006		
	Hombres	Mujeres	Total
Medio Superior	4,689	5,797	10,486
Cursos de Lenguas Extranjeras	920	1,214	2,134
Técnico	738	428	1,166
Técnico Superior Universitario	29	24	53
Licenciatura	19,927	20,762	40,689
Especialidad	49	68	117
Maestría	920	872	1,792
Doctorado	125	81	206
Total	27,397	29,246	56,643

Fuente: Dirección de Administración Escolar



COMPARATIVO HISTÓRICO

Competitividad Académica

Oferta Educativa

Programas Educativos de Buena Calidad de Licenciatura y TSU (PE BC)

Cuadro Resumen	2007 - 2008
PE Nivel Lic y TSU	62
PE Evaluables	56
PE en NIVEL 1 CIEES	41
PE Acreditados	29
PE de Buena Calidad	46
% PE de Buena Calidad	82.14%
Matrícula Total	43,320
Matrícula Total Evaluable	42,320
Matrícula de Buena Calidad	40,291
Porcentaje de la Matrícula en PE de Buena Calidad	95.2%

Cuadro Resumen	2006 - 2007
PE Nivel Lic y TSU	62
PE Evaluables	51
PE en NIVEL 1 CIEES	36
PE Acreditados	26
PE de Buena Calidad	44
% PE de Buena Calidad	86.27%
Matrícula Total	41,977
Matrícula Total Evaluable	40,112
Matrícula de Buena Calidad	38,345
Porcentaje de la Matrícula en PE de Buena Calidad	95.6%

Cuadro Resumen	2005 - 2006
PE Nivel Lic y TSU	62
PE Evaluables	51
PE en NIVEL 1 CIEES	36
PE Acreditados	18
PE de Buena Calidad	41
% PE de Buena Calidad	80.39%
Matrícula Total	40,850
Matrícula Total Evaluable	39,887
Matrícula de Buena Calidad	35,206
Porcentaje de la Matrícula en PE de Buena Calidad	88.3%

Fuente: Coordinación General de Capacidad y Competitividad Académica



COMPARATIVO HISTÓRICO

Competitividad Académica

Nivel de Consolidación de la Oferta Educativa

Nivel Licenciatura

2008	Evaluación CIEES				PE Acreditado
	Nivel 1	Nivel 2	Nivel 3	No Evaluado	
DES CIENCIAS ECONÓMICO-ADMINISTRATIVAS	5			3	7
DES INGENIERÍA Y TECNOLOGÍA	8	4		6	10
DES CIENCIAS SOCIALES	5				4
DES CIENCIAS DE LA SALUD	6			1	3
DES CIENCIAS EXACTAS	4				
DES CIENCIAS NATURALES	6	1		1	3
DES EDUCACIÓN Y HUMANIDADES	7	2		2	2
SUB TOTAL	41	7	-	13	29

2007	Evaluación CIEES				PE Acreditado
	Nivel 1	Nivel 2	Nivel 3	No Evaluado	
DES CIENCIAS ECONÓMICO-ADMINISTRATIVAS	4	1		3	7
DES INGENIERÍA Y TECNOLOGÍA	8	4		6	9
DES CIENCIAS SOCIALES	1			4	4
DES CIENCIAS DE LA SALUD	6			1	3
DES CIENCIAS EXACTAS	4				
DES CIENCIAS NATURALES	6	1		1	1
DES EDUCACIÓN Y HUMANIDADES	7	2		2	2
SUB TOTAL	36	8	-	17	26

2006	Evaluación CIEES				PE Acreditado
	Nivel 1	Nivel 2	Nivel 3	No Evaluado	
DES CIENCIAS ECONÓMICO-ADMINISTRATIVAS	4	1		3	5
DES INGENIERÍA Y TECNOLOGÍA	8	4		5	6
DES CIENCIAS SOCIALES	1			4	3
DES CIENCIAS DE LA SALUD	6			1	2
DES CIENCIAS EXACTAS	4				
DES CIENCIAS NATURALES	6	1		2	1
DES EDUCACIÓN Y HUMANIDADES	7	2		2	1
SUB TOTAL	36	8	-	17	18

Fuente: Comités Interinstitucionales para la Evaluación de la Educación Superior y Consejo para la Acreditación de la Educación Superior, A.C.



COMPARATIVO HISTÓRICO

Competitividad Académica

Nivel de Consolidación de la Oferta Educativa

Nivel Maestría

2008	Evaluación CIEES				Reconocido PNPC
	Nivel 1	Nivel 2	Nivel 3	No Evaluado	
DES CIENCIAS ECONÓMICO-ADMINISTRATIVAS		3		5	1
DES INGENIERÍA Y TECNOLOGÍA	1	2	7	3	3
DES CIENCIAS SOCIALES	2				
DES CIENCIAS DE LA SALUD	4			1	4
DES CIENCIAS EXACTAS	5				5
DES CIENCIAS NATURALES	3			2	2
DES EDUCACIÓN Y HUMANIDADES	6	1		2	6
SUB TOTAL	21	6	7	13	21

2007	Evaluación CIEES				Reconocido PNPC
	Nivel 1	Nivel 2	Nivel 3	No Evaluado	
DES CIENCIAS ECONÓMICO-ADMINISTRATIVAS		3		5	
DES INGENIERÍA Y TECNOLOGÍA	1	2	7	3	2
DES CIENCIAS SOCIALES	1			1	
DES CIENCIAS DE LA SALUD	4			1	3
DES CIENCIAS EXACTAS	5				5
DES CIENCIAS NATURALES	3			1	1
DES EDUCACIÓN Y HUMANIDADES	6	1		2	6
SUB TOTAL	20	6	7	13	17

2006	Evaluación CIEES				Reconocido PNPC
	Nivel 1	Nivel 2	Nivel 3	No Evaluado	
DES CIENCIAS ECONÓMICO-ADMINISTRATIVAS		3		3	
DES INGENIERÍA Y TECNOLOGÍA	1	2	7	3	2
DES CIENCIAS SOCIALES	1		1		
DES CIENCIAS DE LA SALUD	2	3			3
DES CIENCIAS EXACTAS	5				5
DES CIENCIAS NATURALES	3			1	1
DES EDUCACIÓN Y HUMANIDADES	6	1		2	6
SUB TOTAL	18	9	8	9	17

Fuente: Vicerrectoría de Investigación y Estudios de Posgrado
Comités Interinstitucionales para la Evaluación de la Educación Superior



COMPARATIVO HISTÓRICO

Competitividad Académica

Nivel de Consolidación de la Oferta Educativa

Nivel Doctorado

2008	Evaluación CIEES				Reconocido PNPC
	Nivel 1	Nivel 2	Nivel 3	No Evaluado	
DES CIENCIAS ECONÓMICO-ADMINISTRATIVAS					
DES INGENIERÍA Y TECNOLOGÍA					
DES CIENCIAS SOCIALES	1				
DES CIENCIAS DE LA SALUD	1				1
DES CIENCIAS EXACTAS	4			1	5
DES CIENCIAS NATURALES	3				1
DES EDUCACIÓN Y HUMANIDADES	2			1	1
SUB TOTAL	11	-	-	2	8

2007	Evaluación CIEES				Reconocido PNPC
	Nivel 1	Nivel 2	Nivel 3	No Evaluado	
DES CIENCIAS ECONÓMICO-ADMINISTRATIVAS					
DES INGENIERÍA Y TECNOLOGÍA					
DES CIENCIAS SOCIALES				1	
DES CIENCIAS DE LA SALUD	1				1
DES CIENCIAS EXACTAS	4				3
DES CIENCIAS NATURALES	3			1	1
DES EDUCACIÓN Y HUMANIDADES	2			1	1
SUB TOTAL	10	-	-	3	6

2006	Evaluación CIEES				Reconocido PNPC
	Nivel 1	Nivel 2	Nivel 3	No Evaluado	
DES CIENCIAS ECONÓMICO-ADMINISTRATIVAS					
DES INGENIERÍA Y TECNOLOGÍA					
DES CIENCIAS SOCIALES				1	
DES CIENCIAS DE LA SALUD	1				1
DES CIENCIAS EXACTAS	4				3
DES CIENCIAS NATURALES	3			1	1
DES EDUCACIÓN Y HUMANIDADES	2			1	1
SUB TOTAL	10	-	-	3	6

Fuente: Vicerrectoría de Investigación y Estudios de Posgrado
Comités Interinstitucionales para la Evaluación de la Educación Superior



COMPARATIVO HISTÓRICO

Competitividad Académica

Aspirantes y Nuevo Ingreso al Ciclo Escolar

Nivel Licenciatura

Concentrado por DES	2008-2009	
	Aspirantes	Nuevo Ingreso
DES CIENCIAS ECONÓMICO-ADMINISTRATIVAS	5,838	2,694
DES INGENIERÍA Y TECNOLOGÍA	6,358	3,168
DES CIENCIAS SOCIALES	3,355	1,159
DES CIENCIAS DE LA SALUD	6,943	1,308
DES CIENCIAS EXACTAS	322	261
DES CIENCIAS NATURALES	1,805	944
DES EDUCACIÓN Y HUMANIDADES	2,795	1,477
Sub Total	27,416	11,011

Concentrado por DES	2007-2008	
	Aspirantes	Nuevo Ingreso
DES CIENCIAS ECONÓMICO-ADMINISTRATIVAS	5,504	2,400
DES INGENIERÍA Y TECNOLOGÍA	4,767	2,511
DES CIENCIAS SOCIALES	3,161	951
DES CIENCIAS DE LA SALUD	5,889	1,358
DES CIENCIAS EXACTAS	262	224
DES CIENCIAS NATURALES	1,493	843
DES EDUCACIÓN Y HUMANIDADES	2,447	1,252
Sub Total	23,523	9,539

Concentrado por DES	2006-2007	
	Aspirantes	Nuevo Ingreso
DES CIENCIAS ECONÓMICO-ADMINISTRATIVAS	5,946	2,580
DES INGENIERÍA Y TECNOLOGÍA	6,002	2,629
DES CIENCIAS SOCIALES	3,279	1,089
DES CIENCIAS DE LA SALUD	5,825	1,488
DES CIENCIAS EXACTAS	226	262
DES CIENCIAS NATURALES	1,370	912
DES EDUCACIÓN Y HUMANIDADES	2,555	1,221
Sub Total	25,203	10,181

Fuente: Dirección de Administración Escolar



COMPARATIVO HISTÓRICO

Competitividad Académica

Alumnos por Profesor de TC Y MT

Nivel Medio Superior

2007-2008	Alumnos	TC y MT	Relación A/TC y MT
1. Educación Media Superior			
1.1. Preparatoria Alfonso Calderón Moreno	1,760	48	37
1.2. Preparatoria Lic. Benito Juárez García	2,178	59	37
1.3. Preparatoria 2 de Octubre de 1968	1,747	55	32
1.4. Preparatoria Emiliano Zapata	841	47	18
1.5. Preparatoria Regional Enrique Cabrera Barroso	1,170	42	28
1.6. Preparatoria Urbana Enrique Cabrera Barroso	1,046	52	20
1.7. Preparatoria General Lázaro Cárdenas del Río	839	39	22
1.8. Preparatoria Regional Simón Bolívar	1,335	38	35
1.9. Preparatoria Unidad Regional Libres*			
Total	10,916	380	29

2006-2007	Alumnos	TC y MT	Relación A/TC y MT
1. Educación Media Superior			
1.1. Preparatoria Alfonso Calderón Moreno	1,628	55	30
1.2. Preparatoria Lic. Benito Juárez García	2,209	70	32
1.3. Preparatoria 2 de Octubre de 1968	1,694	59	29
1.4. Preparatoria Emiliano Zapata	824	52	16
1.5. Preparatoria Regional Enrique Cabrera Barroso	1,189	43	28
1.6. Preparatoria Urbana Enrique Cabrera Barroso	1,080	54	20
1.7. Preparatoria General Lázaro Cárdenas del Río	800	44	18
1.8. Preparatoria Regional Simón Bolívar	1,317	42	31
1.9. Preparatoria Unidad Regional Libres*			
Total	10,741	419	26

2005-2006	Alumnos	TC y MT	Relación A/TC y MT
1. Educación Media Superior			
1.1. Preparatoria Alfonso Calderón Moreno	1,761	59	30
1.2. Preparatoria Lic. Benito Juárez García	2,107	72	29
1.3. Preparatoria 2 de Octubre de 1968	1,712	60	29
1.4. Preparatoria Emiliano Zapata	782	51	15
1.5. Preparatoria Regional Enrique Cabrera Barroso	1,148	47	24
1.6. Preparatoria Urbana Enrique Cabrera Barroso	1,048	56	19
1.7. Preparatoria General Lázaro Cárdenas del Río	713	41	17
1.8. Preparatoria Regional Simón Bolívar	1,215	43	28
1.9. Preparatoria Unidad Regional Libres*			
Total	10,486	429	24

* Plantel de Extensión de la Preparatoria Lic. Benito Juárez García, incluye alumnos.

Fuente: Dirección de Recursos Humanos



COMPARATIVO HISTÓRICO

Competitividad Académica

Alumnos por Profesor de TC Y MT

Nivel Licenciatura

2007-2008	Alumnos	TC y MT	Relación A/TC y MT
DES CIENCIAS ECONÓMICO-ADMINISTRATIVAS	10,425	287	36
DES INGENIERÍA Y TECNOLOGÍA	11,892	457	26
DES CIENCIAS SOCIALES	4,358	122	36
DES CIENCIAS DE LA SALUD	7,116	298	24
DES CIENCIAS EXACTAS	737	112	7
DES CIENCIAS NATURALES	3,812	222	17
DES EDUCACIÓN Y HUMANIDADES	4,980	348	14
Total	43,320	1,846	23

2006-2007	Alumnos	TC y MT	Relación A/TC y MT
DES CIENCIAS ECONÓMICO-ADMINISTRATIVAS	10,300	272	38
DES INGENIERÍA Y TECNOLOGÍA	11,160	451	25
DES CIENCIAS SOCIALES	4,205	115	37
DES CIENCIAS DE LA SALUD	6,465	343	19
DES CIENCIAS EXACTAS	729	104	7
DES CIENCIAS NATURALES	3,515	216	16
DES EDUCACIÓN Y HUMANIDADES	4,315	339	13
Total	40,689	1,840	22

2005-2006	Alumnos	TC y MT	Relación A/TC y MT
DES CIENCIAS ECONÓMICO-ADMINISTRATIVAS	10,205	258	40
DES INGENIERÍA Y TECNOLOGÍA	11,417	435	26
DES CIENCIAS SOCIALES	4,329	119	36
DES CIENCIAS DE LA SALUD	6,843	304	23
DES CIENCIAS EXACTAS	756	102	7
DES CIENCIAS NATURALES	3,615	221	16
DES EDUCACIÓN Y HUMANIDADES	4,763	338	14
Total	41,928	1,777	24

Fuente: Dirección de Administración Escolar
 Dirección de Recursos Humanos
 Coordinación General de Capacidad y Competitividad Académica



I. CAPACIDAD ACADÉMICA

Está en función de la fortaleza de la planta académica, derivándose de los indicadores de habilitación, reconocimiento del perfil deseable y a la pertenencia de sus miembros en el SNI o en el SNC y del grado de consolidación de sus Cuerpos Académicos.

Este componente es de vital importancia, su finalidad primordial es la sólida formación de los estudiantes y para que esto suceda es necesario elevar la calidad de nuestra planta académica y mejorar su dedicación a las tareas académicas fundamentales, centradas en la identidad del profesor de tiempo completo como profesor-investigador, éstos tienen experiencia en las funciones que desempeñan, en las actividades docentes y en la generación o aplicación innovadora del conocimiento, para permitirles atender adecuadamente las tareas académicas de acuerdo con las características de los programas educativos, encontrando una vital sinergia entre la capacidad y la competitividad académica.

Los profesores investigadores constituyen Cuerpos Académicos articulados a su interior y vinculados activamente con el exterior para desarrollar valores y hábitos académicos modernos, aseguran el buen funcionamiento de las tareas universitarias al convertirse en vehículos para elevar la calidad de los programas educativos.

Como se puede apreciar nos encontramos en dos vertientes, la individual y la colectiva, la primera funciona a partir de la habilitación de cada profesor y la segunda cuando se aplican los valores obtenidos individualmente al momento colectivo, generando una fuerza única, en donde



se cultivan líneas específicas en donde convergen los talentos, esfuerzos, recursos e intereses comunes.

El desarrollo que mantenemos actualmente en la capacidad académica es muy sólido, de los profesores de tiempo completo en el nivel de educación superior el 80% cuenta con posgrado, 673 profesores tienen el reconocimiento de perfil PROMEP, posicionándonos como una de las cuatro principales Instituciones de un total de 237 que participan en el PROMEP, 302 profesores pertenecen al Sistema Nacional de Investigadores, 31 profesores tienen alguna certificación académica, y el 46% de los profesores se encuentran organizados en Cuerpos Académicos.

Del Padrón de los 160 Cuerpos Académicos reconocidos por el PROMEP, el 58% está reconocido con un importante grado de desarrollo.



CAPACIDAD ACADÉMICA

Metas Compromiso PIFI 2008-2009 BUAP

Metas Compromiso Institucionales de Capacidad Académica	2008		2009		2010		2011		2012	
	Número	%	Número	%	Número	%	Número	%	Número	%
Personal Académico										
Número y % de PTC de la institución con:										
Especialidad	103	6%	44	2%	42	2%	42	2%	39	2%
Maestría	882	48%	895	48%	901	49%	921	50%	607	33%
Doctorado	581	31%	648	35%	698	38%	741	40%	788	42%
Perfil Deseable reconocido por el PROMEP-SES	626	34%	736	40%	807	44%	847	46%	762	41%
Adscripción al SNI o SNC	315	17%	343	18%	364	20%	384	21%	388	21%
Participación en el Programa de Tutorías	1418	76%	1468	79%	1526	82%	1581	85%	1517	82%
Cuerpos Académicos:										
Consolidados	25	16%	43	28%	55	35%	67	43%	82	53%
En Consolidación	62	41%	67	43%	65	42%	69	44%	51	33%
En Formación	65	43%	46	29%	37	24%	14	9%	0	0%

Fuente: PIFI 2008-2009 BUAP



CAPACIDAD ACADÉMICA

Indicadores PIFI 2008-2009 BUAP

PERSONAL ACADÉMICO	2008			2009			2010			2011			2012		
	H	M	T	H	M	T	H	M	T	H	M	T	H	M	T
Número de Profesores de Tiempo Completo	1,177	678	1,855	1,177	678	1,855	1,177	678	1,855	1,177	678	1,855	1,177	678	1,855
Número de Profesores de Tiempo Parcial	583	456	1,039	618	483	1,101	647	512	1,159	686	543	1,229	727	576	1,303
Total de profesores	1,760	1,134	2,894	1,795	1,161	2,956	1,824	1,190	3,014	1,863	1,221	3,084	1,904	1,254	3,158
% de profesores de Tiempo Completo	67	60	64	66	58	63	65	57	62	63	56	60	62	54	59

Profesores de Tiempo Completo con:	2008			2009			2010			2011			2012		
	H	M	T	H	M	T	H	M	T	H	M	T	H	M	T
Especialidad	73	31	104	31	13	44	19	13	32	29	13	42	27	12	39
Maestría	449	344	793	501	394	895	505	396	901	516	405	921	340	267	607
Doctorado	384	195	579	428	220	648	461	237	698	489	252	741	520	268	788
Total	906	570	1,476	960	627	1,587	985	646	1,631	1,034	670	1,704	887	547	1,434
Pertenencia al SNI / SNC	203	91	294	199	144	343	211	153	364	223	161	384	225	163	388
Perfil deseable PROMEP, reconocido por la SEP	331	235	566	508	228	736	557	250	807	584	263	847	526	236	762
Imparten Tutoría	1,099	632	1,731	925	543	1,468	961	565	1,526	996	585	1,581	956	561	1,517

Profesores de Tiempo Completo con:	2008			2009			2010			2011			2012		
	% H	% M	% T	% H	% M	% T	% H	% M	% T	% H	% M	% T	% H	% M	% T
Especialidad	6.2	4.6	5.6	2.6	1.9	2.4	1.6	1.9	1.7	2.5	1.1	2.3	2.3	1.8	2.1
Maestría	38.1	50.7	42.7	42.6	58.1	48.2	42.9	58.4	48.6	43.8	33.2	49.6	28.9	39.4	32.7
Doctorado	32.6	28.8	31.2	36.4	32.4	34.9	39.2	35.0	37.6	41.5	20.6	39.9	44.2	39.5	42.5
Pertenencia al SNI / SNC	17.2	13.4	15.8	16.9	21.2	18.5	17.9	22.6	19.6	18.9	13.2	20.7	19.1	24.0	20.9
Perfil Deseable PROMEP, reconocido por la SEP	28.1	34.7	30.5	43.2	33.6	39.7	47.3	36.9	43.5	49.6	21.5	45.7	44.7	34.8	41.1
Imparten Tutoría	93.4	93.2	93.3	78.6	80.1	79.1	81.6	83.3	82.3	84.6	47.9	85.2	81.2	82.7	81.8

Fuente: PIFI 2008-2009 BUAP



CAPACIDAD ACADÉMICA

Personal Docente

Concentrado General, por DES y Media Superior [^]

CONCENTRADO GENERAL	Categoría Contratada				Máximo Grado Académico					
	TC	MT	HC	Total	Tec	Lic	Esp	Mtria	Doc	Total
Educación Media Superior	271	109	265	645	6	463	12	157	7	645
Educación Superior*	1,740	404	753	2,897	16	1,341	112	873	555	2,897
Campus Regionales	25	39	108	172	1	141	8	22		172
Superación Académica y Año Sabático	147	2		149		25		97	27	149
Dependencias Administrativas	149	21	59	229	1	196	4	22	6	229
Total	2,332	575	1,185	4,092	24	2,166	136	1,171	595	4,092

* Docentes Activos

CONCENTRADO POR DES*	Categoría Contratada				Máximo Grado Académico					
	TC	MT	HC	Total	Tec	Lic	Esp	Mtria	Doc	Total
DES CIENCIAS ECONÓMICO ADMINISTRATIVAS	216	71	170	457		246	5	175	31	457
DES INGENIERIA Y TECNOLOGIA	372	85	147	604	2	241	1	254	106	604
DES CIENCIAS SOCIALES	88	34	109	231	1	126	1	73	30	231
DES CIENCIAS DE LA SALUD	256	85	108	449		200	96	121	32	449
DES CIENCIAS EXACTAS	231	10		241	1	84	2	35	119	241
DES CIENCIAS NATURALES	239	24	22	285		63	4	92	126	285
DES EDUCACIÓN Y HUMANIDADES	338	95	197	630	12	381	3	123	111	630
Total	1,740	404	753	2,897	16	1,341	112	873	555	2,897

* Docentes Activos

Personal Docente

Nivel Medio Superior

Programas Educativos por Unidad Académica	Categoría Contratada				Máximo Grado Académico					
	TC	MT	HC	Total	Tec	Lic	Esp	Mtria	Doc	Total
Educación Media Superior										
Preparatoria Alfonso Calderón Moreno	28	20	57	105	1	85	1	17	1	105
Preparatoria Lic. Benito Juárez García	43	16	44	103	3	64	3	31	2	103
Preparatoria 2 de Octubre de 1968	38	17	32	87		56	2	29		87
Preparatoria Emiliano Zapata	37	10	23	70	1	56	1	10	2	70
Preparatoria Regional Enrique Cabrera Barroso	31	11	25	67		53	1	13		67
Preparatoria Urbana Enrique Cabrera Barroso	36	16	20	72		47		24	1	72
Preparatoria General Lázaro Cárdenas del Río	32	7	19	58		42	1	15		58
Preparatoria Regional Simón Bolívar	26	12	45	83	1	60	3	18	1	83
Preparatoria Unidad Regional Libres*										
Total	271	109	265	645	6	463	12	157	7	645

* Plantel de Extensión de la Preparatoria Lic. Benito Juárez García

Fuente: Dirección de Recursos Humanos



CAPACIDAD ACADÉMICA

Habilitación del Personal Académico

Profesores de Tiempo Completo en Base de Datos del PROMEP

Concentrado por DES	TSU	Lic	Esp	Mtría	Doc	Total
DES CIENCIAS ECONÓMICO ADMINISTRATIVAS		55	4	148	35	242
DES INGENIERIA Y TECNOLOGIA		100	6	182	111	399
DES CIENCIAS SOCIALES		25		51	34	110
DES CIENCIAS DE LA SALUD		38	73	125	36	272
DES CIENCIAS EXACTAS		11		21	123	155
DES CIENCIAS NATURALES		56	7	123	135	321
DES EDUCACIÓN Y HUMANIDADES	1	95	13	141	122	372
Total por DES	1	380	103	791	596	1,871

Fuente: Coordinación General de Capacidad y Competitividad Académica y PROMEP

CAPACIDAD ACADÉMICA

Habilitación del Personal Académico

Profesores con Perfil Deseable PROMEP

Concentrado por DES	Total	Grado				Género	
		Lic	Esp	Mtría	Doc	Hombres	Mujeres
DES CIENCIAS ECONÓMICO-ADMINISTRATIVAS	64			43	21	30	34
DES INGENIERÍA Y TECNOLOGÍA	101			41	60	58	43
DES CIENCIAS EXACTAS	101			5	96	84	17
DES CIENCIAS SOCIALES	33			13	20	21	12
DES CIENCIAS DE LA SALUD	69		5	37	27	35	34
DES CIENCIAS NATURALES	165		1	58	106	101	64
DES EDUCACIÓN Y HUMANIDADES	140	1		57	82	66	74
Total	673	1	6	254	412	395	278

Fuente: Coordinación General de Capacidad y Competitividad Académica y PROMEP



CAPACIDAD ACADÉMICA

Habilitación del Personal Académico

Reconocimiento Perfil PROMEP a Nivel Nacional 2008

No	Principales Instituciones	Perfil Vigente
1	Universidad de Guadalajara	1643
2	Universidad Autónoma Metropolitana	1274
3	Universidad Autónoma de Nuevo León	768
4	Benemérita Universidad Autónoma de Puebla	673
5	Universidad Autónoma de Sinaloa	529
6	Universidad Autónoma de Baja California	522
7	Universidad Autónoma del Estado de México	439
8	Universidad Veracruzana	436
9	Universidad Autónoma del Estado de Hidalgo	420
10	Universidad Autónoma de Tamaulipas	403
11	Universidad de Sonora	372
12	Universidad Michoacana de San Nicolás de Hidalgo	345
13	Universidad Autónoma de Guerrero	332
14	Universidad Autónoma del Estado de Morelos	303
15	Universidad de Colima	301
16	Universidad de Guanajuato	287
17	Universidad Autónoma de San Luis Potosí	260
18	Universidad Autónoma de Yucatán	245
19	Universidad Autónoma de Chihuahua	235
20	Universidad Autónoma de Zacatecas	222

Fuente: PROMEP



CAPACIDAD ACADÉMICA

Habilitación del Personal Académico

Becas PROMEP por Institución Receptora

Institución Receptora	Becarios
Benemérita Universidad Autónoma de Puebla	2
Colegio de Posgraduados	1
Facultad Latinoamericana de Ciencias Sociales	1
Instituto Nacional de Astrofísica, Óptica y Electrónica	1
Instituto Politécnico Nacional	2
Universidad Autónoma Metropolitana	1
Universidad Autónoma Benito Juárez de Oaxaca	1
Universidad Autónoma del Estado de México	1
Universidad Autónoma de Nuevo León	1
Universidad Autónoma de Querétaro	1
Universidad Complutense de Madrid, España	1
Universidad de Camagüey, Cuba	1
Universidad de Cantabria, España	2
Universidad de Girona, España	1
Universidad de Lancaster, Reino Unido	1
Universidad de Liverpool, Reino Unido	1
Universidad de Macquarie, Australia	7
Universidad Nacional Autónoma de México	6
Universidad Popular Autónoma de Puebla	1
Universidad Veracruzana	2
Total	35

Fuente: Coordinación General de Capacidad y Competitividad Académica



CAPACIDAD ACADÉMICA

Habilitación del Personal Académico

Graduados con Beca PROMEP en el Período

Resumen de Docentes Graduados con Beca PROMEP

Concentrado por DES	Grado			Total	Sexo	
	Esp	Mtría	Doc		H	M
DES CIENCIAS ECONÓMICO-ADMINISTRATIVAS			2	2	1	1
DES INGENIERÍA Y TECNOLOGÍA			6	6	4	2
DES CIENCIAS EXACTAS			1	1		1
DES CIENCIAS DE LA SALUD			3	3	1	2
DES CIENCIAS NATURALES			5	5	3	2
DES EDUCACIÓN Y HUMANIDADES			2	2	2	
Total			19	19	11	8

Graduados con Beca PROMEP Acumulado 1997-2008

Concentrado por DES	Grado			Total	Sexo	
	Esp	Mtría	Doc		H	M
DES CIENCIAS ECONÓMICO-ADMINISTRATIVAS		34	17	51	29	22
DES INGENIERÍA Y TECNOLOGÍA		86	45	131	100	31
DES CIENCIAS SOCIALES		12	7	19	11	8
DES CIENCIAS EXACTAS		15	27	42	30	12
DES CIENCIAS DE LA SALUD	2	42	17	61	26	35
DES CIENCIAS NATURALES		42	66	108	65	43
DES EDUCACIÓN Y HUMANIDADES		39	41	80	38	42
Total	2	270	220	492	299	193

Fuente: Coordinación General de Capacidad y Competitividad Académica y PROMEP



CAPACIDAD ACADÉMICA

Habilitación del Personal Académico

Apoyo PROMEP a Nuevos Profesores de Tiempo Completo

Concentrado por DES	Total	Grado		Género	
		Maestría	Doctorado	H	M
DES CIENCIAS ECONÓMICO-ADMINISTRATIVAS	1		1	1	
DES INGENIERÍA Y TECNOLOGÍA	14	3	11	9	5
DES CIENCIAS EXACTAS	1		1	1	
DES CIENCIAS SOCIALES	5		5	3	2
DES CIENCIAS NATURALES	5		5	2	3
DES EDUCACIÓN Y HUMANIDADES	3	2	1	2	1
Total	29	5	24	18	11

Fuente: Coordinación General de Capacidad y Competitividad Académica

CAPACIDAD ACADÉMICA

Habilitación del Personal Académico

Apoyo a la Reincorporación de Exbecarios PROMEP

Concentrado por DES	Total	Grado	Género	
		Doctorado	H	M
DES CIENCIAS ECONÓMICO-ADMINISTRATIVAS	1	1	1	
DES INGENIERÍA Y TECNOLOGÍA	3	3	3	
DES CIENCIAS EXACTAS	1	1		1
DES CIENCIAS DE LA SALUD	1	1	1	
Total	6	6	5	1

Fuente: Coordinación General de Capacidad y Competitividad Académica



CAPACIDAD ACADÉMICA

Habilitación del Personal Académico Concentrado SNI por Nivel y Género

Concentrado por DES	Nivel					Género		
	Candidato	Nivel I	Nivel II	Nivel III	Total	Mujer	Hombre	Total
DES CIENCIAS ECONÓMICO-ADMINISTRATIVAS		10	3	1	14	6	8	14
DES INGENIERÍA Y TECNOLOGÍA	18	19	1	1	39	16	23	39
DES CIENCIAS EXACTAS	7	39	31	4	81	11	70	81
DES CIENCIAS SOCIALES		7	3	1	11	2	9	11
DES CIENCIAS DE LA SALUD	4	10	4		18	6	12	18
DES CIENCIAS NATURALES	10	45	9	4	68	21	47	68
DES EDUCACIÓN Y HUMANIDADES	4	40	21	5	70	30	40	70
DEPENDENCIAS ACADÉMICAS Y ADMINISTRATIVAS		3	2	2	7	2	5	7
Total	43	173	74	18	308	94	214	308

Fuente: Vicerrectoría de Investigación y Estudios de Posgrado

CAPACIDAD ACADÉMICA

Habilitación del Personal Académico Académicos Certificados por ANFECA*

Unidad Académica	Docentes	Certificación		
		2006-2009	2007-2010	2008-2011
Facultad de Contaduría Pública	24	11	5	8
Facultad de Administración	7		1	6
Total	31	11	6	14

Fuente: Coordinación General de Capacidad y Competitividad Académica

*Asociación Nacional de Facultades y Escuelas de Contaduría y Administración



CAPACIDAD ACADÉMICA

Habilitación del Personal Académico

Superación Académica

CONCENTRADO POR DES	Género			Categoría		Grado	
	Total	Hombre	Mujer	TC	MT	Mtría	Doc
EDUCACIÓN MEDIA SUPERIOR	3	2	1	3		2	1
DES CIENCIAS ECONÓMICO ADMINISTRATIVAS	22	12	10	22		2	20
DES INGENIERÍA Y TECNOLOGÍA	23	14	9	22	1	3	20
DES CIENCIAS SOCIALES	4	3	1	4		1	3
DES CIENCIAS DE LA SALUD	14	6	8	13	1	10	4
DES CIENCIAS EXACTAS	6	5	1	6			6
DES CIENCIAS NATURALES	17	10	7	17		4	13
DES EDUCACIÓN Y HUMANIDADES	20	8	12	20		1	19
Total	109	60	49	107	2	23	86

Fuente: Coordinación General de Capacidad y Competitividad Académica

CAPACIDAD ACADÉMICA

Habilitación Académica

Personal Académico en Año Sabático

CONCENTRADO POR DES	Género			Categoría	Grado		
	Total	Hombre	Mujer	TC	Lic	Mtría	Doc
EDUCACIÓN MEDIA SUPERIOR	1		1	1	1		
DES CIENCIAS ECONÓMICO ADMINISTRATIVAS	3	1	2	3		1	2
DES INGENIERÍA Y TECNOLOGÍA	10	6	4	10		7	3
DES CIENCIAS SOCIALES	1	1		1			1
DES CIENCIAS DE LA SALUD	2	2		2			2
DES CIENCIAS EXACTAS	10	9	1	10		1	9
DES CIENCIAS NATURALES	2	1	1	2			2
DES EDUCACIÓN Y HUMANIDADES	11	7	4	11	1	2	8
Total	40	27	13	40	2	11	27

Fuente: Coordinación General de Capacidad y Competitividad Académica



CAPACIDAD ACADÉMICA

Estímulos al Desempeño del Personal Docente Concentrado General

Concentrado General	Hombre	Mujer	Total	TC	MT
PREPARATORIAS	71	105	176	146	30
DES CIENCIAS ECONÓMICO-ADMINISTRATIVAS	46	54	100	87	13
DES INGENIERÍA Y TECNOLOGÍA	121	85	206	190	16
DES CIENCIAS SOCIALES	19	11	30	23	7
DES CIENCIAS DE LA SALUD	56	72	128	110	18
DES CIENCIAS EXACTAS	112	49	161	161	
DES CIENCIAS NATURALES	82	64	146	133	13
DES EDUCACIÓN Y HUMANIDADES	75	70	145	135	10
OTROS (DEPENDENCIAS ADMINISTRATIVAS)	8	14	22	19	3
Total	590	524	1,114	1,004	110

Fuente: Vicerrectoría de Docencia



CAPACIDAD ACADÉMICA

Estímulos al Desempeño del Personal Docente Fortalecimiento de la Habilitación

Grado de Docentes	Solicitantes	Beneficiados
	2008	2008
Doctorado del área de conocimiento	364	355
Doctorado que no es del área de conocimiento	12	12
Candidato a doctor	30	29
Especialidad o maestría de 1 año en otras áreas	9	8
Especialidad del área de la salud de un año	1	1
Especialidad del área de la salud de 2 años	8	8
Especialidad del área de la salud de 3 años o más	11	11
Maestría del área de conocimiento	448	437
Maestría que no es del área de conocimiento	39	38
Pasante de Maestría del área del conocimiento	52	49
Pasante de Maestría que no es del área del conocimiento	11	11
Licenciatura	166	153
No entregó grado	1	
Total	1,152	1,112

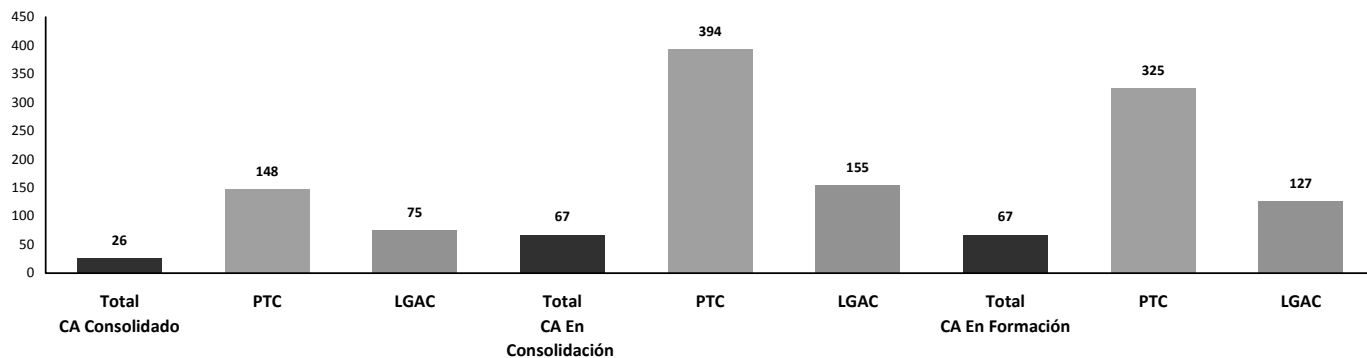
Fuente: Vicerrectoría de Docencia



CAPACIDAD ACADÉMICA Cuerpos Académicos Concentrado

DES	2008											
	Total de CA	Total PTC	Total LGAC	CA Consolidado			CA En Consolidación			CA En Formación		
				Total	PTC	LGAC	Total	PTC	LGAC	Total	PTC	LGAC
DES CIENCIAS ECONÓMICO ADMINISTRATIVAS	14	70	34	1	6	5	3	17	6	10	47	23
DES INGENIERÍA Y TECNOLOGÍA	26	152	50	1	5	2	10	64	24	15	83	24
DES CIENCIAS SOCIALES	7	37	12				3	15	4	4	22	8
DES CIENCIAS DE LA SALUD	15	88	41	2	11	7	8	55	22	5	22	12
DES CIENCIAS EXACTAS	18	118	50	11	75	31	6	37	18	1	6	1
DES CIENCIAS NATURALES	41	207	91	6	28	16	22	120	47	13	59	28
DES EDUCACIÓN Y HUMANIDADES	39	195	79	5	23	14	15	86	34	19	86	31
Total	160	867	357	26	148	75	67	394	155	67	325	127

Fuente: Coordinación General de Capacidad y Competitividad Académica



II. COMPETITIVIDAD ACADÉMICA

La Competitividad Académica es la medida con la que se evalúa la calidad de la oferta educativa (Licenciatura, Técnico Superior y Profesional Asociado), que ofrece una Institución de Educación Superior (IES), ya que considera la cantidad de programas educativos que han sido reconocidos por cumplir con los indicadores de calidad que establecen los 26 organismos especializados en las diversas disciplinas, que a su vez han sido aprobados y acreditados por el Consejo para la Acreditación de la Educación Superior (COPAES). Cuando un programa educativo cumple con los indicadores definidos, se hace merecedor de su acreditación como programa de calidad, la cuál tiene una vigencia por cinco años y es renovable.

Sin embargo, estos organismos no comprenden a todas las disciplinas que se ofrecen por las IES en nuestro país, por lo que se considera equivalente a este reconocimiento, la asignación del Nivel 1, de Consolidación, que dictaminan los Comités Interinstitucionales para la Evaluación de la Educación Superior (CIEES).

En el caso de los programas de posgrado (maestría y doctorado), que se ofertan en las IES, se considera el reconocimiento que otorga el Consejo Nacional de Ciencia y Tecnología (CONACyT), al incorporar al Padrón Nacional de Posgrados de Calidad (PNPC), a los programas que cumplen de igual manera con los indicadores establecidos por este organismo.

Para el nivel de licenciatura, el impacto de estos reconocimientos se mide con el porcentaje de la matrícula inscrita en programas acreditados y de nivel 1. Es importante señalar que para que un programa sea evaluado, es necesario que por lo menos haya egresado una generación.



La Benemérita Universidad Autónoma de Puebla comprometida con la sociedad, se ha preocupado por la consolidación de su oferta educativa y consciente de que la evaluación externa es un mecanismo coadyuvante para la mejora de la calidad de los PE.

Esto ha dado por resultado que a la fecha 81 programas de diferentes niveles educativos que ofrece nuestra Institución, han sido reconocidos por los CIEES con el Nivel 1 de Consolidación y 29 programas de licenciatura están acreditados por organismos reconocidos por el COPAES. Actualmente el programa de Arquitectura ha sido ya reacreditado y los programas de Contaduría Pública, Administración de Empresas, Electrónica, Cs. de la Computación y Estomatología están en su proceso de reacreditación.

A nivel posgrado, 21 programas de maestría y ocho de doctorado han sido reconocidos por su calidad al ser incorporados en el PNPC, por el CONACyT.

Esto ha propiciado que por dos años consecutivos la BUAP se haga merecedora del reconocimiento que otorga la Secretaría de Educación Pública; en la primera ocasión marzo 2006 por tener al 88% de los estudiantes de licenciatura en programas educativos de buena calidad reconocidos por el Sistema Nacional de Evaluación y Acreditación de la Educación Superior, y 2007 por incrementar la matrícula al 95.3% en programas de calidad reconocida.

Sin lugar a dudas, estos logros son el resultado del esfuerzo común de docentes, estudiantes y la administración de la Institución por trabajar día a día en mejorar la calidad de la educación que se imparte en nuestra Institución y de hacer suya una cultura de la mejora continua.



COMPETITIVIDAD ACADÉMICA

Metas Compromiso PIFI 2008-2009 BUAP

Metas Compromiso Institucionales de Competitividad Académica	2008		2009		2010		2011		2012						
	Número	%	Número	%	Número	%	Número	%	Número	%					
Programas Educativos de TSU, PA y Licenciatura:															
Número y % de PE con estudios de factibilidad para buscar su pertinencia	57	93%	59	97%	60	98%	60	98%	60	98%					
Número y % de PE con currículo flexible	61	100%	61	100%	61	100%	61	100%	61	100%					
Número y % de PE que se actualizarán incorporando elementos de enfoques centrados en el estudiante o en el aprendizaje.	61	100%	61	100%	61	100%	61	100%	61	100%					
Número y % de PE que alcanzarán el nivel 1 los CIEES. Especificar el nombre de los PE	56	92%	56	92%	57	93%	57	93%	61	100%					
PE que serán acreditados por organismos reconocidos por el COPAES. Especificar el nombre de los PE	36	59%	48	79%	52	85%	55	90%	60	98%					
Número y % de PE de licenciatura y TSU de buena calidad del total de la oferta educativa evaluable	56	92%	56	92%	56	92%	57	93%	61	100%					
Número y porcentaje de matrícula atendida en PE de licenciatura y TSU de buena calidad del total asociada a los PE evaluables	41410	97%	44158	99%	44973	99%	45803	97%	47145	98%					
PE de TSU y Lic. que se crearán	0	0%	2	3%	1	2%	0	0%	0	0%					
Programas educativos de Posgrado:															
PE que se actualizarán (especificar nombres)	62	86%	66	92%	68	94%	70	97%	70	97%					
PE que evaluarán los CIEES. Especificar el nombre de los PE	63	88%	70	97%	72	100%	74	103%	75	104%					
PE que ingresarán al PNP SEP-CONACyT. Especificar nombre	26	36%	26	36%	31	43%	35	49%	38	53%					
PE que ingresarán al Programa de Fomento a la Calidad (PFC)	5	7%	6	8%	10	14%	13	18%	16	22%					
Número y porcentaje de matrícula atendida en PE de posgrado de buena calidad.	705	32%	777	32%	1085	43%	1405	53%	1669	61%					
PE de posgrado que se crearán.	13		19		18		20		22						
Eficiencia Terminal															
	M1	M2	%	M1	M2	%	M1	M2	%	M1	M2	%	M1	M2	%
Tasa de egreso por cohorte para PE de TSU y PA	21	12	57%	25	17	68%	26	18	69%	27	19	70%	29	21	72%
Tasa de titulación por cohorte para PE de TSU y PA	21	8	38%	25	9	36%	26	10	38%	27	11	41%	29	16	55%
Tasa de egreso por cohorte para PE de licenciatura	6,331	3,248	51%	6,560	3,726	57%	6,692	4,268	64%	6,594	4,725	72%	7,125	5,352	75%
Tasa de titulación por cohorte para PE de licenciatura	6,059	1,760	29%	6,161	2,144	35%	6,268	2,487	40%	6,298	2,844	45%	6,762	3,336	49%
Tasa de graduación para PE de posgrado	791	392	50%	853	448	53%	921	512	56%	922	558	61%	977	620	63%

Fuente: PIFI 2008-2009 BUAP



COMPETITIVIDAD ACADÉMICA

Metas Compromiso PIFI 2008-2009 BUAP

Metas Compromiso Institucionales de Gestión	2008		2009		2010		2011		2012	
	Número	%	Número	%	Número	%	Número	%	Número	%
Procesos estratégicos de gestión que serán certificados por la norma ISO 9000:2000.										
Número y nombre de los procesos										
Proceso estratégico académico-administrativo	1	100								
Planeación institucional			1	100						
Servicios Administrativos					1	100				
Diseño, integración y explotación del SIIA:										
Número y nombre de los módulos que estarán operando (administración escolar, recursos humanos y finanzas)										
Administración Escolar	1	100	1	100	1	100	1	100	1	100
Recursos Humanos	1	100	1	100	1	100	1	100	1	100
Finanzas	1	100	1	100	1	100	1	100	1	100
Módulos del SIIA que operarán relacionados entre sí										
Administración Escolar	1	100	1	100	1	100	1	100	1	100
Recursos Humanos	1	100	1	100	1	100	1	100	1	100
Finanzas	1	100	1	100	1	100	1	100	1	100
Otras metas de gestión definidas por la institución:										
Consolidación del Modelo de Indicadores Institucional		50%	1	100%	1	100%	1	100%	1	100%

Fuente: PIFI 2008-2009 BUAP



COMPETITIVIDAD ACADÉMICA

Indicadores PIFI 2008-2009 BUAP

PROGRAMAS EDUCATIVOS EVALUABLES

Nivel	TSU					LICENCIATURA					ESPECIALIZACIÓN				
Año	2008	2009	2010	2011	2012	2008	2009	2010	2011	2012	2008	2009	2010	2011	2012
Número PE	1	1	1	1	1	55	55	55	58	60	13	14	14	16	16
Matrícula	57	58	61	62	64	42,264	44,337	45,265	47,039	48,154	158	186	189	233	236

PROGRAMAS EDUCATIVOS EVALUABLES

Nivel	MAESTRÍA					DOCTORADO					TOTAL				
Año	2008	2009	2010	2011	2012	2008	2009	2010	2011	2012	2008	2009	2010	2011	2012
Número PE	46	49	50	56	56	13	13	16	17	18	128	132	136	148	151
Matrícula	1,801	1,942	2,031	2,109	2,149	258	271	322	328	333	44,538	46,794	47,868	49,771	50,936

PROGRAMAS EDUCATIVOS NO EVALUABLES

Nivel	TSU					LICENCIATURA					ESPECIALIZACIÓN				
Año	2008	2009	2010	2011	2012	2008	2009	2010	2011	2012	2008	2009	2010	2011	2012
Número PE	0	0	0	0	0	6	7	7	6	4	0	0	0	0	0
Matrícula	0	0	0	0	0	999	1,349	1,370	523	427	0	0	0	0	0

PROGRAMAS EDUCATIVOS NO EVALUABLES

Nivel	MAESTRÍA					DOCTORADO					TOTAL				
Año	2008	2009	2010	2011	2012	2008	2009	2010	2011	2012	2008	2009	2010	2011	2012
Número PE	0	0	0	0	0	0	0	0	0	0	6	7	7	6	4
Matrícula	0	0	0	0	0	0	0	0	0	0	999	1,349	1,370	523	427

PROGRAMAS EDUCATIVOS (EVALUABLES Y NO EVALUABLES)

Nivel	TSU					LICENCIATURA					ESPECIALIZACIÓN				
Año	2008	2009	2010	2011	2012	2008	2009	2010	2011	2012	2008	2009	2010	2011	2012
Número PE	1	1	1	1	1	61	62	62	64	64	13	14	14	16	16
Matrícula	57	58	61	62	64	43,263	45,686	46,635	47,562	48,581	158	186	189	233	236

PROGRAMAS EDUCATIVOS (EVALUABLES Y NO EVALUABLES)

Nivel	MAESTRÍA					DOCTORADO					TOTAL				
Año	2008	2009	2010	2011	2012	2008	2009	2010	2011	2012	2008	2009	2010	2011	2012
Número PE	46	49	50	56	56	13	13	16	17	18	134	139	143	154	155
Matrícula	1,801	1,942	2,031	2,109	2,149	258	271	322	328	333	45,537	48,143	49,238	50,294	51,363

Fuente: PIFI 2008-2009 BUAP



COMPETITIVIDAD ACADÉMICA

Indicadores PIFI 2008-2009 BUAP

Área del Conocimiento	TSU					LICENCIATURA					Posgrado				
	2008	2009	2010	2011	2012	2008	2009	2010	2011	2012	2008	2009	2010	2011	2012
Ciencias Naturales						3,812	4,003	4,083	4,164	4,248	176	205	208	220	229
Ciencias Exactas						737	774	789	805	821	242	254	259	264	269
Ciencias de la Salud	57	58	61	62	64	7,059	7,412	7,560	7,711	7,901	194	204	208	223	229
Ciencias Económico Administrativas						10,425	10,946	11,165	11,388	11,632	642	674	738	759	762
Ciencias Sociales						4,358	4,576	4,667	4,761	4,870	338	355	362	375	379
Educación y Humanidades						4,980	5,489	5,634	5,741	5,850	293	359	351	397	399
Ingeniería y Tecnología						11,892	12,487	12,736	12,991	13,259	332	349	416	432	451
TOTAL	57	58	61	62	64	43,263	45,686	46,635	47,562	48,581	2,217	2,399	2,542	2,670	2,718

Procesos Educativos

Concepto	2008		2009		2010		2011		2012	
	No.	%	No.	%	No.	%	No.	%	No.	%
Número y % de becas otorgadas por la institución (TSU/PA, Lic. y Posgrado)	2,466	5	2,628	5	2,689	5	2,757	5	2,803	5
Número y % de becas otorgadas por el PRONABES (TSU/PA y Lic)	1,622	4	1,709	4	1,781	4	1,837	4	1,908	4
Número y % de becas otorgadas por el CONACyT (Esp. Maest. y Doc.)	555	25	612	26	638	25	687	26	740	27
Número y % de becas otorgadas por otros programas o instituciones (TSU/PA, Licenciatura y Posgrado)	89	0	99	0	102	0	105	0	110	0
Total del número de becas	4,732	10	5,048	10	5,210	11	5,386	11	5,561	11
Número y % de alumnos que reciben tutoría en PE de TSU/PA y Lic.	43,320	100	45,744	100	46,696	100	47,624	100	48,645	100
Número y % de programas educativos con tasa de titulación superior al 70 %	31	57	37	69	51	91	58	98	61	100
Número y % de programas educativos con tasa de retención del 1º. al 2do. año superior al 70 %	72	57	76	60	76	59	77	58	77	57
Numero y % de satisfacción de los estudiantes (**)	5,430	85	5,552	86	5,632	87	5,722	88	6,335	89

Programas y Matrícula Evaluable de Buena Calidad

Concepto	2008		2009		2010		2011		2012	
	Núm.	%	Núm.	%	Núm.	%	Núm.	%	Núm.	%
Número y % de PE de TSU y Lic. buena calidad*	46	82.1	56	100.0	56	100.0	57	96.6	61	100.0
Número y % de matrícula de TSU y Lic. atendida en PE (evaluables) de buena calidad	40,291	95.2	44,158	99.5	44,973	99.2	45,803	97.2	47,145	97.8
Número y % de PE de posgrado reconocidos por el PNP	25	34.7	26	34.2	31	38.8	35	39.3	38	42.2
Número y % de Matrícula de PE de posgrado atendida en PE reconocidos por el PNP	550	24.8	777	32.4	1,085	42.7	1,405	52.6	1,669	61.4
Número y % de PE de posgrado reconocidos por el PFC	4	5.6	6	0.3	10	12.5	13	14.6	16	17.8
Número y % de Matrícula de PE de posgrado atendida en PE reconocidos por el PFC	76	3.4	98	4.1	149	5.9	188	7.0	201	7.4

Fuente: PIFI 2008-2009 BUAP



COMPETITIVIDAD ACADÉMICA

Indicadores PIFI 2008-2009 BUAP

Resultados Educativos

Concepto	2008		2009		2010		2011		2012	
	No.	%	No.	%	No.	%	No.	%	No.	%
Número y % de PE que aplican el EGEL a estudiantes egresados (Licenciatura)	13	23.6	16	29.1	18	32.7	21	36.2	22	36.7
Número y % de estudiantes que aplicaron el EGEL (Licenciatura)	1,497	28.6	1,707	2.9	1,830	28.7	2,002	30.3	2,190	31.5
Número y % de estudiantes que aprobaron el EGEL (Licenciatura)	1,353	90.4	1,555	91.1	1,688	92.2	1,853	92.6	2,114	96.5
Número y % de PE que aplican el EGETSU a estudiantes egresados (TSU/PA)	0		0		0		0		0	
Número y % de estudiantes que aplicaron el EGETSU (TSU/PA)	0	0.0	0	0.0	0	0.0	0	0.0	0	0.0
Número y % de estudiantes que aprobaron el EGETSU (TSU/PA)	0		0		0		0		0	
Número y % de PE en los que se realizan seguimiento de egresados	128	100.0	132	100.0	136	100.0	148	100.0	151	100.0
Número y % de PE que incorporan el servicio social en el currículo	13	21.0	18	28.6	25	39.7	35	53.8	61	93.8
Número y % de PE que aplican procesos colegiados de evaluación del aprendizaje	73	54.5	83	59.7	86	60.1	88		91	58.7
Número y % de PE que se actualizaron o incorporaron elementos de enfoques centrados en el estudiante o en el aprendizaje	62	100.0	63	100.0	63	100.0	65	100.0	65	100.0
Número y % de PE que tienen el currículo flexible	62	100.0	63	100.0	63	100.0	65	100.0	65	100.0
Número y % de PE en los que el 80 % o más de sus egresados consiguieron empleo en menos de seis meses después de egresar	45	80.4	47	83.9	48	85.7	52	88.1	54	88.5
Número y % de PE en los que el 80 % o más de sus titulados realizó alguna actividad laboral durante el primer año después de egresar y que coincidió o tuvo relación con sus estudios	45	80.4	47	83.9	48	85.7	52	88.1	54	88.5

M1: Corresponde al número inicial con el que se obtiene el porcentaje de cada concepto.

M2: Corresponde al número final con el que se obtiene el porcentaje de cada concepto.

Fuente: PIFI 2008-2009 BUAP



COMPETITIVIDAD ACADÉMICA

Oferta Educativa

Concentrado por Nivel Educativo

Nivel Educativo	Programas Educativos Vigentes 2008-2009	Matrícula
Previo a la Educación Superior	9	13,264
Medio Superior	1	10,916
Cursos de Lenguas Extranjeras	5	1,697
Técnico	3	651
Educación Superior	62	43,320
Técnico Superior Universitario	1	57
Licenciatura	61	43,263
Posgrado	72	2,204
Especialidad	12	158
Maestría	47	1,793
Doctorado	13	253
Total PE	143	58,788

Fuente: Estadística de Educación Superior Formato 911



COMPETITIVIDAD ACADÉMICA Oferta Educativa 2008-2009

Concentrado de Programas Evaluados y Acreditados por Nivel Educativo

Nivel Licenciatura

Programas Educativos	Evaluación CIEES				Acreditación COPAES
	Nivel 1	Nivel 2	Nivel 3	No Evaluado	Acreditaciones
	41	7	-	13	29
Total Acumulado			61	29	

Fuente: Comités Interinstitucionales para la Evaluación de la Educación Superior y Consejo para la Acreditación de la Educación Superior, A.C.

Nivel Especialidad

Programas Educativos	Evaluación CIEES			
	Nivel 1	Nivel 2	Nivel 3	No Evaluado
	1	8	1	2
Total Acumulado			12	

Fuente: Vicerrectoría de Investigación y Estudios de Posgrado
Comités Interinstitucionales para la Evaluación de la Educación Superior

Nivel Maestría

Programas Educativos	Evaluación CIEES				Reconocido PNPC
	Nivel 1	Nivel 2	Nivel 3	No Evaluado	
	21	6	7	13	21
Total Acumulado			47	21	

Fuente: Vicerrectoría de Investigación y Estudios de Posgrado, CONACYT y
Comités Interinstitucionales para la Evaluación de la Educación Superior

Nivel Doctorado

Programas Educativos	Evaluación CIEES				Reconocido PNPC
	Nivel 1	Nivel 2	Nivel 3	No Evaluado	
	11			2	8
Total Acumulado			13	8	

Fuente: Vicerrectoría de Investigación y Estudios de Posgrado, CONACYT y
Comités Interinstitucionales para la Evaluación de la Educación Superior



COMPETITIVIDAD ACADÉMICA

Oferta Educativa

Programas Educativos de Buena Calidad de Licenciatura y TSU (PE BC)

Cuadro Resumen	2007 - 2008
PE Nivel Lic y TSU	62
PE Evaluables	56
PE en NIVEL 1 CIEES	41
PE Acreditados	29
PE de Buena Calidad	46
% PE de Buena Calidad	82.14%
Matrícula Total	43,320
Matrícula Total Evaluable	42,320
Matrícula de Buena Calidad	40,291
Porcentaje de la Matrícula en PE de Buena Calidad	95.21%

CONCENTRADO POR DES	Matricula Evaluable	Matricula de Buena Calidad	% de MBC
DES Ciencias Económico - Administrativas	10,146	10,146	100.00%
DES Ingeniería y Tecnología	11,279	10,021	88.85%
DES Ciencias Sociales	4,358	4,358	100.00%
DES Ciencias de la Salud	7,116	6,787	95.38%
DES Ciencias Exactas	737	737	100.00%
DES Ciencias Naturales	3,783	3,643	96.30%
DES Educación y Humanidades	4,901	4,599	93.84%
Total	42,320	40,291	95.21%

Fuente: Coordinación General de Capacidad y Competitividad Académica



COMPETITIVIDAD ACADÉMICA

Población Escolar 2007-2008

Nuevo Ingreso y Reingreso por Nivel Educativo

Nivel Educativo	Programas Educativos	Nuevo Ingreso	Reingreso	Total
Medio Superior	1	4,082	6,834	10,916
Cursos de Lenguas Extranjeras	5	1,604	93	1,697
Técnico	3	437	214	651
Técnico Superior Universitario	1	29	28	57
Licenciatura	61	10,294	32,969	43,263
Especialidad	12	93	65	158
Maestría	47	877	916	1,793
Doctorado	13	85	168	253
Total	143	17,501	41,287	58,788

Fuente: Estadística de Bachillerato General Formato 911

Estadística de Profesional Técnico Formato 911

Estadística de Educación Superior Formato 911



COMPETITIVIDAD ACADÉMICA

Población Escolar 2007-2008

Concentrado por DES y por Género, Nivel Licenciatura

DES	Hombres	Mujeres	Total
CIENCIAS ECONÓMICO-ADMINISTRATIVAS	4,208	6,217	10,425
INGENIERÍA Y TECNOLOGÍA	8,393	3,499	11,892
CIENCIAS SOCIALES	2,090	2,268	4,358
CIENCIAS DE LA SALUD	2,671	4,388	7,059
CIENCIAS EXACTAS	460	277	737
CIENCIAS NATURALES	1,674	2,138	3,812
EDUCACIÓN Y HUMANIDADES	1,644	3,336	4,980
Total	21,140	22,123	43,263

Fuente: Estadística de Educación Superior Formato 911

COMPETITIVIDAD ACADÉMICA

Población Escolar 2007-2008

Concentrado por Nivel Educativo y Género

DES	Hombres	Mujeres	Total
Medio Superior	5,001	5,915	10,916
Cursos de Lenguas Extranjeras	688	1,009	1,697
Técnico	436	215	651
Técnico Superior Universitario	22	35	57
Licenciatura	21,140	22,123	43,263
Especialidad	95	63	158
Maestría	960	833	1,793
Doctorado	171	82	253
Total	28,513	30,275	58,788

Fuente: Estadística de Bachillerato General Formato 911

Estadística de Profesional Técnico Formato 911

Estadística de Educación Superior Formato 911



COMPETITIVIDAD ACADÉMICA

Población Escolar 2007-2008

Nivel Medio Superior por Género

Programas Educativos por Unidad Académica	Hombre	Mujer	Total
1. Educación Media Superior			
1.1. Preparatoria Alfonso Calderón Moreno	855	905	1,760
1.2. Preparatoria Lic. Benito Juárez García	963	972	1,935
1.3. Preparatoria 2 de Octubre de 1968	795	952	1,747
1.4. Preparatoria Emiliano Zapata	351	490	841
1.5. Preparatoria Regional Enrique Cabrera Barroso	530	640	1,170
1.6. Preparatoria Urbana Enrique Cabrera Barroso	460	586	1,046
1.7. Preparatoria General Lázaro Cárdenas del Río	359	480	839
1.8. Preparatoria Regional Simón Bolívar	579	756	1,335
1.9. Preparatoria Unidad Regional Libres	109	134	243
Total	5,001	5,915	10,916

Fuente: Estadística de Bachillerato General Formato 911



COMPETITIVIDAD ACADÉMICA

Aspirantes y Nuevo Ingreso al Ciclo Escolar Concentrado por DES

Concentrado por DES	2008-2009	
	Aspirantes	Nuevo Ingreso
DES CIENCIAS ECONÓMICO-ADMINISTRATIVAS	5,838	2,694
DES INGENIERÍA Y TECNOLOGÍA	6,358	3,168
DES CIENCIAS SOCIALES	3,355	1,159
DES CIENCIAS DE LA SALUD	6,599	1,308
DES CIENCIAS EXACTAS	322	261
DES CIENCIAS NATURALES	1,805	944
DES EDUCACIÓN Y HUMANIDADES	2,795	1,477
Sub Total	27,072	11,011

Fuente: Dirección de Administración Escolar

COMPETITIVIDAD ACADÉMICA

Aspirantes al Ciclo Escolar Mayor Demanda en el Nivel Licenciatura 2008-2009

Programas Educativos (PE)	Aspirantes	Nuevo Ingreso
Licenciatura en Medicina	3,355	490
Licenciatura en Derecho	1,926	597
Licenciatura en Administración Turística	1,079	296
Licenciatura en Psicología	1,040	439
Licenciatura en Estomatología	1,015	239
Licenciatura en Contaduría Pública	991	729
Licenciatura en Arquitectura	922	349
Licenciatura en Administración de Empresas	872	336
Licenciatura en Ciencias de la Comunicación	859	164
Licenciatura en Lenguas Modernas	780	431
Ingeniería en Ciencias de la Computación	676	450
Licenciatura en Diseño Gráfico	672	202

Fuente: Dirección de Administración Escolar



COMPETITIVIDAD ACADÉMICA

Alumnos por Profesor de TC Y MT

Nivel Medio Superior 2007-2008

Programas Educativos por Unidad Académica	Alumnos	TC y MT	Relación A/TC y MT
1. Educación Media Superior			
1.1. Preparatoria Alfonso Calderón Moreno	1,760	48	37
1.2. Preparatoria Lic. Benito Juárez García	2,178	59	37
1.3. Preparatoria 2 de Octubre de 1968	1,747	55	32
1.4. Preparatoria Emiliano Zapata	841	47	18
1.5. Preparatoria Regional Enrique Cabrera Barroso	1,170	42	28
1.6. Preparatoria Urbana Enrique Cabrera Barroso	1,046	52	20
1.7. Preparatoria General Lázaro Cárdenas del Río	839	39	22
1.8. Preparatoria Regional Simón Bolívar	1,335	38	35
1.9. Preparatoria Unidad Regional Libres*			
Total	10,916	380	29

* Plantel de Extensión de la Preparatoria Lic. Benito Juárez García, incluye alumnos.

Fuente: Estadística de Bachillerato General Formato 911
Dirección de Recursos Humanos



COMPETITIVIDAD ACADÉMICA

Títulos Expedidos

Nivel Licenciatura

DES	Títulos
CIENCIAS ECONÓMICO ADMINISTRATIVAS	888
INGENIERÍA Y TECNOLOGÍA	582
CIENCIAS SOCIALES	395
CIENCIAS DE LA SALUD	507
CIENCIAS EXACTAS	31
CIENCIAS NATURALES	217
EDUCACIÓN Y HUMANIDADES	260
Total	2,880

Fuente: Dirección de Administración Escolar



COMPETITIVIDAD ACADÉMICA

Eficiencia de Egreso Nivel Licenciatura

Programas Educativos (PE) por Unidad Académica (UA) DES CIENCIAS ECONÓMICO-ADMINISTRATIVAS	Generación 2001			Generación 2002			Generación 2003		
	Ingreso	Egreso	Eficiencia Terminal	Ingreso	Egreso	Eficiencia Terminal	Ingreso	Egreso	Avance de Eficiencia Terminal
Facultad de Ciencias de la Comunicación									
1. Licenciatura en Comunicación	111	77	69.4%	117	65	55.6%	107	51	47.7%
Facultad de Administración									
2. Licenciatura en Administración Pública y Ciencias Políticas	200	111	55.5%	209	103	49.3%	153	44	28.8%
3. Licenciatura en Administración de Empresas	679	383	56.4%	736	469	63.7%	556	335	60.3%
4. Licenciatura en Comercio Internacional	251	151	60.2%	262	155	59.2%	141	24	17.0%
5. Licenciatura en Administración Turística	291	176	60.5%	320	181	56.6%	248	104	41.9%
Facultad de Contaduría Pública									
6. Licenciatura en Contaduría Pública	718	454	63.2%	761	418	54.9%	770	249	32.3%
Facultad de Economía									
7. Licenciatura en Economía	159	70	44.0%	130	47	36.2%	109	26	23.9%

Programas Educativos (PE) por Unidad Académica (UA) DES INGENIERÍA Y TECNOLOGÍA	Generación 2001			Generación 2002			Generación 2003		
	Ingreso	Egreso	Eficiencia Terminal	Ingreso	Egreso	Eficiencia Terminal	Ingreso	Egreso	Avance de Eficiencia Terminal
Facultad de Arquitectura									
1. Licenciatura en Arquitectura	358	187	52.2%	372	167	44.9%	343	72	21.0%
2. Licenciatura en Diseño Gráfico	342	177	51.8%	219	105	47.9%	196	57	29.1%
3. Licenciatura en Diseño Urbano Ambiental	101	39	38.6%	140	35	25.0%	109	7	6.4%
Facultad de Ciencias de la Computación									
4. Licenciatura en Computación	251	82	32.7%	261	65	24.9%	230	19	8.3%
5. Ingeniería en Computación	358	153	42.7%	403	112	27.8%	379	67	17.7%
Facultad de Ciencias de la Electrónica									
6. Licenciatura en Electrónica	380	89	23.4%	380	69	18.2%	352	22	6.3%
Facultad de Ingeniería									
7. Ingeniería Civil	176	87	49.4%	202	102	50.5%	185	30	16.2%
8. Ingeniería Mecánica y Eléctrica	149	88	59.1%	168	73	43.5%	141	23	16.3%
9. Ingeniería Topográfica y Geodésica	49	22	44.9%	50	12	24.0%	45	12	26.7%
10. Ingeniería Industrial	189	132	69.8%	185	95	51.4%	158	40	25.3%
11. Ingeniería Textil	50	23	46.0%	55	17	30.9%	41		
12. Ingeniería Geofísica	39	18	46.2%	50	5	10.0%	47	6	12.8%
Facultad de Ingeniería Química									
13. Ingeniería Química	398	197	49.5%	261	127	48.7%	197	51	25.9%
14. Ingeniería Ambiental	100	48	48.0%	150	44	29.3%	98	16	16.3%
15. Ingeniería en Alimentos	118	74	62.7%	171	80	46.8%	126	43	34.1%



COMPETITIVIDAD ACADÉMICA

Eficiencia de Egreso Nivel Licenciatura

Programas Educativos (PE) por Unidad Académica (UA) DES CIENCIAS SOCIALES	Generación 2001			Generación 2002			Generación 2003		
	Ingreso	Egreso	Eficiencia Terminal	Ingreso	Egreso	Eficiencia Terminal	Ingreso	Egreso	Avance de Eficiencia Terminal
Facultad de Derecho y Ciencias Sociales									
1. Licenciatura en Derecho	791	481	60.8%	769	479	62.3%	687	337	49.1%
2. Licenciatura en Consultoría Jurídica	20	8	40.0%	20	12	60.0%	19	3	15.8%
3. Licenciatura en Relaciones Internacionales	201	99	49.3%	82	41	50.0%	79	26	32.9%
4. Licenciatura en Sociología	40	23	57.5%	47	13	27.7%	35	17	48.6%
5. Licenciatura en Ciencias Políticas	79	40	50.6%	45	28	62.2%	38	11	28.9%

Programas Educativos (PE) por Unidad Académica (UA) DES CIENCIAS DE LA SALUD	Generación 2001			Generación 2002			Generación 2003		
	Ingreso	Egreso	Eficiencia Terminal	Ingreso	Egreso	Eficiencia Terminal	Ingreso	Egreso	Avance de Eficiencia Terminal
Escuela de Cultura Física									
1. Licenciatura en Cultura Física	132	83	62.9%	189	113	59.8%	167	78	46.7%
Facultad de Enfermería									
2. Licenciatura en Enfermería	161	113	70.2%	219	135	61.6%	224	9	4.0%
Facultad de Estomatología									
3. Licenciatura en Estomatología	281	210	74.7%	314	205	65.3%	274	181	66.1%
Facultad de Medicina									
4. Licenciatura en Medicina	684	485	70.9%	643	46	7.2%	617	11	1.8%
5. Licenciatura en Biomedicina	21	15	71.4%	30	21	70.0%	24	9	37.5%
6. Licenciatura en Fisioterapia	46	32	69.6%	43	34	79.1%	67	29	43.3%

Programas Educativos (PE) por Unidad Académica (UA) DES CIENCIAS EXACTAS	Generación 2001			Generación 2002			Generación 2003		
	Ingreso	Egreso	Eficiencia Terminal	Ingreso	Egreso	Eficiencia Terminal	Ingreso	Egreso	Avance de Eficiencia Terminal
Facultad de Ciencias Físico Matemáticas									
1. Licenciatura en Física	79	26	32.9%	80	13	16.3%	82	7	8.5%
2. Licenciatura en Matemáticas	99	14	14.1%	100	9	9.0%	93	3	3.2%
3. Licenciatura en Física Aplicada	26	8	30.8%	37	9	24.3%	33	4	12.1%
4. Licenciatura en Matemáticas Aplicadas	27	3	11.1%	40	5	12.5%	35	1	2.9%



COMPETITIVIDAD ACADÉMICA

Eficiencia de Egreso Nivel Licenciatura

Programas Educativos (PE) por Unidad Académica (UA) DES CIENCIAS NATURALES	Generación 2001			Generación 2002			Generación 2003		
	Ingreso	Egreso	Eficiencia Terminal	Ingreso	Egreso	Eficiencia Terminal	Ingreso	Egreso	Avance de Eficiencia Terminal
Escuela de Biología									
1. Licenciatura en Biología	198	93	47.0%	210	61	29.0%	181	32	17.7%
Facultad de Ciencias Químicas									
2. Licenciatura en Química	49	18	36.7%	42	13	31.0%	39	3	7.7%
3. Licenciatura en Químico Farmacobiólogo	251	172	68.5%	274	140	51.1%	214	53	24.8%
4. Licenciatura en Farmacia	50	7	14.0%	25	1	4.0%	20		
Escuela de Ingeniería Agrohidráulica									
5. Ingeniería Agrohidráulica	30	13	43.3%	37	22	59.5%	46	18	39.1%
6. Ingeniería Agrónoma y Zootecnista	39	12	30.8%	51	29	56.9%	25	9	36.0%
Facultad de Medicina Veterinaria y Zootecnia									
7. Licenciatura en Medicina Veterinaria y Zootecnia	150	89	59.3%	174	75	43.1%	180	9	5.0%

Programas Educativos (PE) por Unidad Académica (UA) DES EDUCACIÓN Y HUMANIDADES	Generación 2001			Generación 2002			Generación 2003		
	Ingreso	Egreso	Eficiencia Terminal	Ingreso	Egreso	Eficiencia Terminal	Ingreso	Egreso	Avance de Eficiencia Terminal
Escuela de Artes									
1. Licenciatura en Música	29	17	58.6%	32	16	50.0%	20	3	15.0%
2. Licenciatura en Danza Moderna y Clásica	14	7	50.0%	18	4	22.2%	25	3	12.0%
3. Licenciatura en Arte Dramático	20	14	70.0%	65	24	36.9%	37	13	35.1%
Facultad de Filosofía y Letras									
4. Licenciatura en Antropología Social	73	12	16.4%	76	8	10.5%	66	11	16.7%
5. Licenciatura en Filosofía	60	21	35.0%	60	14	23.3%	54	8	14.8%
6. Licenciatura en Historia	102	44	43.1%	99	27	27.3%	87	9	10.3%
7. Licenciatura en Lingüística y Literatura Hispánica	100	56	56.0%	100	44	44.0%	92	23	25.0%
Facultad de Lenguas									
8. Licenciatura en Lenguas Modernas	201	89	44.3%	510	185	36.3%	323	72	22.3%
Facultad de Psicología									
9. Licenciatura en Psicología	269	187	69.5%	326	198	60.7%	285	115	40.4%

Fuente: Dirección de Administración Escolar



III. INVESTIGACIÓN CIENTÍFICA, TECNOLÓGICA Y HUMANÍSTICA

Las actividades de investigación en la Universidad son desarrolladas por investigadores y grupos de investigadores en todas las áreas del conocimiento y están directamente asociadas a la formación de recursos humanos fortaleciendo los programas educativos en todos sus niveles. El liderazgo en las áreas de ciencias exactas, naturales y humanísticas es ampliamente reconocida a nivel regional y nacional. Se ha logrado consolidar el área de ciencias de la salud y las áreas económico-administrativas, sociales y de ingeniería se encuentran actualmente en etapa de consolidación.

Las líneas de investigación cultivadas por nuestros cuerpos académicos se han fortalecido y se han establecido líneas de investigación aplicada vinculadas a las necesidades sociales mediante el programa de Megaproyectos de investigación: *Puebla y su Universidad hacia el Siglo XXI: Identidad, Visión y Compromiso*.

Se ha logrado fortalecer e impulsar la investigación básica y aplicada mediante la institucionalización del financiamiento del *Programa Institucional de Fomento a la Investigación y a la Consolidación de Cuerpos Académicos*.

Se ha fortalecido la incursión de los estudiantes de la institución en el campo de la ciencia mediante los programas institucionales: *La Ciencia en tus Manos VIII*, *Jóvenes Investigadores III*, *Verano de Talentos VI* y los programas: *Leamos la Ciencia para Todos* y *Semana de la Investigación Científica*.



Las principales acciones desarrolladas en el periodo se resumen a continuación:

- Más de 930 actividades de investigación y posgrado en el último año
- 308 Miembros del Sistema Nacional de Investigadores
- Padrón Institucional de Investigadores con 580 miembros
- Apoyo a 330 congresos y otras actividades en el último año
- Financiamiento a 16 proyectos de investigación por el CONACyT en la convocatoria de Ciencia Básica
- Repatriación y retención de profesores investigadores con apoyo en el último año por \$2,797,632 pesos
- Seis Megaproyectos de Investigación
- 224 Proyectos en el marco del Programa Institucional de Fomento a la Investigación y a la consolidación de Cuerpos Académicos
- 66 Proyectos apoyados por el PROMEP-SEP para el aseguramiento y fortalecimiento de los Cuerpos Académicos Consolidados y En Consolidación
- Un total de 498 becas a estudiantes participantes en los programas: *La Ciencia en tus Manos VIII*, *Jóvenes Investigadores III* y *Verano de Talentos VI*



INVESTIGACIÓN CIENTÍFICA, TECNOLÓGICA Y HUMANÍSTICA

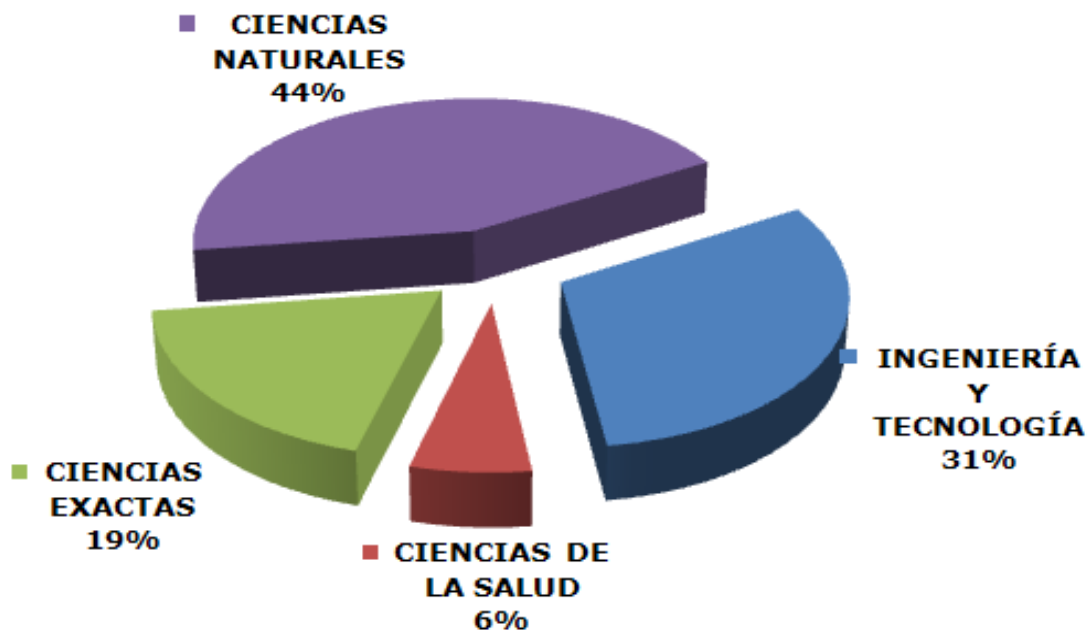
Proyectos Aprobados de Investigación CONACyT

Convocatoria Ciencia Básica: Financiamiento

Dependencias de Educación Superior	2006-2007		2007-2008	
	No. de Proyectos	Monto	No. de Proyectos	Monto
INGENIERÍA Y TECNOLOGÍA	2	\$230,000	5	\$2,153,500
CIENCIAS DE LA SALUD	4	\$2,160,000	1	\$130,000
CIENCIAS EXACTAS	11	\$2,830,123	3	\$845,000
CIENCIAS NATURALES	8	\$1,554,840	7	\$4,147,000
Total	25	\$6,774,963	16	\$7,275,500

Fuente: Vicerrectoría de Investigación y Estudios de Posgrado

Proyectos Aprobados de Investigación CONACyT



INVESTIGACIÓN CIENTÍFICA, TECNOLÓGICA Y HUMANÍSTICA

Consolidación Institucional: Repatriación y Retención

Por DES, Género y Monto

Dependencias de Educación Superior	2007-2008			
	Dr	Género		Monto
		H	M	
INGENIERÍA Y TECNOLOGÍA	2	1	1	\$707,532
CIENCIAS EXACTAS	1	1	0	\$389,242
CIENCIAS NATURALES	4	2	2	\$1,395,404
CIENCIAS DE LA SALUD	1	0	1	\$305,454
Total	8	4	4	\$2,797,632

Fuente: Vicerrectoría de Investigación y Estudios de Posgrado

Proyectos Financiados por el Fondo Mixto CONACyT

Gobierno del Municipio de Puebla

Programas Educativos (PE) por Unidad Académica (UA) DES CIENCIAS NATURALES	2007-2008			
	Dr	Género		Monto
		H	M	
Escuela de Biología	1	1		810,000
Instituto de Ciencias	4	3	1	2,644,900
Total	5	4	1	\$3,454,900

Fuente: Vicerrectoría de Investigación y Estudios de Posgrado



INVESTIGACIÓN CIENTÍFICA, TECNOLÓGICA Y HUMANÍSTICA Apoyo a Congresos y Otras Actividades

Concentrado por DES	Estancia
CIENCIAS ECONÓMICO-ADMINISTRATIVAS	19
INGENIERÍA Y TECNOLOGÍA	47
CIENCIAS SOCIALES	13
CIENCIAS EXACTAS	58
CIENCIAS NATURALES	92
CIENCIAS DE LA SALUD	16
EDUCACIÓN Y HUMANIDADES	68
Dependencias Administrativas y Otras Dependencias	17
Total	330

Fuente: Vicerrectoría de Investigación y Estudios de Posgrado

INVESTIGACIÓN CIENTÍFICA, TECNOLÓGICA Y HUMANÍSTICA Padrón Institucional de Investigadores Por Grado y Género

Concentrado por DES	Grado			Género		
	Licenciatura	Maestría	Doctor	Mujer	Hombre	Total UA
CIENCIAS ECONÓMICO-ADMINISTRATIVAS	1	8	21	13	17	30
INGENIERÍA Y TECNOLOGÍA		22	77	36	58	94
CIENCIAS SOCIALES		1	18	6	13	19
CIENCIAS DE LA SALUD		16	24	23	17	40
CIENCIAS EXACTAS		2	82	16	78	94
CIENCIAS NATURALES	1	41	112	60	94	154
EDUCACIÓN Y HUMANIDADES	1	20	80	51	51	102
DEPENDENCIAS ADMINISTRATIVAS		16	31	20	27	47
Total	3	126	445	225	355	580

Fuente: Vicerrectoría de Investigación y Estudios de Posgrado



INVESTIGACIÓN CIENTÍFICA, TECNOLÓGICA Y HUMANÍSTICA

Programa Institucional de Fomento a la Investigación y a la Consolidación de Cuerpos Académicos

Concentrado por DES	Asignación en miles de pesos
EDUCACIÓN Y HUMANIDADES	920
CIENCIAS EXACTAS	1615
INGENIERÍA Y TECNOLOGÍA	670
CIENCIAS NATURALES	1470
CIENCIAS DE LA SALUD	455
CIENCIAS SOCIALES, ECONÓMICO ADMINISTRATIVAS	245
Total	5,375

Fuente: Vicerrectoría de Investigación y Estudios de Posgrado



INVESTIGACIÓN CIENTÍFICA, TECNOLÓGICA Y HUMANÍSTICA Cuerpos Académicos

Proyectos para el Aseguramiento y Fortalecimiento del Grado de Consolidación de los Cuerpos Académicos (Miles de Pesos)

Aseguramiento de los Cuerpos Académicos Consolidados

Cuerpo Académico (CA) por número proyecto, DES	Proyectos	Monto Autorizado 1er año	Monto (1) Autorizado 2do año
DES EDUCACIÓN Y HUMANIDADES	5	773.00	1,038.90
DES CIENCIAS EXACTAS	11	2,158.43	1,690.70
DES INGENIERÍA Y TECNOLOGÍA	1	80.00	250.00
DES CIENCIAS NATURALES	4	737.20	1,004.60
DES CIENCIAS DE LA SALUD	2	512.50	507.50
Subtotal	23	4,261.13	4,491.70

Fortalecimiento de los Cuerpos Académicos en Consolidación

Cuerpo Académico (CA) por número proyecto, DES	Proyectos	Monto Autorizado 1er año	Monto Autorizado 2do año
DES EDUCACIÓN Y HUMANIDADES	11	1,000.35	1,686.90
DES CIENCIAS EXACTAS	6	630.08	987.00
DES INGENIERÍA Y TECNOLOGÍA	7	510.25	1,091.80
DES CIENCIAS NATURALES	14	1,167.25	2,860.50
DES CIENCIAS DE LA SALUD	3	380.50	502.00
DES CIENCIAS SOCIALES	2	144.00	236.00
Subtotal	43	3,832.42	7,364.20
Total	66	8,093.56	11,855.90

(1) Incluye asignación con cargo al Fideicomiso PROMEP por \$2,676,848.00 como resultado de la réplica presentada en diciembre de 2007

Fuente: Programa para el Mejoramiento del Profesorado (PROMEP) y Coordinación General de Capacidad y Competitividad Académica



INVESTIGACIÓN CIENTÍFICA, TECNOLÓGICA Y HUMANÍSTICA

Actividades Realizadas de Investigación y Posgrado Por Evento y Asistencia

Actividad	Descripción	Académicos Involucrados
Programa Institucional de fomento a la Investigación y a la Consolidación de Cuerpos Académicos (agosto 2007 - junio 2008)	Apoyo financiero para proyectos de investigación, para el fortalecimiento de los Cuerpos Académicos que contribuyen en la generación del conocimiento en la Universidad, coadyuvando a la vinculación efectiva de la investigación con la docencia y la formación de recursos humanos.	Se apoyaron 182 proyectos (94 grupales y 88 Individuales) en los que participaron entre Responsables y Participantes 321 Investigadores de todas las Unidades Académicas
Programa Institucional de fomento a la Investigación y a la Consolidación de Cuerpos Académicos (julio 2008 - junio 2009)	Apoyo financiero para proyectos de investigación, para el fortalecimiento de los Cuerpos Académicos que contribuyen en la generación del conocimiento en la Universidad, coadyuvando a la vinculación efectiva de la investigación con la docencia y la formación de recursos humanos.	Se apoyarán 224 proyectos (67 Grupales y 157) Individuales, en los que participarán investigadores de todas las Unidades Académicas
Programa Institucional de Mega-Proyectos de Investigación	Invitación abierta dirigida a todos los académicos de Escuelas, Facultades, e Institutos, Departamentos y Centros de Investigación de la BUAP que realizan actividades de Investigación y/o aplicación relacionadas con 6 temáticas propuestas, invitando a la presentación de propuestas específicas.	Se expusieron 124 ponencias en total y se contó con la participación de 240 investigadores

Fuente: Vicerrectoría de Investigación y Estudios de Posgrado



INVESTIGACIÓN CIENTÍFICA, TECNOLÓGICA Y HUMANÍSTICA

Seguimiento del Programa de Megaproyectos de Investigación

"Puebla y su Universidad hacia el Siglo XXI: Identidad, Visión y Compromiso"

1. Agua, aprovechamiento sostenible y desarrollo social	
Coordinador:	
Dr. Ernesto Mangas Ramírez	Escuela de Biología
Equipo Responsable	Unidad Académica
Dra. Griselda Corro Hernández	ICUAP
Dra. Sonia Emilia Silva Gómez	ICUAP
Dr. Oscar Cuanalo Campos	Facultad de Ingeniería
Dr. José Alberto Galicia Aguilar	Facultad de Ingeniería Química
Dra. Guadalupe Milián Avila	Facultad de Arquitectura
Dr. Efraín Rubio Rosas	VIEP - CUV
Dr. Antonio Valdez García	Facultad de Medicina

2. Sustentabilidad de sistemas agropecuarios y forestales	
Coordinador:	
Dr. Jesús Francisco López Olguín	ICUAP
Equipo Responsable	Unidad Académica
Dr. Juan Manuel Barrios Díaz	Escuela de Ingeniería Agrohidráulica
Mtro. Carlos de Castilla Jiménez	Facultad de Economía
Dra. Idolina Velázquez Soto	Facultad de Administración
Dr. Oscar Villareal Espino Barros	Escuela de Medicina Veterinaria y Zootecnia

3. Ahorro de energía y energías alternativas	
Coordinadora:	
Dra. Griselda Corro Hernández	
Equipo Responsable	Unidad Académica
Dr. Jesús Carrillo López	Semiconductores, ICUAP
Dr. José Espinosa Rosales	Facultad de Ciencias Físico Matemáticas
Dr. Rodolfo Palomino Merino	Facultad de Ciencias Físico Matemáticas
Dr. Ventura Rodríguez Lugo	VIEP - CUV



INVESTIGACIÓN CIENTÍFICA, TECNOLÓGICA Y HUMANÍSTICA

Seguimiento del Programa de Megaproyectos de Investigación "Puebla y su Universidad hacia el Siglo XXI: Identidad, Visión y Compromiso"

4. Salud, pobreza y migración	
Equipo Responsable	Unidad Académica
Dr. Miguel Angel Enríquez Guerra	Facultad de Medicina
Equipo Responsable	Unidad Académica
Dra. Aurora Furlong y Zacauala	Facultad de Economía
Mtra. Janet García González	Facultad de Ciencias de la Comunicación
Dra. María da Gloria Marroni	Instituto de Ciencias Sociales y Humidades
Dr. Rodolfo Martínez Fernández	Facultad de Medicina
Dr. Raúl Netzahualcoyotzi Luna	Facultad de Derecho
Dr. Antonio Valdez García	Facultad de Medicina

Fuente: Vicerrectoría de Investigación y Estudios de Posgrado

5. Gobiernos, sociedad civil y desarrollos locales en Puebla	
Coordinador:	
Mtro. René Valdiviezo Sandoval	Facultad de Administración
Equipo Responsable	Unidad Académica
Dra. Judith Chaffee	Facultad de Economía
Dr. Salvador Pérez Mendoza	Facultad de Economía
Ing. Carlos de la Torre Zatarain	Facultad de Ingeniería

6. Universidad y medio ambiente	
Coordinadora:	
Dra. Maricela Rodríguez Acosta	Herbario y Jardín Botánico
Equipo Responsable	Unidad Académica
Dra. Agustina Rosa Andrés Hernández	Escuela de Biología
Dr. Oscar Arroyo Porras	Facultad de Ingeniería Química
Mtro. Simeón Carmona Gutiérrez	Facultad de Arquitectura
Dra. Yasmi Reyes Ortega	ICUAP

Fuente: Vicerrectoría de Investigación y Estudios de Posgrado



INVESTIGACIÓN CIENTÍFICA, TECNOLÓGICA Y HUMANÍSTICA

Actividades Realizadas de Investigación y Posgrado Por Evento y Asistencia

Actividades de Divulgación Científica

Actividades	Asistentes		
	Alumnos	Investigador	Total
Jóvenes Investigadores III	212	196	408
La Ciencia en tus Manos VIII	212	197	409
XVIII Verano de la Investigación Científica	24	24	48
Verano de Talentos VI	74	73	147
Primer Curso de Verano Universidad y Medio Ambiente	17	3	20
XIV Semana de Ciencia y Tecnología	6,820	128	6,948
XIX Semana de la Investigación Científica	8,411	114	8,525
X Concurso Iberoamericano Leamos la Ciencia para Todos	30 Ganadores		30 Ganadores
Total	15,800	735	16,535

Fuente: Vicerrectoría de Investigación y Estudios de Posgrado



IV. INNOVACIÓN EDUCATIVA

La innovación educativa es el eje que une a la capacidad y competitividad académica y que permitirá coadyuvar a que la BUAP se consolide como una institución reconocida por su buena calidad en el marco de la Política Educativa de la Secretaría de Educación Pública.



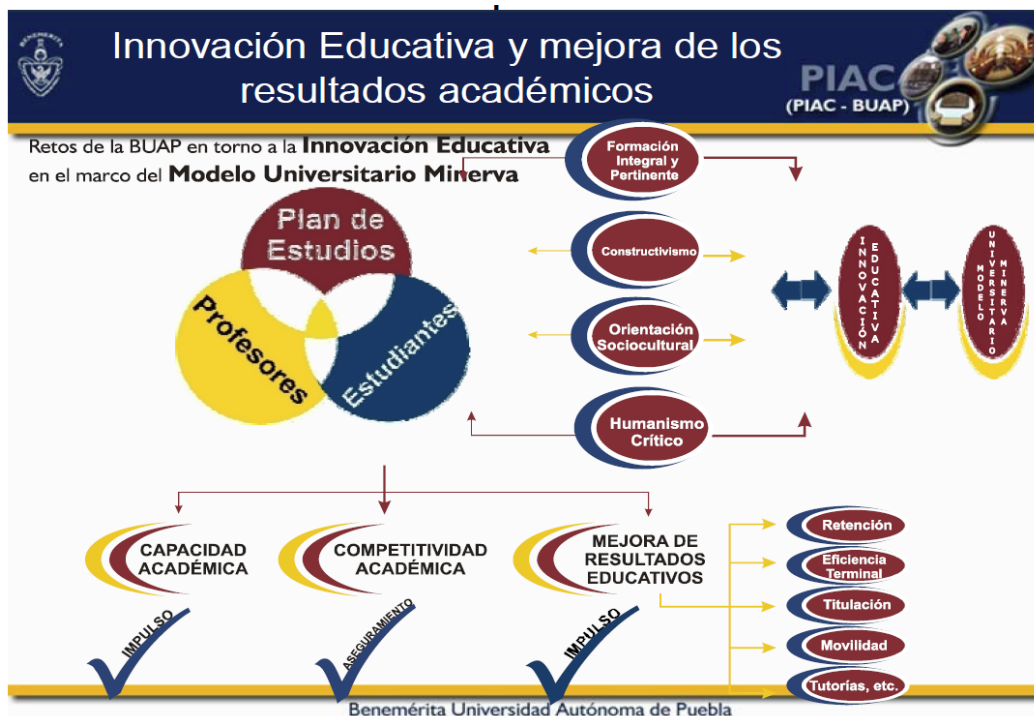
En el ámbito institucional se ha implementado la innovación educativa de forma integral a través del Modelo Académico Minerva (MUM), que fue aprobado por el H. Consejo Universitario el 13 de diciembre de 2006, aterrizado en una plataforma de tres etapas:

Primera etapa se enfocó a tener programas educativos flexibles que permitieran al estudiante diseñar su currículum de acuerdo a sus necesidades y expectativas dentro del sistema de créditos. En esta etapa surge la figura del tutor abocada a orientar al estudiante en su selección de materias.



Segunda etapa se identificó la innovación educativa como un mecanismo estratégico para que la formación sea de calidad, con equidad y pertinencia.

Tercera etapa, se construyó con una amplia participación a todos los niveles el Modelo Universitario Minerva en el que se establece como elementos fundamentales el aprendizaje cooperativo, el pensamiento crítico, la interdisciplinariedad, la reconstrucción y generación de conocimiento, así como la creación de nuevos ambientes de aprendizaje y el diseño de escenarios de desarrollo humano.



PROCESO DE IMPLEMENTACIÓN DEL MODELO UNIVERSITARIO MINERVA



El camino para su Instrumentación

Aprobado por el Consejo de Docencia en sesión ordinaria 1 de marzo de 2007.

Dependencias Ejecutoras

- Escuelas y Facultades
- Dependencias Administrativas
- Órganos colegiados
- Consejo de Docencia
- Vicerrectoría de Docencia
- Dirección General de Educación Superior
- Dirección General de Educación Media Superior
- Dirección General de Innovación Educativa
- Dirección de Administración Escolar
- Dirección General de Bibliotecas
- Dirección de Servicio Social
- Sistema de Información Universitaria
- Dirección de Regionalización Universitaria
- Sistema de Incubación de Empresas y Desarrollo Emprendedor
- Dirección de Gestión Académica
- Departamento de Desarrollo Académico
- Subdirección de Evaluación

Contextualización y Referentes Estratégicos

Modelo Universitario Minerva

- Fundamentos del Modelo Académico - Educativo
 - Modelo Educativo - Académico
 - Estructura Curricular
 - Modelo de Integración Social
 - La investigación y su integración al MUM
 - Integración de la Regionalización al MUM
 - Gestión y Administración en el MUM
- Plan de Desarrollo Institucional 2006-2009



Principios del Proceso

- Incluyente
- Flexible
- Otorga confianza y responsabilidad a las partes involucradas
- Considera al estudiante y al docente como principales actores del cambio institucional
- Considera al desarrollo integral del estudiante como fundamento y razón de ser de las acciones de la universidad
- Implica un ejercicio de Gestión Académica Institucional Colegiada

Proyectos Transversales

1. Socialización del Modelo Universitario Minerva
2. Programa de Desarrollo Curricular enfocado en MUM
3. Programa Institucional de Formación de Académicos Universitarios
4. Generación del Sistema Integral de Calidad de los Servicios Académicos-Administrativos Institucionales
5. Programa de Impulso a la Integración Social, Incubación y Desarrollo Emprendedor
6. Actualización de la normatividad institucional en el ámbito académico
7. Espacios de desarrollo académico "Minerva"

Otras de las fuentes de innovación que se integran son:

- La incorporación en los PE de enfoques centrados en el estudiante o en su aprendizaje
- La actualización y flexibilización curricular
- La incorporación de tecnología de apoyo al proceso educativo
- El establecimiento y operación de programas de atención individual o en grupo de estudiantes (tutoría)
- El establecimiento de esquemas para la enseñanza-aprendizaje de un segundo idioma
- La movilidad estudiantil y el reconocimiento de estudios
- La conformación de redes de colaboración e intercambio académico entre cuerpos académicos a nivel nacional e internacional



INNOVACIÓN EDUCATIVA

Actividades de Innovación Educativa

Actividades	Descripción	Población atendida
Modalidad Semiescolarizada	Capacitación docente, cursos propedéuticos, actividades de difusión, atención alumnos	4,925
Sistemas de Información	Desarrollo de aplicaciones de software, de materiales educativos, cursos con material en línea, atención a alumnos, otras actividades	9,617
Docencia e Investigación	Asesoría a docentes (expertos en contenido) de las Unidades Académicas, atención a estudiantes de diferentes programas educativos administrados por la Dirección General de Innovación Educativa (Diplomados y Maestrías), diplomados a distancia	1,142
Tecnologías de Comunicación	Audiokonferencias y videoconferencias, TvRed, eventos presenciales y publicidad de medios impresos	26,985
Comunicación Gráfica	Diseño Editorial, Identidad, Diseño Multimedia y Modalidad Semiescolarizada	16,960
Eventos	Jornadas de innovación en la educación, capacitación del personal, sistema de gestión de calidad, convenios	1,634
Centro de Desarrollo Educativo y Competencias	Cursos estacionales de idiomas y computación, servicio de autoacceso e internet, renta de espacios con equipo, apoyo en infraestructura, orientación educativa	129,750
Proyectos de colaboración externa, Interinstitucionales e Internos (treinta y dos)	Proyectos en los que participa la Dirección General de Innovación Educativa	
Total		191,013

Fuente: Dirección General de Innovación Educativa



INNOVACIÓN EDUCATIVA

Educación Continua

Actividades

Descripción	No. de eventos	Sesiones (No. de horas)	Alumnos Atendidos
Ciclo de Conferencias	1	4	78
Coloquio Interno	1	8	65
Conferencias	1	2	28
Congresos Internacionales	2	82	15
Congreso Nacional	1	20	350
Curso-Taller	79	2,845	1,570
Diplomados	63	9,610	1,185
Diplomado Internacional	2	290	96
Festivales	1	102	36
Foros	4	102	393
Jornadas	5	215	761
Seminarios	5	302	54
Simposios	2	28	303
Talleres	11	235	421
Total	178	13,845	5,355

Fuente: Jefatura de Educación Continua



INNOVACIÓN EDUCATIVA

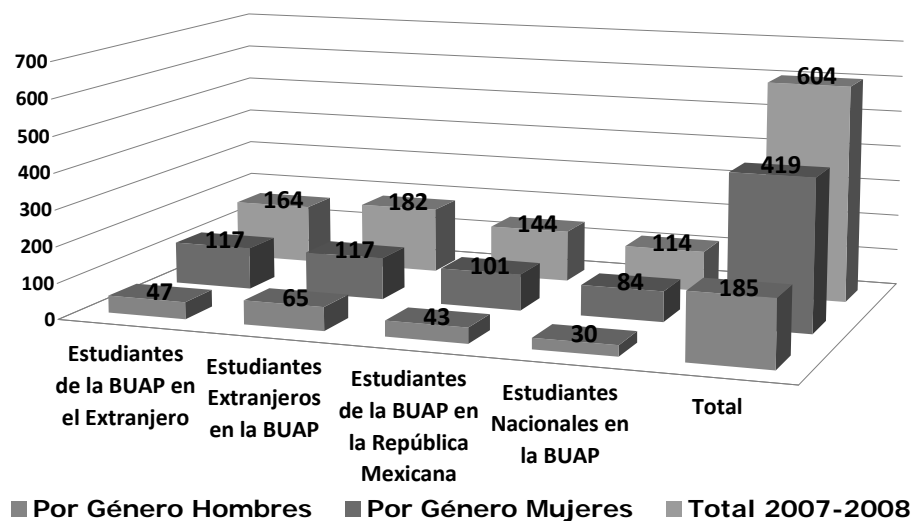
Intercambio Académico

Movilidad General de Estudiantes

Descripción	Por Género		Total
	Hombres	Mujeres	2007-2008
Estudiantes de la BUAP en el Extranjero	47	117	164
Estudiantes Extranjeros en la BUAP	65	117	182
Estudiantes de la BUAP en la República Mexicana	43	101	144
Estudiantes Nacionales en la BUAP	30	84	114
Total	185	419	604

Fuente: Dirección de Relaciones Internacionales e Intercambio Académico

Movilidad General de Estudiantes



INNOVACIÓN EDUCATIVA

Intercambio Académico

Convenios y Cartas de Intención Firmadas con otros Países

No.	Institución con la que se celebra	País	Fecha
1	Universidad de Macquarie	Australia	Sep-07
2	Universidad Autónoma "Gabriel René Moreno"	Bolivia	
3	Agencia Universitaria de Francofonía y sus miembros	Francia	Oct-07
4	Universidad de Camagüey	Cuba	Nov-07
5	Universidad Politécnica del Valle de Toluca	México	
6	Universidad de Colorado en Denver y Centro de Ciencias de la Salud	Estados Unidos	
7	Universidad de Quindío	Colombia	
8	Universidad de Caldas	Colombia	
9	Universidad Montesquieu - Bordeaux IV	Francia	
10	Red de Universidades Públicas del Eje Cafetero	Colombia	
11	Universidad de Cuenca	Ecuador	Ene-08
12	Sistema para el Desarrollo Integral de la Familia del Estado de Puebla	México	
13	Instituto Nacional Politécnico de Toulouse	Francia	Feb-08
14	Universidad Peruana Cayetano Heredia	Perú	
15	Universidad de San Pablo "CEU"	España	
16	Universidad de Birmingham	Reino Unido	Mar-08
17	PROMESAN - Canadá, México, E.U.	América del Norte	
18	Universidad de San Martín de Porres	Perú	
19	Red "n + i" Institutos de Ingeniería	Francia	
20	Appalachian State University	Estados Unidos	Abr-08
21	Instituto Iberoamericano de la Universidad de Ucrania	Rusia	May-08
22	Universidad de Texas en Austin	Estados Unidos	Jun-08
23	UMAP -Secretaría Internacional-	Tailandia	
24	Universidad de Tilburg	Países Bajos	
25	Universidad de Lleida	España	
26	Pontificia Universidad Católica de Valparaíso	Chile	Jul-08
27	Universidad París 8	Francia	
28	Universität Frankfurt AM Main	Alemania	Ago-08

Fuente: Dirección de Relaciones Internacionales e Intercambio Académico



INNOVACIÓN EDUCATIVA

Intercambio Académico

Convenios y Cartas de Intención Firmadas con otros Países

Convenios en Gestión

No.	Institución con la que se celebra	País
1	Fundación Grupo Hospitales Nisa	España
2	Organización de Estados Americanos	España
3	Ayuda para estudiar en la Universidad de Oviedo - Programa Alas -	España
4	Instituto Nacional de Ciencias Aplicadas de Lyon "INSA"	Francia
5	Aliance Outre Atlantique Intercultural "AOA"	Francia
6	Universidad de Lyon 1	Francia
7	Universidad de Nantes	Francia
8	Universidad de Brock	Canadá
9	Universidad Sains	Malasia
10	Universidad de Tampere Yliopisto	Finlandia
11	Universidad Estatal de Kazan	Rusia
12	Universidad de Montreal	Canadá
13	Universidad de Nottingham	Reino Unido
14	PROMESAN Canadá -México -EU -Facultad de Enfermería	México
15	Instituto Tecnológico de los Mochis	México
16	Universidad de Piura	Perú
17	Universidad de La Plata	Argentina
18	Oslo University College	Noruega

Fuente: Dirección de Relaciones Internacionales e Intercambio Académico



V. DESARROLLO E INTEGRACIÓN ESTUDIANTIL

La institución conciente de su compromiso social, proporciona servicios académicos, culturales, administrativos, sociales, de cultura física y vinculación, con la finalidad de promover y fortalecer la formación integral de los estudiantes reconociendo las desigualdades existentes entre los diversos grupos que componen nuestra comunidad universitaria.

El Programa de Apoyo Académico para Estudiantes Indígenas (PAAEI), oferta tutorías académicas con participación de docentes-investigadores y de especialistas en aspectos sociales, étnicos, lingüísticos y culturales con la finalidad de proporcionar a los estudiantes universitarios provenientes de las comunidades indígenas, todos los apoyos necesarios para que logren una formación académica integral que los conduzca a concluir sus estudios con igualdad de oportunidades y con pleno respeto a su identidad cultural.

El Programa de Becas BUAP apoya económicamente a los alumnos de la Benemérita Universidad Autónoma de Puebla que por su precaria situación financiera, requieren de apoyo o que por su destacado desempeño en alguno de los ámbitos universitarios, merecen ser premiados y reconocidos. Por su parte, el Gobierno Federal a través del Programa Nacional de Becas para Estudios Superiores (PRONABES), tiene como objetivo propiciar que los estudiantes de bajos ingresos y con deseos de superación puedan ampliar sus oportunidades de acceso y permanencia a la educación superior. Adicionalmente, el Consejo Nacional de Ciencia y Tecnología (CONACYT) permite el acceso a becas para realizar estudios en México y el extranjero, de maestría y doctorado en programas de posgrado de calidad reconocida, con el



propósito de crear nuevos cuadros de científicos y tecnólogos a fin de incrementar la capacidad científica y tecnológica que demandan los diversos sectores del país.

Para favorecer el desempeño académico, la Benemérita Universidad Autónoma de Puebla a través de la Dirección de Desarrollo e Integración Estudiantil, apoya a los estudiantes que tienen problemas de índole personal, bajo rendimiento y déficit de atención, por medio de orientación psicopedagógica y vocacional que les posibilita un mejor desarrollo en sus actividades personales y de formación profesional. Esto último se ve reforzado con la realización del Servicio Social, que le permite al alumno tener un contacto directo con el campo laboral y como medio para darse a conocer y establecer relaciones que faciliten su incorporación a él.

Un complemento importante es la promoción de actividades deportivas y recreativas que les permite a los estudiantes tener una mejor calidad de vida. Actualmente se encuentra a disposición de la comunidad Universitaria el "Complejo Deportivo Universitario y de Alto Rendimiento", en el cuál se pueden llevar a cabo en modernas instalaciones actividades en diversas disciplinas como: Fútbol Soccer, Fútbol Rápido, Béisbol, Baloncesto, Frontón, Tenis, Lucha Olímpica, Judo, Karate Do, así como, Natación y Polo Acuático, entre otros.

Con la oferta de estos servicios y apoyos se busca consolidar el desarrollo integral de los estudiantes, lo que permite su formación plena.

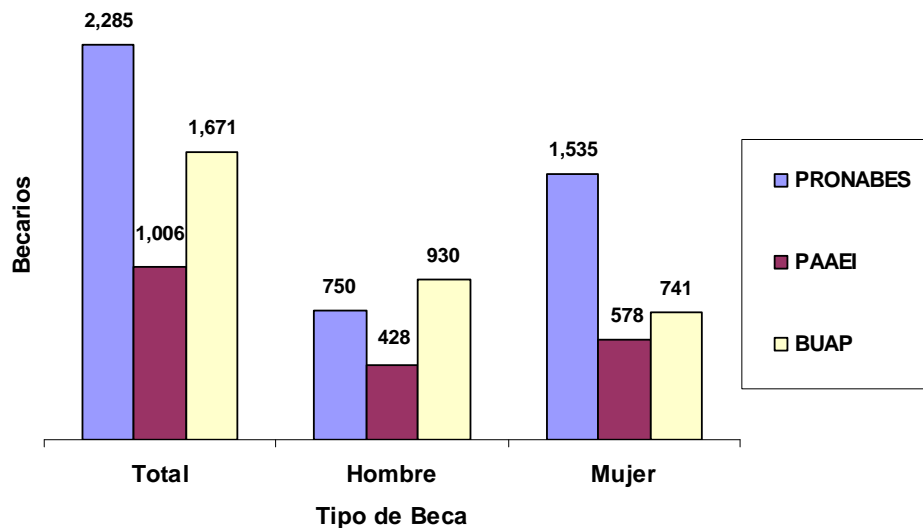


DESARROLLO E INTEGRACIÓN ESTUDIANTIL

Becas Estudiantiles Otorgadas en la Institución

Tipo de Becas	2007-2008		
	Total	Hombre	Mujer
PRONABES	2,285	750	1,535
PAAEI	1,006	428	578
BUAP	1,671	930	741
Total	4,962	2,108	2,854

Fuente: Dirección de Educación Superior
 Dirección de Servicio Social
 Dirección de Desarrollo e Integración Estudiantil



DESARROLLO E INTEGRACIÓN ESTUDIANTIL

Becas PRONABES, PAAEI y BUAP

Por Nivel

Concentrado por Nivel	PRONABES	PAAEI	BUAP	TOTAL
PREPARATORIA			412	412
TÉCNICO			14	14
TÉCNICO SUPERIOR UNIVERSITARIO	1		1	2
LICENCIATURA	2,284	1,006	1,244	4,534
TOTAL	2,285	1,006	1,671	4,962

DESARROLLO E INTEGRACIÓN ESTUDIANTIL

Becas PRONABES, PAAEI y BUAP

Por DES

Dependencias de Educación Superior	PRONABES	PAAEI	BUAP	TOTAL
CIENCIAS ECONÓMICO ADMINISTRATIVAS	726	293	344	1,363
INGENIERÍA Y TECNOLOGÍA	490	325	293	1,108
CIENCIAS SOCIALES	245	84	154	483
CIENCIAS DE LA SALUD	359	108	182	649
CIENCIAS NATURALES	238	62	88	388
CIENCIAS EXACTAS	34	30	19	83
EDUCACIÓN Y HUMANIDADES	193	104	164	461
Total	2,285	1,006	1,244	4,535

Fuente: Dirección de Educación Superior
 Dirección de Servicio Social
 Dirección de Desarrollo e Integración Estudiantil



DESARROLLO E INTEGRACIÓN ESTUDIANTIL

Becas CONACyT de Posgrado

Estudios Apoyados

Dependencias de Educación Superior	2006-2007		2007-2008	
	No. Becas	Monto	No. Becas	Monto
CIENCIAS ECONÓMICO-ADMINISTRATIVAS	0	\$0	8	\$56,800
INGENIERÍA Y TECNOLOGÍA	26	\$174,486	21	\$149,100
CIENCIAS DE LA SALUD	22	\$151,584	48	\$345,520
CIENCIAS EXACTAS	78	\$570,762	94	\$757,080
CIENCIAS NATURALES	19	\$137,364	38	\$305,200
EDUCACIÓN Y HUMANIDADES	78	\$535,284	88	\$636,580
Total	223	\$1,569,480	297	\$2,250,280

Fuente: Vicerrectoría de Investigación y Estudios de Posgrado

DESARROLLO E INTEGRACIÓN ESTUDIANTIL

Servicio Social

Concentrado Por Periodo

DES E INCORPORADAS	2do. Período 2007	1er. Período 2008	Total Asignados
CIENCIAS ECONÓMICO ADMINISTRATIVAS	751	754	1,477
INGENIERÍA Y TECNOLOGÍA	621	761	1,382
CIENCIAS SOCIALES	428	283	739
CIENCIAS DE LA SALUD	533	666	1,199
CIENCIAS NATURALES	201	202	403
CIENCIAS EXACTAS	30	32	62
EDUCACIÓN Y HUMANIDADES	278	475	753
UNIVERSIDADES INCORPORADAS	339	445	784
Total	3,181	3,618	6,799

Fuente: Dirección de Servicio Social



DESARROLLO E INTEGRACIÓN ESTUDIANTIL Bolsa de Trabajo Universitaria Concentrado

Rama Económica	Empresas Participantes	Vacantes Ofertadas	Solicitudes Presentadas	Demanda Cubierta
Industrias de transformación	900	650	3100	600
Construcción	70	200	350	200
Transportes	10	40	160	30
Servicios	790	2300	4800	2200
Comercio	900	1403	500	790
Industrias y actividades diversas no incluidas en los grupos anteriores	200	501	1400	388
Agricultura, ganadería, caza y pesca	8	2	7	2
Total	2,878	5,096	10,317	4,210

Fuente: Dirección de Desarrollo e Integración Estudiantil



DESARROLLO E INTEGRACIÓN ESTUDIANTIL

Servicios al Estudiante

Actividades, Accciones y Servicios Prestados

Actividad	Descripción	Periodo	Asistentes	Unidades Académicas o Dependencias Participantes
Programa "Conoce tu Universidad"	Difundir el mensaje de bienvenida del Rector e informar a estudiantes de nuevo ingreso sobre las principales dependencias de la BUAP y servicios que proporciona la DDIE	Del 16 al 21 de Agosto de 2007	10,752	Todas las Unidades Académicas de la BUAP
Programa "Atención psicológica a estudiantes de la BUAP"	Se atiende a través de consulta individual, una vez por semana durante el tratamiento	Permanente	60	Todas las Unidades Académicas de la BUAP
Conferencias de Orientación Vocacional a Instituciones externas	Proporcionar información de la oferta educativa BUAP y datos estadísticos	De Enero a Mayo de 2008	1,450	Instituto Oriente, BINE y Planteles 1, 14 y Tlachichuca del COBAEP
Ferias profesiográficas a Instituciones externas	Conferencias a estudiantes acerca de la oferta educativa BUAP y datos estadísticos	Distintas fechas	6,800	Instituto Oriente, Inst. Enrique Benítez, C. E. Gustavo Díaz Ordáz, BINE, EXPOCOBAEP, Expo-Acatlán
Programa "Visitas Guiadas" (Un día con mi carrera)	Alumnos del 5° semestre de preparatorias BUAP, visitan la Escuela o Facultad de su interés	Noviembre 2007	3,100	Todas las preparatorias de la BUAP
Programa "Encuentro con las Profesiones BUAP 2008"	Realización de Ferias Profesiográficas en todas las Unidades Regionales y en Puebla	Marzo y Abril de 2008 en Regionales Mayo de 2008 en el Polideportivo Ignacio Manuel Altamirano C.U.	15,000	Todas las Unidades Académicas de la BUAP
Programa "4a. Jornada de Orientación Vocacional"	Conferencias a los alumnos de 5° semestre de preparatorias BUAP para conocer la oferta educativa y cómo elegir carrera	Del 10 al 26 de Octubre	2,800	Todas las preparatorias de la BUAP



DESARROLLO E INTEGRACIÓN ESTUDIANTIL

Servicios al Estudiante

Actividades, Accciones y Servicios Prestados

Actividad	Descripción	Periodo	Asistentes	Unidades Académicas o Dependencias Participantes
4to. Encuentro Nacional de Orientadores Educativos	Intercambio de experiencias a través de conferencias, talleres y ponencias entre orientadores educativos	Del 27 al 29 de Febrero de 2008	150	Universidades, Institutos y Subsistemas de Educación Media Superior, así como secundarias y Universidades Tecnológicas
Seminario de Orientación para el Examen de Admisión BUAP 2008	Programa Académico de Innovación en Tecnología Educativa, cuyo principal objetivo es elevar las posibilidades de éxito de los aspirantes a ingresar a nuestra institución. Constituye una alternativa para el desarrollo de habilidades de razonamiento para aquellos alumnos que van a presentar la Prueba de Aptitud Académica (PAA)	10 sesiones sabatinas, del 10 de Mayo al 28 de Junio	11,120	Colegios de Bachilleres, CBTIS, CTIS, CBTA, Centros Escolares, Instituciones Privadas
Curso Taller APÚNTATE	Curso en que el estudiante no sólo hace un repaso, más aun se entrena en las habilidades necesarias que le permitan realizar con mayor seguridad y con alto porcentaje de éxito la prueba de ingreso a Nivel Medio Superior	Mayo a Junio	1,420	Centro Escolar Niños Héroes de Chapultepec (matutino y vespertino) y Benemérito Instituto Normal del Estado
Programa Virtual en TV RED	Conferencias y cursos: Aprendiendo a Estudiar I y II, Procesos Básicos del Pensamiento, Tutorías Académicas, Orientación Educativa	Distintas fechas	7,120	Todas las Unidades Académicas de la BUAP
PINMESU	Instrumento de evaluación dirigido a las instituciones de Educación Media Superior para apoyar sus procesos de admisión, se elabora con dos objetivos específicos: Como prueba de selección y para determinar el perfil de ingreso de los estudiantes. Se basa en los contenidos programáticos que la Secretaría de Educación Pública determina para la Educación Media Básica, abarcando materias como inglés, matemáticas, español, ciencias naturales y ciencias sociales. Evalúa habilidades que un estudiante debe mostrar al egresar de este nivel educativo en las áreas de razonamiento verbal y matemático	Junio 2008	2,100	Centro Escolar Niños Héroes de Chapultepec, Benemérito Instituto Normal del Estado, C. E. Miguel Alemán de Cholula (Matutino y Vespertino), C. E. Venustiano Carranza de Tehuacán (Matutino y Vespertino)
Total	12 actividades con una asistencia de:		61,872	

Fuente: Dirección de Desarrollo e Integración Estudiantil



DESARROLLO E INTEGRACIÓN ESTUDIANTIL

Servicios al Estudiante

Actividades Artísticas, Culturales y Sociales

Actividad	Descripción	Periodo	Asistentes	Unidades Académicas o Dependencias Participantes
Fiestas de Bienvenida	Eventos musicales y conciertos	El primer mes de cada ciclo escolar	10,000	Todas las Unidades Académicas de la BUAP
2da. Semana del Estudiante	Eventos universitarios de bienvenida en los cuales se une la cultura, el deporte y la ciencia (Feria del empleo, conciertos, obras de teatro, conferencias, presentaciones, concursos de ciencia)	Polideportivo Ignacio Manuel Altamirano 21, 22, 23, 24, 27 y 30 Agosto 2008	30,000	Todas las Unidades Académicas de la BUAP
Kilómetro del juguete	Recolección de juguetes para niños pobres de comunidades marginadas en el interior del Estado	Explanada de Rectoría en CU, 1 de Diciembre de 2007	3,000	Toda la comunidad universitaria
Corazón de Niño 2007	Entrega de juguetes a niños pobres de comunidades marginadas en el interior del Estado	Sierra Norte, Sierra Negra y Colonias de Puebla, 5 de enero de 2007	8,000	Toda la comunidad universitaria
Gran kermés de la Amistad Universitaria	Actividades recreativas y culturales para la comunidad universitaria en un ambiente de amistad, con venta de comida, accesorios y manualidades por parte de estudiantes	Explanada de Rectoría en CU, 1 de Febrero 2008	6,000	Toda la comunidad universitaria
Colecta Nacional de la Cruz Roja Mexicana	Boteo por parte de estudiantes de la BUAP para contribuir a la Cruz Roja Mexicana	Marzo 2008	6,000	Dirección de Desarrollo e Integración Estudiantil y Dirección de Gestión Universitaria
Total	6 actividades con una asistencia de:		63,000	

Fuente: Dirección de Desarrollo e Integración Estudiantil



DESARROLLO E INTEGRACIÓN ESTUDIANTIL

Actividades Deportivas

Actividad	Nivel	Descripción del Evento	Participantes
Frontón	Internacional	Campeonato Internacional de Frontenis en la República de Cuba	1
Lucha Olímpica	Internacional	Juegos Centro Americanos del Caribe Escolares Puerto Rico	2
Varias	Estatad	Participación en el Comité Estatal de Atención al Envejecimiento de los Servicios de Salud del Estado	2
Frontenis	Internacional	Campeonato Mundial de Frontenis	1
Tenis	Estatad	2º Torneo Abierto de Teni	130
Tenis de Mesa	Nacional	Campeonato Nacional Abierto de Teni de Mesa	6
Tiro con Arco	Estatad	Torneo Regional Bajo Techo de Tiro con Arco	15
Programa Calidad de Vida Universitaria	Interno	Se Proporciona al Personal Administrativo de la BUAP opciones para mejorar su calidad de vida a través de la actividad física	
Atletismo	Estatad	Estatad de Campo Traviesa	6
Atletismo, Karate, volibol, Baloncesto, Fútbol Rápido y Soccer, Ajedrez, Tae Kwon Do, Judo, Gimnasia, Handball	Estatad	Universiada Estatal CONDE 2008	540
Fútbol Americano	Interno	Torneo Anual de Fútbol Americano "INTERPREPAS"	230
Todos los Deportes	Nacional	Olimpiada Nacional	140
Handball	Regional	Liga Metropolitana de Handball	40
Actividades Recreativas	Interno	Primer Campamento Familiar	10 Familias
Defensa Personal	Estatad	Primer Curso de Defensa Personal Femenil	20
Baloncesto	Estatad	Liga de Baloncesto Sabatina	250
Lucha	Nacional	2º Clasificatorio para Representaciones Internacionales de Lucha	5
Todos los Deportes	Interno	Torneo de la Amistad	3800
Hockey en Línea	Interno	Liga de Hockey en Línea	150



DESARROLLO E INTEGRACIÓN ESTUDIANTIL

Actividades Deportivas

Actividad	Nivel	Descripción del Evento	Participantes
Lucha	Nacional	1er Y 2do Selectivo Nacional de Lucha Olímpica	3
Montañismo	Nacional	Ascenso al Nevado de Colima	14
Fútbol Americano	Interno	Torneo Anual de Fútbol Americano "INTERPREPAS"	250
Todos los Deportes	Nacional	Universiada Nacional	172
Ajedrez, Atletismo, Handball, Baloncesto, Beisbol, Fútbol Soccer, Voleibol	Estatad	VIII Juegos Deportivos Estatales CONADEMS	280
Beisbol	Local	Entrenamiento conjunto Lobos BUAP con Pericos de Puebla	30
Ajedrez	Nacional	Campeonato Nacional Abierto de Ajedrez	4
Fútbol Americano	Regional	Torneo de Fútbol Americano Categoría Intermedia	1 equipo
Baloncesto, Fútbol Rápido y Voleibol	Interno	Apoyo para el Torneo del día del Trabajador	70
Todos los Deportes	Local	Abanderamiento de Seleccionados	261 Deportistas 25 Entrenadores
Frontenis	Nacional	Campeonato Nacional de Primera Fuerza	2
Actividades de bajo Impacto	Interno	Actividades Físicas para la Casa del Jubilado	50
Todos los Deportes	Regional	Sede de Universiada Regional 2008	350
Atletismo, Fútbol Soccer, Voleibol, Beisbol, Baloncesto	Nacional	Juegos Deportivos Nacionales de la Educación CONADEMS Media Superior	138
Ajedrez	Nacional	2º Maratón Nacional Estudiantil e Infantil de Ajedrez	200
Gimnasia Artística	Nacional	Etapa Final de Olimpiada Nacional	
Atletismo	Estatad	Carrera de la Mujer	500
Futbol	Estatad	Liga "PREMIER"	20 Equipos
Natación	Nacional	Nacional de Masters	12



DESARROLLO E INTEGRACIÓN ESTUDIANTIL

Actividades Deportivas

Actividad	Nivel	Descripción del Evento	Participantes
Fútbol Soccer	Interno, Estatal	Pruebas de Fútbol para conformar 2da Y 3ra División Profesional	460
Todos los Deportes	Interno	Torneo de Verano y Activación Física	1000
Natación	Estatal	Campeonato Estatal	12
Tiro con Arco	Internacional	VII Campeonato Mundial Universitario de Tiro con Arco	1
Porras Acrobático	Nacional	Copa Águilas All Stars	35
Varios Deportes	Estatal	Curso de Verano BUAP 2008	650
Fútbol Soccer	Estatal	Curso de Verano CEFOR 2008	180

Fuente: Dirección de Desarrollo e Integración Estudiantil (DDIE)



DESARROLLO E INTEGRACIÓN ESTUDIANTIL

Deportistas de Alto Rendimiento

Nivel de Competencia	Organismo Acreditador	Sede	Competidor	Medalla/Lugar	Unidad Académica o Dependencia
Ajedrez					
Internacional	Federación Mexicana de Ajedrez	Aguascalientes, Ags.	Rafael Espinoza Flores	Primer Clasificado	DICUFI
Nacional	CONDDE	Guadalajara, Jal.	Jazmín Aquino Meneses	Plata	Facultad de Medicina
Nacional	Federación Mexicana de Ajedrez	Aguascalientes, Ags.	Yadira Hernández Guerrero	Mejor jugadora mexicana del campeonato	DICUFI
Atletismo					
Nacional	CONDDE	Guadalajara, Jal.	Estela Estrada Lerma	Oro	Escuela de Biología
Nacional	CONDDE	Guadalajara, Jal.	Noemí Sánchez Castro	4° lugar	Facultad de Cs. Físico Matemáticas
Fútbol Rápido					
Nacional	CONDDE	Guadalajara, Jal.	Juan de Dios Gutiérrez Amador Rafael Gutiérrez Amador Juan Manuel Bernal Guevara Christian René Alva Luna Guillén Bobadilla Cervantes Mauricio Cortés Sánchez Gabriel Eumaña Carmona Armando Fernández Gutiérrez Miguel Ángel Vargas Ramírez Fernando Vargas Montes Juan Luis Cermeño Díaz Hiram Bandala Morales Josué García Amado Mario Jaramillo Rito Erick Velázquez Peralta	Plata	Facultad de Contaduría Pública Facultad de Economía Escuela de Cultura Física Facultad de Ingeniería Facultad de Administración
Frontenis					
Internacional	Federación Mexicana de Frontenis	Cuba	Andrea Bravo	Oro	Facultad de Estomatología
Internacional	Federación Internacional de Frontenis	España	Andrea Bravo	Oro	Facultad de Estomatología



DESARROLLO E INTEGRACIÓN ESTUDIANTIL

Deportistas de Alto Rendimiento

Nivel de Competencia	Organismo Acreditador	Sede	Competidor	Medalla/Lugar	Unidad Académica o Dependencia
Karate Do					
Internacional	FEMEKA	Santiago de Chile	María Fernanda García Castelo	2 Oro	Escuela Infantil
Internacional	FEMEKA	Santiago de Chile	Ricardo Rosas Dávila	Bronce	Escuela Infantil
Nacional	CONADE, FEMEKA	Tijuana, B.C.	María Fernanda García Castelo	Oro	Escuela Infantil
Nacional	CONADE, FEMEKA	Tijuana, B.C.	Ricardo Rosas Dávila	Oro	Escuela Infantil
Nacional	CONADE, FEMEKA	Tijuana, B.C.	Antonio Rivera Lara	Oro	Escuela Infantil
Nacional	CONADE, FEMEKA	Tijuana, B.C.	Eduardo Landa Hernández	Bronce	Escuela Infantil
Nacional	CONADE, FEMEKA	Tijuana, B.C.	Aristeo Pastrana Moran	Bronce	Escuela Infantil
Nacional	CONDDE	Guadalajara, Jal.	Norarizbeth Lara Flores	2 Bronce	Facultad de Medicina
Nacional	CONDDE	Guadalajara, Jal.	Jeannette Martínez Peralta	2 Bronce	Escuela de Cultura Física
Nacional	CONDDE	Guadalajara, Jal.	Ma. del Rayo Robles López	2 Bronce	Facultad de Medicina
Nacional	CONDDE	Guadalajara, Jal.	Ana Adela Cruz Cervantes	Bronce	Facultad de Derecho y Cs. Sociales
Nacional	CONDDE	Guadalajara, Jal.	Bianka Aurora Meza Uribe	Bronce	Facultad de Arquitectura
Nacional	CONDDE	Guadalajara, Jal.	Pedro Gonzalo Collantes Gutiérrez	Bronce	Facultad de Derecho y Cs. Sociales
Nacional	CONDDE	Guadalajara, Jal.	José Rodrigo Collantes Gutiérrez	Bronce	Facultad de Derecho y Cs. Sociales
Nacional	CONDDE	Guadalajara, Jal.	Alonso Antonio Collantes Gutiérrez	Bronce	Facultad de Medicina
Nacional	CONDDE	Guadalajara, Jal.	Cesar Rojas Pérez	Bronce	Facultad de Ingeniería
Nacional	CONDDE	Guadalajara, Jal.	Williado Alamilla Peralta	Bronce	Facultad de Cs. Químicas



DESARROLLO E INTEGRACIÓN ESTUDIANTIL

Deportistas de Alto Rendimiento

Nivel de Competencia	Organismo Acreditador	Sede	Competidor	Medalla/Lugar	Unidad Académica o Dependencia
Gimnasia Artística					
Nacional	CONADE	Monterrey, N. L.	Diego Neumaier Ortíz	Plata	Escuela de Gimnasia Infantil
Handball					
Nacional	CONDDE	Guadalajara, Jal.	Francisco Arce Aguilar Armando Ocampo Sabinas Régulo Galicia Castillo Héctor García Gutiérrez Miguel Martínez Flores Gustavo Rodríguez Serrano Israel Ríos Pérez César Jesús Carrizosa Ballinas Javier Ivan Chávez González Pedro Eduardo Rojas Juárez	Plata	Facultad de Ingeniería, Escuela de Cultura Física, Facultad de Economía, Facultad de Administración
Lucha Olímpica					
Internacional	CONADE	El Salvador	Jazmín Martínez León	Plata	Preparatoria Enrique Cabrera Urbana
Nacional	CONADE	Monterrey, N. L.	Jazmín Martínez León	Oro	Preparatoria Enrique Cabrera
Nacional	CONADE	Monterrey, N. L.	Luis Antonio Origoza Hernández	Oro	Preparatoria Lázaro Cárdenas
Tae Kwon Do					
Nacional	CONDDE	Guadalajara, Jal.	Alfonso Arau Torres	Bronce	Facultad de Derecho y Cs. Sociales
Nacional	CONDDE	Guadalajara, Jal.	Julio Alejandro Benítez Sandoval	Bronce	Facultad de Cs. de la Computación



DESARROLLO E INTEGRACIÓN ESTUDIANTIL

Deportistas de Alto Rendimiento

Nivel de Competencia	Organismo Acreditador	Sede	Competidor	Medalla/Lugar	Unidad Académica o Dependencia
Tenis de Mesa					
Nacional	CONDDE	Guadalajara, Jal.	Beatriz Blazquez Blazquez	3 Oro	Facultad de Arquitectura
Nacional	CONDDE	Guadalajara, Jal.	Arizbeth Pérez Álvarez	2 Oro Y 1 Bronce	Facultad de Administración
Nacional	CONDDE	Guadalajara, Jal.	Eva Noemí Guevara García	Oro	Facultad de Psicología
Nacional	CONDDE	Guadalajara, Jal.	Rodrigo Tello Farrera	Plata y Bronce	Facultad de Ingeniería
Nacional	CONDDE	Guadalajara, Jal.	Hebert Harif Ortiz Flores	Bronce	Facultad de Cs. de la Electrónica
Tiro con Arco					
Internacional	CONADE	Taipei, Taiwan	Ana Lilia Villa Limón	5º lugar	Facultad de Administración
Nacional	CONDDE	Guadalajara, Jal.	Yolanda Santillán Torres	Oro y Plata	Facultad de Administración
Nacional	CONDDE	Guadalajara, Jal.	Ana Lilia Villa Limón	2 Plata y 2 Bronce	Facultad de Administración
Nacional	CONDDE	Guadalajara, Jal.	Julio Rodríguez Becerra	Bronce	Facultad de Lenguas

Fuente: Dirección de Desarrollo e Integración Estudiantil



DESARROLLO E INTEGRACIÓN ESTUDIANTIL

Instalaciones Deportivas

Ubicación	Actividad Deportiva	Instalaciones	Superficie	Aforo
Complejo Deportivo Universitario y de Alto Rendimiento	Natación	Centro Acuático (alberca olímpica, chapoteadero, fosa de clavados y vestidores)	5,000 mts ²	2000 personas en promedio al mes
Complejo Deportivo Universitario y de Alto Rendimiento	Baloncesto	Estadio de baloncesto cercado al aire libre y 8 canchas de baloncesto al aire libre con alumbrado	7,620 mts ²	8000 Personas en promedio al mes
Complejo Deportivo Universitario y de Alto Rendimiento	Fútbol Rápido	1 Cancha de fútbol rápido con alumbrado	3,842 mts ²	5000 Personas en promedio al mes
Complejo Deportivo Universitario y de Alto Rendimiento	Fútbol Soccer	4 Canchas de fútbol soccer empastadas y alumbradas	33,000 mts ²	2000 Personas en promedio al mes
Complejo Deportivo Universitario y de Alto Rendimiento	Beisbol	1 Campo de beisbol con alumbrado	12,280 mts ²	500 Personas en promedio al mes
Complejo Deportivo Universitario y de Alto Rendimiento	Fronton	6 Canchas de frontón	4,415.40 mts ²	500 Personas en promedio al mes
Complejo Deportivo Universitario y de Alto Rendimiento	Tenis	4 Canchas de tenis	2,918.40 mts ²	500 Personas en promedio al mes
Complejo Deportivo Universitario y de Alto Rendimiento	Karate Do, Judo y Lucha Olímpica	Un dojo de karate do, un dojo de judo y un salón de lucha olímpica	1,000 mts ²	600 Personas en promedio al mes

Fuente: Dirección de Desarrollo e Integración Estudiantil



VI. INTERACCION CON LA SOCIEDAD

La Universidad, además de sus objetivos tradicionales, tiene la misión global de contribuir a la mejora de la sociedad a través de la Difusión cultural y la Extensión de los servicios. En el ámbito de la cultura colabora a la proyección externa de las manifestaciones culturales que genera; así mismo facilita las prácticas culturales activas de sus miembros y es capaz de recoger y ser permeable a la producción cultural de su entorno social.

Promueve que la sociedad y los individuos participen en la cultura que la misma Universidad produce, y ayuda a crear una visión científica y crítica de los problemas sociales para su superación. Así la Universidad cumple su función de un modo integral, en la perspectiva de que el Para qué final de su existencia es el progreso del conocimiento para la mejora de la sociedad.

La interrelación universidad-cultura-sociedad se ha canalizado tradicionalmente a través de actividades culturales, cursos de promoción educativa, cooperación externa, servicios de publicaciones o relaciones internacionales; sin embargo, la Universidad es cada vez más consciente, se exige a sí misma y se le demanda, un compromiso con la cultura y la sociedad, que se manifieste en una política cultural coherente con su comunidad universitaria, con su época y con su entorno.

Debe tenerse en cuenta, que el entorno próximo de la programación cultural universitaria es más complejo, pues la sociedad demanda a la Universidad que se abra y comparta sus producciones, que genere oportunidades a toda la sociedad, pero a la vez debe hacerlo de un modo articulado y coherente con un conjunto amplio de instituciones que plantean otras



propuestas culturales, coincidiendo frecuentemente sus públicos y participantes. La sociedad es compleja, multiforme, multicultural, cambiante y la política cultural de la Universidad debe ser cada vez más reflexionada, abierta y crítica, para ayudar a los ciudadanos a comprender mejor su entorno y tener la oportunidad de orientarse en él.

Por lo anterior y con el apoyo sin precedentes del Mtro. Enrique Agüera Ibáñez a través de la Vicerrectoría de Extensión y Difusión de la Cultura ha implementado una serie de programas relacionados con la cultura, entre otros:

El programa de difusión y fomento a la cultura denominado "La Cultura Avanza", que en su tercer año ha presentado 215 eventos musicales, 21 funciones de cine y videos educativos, 29 exposiciones fotográficas, 25 eventos de danza y 31 funciones de teatro, con asistencia total de 30,967 estudiantes. Se diseñaron 80 carteles para la difusión de eventos culturales y carteleras. La Dirección de Difusión Cultural, que organizó la 2a. temporada de conciertos universitarios de cámara y diversos eventos artísticos y culturales, ha presentado 153, con una asistencia total de 11,418 personas. El Centro de Conservación y Restauración del Material Gráfico prestó los siguientes servicios: 120 encuadernaciones contemporáneas y antiguas de libros, 90 restauraciones parciales. La Dirección de Extensión Universitaria entre sus actividades relevantes organizó 19 eventos, entre conferencias, cursos, seminarios o diplomados y se realizaron 4 presentaciones de libros.

El Museo Universitario realizó 20 exposiciones temporales, 2 exposiciones permanentes y 1 conferencia con un total de 55,470 asistentes. La Dirección de Fomento Editorial editó 72 libros, tiene 20 libros en prensa, también organizó la Feria Nacional del Libro con 150 editoriales



asistentes, así mismo editó 5 títulos de revistas periódicas de la BUAP: Crítica, Aportes, La lámpara de Diógenes, Mirada Antropológica y Dialéctica.

El Complejo Cultural Universitario

El Complejo Cultural Universitario será un parteaguas en la historia de la cultura en Puebla; sin duda, el más importante de la región Centro-Sur del país. Este espacio no sólo dará cabida a todas las expresiones artísticas: danza, teatro, música, pintura, cine; sino que permitirá que los eventos sean accesibles a todos los poblanos.

A través del Modelo Minerva, la Benemérita Universidad Autónoma de Puebla proyecta consolidar una formación humanista entre sus más de 60 mil estudiantes. Para alcanzar este objetivo, la formación integral de los universitarios debe desarrollarse tanto en el campo de la academia como de la cultura. Con este enfoque nace el Complejo Cultural Universitario como un espacio que busca ser innovador en el ámbito de las artes e impulsar la transformación del clima social y el entorno cultural de la capital poblana.

Ubicado en la zona de Angelópolis, sobre una superficie construida de 65 mil metros cuadrados, el Complejo Cultural Universitario está conformado por dos espacios físicos bien definidos: el centro cultural integrado por auditorio, teatro, centro de convenciones, para seminarios y conferencias, librería y salas de arte y la denominada Plaza Universidad, con restaurantes, tiendas y cafeterías, un espacio comercial que representará una fuente de ingresos para la Universidad.



El Complejo Cultural Universitario, cuyo costo es de 529 millones de pesos, se moverá en dos directrices: primero, impulsará las propuestas, el talento y las capacidades artísticas y culturales de los estudiantes de la institución, a través de la Escuela de Artes; segundo, con la promoción y apoyo a la cultura se buscará que la BUAP sea una "caja de resonancia", para que todos los poblanos tengan acceso a la cultura y los eventos generen un nuevo clima en Puebla.



Maqueta Complejo Cultural Universitario

Centro de Vinculación

La Benemérita Universidad Autónoma de Puebla ha hecho de la vinculación un pilar y un factor fundamental para su desarrollo de cara al presente, pero también de cara al futuro. El Centro Universitario de Vinculación comparte el trabajo realizado en materia de vinculación con los diferentes sectores, donde se dan a conocer las experiencias de interacción que permiten complementar y consolidar la vinculación con los sectores productivos; esta vinculación se refleja en las funciones sustantivas (docencia, investigación y extensión) de la Institución de Educación Superior así como en beneficio del entorno local, regional y nacional.

Gracias a la vinculación Universidad-Empresa se cuenta con una infraestructura propia de vinculación que apoya a programas de investigación y estudios de posgrado, pues el 30 por ciento de los ingresos propios obtenidos por la prestación y ejecución de los proyectos se destina a la investigación.

El Centro Universitario de Vinculación participa con la ANUIES y tiene a su cargo la Coordinación de la Red de Vinculación de la Región Centro Sur de la ANUIES.



INTERACCIÓN CON LA SOCIEDAD Centro Universitario de Vinculación Premio

La Benemérita Universidad Autónoma de Puebla a través del Centro Universitario de Vinculación recibe el Premio a la Vinculación Universidad Empresa en la categoría de Instituciones de Educación Superior orientadas en la docencia en licenciatura, maestría, doctorado e investigación, definida como Nivel Cuatro, este Premio es otorgado por la Secretaría de Trabajo y Previsión Social (STPS) y la Asociación Nacional de Universidades e Instituciones de Educación Superior (ANUIES), máximo galardón al trabajo conjunto de sus autoridades y de la comunidad universitaria con los sectores productivos.



INTERACCIÓN CON LA SOCIEDAD

Extensión y Difusión de la Cultura Museo Universitario

Descripción	Eventos		Asistencia
	Sub Total	Total	
Exposiciones Temporales		20	23,100
Exposiciones Permanentes		7	35,250
Conferencias		1	120
Préstamos de Acervo		4	
Restauraciones		9	
Restauración de Obras Pictóricas	5		
Restauración de Aparatos Científicos y Musicales	4		

Fuente: Vicerrectoría de Extensión y Difusión de la Cultura

INTERACCIÓN CON LA SOCIEDAD

Extensión y Difusión de la Cultura Programa "La Cultura Avanza"

No. de Eventos	Descripción de la Actividad	Asistencia
215	Eventos Musicales	22,965
21	Eventos de Cine y Video	105
32	Conferencias	132
29	Exposiciones Fotográficas y Pictóricas	5,550
25	Eventos de Danza	1,978
31	Eventos de Teatro	237
353	Total de Asistencia en Eventos Culturales	30,967

Fuente: Vicerrectoría de Extensión y Difusión de la Cultura



INTERACCIÓN CON LA SOCIEDAD
Extensión y Difusión de la Cultura
Actividades de la Dirección de Extensión Universitaria

Concepto	Cantidad	Asistencia
Ponencias Nacionales y Seminarios	19	3,255
Participaciones en Consejos de Reunión Científica	4	624
Participaciones en Consejos Editoriales	2	
Evaluaciones en Reuniones Científicas	3	608
Presentaciones de Libros y Revistas	4	312
Total	32	4,799

Fuente: Vicerrectoría de Extensión y Difusión de la Cultura

INTERACCIÓN CON LA SOCIEDAD
Extensión y Difusión de la Cultura
Actividades de la Dirección de Difusión Cultural

Actividades Artísticas y Culturales	Cantidad	Asistencia
Eventos Musicales	70	4,933
Funciones de Teatro	10	704
Funciones de Danza	3	241
Exposiciones Pictóricas y Escultóricas	10	947
Conferencias y Seminarios	53	4,081
Funciones de Cine	7	512
Total de Actividades Culturales	153	11,418

Fuente: Vicerrectoría de Extensión y Difusión de la Cultura



INTERACCIÓN CON LA SOCIEDAD
Extensión y Difusión de la Cultura
Actividades de la Dirección de Fomento Editorial

Concepto	Cantidad
Libros Editados	72
Libros en Proceso	20
Participación en Ferias	30
Presentaciones de Libros	24
Revistas Publicadas	5

Fuente: Vicerrectoría de Extensión y Difusión de la Cultura

INTERACCIÓN CON LA SOCIEDAD
Extensión y Difusión de la Cultura
Revistas Editadas

No.	Título	Periodicidad	Números Publicados
1	Crítica	Bimestral	4
2	Aportes	Cuatrimestral	2
3	La Lámpara de Diógenes	Anual	1
4	Mirada antropológica	Anual	1
5	Dialéctica	Semestral	2
Total de Revistas Editadas			10

Fuente: Dirección de Fomento Editorial



INTERACCIÓN CON LA SOCIEDAD

Centro de Conservación y Restauración de Material Gráfico

Concepto	Cantidad
Restauración Total y Parcial de Libros Antiguos	90
Encuadernación Antigua y Contemporánea	120
Asesorías: Conservación Preventiva de Archivos	2
Convenios	2

Fuente: Vicerrectoría de Extensión y Difusión de la Cultura

INTERACCIÓN CON LA SOCIEDAD

Información y Documentación de la Cultura Audiovisual

Concepto	Cantidad
Videoclub: Servicios de Renta	1,222
Vídeoclub: Usuarios	621
Videoteca: Préstamos	215
Apoyo de Edición de Video	214
Fototeca: Exposiciones Fotográficas en Unidades Académicas	65

Fuente: Vicerrectoría de Extensión y Difusión de la Cultura



INTERACCIÓN CON LA SOCIEDAD

Centro Universitario de Vinculación

Proyectos de Vinculación Concluidos

EMPRESA	NÚMERO	MONTO
PEMEX	22	33,093,761.84
CCO	5	31,568,436.69
ASA	6	3,078,730.78
Blumen	1	85,000.00
Total	34	67,825,929.31

Fuente: Centro Universitario de Vinculación

INTERACCIÓN CON LA SOCIEDAD

Centro Universitario de Vinculación

Proyectos de Vinculación en Proceso

EMPRESA	NÚMERO	MONTO
PEMEX	10	37,280,922.50
ASA	1	127,000.00
DCO	1	8,093,750.00
Total	12	45,501,672.50

Fuente: Centro Universitario de Vinculación



INTERACCIÓN CON LA SOCIEDAD

Telemedicina

Consulta General

Teleconsultorio Cabecera Municipal	Consulta General	Consultas de 1ª vez	Consultas subsecuentes	Hombre	Mujer
Chignahuapan	1,166	742	424	390	776
Libres	909	715	194	344	565
Tehuacán	767	653	114	306	461
Total	2,842	2,110	732	1,040	1,802

Fuente: Coordinación de Telemedicina



INTERACCIÓN CON LA SOCIEDAD

Telemedicina Telediagnóstico

Teleconsultorio Cabecera Municipal	Especialidades	Número de Tele Diagnósticos por Especialidad	Hombre	Mujer
Chignahuapan	Dermatología	12	5	7
	Medicina Interna	3	1	2
	Pediatría	8	7	1
	Psiquiatría	1	-	1
Sub Total		24	13	11

Teleconsultorio Cabecera Municipal	Especialidades	Número de Tele Diagnósticos por Especialidad	Hombre	Mujer
Libres	Dermatología	4	-	4
	Ginecología	2	-	2
	Medicina Interna	9	-	9
	Pediatría	3	1	2
Sub Total		18	1	17

Teleconsultorio Cabecera Municipal	Especialidades	Número de Tele Diagnósticos por Especialidad	Hombre	Mujer
Tehuacán	Dermatología	10	6	4
Sub Total		10	6	4

Total de Teleconsultorios en Cabeceras Municipales	Total de Especialidades en Cabeceras Municipales	Total de Tele Diagnósticos de Especialidad	Hombre	Mujer
3	5	52	20	32

Fuente: Coordinación de Telemedicina



VII. APOYO A LA ACTIVIDAD INSTITUCIONAL

La Institución cuenta con una infraestructura académica, la cuál desempeña un papel muy importante dentro de las labores universitarias, el sistema bibliotecario en este año asciende a 589 mil 398 volúmenes con 355 mil 301 títulos, con los cuales se atendieron 658 mil 363 servicios a la comunidad, aunado a esto los profesores y estudiantes tuvieron la oportunidad de acceder a 10 bases de datos en línea.

La red de comunicaciones se fortalece al contar en este momento con 2,389 nodos de red, 10,740 dispositivos y el consumo de ancho de banda de 33,470 Kbps, lo que permite que toda la comunidad universitaria utilice las más de 13,344 computadoras instaladas en aplicaciones en línea para participar en convocatorias, inscripciones, consultas, acceso a bancos de datos, etc., incluyendo a los campus regionales.

En este año la infraestructura de planta física en este año se incrementó en 24,916.38 metros cuadrados para el desarrollo de las tareas universitarias.

En la certificación de procesos administrativos bajo la norma internacional ISO 9001:2000, se han reconocido doce procesos principales con 81 subprocesos.

Al Programa de Capacitación Administrativa asistieron 3,338 universitarios recibieron 985 horas de capacitación a través de 118 cursos.



APOYO A LA ACTIVIDAD INSTITUCIONAL

Bibliotecas

Acervo

POR UNIDADES ACADÉMICAS O DEPENDENCIA	Títulos al 2008	Volúmenes al 2008
PREPARATORIAS	42,407	83,036
DES CIENCIAS ECONÓMICO-ADMINISTRATIVAS	35,209	80,646
DES INGENIERÍA Y TECNOLOGÍA	20,379	37,516
DES CIENCIAS SOCIALES	10,907	18,276
DES CIENCIAS DE LA SALUD	15,841	33,065
DES CIENCIAS EXACTAS	11,103	15,824
DES CIENCIAS NATURALES	26,429	47,575
DES EDUCACIÓN Y HUMANIDADES	109,113	148,076
CAMPUS REGIONALES	9,810	22,189
DEPENDENCIAS EN APOYO A LA DOCENCIA	74,103	103,195
TOTAL GENERAL	355,301	589,398

Fuente: Dirección General de Bibliotecas



APOYO A LA ACTIVIDAD INSTITUCIONAL

Bibliotecas

Percepción de los Servicios

Procesos Atendidos	Total
Préstamos	311,169
Devoluciones	307,585
Renovaciones	39,609
TOTAL DE TRANSACCIONES	658,363
Alta de Nuevos Usuarios	11,429
Registros Total Actualizado de Usuarios*	66,798
Alta de Registro de Egresados	181
Altas de Registros de Ejemplar (ITEM)	26,064
Servicio de Apartado	560
Servicio de Autopréstamo	805
Servicio de Préstamo Interbibliotecario	Módulo Instalado

* Incluye el ingreso de nuevos registros patrón y el borrador de ellos, proceso continuo en el sistema administrador.

Fuente: Dirección General de Bibliotecas



APOYO A LA ACTIVIDAD INSTITUCIONAL

Bibliotecas

Acceso a Bases de Datos en Línea

No.	DESCRIPCIÓN	ACCESO TEMPORAL O	ORIGEN DEL FINANCIAMIENTO	NOMBRE DE SISTEMAS DE INFORMACIÓN
1	Renovación a la suscripción anual de tres bases de datos, que atienden principalmente a la DES de Ciencias Naturales y Ciencias Exactas	Temporal	Programa Operativo Anual	ACS (AMERICAN CHEMICAL SOCIETY)
2	Renovación a la Suscripción de diez Bases de Datos multidisciplinarias y del Software A-to-Z	Temporal	PIFI 2007	EBSCO HOST COMPLETE
3	Renovación a la suscripción de una Base de datos, que contiene 114 revistas científicas en versión electrónica a texto completo, otorgando información actualizada a la DES de Ingeniería y Tecnología	Temporal	Programa Operativo Anual	IEEE-XPLORE
4	Renovación a la base de datos, que permite obtener servicios de recuperación de citas hemerográficas a los investigadores de la BUAP (nivel SNI)	Temporal	PIFI 2007	DIALOG
5	Renovación a la suscripción de dos publicaciones, que atienden principalmente a los usuarios de la DES de Ciencias Exactas	Temporal	Programa Operativo Anual	AIP y APS (AMERICAN INSTITUTE OF PHYSICS-AMERICAN PHYSICAL SOCIETY)
6	Renovación a la suscripción anual de 250 títulos en texto completo, atendiendo principalmente a la DES de Ciencias de la Salud	Temporal	PIFI 2007	OVID
7	Renovación a la suscripción de una Base de Datos, que permite consultar revistas, periódicos, estadísticas, etc.	Temporal	PIFI 2007	INFOLATINA
8	Renovación a la suscripción de una Base de Datos, que proporciona servicios de información actualizada permanentemente, otorgando el servicio principalmente a la DES de Ciencias Sociales y Económico Administrativas	Temporal	PIFI 2007	OCDE
9	Suscripción a 93 títulos de texto completo, para fortalecer la DES de Ciencias Naturales y Ciencias Exactas	Temporal	Programa Operativo Anual	IOP (INSTITUTE OF PHYSICS PUBLISHING)
10	Compuesta por los índices de citación más reconocidos en el medio	Temporal	PIFI 2007	WEB OF SCIENCE

Fuente: Dirección General de Bibliotecas



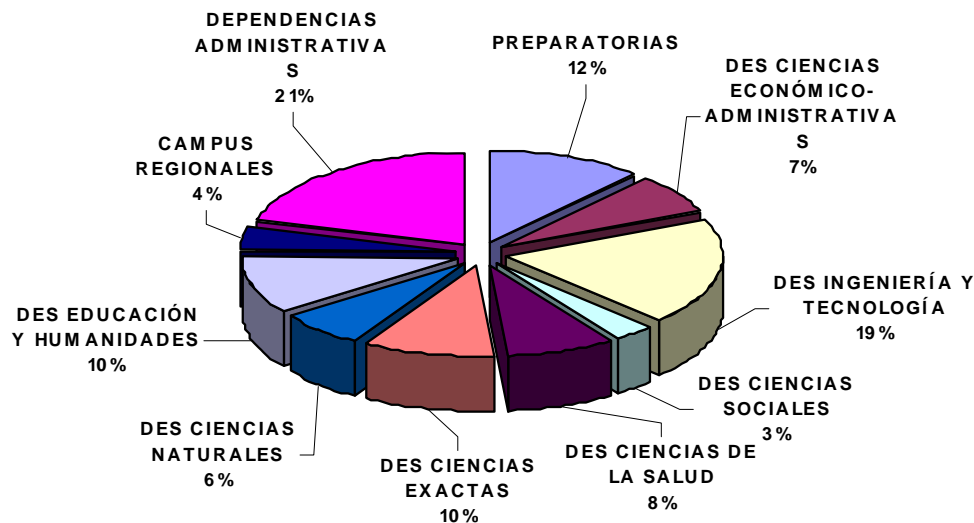
APOYO A LA ACTIVIDAD INSTITUCIONAL

Patrimonio Universitario

Concentrado de Computadoras en la Institución

DEPENDENCIAS	2007-2008
PREPARATORIAS	1,556
DES CIENCIAS ECONÓMICO-ADMINISTRATIVAS	920
DES INGENIERÍA Y TECNOLOGÍA	2,534
DES CIENCIAS SOCIALES	417
DES CIENCIAS DE LA SALUD	1,059
DES CIENCIAS EXACTAS	1,331
DES CIENCIAS NATURALES	860
DES EDUCACIÓN Y HUMANIDADES	1,362
CAMPUS REGIONALES	507
DEPENDENCIAS ADMINISTRATIVAS	2,798
Total	13,344

Fuente: Departamento de Control de Patrimonio Universitario



APOYO A LA ACTIVIDAD INSTITUCIONAL

Patrimonio Universitario

Activo Fijo Existente

Tipo	Docencia	Apoyo a la Docencia	Apoyo a Estudiantes	Dependencias Administrativas	Total
Bienes Artísticos	10	240	2,703	494	3,447
Bienes Históricos			295	1	296
Dispositivos de Cómputo*	3,135	1,606	53	1,418	6,212
Equipo Audiovisual	6,640	1,377	85	1,230	9,332
Equipo de Comunicación	212	117	18	257	604
Equipo Deportivo	117	3	6	1,576	1,702
Equipo de Energía	1,018	237	11	257	1,523
Equipo de Gasolinería				8	8
Equipo de Laboratorio	15,273	1,835	649	648	18,405
Equipo de Mantenimiento	608	105	15	387	1,115
Equipo Médico y Hospitalario	580	8	46	2,901	3,535
Equipo de Oficina	8,882	2,087	169	4,781	15,919
Equipo de Seguridad	488	219	47	345	1,099
Mobiliario	59,860	5,884	3,975	9,935	79,654
Implementos Agrícolas	30				30
Instrumentos Musicales	302		4	5	311
Vehículos	95	27	3	142	267
Semovientes	320				320
Total	97,570	13,745	8,079	24,385	143,779

* Incluye Impresoras, scanners, lectores ópticos, agendas electrónicas, concentradores de puertos, access points, switches y unidades de respaldo.

Fuente: Departamento de Control de Patrimonio Universitario



APOYO A LA ACTIVIDAD INSTITUCIONAL

Sistema de Información Universitaria

Avisos de Eventos Universitarios: Correo Electrónico

Tipo de Evento	Académico	Cursos	Cultural	Foros	Otros
TOTAL	10	21	7	8	27

Tipo de Evento	Deportivos	Conferencias	Congresos	Diplomados	Seminarios
TOTAL	3	4	17	15	3

TOTAL DE EVENTOS	115				
-------------------------	------------	--	--	--	--

Fuente: Sistema de Información Universitaria

APOYO A LA ACTIVIDAD INSTITUCIONAL

Sistema de Información Universitaria

Infraestructura y Telecomunicaciones Instaladas

UNIDADES ACADÉMICAS O DEPENDENCIAS	Nodos de Red
EDUCACIÓN MEDIA SUPERIOR	31
DES ECONÓMICO ADMINISTRATIVAS	231
DES INGENIERÍA Y TECNOLOGÍA	273
DES CIENCIAS DE LA SALUD	95
DES CIENCIAS NATURALES	441
DES EDUCACIÓN Y HUMANIDADES	24
CAMPUS REGIONALES	334
DEPENDENCIAS ADMINISTRATIVAS	960
TOTAL	2,389

Fuente: Sistema de Información Universitaria



APOYO A LA ACTIVIDAD INSTITUCIONAL

Sistema de Información Universitaria

Tráfico de Internet y Dispositivos

UNIDADES ACADÉMICAS O DEPENDENCIAS	Consumo de Ancho de Banda (Kbps)	Número de Dispositivos
EDUCACIÓN MEDIA SUPERIOR	1,680	1,133
DES CIENCIAS ECONÓMICO ADMINISTRATIVAS	1,820	742
DES INGENIERÍA Y TECNOLOGÍA	5,240	1,383
DES CIENCIAS SOCIALES	1,200	444
DES CIENCIAS DE LA SALUD	2,830	932
DES CIENCIAS NATURALES	2,220	1,068
DES CIENCIAS EXACTAS	2,250	917
DES EDUCACIÓN Y HUMANIDADES	1,700	629
CAMPUS REGIONALES	1,820	595
BIBLIOTECAS	820	172
DEPENDENCIAS ADMINISTRATIVAS	11,890	2,725
TOTAL	33,470	10,740

Fuente: Sistema de Información Universitaria



APOYO A LA ACTIVIDAD INSTITUCIONAL Infraestructura

Superficie Intervenido por Área y Tipo de Obra (m²)

Tipo de Obra	Ciudad Universitaria	Centro	Salud	Preparatorias	Atlixcáyotl	Total por Tipo de Obra
Obras de Remodelación	174,274.57	1,877.00	2,786.03			178,937.60
Obra Nueva	19,068.89	600.00	3,479.39	403.10	1,365.00	24,916.38
Mantenimiento	722.00	2,606.00	2,384.00			5,712.00
Conservación		4,128.60				4,128.60
Total	194,065.46	9,211.60	8,649.42	403.10	1,365.00	213,694.58

Fuente: Dirección General de Obras



APOYO A LA ACTIVIDAD INSTITUCIONAL Certificación de Procesos Administrativos

Dependencias Certificadas en la Norma Internacional ISO 9001:2000

No.	DEPENDENCIA	ALCANCE	PROCESO	FECHA DE CERTIFICACIÓN	SUBPROCESOS	STATUS	PERSONAL INVOLUCRADO
1	Contraloría General	Integral	Auditoría Integral	01 de Septiembre de 2002	6	Certificada	43
2	Dirección de Administración Escolar	Integral	Administración Escolar	13 de Agosto de 2004	4	Certificada	99
3	Dirección General de Bibliotecas	Integral	Administración de Bibliotecas	02 de Abril de 2005	6	Certificada	115
4	Dirección General de Obras	Integral	Administración de las Obras	06 de Julio de 2007	5	Certificada	51
5	Dirección de Comunicación	Integral	Administración de los Procesos Integrales de Comunicación	06 de Julio de 2007	7	Certificada	73
6	Secretaría Administrativa	Integral	Capacitación, Protección Universitaria e *Incluye al Circulo Infantil	11 de Septiembre de 2007	7	Certificada	112
7	Tesorería General	Integral	Administración de los Recursos Financieros Universitarios *Incluye a la Jefatura de Patrimonio Universitario y a la Dirección de Contabilidad General.	12 de Septiembre de 2007	19	Certificada	73
8	Dirección General de Innovación Educativa	Integral	Procesos de Innovación Educativa	Noviembre de 2007	4	Certificada	54
9	Dirección de Recursos Humanos	Integral	Administración del Personal Universitario	4 de Febrero de 2008	6	Certificada	61
10	Dirección del Sistema de Información Universitaria	Integral	Administración de Tecnologías de Información	22 y 23 Septiembre de 2008	6	En Proceso de Certificación	37
11	Secretaría General	Integral	Gestión de las Funciones del Consejo Universitario, de los Acuerdos del Rector y Trámite de Asuntos Escolares y Laborales	23 y 24 Septiembre de 2008	5	En Proceso de Certificación	28
12	Dirección de Servicio Social	Integral	Gestión del Servicio Social y Programas de Impacto Social	25 Septiembre de 2008	6	En Proceso de Certificación	18
Totales:					81		764

Fuente: Secretaría Administrativa



APOYO A LA ACTIVIDAD INSTITUCIONAL

Secretaría Administrativa

Programa de Capacitación Administrativa*

Periodo	Cursos	Horas	Instructores	Asistentes
Agosto	7	43	7	160
Septiembre	12	102	12	439
Octubre	12	82	12	302
Noviembre	12	95	12	349
Diciembre	7	69	7	177
Enero	5	31	5	159
Febrero	6	36	6	222
Marzo	5	40	5	103
Abril	7	48	8	210
Mayo	11	108	10	331
Junio	16	126	14	396
Julio	18	205	17	490
Total	118	985	115	3,338

*Cursos Grupales y Transmisiones en vivo por www.tvred.buap.mx de las Áreas de Desarrollo Humano, Informática, Inglés y Calidad a dependencias de la universidad y del sector público y privado

Fuente: Secretaría Administrativa



APOYO A LA ACTIVIDAD INSTITUCIONAL

Secretaría Administrativa

Central de Atención de Emergencias (CAEM)

Período	Urgencias Médicas con Traslado a Hospital	Consultas Médicas Otorgadas	Unidades Académicas o Dependencias Involucradas	Cursos de Primeros Auxilios	Alumnos Capacitados en Primeros Auxilios	Exámenes Médicos	Cursos de Medicina Preventiva	Alumnos Capacitados en Medicina Preventiva	Eventos Sociales y Deportivos Universitarios
Agosto	1	140	30	1	25	100	2	75	5
Septiembre	1	270	38	1	25	200	2	120	0
Octubre	2	316	45	1	25	120	2	90	1
Noviembre	3	158	36	1	25	20	10	480	0
Diciembre	3	45	22	1	25	0	1	45	0
Enero	3	190	44	1	25	100	0	0	0
Febrero	5	240	45	1	25	295	1	50	3
Marzo	2	96	24	1	25	200	2	150	1
Abril	4	251	37	1	25	246	4	100	1
Mayo	3	75	8	1	25	100	2	190	2
Junio	5	123	34	1	25	300	3	150	3
Julio	1	78	26	1	25	460	0	0	1
Total	33	1982	389	12	300	2141	29	1450	17

Fuente: Secretaría Administrativa



APOYO A LA ACTIVIDAD INSTITUCIONAL

Secretaría General

Procesos Electorales en la Institución

1er. Bloque Febrero de 2008	Facultad de Psicología	Nombramiento de Director período 2008 - 2012
	Facultad de Filosofía y Letras	Nombramiento de Director período 2008 - 2012
	Facultad de Ingeniería	Nombramiento de Director período 2008 - 2012
	Instituto de Ciencias	Nombramiento de Director período 2008 - 2012
	Facultad de Medicina Veterinaria y Zootecnia	Nombramiento de Director período 2008 - 2012
	Facultad de Psicología	Nombramiento de Director período 2008 - 2012
	Facultad de Filosofía y Letras	Nombramiento de Director período 2008 - 2012
2° Bloque Abril de 2008	Escuela de Artes	Nombramiento de Director período 2008 - 2012
	Escuela Preparatoria General Lázaro Cárdenas del Río	Nombramiento de Director período 2008 - 2012
	Facultad de Contaduría Pública	Nombramiento de Director período 2008 - 2012
	Facultad de Economía	Nombramiento de Director período 2008 - 2012
	Facultad de Arquitectura	Nombramiento de Director período 2008 - 2012
	Facultad de Ciencias Químicas	Nombramiento de Director período 2008 - 2012
Consejo de Docencia 2008 - 2012.	32 Consejeros de Docencia (18 de Educación Superior y 14 de Educación Media Superior)	

Fuente: Secretaría General

APOYO A LA ACTIVIDAD INSTITUCIONAL

Secretaría General

Otras Actividades

Publicación en internet, a partir del 1° de enero de 2008 de las actas del archivo del Consejo Universitario, desde 1956 hasta la fecha.	www.consejouniversitario.buap.mx
Publicación en Internet de los premios y reconocimientos otorgados por la BUAP y publicación de los cuadernos respectivos.	www.consejouniversitario.buap.mx
Legislación actualizada en línea	www.consejouniversitario.buap.mx

Fuente: Secretaría General



APOYO A LA ACTIVIDAD INSTITUCIONAL

Secretaría General

Sesiones del Honorable Consejo Universitario

No.	Sesión	Fecha	Asunto(s)	Impacto Institucional
1	Solemne	3 de Octubre de 2007	Segundo Informe de Labores del Rector	Consolidación de las políticas de transparencia y acceso a la información. Vinculación con la sociedad
2	Extraordinaria	13 de Diciembre de 2007	1. Creación de la Maestría en Filosofía de la Facultad de Filosofía y Letras	Suma de un posgrado más en la oferta académica institucional
			2. Se aprueba otorgar la medalla "Francisco Javier Clavijero" post mortem al Lic. ALFONSO VÉLEZ PLIEGO	Distinción a un universitario destacado a un año de su muerte
3	Extraordinaria	15 de Abril de 2008	1. Creación de la Maestría en Medicina Veterinaria y Producción Animal de la Escuela de Medicina Veterinaria y Zootecnia	Suma de un posgrado más en la oferta académica institucional
			2. Transformación de la Escuela de Medicina Veterinaria y Zootecnia en FACULTAD	Con esto, sólo quedan 4 escuelas en la BUAP: Artes, Cultura Física, Biología e Ingeniería Agrohídrica
			3. Aprobación de informes anuales de la Abogada General, Defensora de los Derechos Universitarios, Tesorería General, Contraloría General y Auditores Externos	Política de transparencia y rendición de cuentas
			4. Aprobación del Presupuesto 2008	

Fuente: Secretaría General



APOYO A LA ACTIVIDAD INSTITUCIONAL Círculo Infantil "A" Lactantes y Maternal

Concepto	Población Beneficiada			
	Área Centro	Área CU	Área Salud	Total
Madres Beneficiadas	31	51	16	98
Padres Beneficiados	18	32	6	56
Niñas Atendidas	23	42	18	83
Niños Atendidos	27	39	15	81
Total	99	164	55	318

Concepto	Actividades de Apoyo			
	Área Centro	Área CU	Área Salud	Total
Actividades Académicas Apoyadas	2			2
Prestadores de Servicio Social	32			32
Prácticas Profesionales	6			6
Campañas Vacunación	2			2
Talleres a Padres de Familia	7			7
Unidades Académicas o Dependencias	49	83	22	154
Total	98	83	22	203

Los prestadores de servicio social y prácticas profesionales son tanto de nuestra Institución (Facultad de Psicología, Lenguas, Cultura Física), así como de Instituciones externas (Instituto Roosevelt, Universidad Angloamericana, Instituto Vicente de Paul).

Fuente: Secretaría Administrativa



APOYO A LA ACTIVIDAD INSTITUCIONAL Círculo Infantil "B" Preescolar

Concepto	Población Beneficiada			
	Área Centro	Área CU	Área Salud	Total
Madres Beneficiadas	36	24	16	76
Padres Beneficiados	20	14	4	38
Niñas Atendidas	27	17	9	53
Niños Atendidos	19	16	10	45
Total	102	71	39	212

Concepto	Actividades de Apoyo			
	Área Centro	Área CU	Área Salud	Total
Actividades Académicas Apoyadas	1			1
Prestadores de Servicio Social	12			12
Prácticas Profesionales	1			1
Campañas Vacunación	2			2
Talleres a Padres de Familia	7			7
Unidades Académicas o Dependencias	28	18	5	51
Total	51	18	5	74

Los prestadores de servicio social y prácticas profesionales son tanto de nuestra Institución (Facultad de Psicología), así como de Instituciones externas (Instituto Roosevelt, Instituto María Luisa Sheppler).

Fuente: Secretaría Administrativa



APOYO A LA ACTIVIDAD INSTITUCIONAL

Dirección de Comunicación y Relaciones Públicas

Servicios Prestados

Concepto	Total
Actividad	
Seminario Internacional	1
Revistas	1
Publicaciones	15
Gaceta Universitaria	1
Medios de Difusión	
Carteles	4
Volantes	1
Dípticos	1
Periódico Mural	12
Páginas Electrónicas	1
Total	37
Radio BUAP	
Cobertura Local	75%
Otras Producciones	2%
Producciones BUAP	98%
Unidades Académicas participantes	30

Fuente: Dirección de Comunicación Institucional



APOYO A LA ACTIVIDAD INSTITUCIONAL

Hospital Universitario

Servicios Proporcionados

SERVICIO	2007												TOTAL
	ENE	FEB	MAR	ABR	MAY	JUN	JUL	AGO	SEP	OCT	NOV	DIC	
ANÁLISIS CLÍNICOS	2,210	2,151	2,490	2,326	2,713	2,955	2,720	2,729	2,598	2,843	2,471	2,286	30,492
COLPOSCOPÍAS	101	88	94	88	75	94	38	97	72	77	93	38	955
VACUNAS	1,542	789	347	271	867	304	390	386	380	1,348	645	695	7,964
BANCO DE SANGRE	493	335	340	297	331	306	312	377	358	383	266	395	4,193
FISIOTERAPIA	65	69	85	89	50	97	100	41	74	74	135	114	993
MICROBIOLOGÍA	267	295	342	297	305	325	302	380	315	310	289	289	3,716
ELECTROCARDIOGRAMAS	137	132	152	135	180	143	179	102	125	170	141	89	1,685
ELECTROMIOGRAFÍAS	5	5	4	11	2	8	7	2					44
PATOLOGÍA (CITOLÓGICAS Y BIOPSIAS)	384	462	477	464	482	510	512	428	257	378	400	306	5,060
PLANIFICACIÓN FAMILIAR	59	66	51	8	9	13	S/D	S/D	S/D	S/D	S/D	S/D	206
ELECTROENCEFALOGRAMAS	77	83	67	91	73	75	68	99	71	94	84	60	942
ULTRASONIDOS ESPECIALES						22	54	77	48	28	55	34	318
TOMOGRAFÍA	231	206	250	241	224	228	269	273	251	252	213	184	2,822
ULTRASONIDOS	365	311	320	325	367	380	368	397	380	391	326	273	4,203
PLACAS SIMPLES	951	905	847	525	860	1,013	736	929	1,112	1,062	907	682	10,529
HEMATOLOGÍA	1,268	1,252	1,378	1,366	1,435	1,804	1,510	1,505	1,442	1,465	1,396	1,395	17,216
RADIOTERAPIA	965	979	748	657	818	1,071	943	1,377	755	941	600	721	10,575
QUIMIOTERAPIA Y BIOPSIAS	35	20	30	58	36	30	48	30	26	36	44	64	457
ENDOSCOPIAS	46	41	73	30	61	65	56	58	70	80	56	48	684
CITOLOGÍAS MÓDULO S.S.A.	132	114	158	192	74	62	S/D	181	147	143	106	S/D	1,309
CONSULTAS DE 1ª VEZ	1,728	1,630	1,989	1,705	1,899	2,320	2,053	2,149	1,983	2,425	1,811	1,611	23,303
EGRESOS HOSPITALARIOS	413	421	522	443	447	446	484	509	490	474	452	459	5,560
VACUNAS COMERCIALES	79	65	78	35	59	56	84	66	79	67	134	119	921
DENSITOMETRÍAS									14	23	44	49	130
TOTAL	11,553	10,419	10,842	9,654	11,367	12,327	11,233	12,192	11,047	13,064	10,668	9,911	134,277

Fuente: Anuario 2008 del Hospital Universitario



APOYO A LA ACTIVIDAD INSTITUCIONAL Hospital Universitario Consulta Externa

Descripción	2007
Medicina General	21,625
Estomatología	3,338
Especializada	70,730
Urgencias Adultos	9,491
Urgencias Pediatría	4,668
Total	109,852

Fuente: Anuario 2008 del Hospital Universitario

APOYO A LA ACTIVIDAD INSTITUCIONAL Hospital Universitario Cirugías por Tipo de Servicio 2007

SERVICIO	NUMERO
ANGIOLOGÍA	26
CIRUGÍA GENERAL	628
CIRUGÍA MAXILO FACIAL	51
CIRUGÍA PEDIÁTRICA	50
CIRUGÍA PLÁSTICA	118
GASTROENTEROLOGÍA	13
GINECO OBSTETRICIA	611
NEUROCIRUGÍA	128
OFTALMOLOGÍA	41
ONCOLOGÍA	132
ORTOPEDIA	482
OTORRINOLARINGOLOGÍA	62
UROLOGÍA	118
CLÍNICA DEL DOLOR	15
RADIOLOGÍA E IMAGEN	57
TOTAL	2,532

Fuente: Anuario 2008 del Hospital Universitario



APOYO A LA ACTIVIDAD INSTITUCIONAL

Promotora Universitaria

Actividades Sobresalientes

Entidad	Acciones 2007-2008
Farmacias Universitarias ALEXANDER FLEMING	<p>Las Farmacias Universitarias otorgan servicio farmacéutico a la sociedad, como parte del compromiso social de la Benemérita Universidad Autónoma de Puebla. Es el campo de formación profesional para los programas educativos de Farmacia y Químico Fármacobiólogo. Atiende a 8,029 derechohabientes mensualmente, en la entrega de medicamentos. Durante el período comprendido entre mayo de 2007 y febrero 2008 forma parte de la Facultad de Ciencias Químicas como un espacio de formación y servicio universitario. El 19 de febrero de 2008 se realiza la Inscripción del Registro Federal de Contribuyentes como OPERADOR DE FARMACIAS A.F. DEL CENTRO, S.DE R.L. DE C.V.</p>
Sorteo BUAP	<p>Como ya es tradición en la Benemérita Universidad Autónoma de Puebla desde hace 9 años: El Sorteo BUAP, organiza su Magno Sorteo Anual, ahora en su novena edición. El premio principal es una magnífica residencia valuada en más de 10,300,000.00 millones de pesos, con una camioneta Touareg V6 Mod 2008. Además de una atractiva cantidad de premios, cuyo valor total asciende a más de 25 millones de pesos.</p> <p>Se ha mantenido el número de emisión de boletos, es decir, 250,000 boletos y el costo del boleto es de \$280.00. Aunado al Sorteo Magno, se realiza un sorteo instantáneo denominado "Raspadito" en donde pueden ganar uno de los 5 automóviles Pointer Mod. 2008 o alguno de los 370 premios adicionales como Motocicletas, Lap-top, pantallas LCD, juegos de cubiertos, DVDs, o 2,000 boletos instantáneos.</p> <p>Para estimular estrategias de ventas se efectúa el Sorteo de colaboradores en donde el premio número uno es una residencia, además de 7 automóviles y 5 motocicletas.</p> <p>Tales sorteos y promociones tienen por finalidad principal, la obtención de recursos económicos alternos que permitan un mejoramiento constante que beneficie directamente la infraestructura de nuestra máxima casa de estudios en el Estado.</p>
UNIGAS	<p>En el período comprendido entre agosto de 2007 a la fecha UNIGAS ha obtenido los siguientes logros:</p> <ul style="list-style-type: none"> • Gestión para obtener la categoría "Cualli" ante PEMEX con la que se obtiene un precio preferencial en el precio de los combustibles suministrados por PEMEX. • Inicio de proceso de modernización para una mejor imagen. • Apoyo a 86 becarios durante 2007-2008. • Se incrementó en un 2% el volumen de ventas de Unigas. • Iniciar Programa de capacitación para el personal de cada área y optimizar las herramientas. • Inicio de campañas de publicidad para cambio de aceite con un excelente servicio y precio preferencial al personal de la Universidad. <p>El 01 de Noviembre de 2007 se realiza la inscripción del registro Federal de Contribuyentes como ESTACIÓN DE SERVICIO UNIVERSITARIA, S. DE R.L. DE C.V.</p>



APOYO A LA ACTIVIDAD INSTITUCIONAL

Promotora Universitaria

Actividades Sobresalientes

Entidad	Acciones 2007-2008
UNITUR	<p>Unitur efectuó un total de 297 viajes, de los cuales 117 se realizaron sin costo alguno para la comunidad universitaria y 17 viajes académicos, turísticos y deportivos realizados por estudiantes y académicos con descuento hasta de un 50 por ciento. En total, estos apoyos otorgados ascienden a \$1,598,849.32</p> <p>Esta unidad de Negocios además de destacar como transportadora turística ofrece todos los servicios de una agencia de viajes, brindando al público en general venta de boletos de avión, reservaciones de hoteles, cruceros y paquetes nacionales e internacionales.</p> <p>El 26 de mayo de 2008 se realiza la inscripción del Registro Federal de Contribuyentes como SERVICIOS DE TURISMO, TRANSPORTACIÓN Y HOTELERÍA, S. DE R.L. DE C.V. Cabe mencionar que en esta nueva razón social se integra al Hotel Escuela el cuál es atendido por estudiantes universitarios de la Facultad de Administración</p>
Sistema de Transporte Universitario	<p>El STU surge como respuesta a una sentida demanda de los estudiantes y a dos años de su puesta en marcha, ha realizado más de 348 mil viajes/estudiante. El servicio se mantiene en un contante proceso de adaptación siempre acorde con las necesidades de la comunidad en lo referente a los recorridos y horarios de servicio: por ello a partir del mes de marzo 2008 se modifica la ruta CAPU siendo el retorno a C.U. por la 31 poniente, y la creación de las nuevas rutas Maravillas y Zaragoza. En abril 2008 se adquieren 6 autobuses nuevos, en el STU se ha brindado un servicio semanal a más de 20,000 estudiantes de nuestra Institución. Actualmente el acceso a las unidades es a través de bonos: individual, semanal y mensual. De manera especial, el STU trasladó en la ciudad de Puebla a un considerable número de estudiantes y catedráticos que participaron en diversos eventos de carácter académico, deportivo y cultural.</p>
Auditorio Julio Glockner	<p>Este espacio de gran tradición universitaria, a través de su atención personalizada, precios accesibles al público y un enorme esfuerzo en la conservación de sus instalaciones, albergó en este período 200 eventos, de los cuáles se otorgaron importantes descuentos para los universitarios que sumados alcanzan los 217 mil pesos.</p>

Fuente: Promotora Universitaria



APOYO A LA ACTIVIDAD INSTITUCIONAL Promotora Universitaria Proceso de Liquidación de la Promotora Universitaria

Las operaciones de los centros de negocios fueron entregados a las diferentes Facultades de nuestra casa de Estudios como se indica a continuación:

Centro de Negocio	Dependencia	Periodo de Actividades	Nueva Denominación
Farmacias Universitarias Alexander Fleming	Facultad de Ciencias Químicas	Mayo 2008-Febrero 2008	Operador de Farmacias A.F. del Centro, S. de R.L. de C.V.
UNIGAS	Facultad de Ingeniería Química	Junio 2007-Noviembre 2007	Estación de Servicio Universitaria, S. de R.L. de C.V.
UNITUR	Facultad de Administración	Junio 2007-Mayo 2008	Servicios Turismo, Transportación y Hotelería, S. de R.L. de C.V.
Sistema de Transporte Universitario	Facultad de Ingeniería	Junio 2007-A la Fecha	N/A

Fuente: Promotora Universitaria



APOYO A LA ACTIVIDAD INSTITUCIONAL

Defensoría de los Derechos Universitarios

Quejas Atendidas

Sector	2007-2008
Estudiantes	25
Trabajadores Académicos	5
Trabajadores No Académicos	10
Otros	1
Total	41

Quejas por Sexo	
Concepto	2007-2008
Mujeres	26
Hombres	15
Total	41

Tipo de Queja	
Concepto	2007-2008
Falta de Respeto	23
Irregularidades Académicas	4
Irregularidades Administrativas	5
Derecho de Petición	3
Asuntos de carácter laboral	2
Otros	4
Total	41

Fuente: Defensoría de los Derechos Universitarios



APOYO A LA ACTIVIDAD INSTITUCIONAL

Defensoría de los Derechos Universitarios Servicios

Clasificación de Asesorías en Razón del Solicitante	
Alumnos	22
Trabajadores Académicos	3
Trabajadores No Académicos	1
Total	26

Desglose de Asesorías Brindadas	
Irregularidades Académicas	14
Irregularidades Administrativas	7
Asuntos de Carácter Laboral	4
Asuntos de Carácter Colectivo	1
Total	26

Desglose de Asesorías por Género	
Mujeres	13
Hombres	13
Total	26

Trámite de Copias de Conocimiento	
Por Oficio	34
Por Correo Electrónico	4
Por Fax	1
Total	39

Constancias de Hechos	5
Total	5

Fuente: Defensoría de los Derechos Universitarios



APOYO A LA ACTIVIDAD INSTITUCIONAL Abogada General Concentrado de Convenios Asignados

Por Dependencia o Unidad Académica	2007-2008
PREPARATORIAS	2
DES CIENCIAS ECONÓMICO-ADMINISTRATIVAS	9
DES INGENIERÍA Y TECNOLOGÍA	21
DES CIENCIAS SOCIALES	3
DES CIENCIAS DE LA SALUD	4
DES CIENCIAS EXACTAS	3
DES EDUCACIÓN Y HUMANIDADES	5
CAMPUS REGIONALES	2
DEPENDENCIAS ADMINISTRATIVAS	204
Total General	253

Fuente: Oficina del Abogado General



APOYO A LA ACTIVIDAD INSTITUCIONAL
Tesorería General
Estados de Posición Patrimonial Consolidados
al 31 de Diciembre de 2007 (Miles de pesos)

ACTIVO	2007
BIENES INALIENABLES	
Inmuebles	2,453,506
Construcciones en Proceso	511,798
Instalaciones Deportivas	4,420
Mobiliario y Equipo	686,012
Equipo de Transporte	64,215
Red de Comunicaciones	47,594
	3,767,545
Libros y Revistas Técnicas	119,291
Obras Artísticas	61,669
Total de Bienes Inalienables	3,948,505
Inventarios y Ganado	14,159
	3,962,664
OTROS ACTIVOS	
Franquicias	3,657
Depósitos en Garantía	1,455
Otros	986
	6,098
CIRCULANTE	
Efectivo e Inversiones Realizables	423,007
Inversiones en Fideicomiso	713,745
	1,136,752
CUENTAS POR COBRAR	
Otras Cuentas por cobrar	152,317
Subsidios pendientes de recibir	6,808
Deudores Diversos	31,069
	190,194
TOTAL ACTIVO	5,295,708

Fuente: Página de transparencia y acceso a la información



APOYO A LA ACTIVIDAD INSTITUCIONAL
Tesorería General
Estados de Posición Patrimonial Consolidados
al 31 de Diciembre de 2007 (Miles de pesos)

PATRIMONIO Y PASIVO	2007
PATRIMONIO	
Inicial	917
Inalienable	2,237,596
En otros bienes	14,159
	2,252,672
Intéres minoritario	388
Superávit de años anteriores	327,688
Superávit del año	233,495
	561,183
Superávit por revaluación	1,761,349
Total de Patrimonio	4,575,592
PASIVO	
CIRCULANTE	
Documentos por pagar	3,672
Contribuciones por pagar	19,230
Proveedores y otras cuentas por pagar	206,633
Total Pasivo Circulante	229,535
Documentos por pagar a largo plazo	174,659
Obligaciones laborales	315,922
TOTAL PASIVO	720,116
TOTAL DE PATRIMONIO Y PASIVO	5,295,708

Fuente: Página de transparencia y acceso a la información



APOYO A LA ACTIVIDAD INSTITUCIONAL
Tesorería General
Estados de Posición Patrimonial Consolidados
al 31 de Diciembre de 2007 (Miles de pesos)

INGRESOS Y EGRESOS	2007
INGRESOS	
Subsidios	3,413,487
Servicios escolares y educativos	208,551
Posgrados, maestrías y otros análogos	36,594
Servicios hospitalarios	64,322
	3,722,954
Actividades culturales y otros	35,881
Otros	97,846
Productos financieros	86,924
Ingresos por actividades propias de la Universidad	3,943,605
Ingresos por venta de productos y servicios	373,475
INGRESOS TOTALES	4,317,080
EGRESOS	
Sueldos y Prestaciones	1,885,910
SERVICIOS GENERALES	
Honorarios profesionales	88,519
Viáticos, gastos de viaje y pasaje	30,934
Mantenimiento general	579,237
Servicios de energía eléctrica, teléfonos, agua, papelería y otros gastos	594,015
Publicaciones e impresiones	93,534
Primas de seguros	7,604
	1,393,843



APOYO A LA ACTIVIDAD INSTITUCIONAL
Tesorería General
Estados de Posición Patrimonial Consolidados
al 31 de Diciembre de 2007 (Miles de pesos)

INGRESOS Y EGRESOS	2007
Becas	42,219
Gastos Financieros	27,390
Total de Egresos por actividades propias de la Universidad antes de inversiones	3,349,362
Costos y compra de productos para venta	191,322
TOTAL DE EGRESOS ANTES DE INVERSIONES	3,540,684
Superávit	776,396
INVERSIONES EN BIENES INALIENABLES, INVENTARIO Y GANADO	-542,915
SUPERÁVIT ANTES DE INTERÉS MINORITARIO	233,481
Interés Minoritario	14
SUPERÁVIT DEL AÑO	233,495

Fuente: Página de transparencia y acceso a la información



APOYO A LA ACTIVIDAD INSTITUCIONAL

Contraloría General

Auditorías Integrales

Aplicación de Recursos	No. de Auditorías o Conceptos Revisados
Revisión de Recursos Alternos	24 revisiones
Revisión de Ingresos y Egresos Fondo Estatal	12 revisiones
Revisión del STU	12 revisiones
Revisión de Fondos Extraordinarios Concursables	11 revisiones
Revisión del Proyecto de Harry Mazal	12 revisiones
Revisión de SIANA	12 revisiones
Revisión de Ingresos y Egresos Fondo Propio	12 revisiones
Revisión de Ingresos Fondo Federal	12 revisiones
Revisión y seguimiento de los gastos a reserva de comprobar	12 revisiones
Revisión de telefonía interna y celular	12 revisiones
Revisión de fondos fijos mensuales	44 revisiones
Revisión de fondos y apoyos especiales	14 revisiones
Revisión de proyectos CONACyT con otorgamiento de aval	37 revisiones
Convenios bilaterales apoyados por CONACyT	2
Revisión de Obras Nuevas, Mantenimiento y Remodelaciones	2 Auditorías trimestrales –marzo, junio- al recurso federal, estatal y de ingresos propios destinado a obras, mantenimiento y remodelaciones. Entrega de informes al ORFISE en los periodos marzo y junio.
PIFI 3.0, 3.1,3.2.	1 Auditoría Federal Ejercicio 2006
Revisión PIFI 3.1	8 revisiones (agosto 2007 - marzo 2008)
PIFI 3.2	11 revisiones (agosto 2007 - junio 2008)
PIFI 3.3	12 revisiones (agosto 2007 - julio 2008)
PIFIEMS	5 revisiones (agosto 2007 - diciembre 2007)
Cuerpos Académicos (PIFI 3.3)	12 revisiones (agosto 2007 - julio 2008)
Cuerpos Académicos (PIFI 2007)	9 revisiones (noviembre 2007 - julio 2008)
Cuerpos Académicos (PROMEP)	10 revisiones (octubre 2007 - julio 2008)
Cuerpos Académicos (Fondo de Consolidación)	10 revisiones (octubre 2007 - julio 2008)



APOYO A LA ACTIVIDAD INSTITUCIONAL

Contraloría General

Auditorías Integrales

Aplicación de Recursos	No. de Auditorías o Conceptos Revisados
REVISIONES PROMEP	
Becarios	102 (Número de investigadores becarios revisados en el rubro de becas canceladas)
Exbecarios	5 (Número de investigadores exbecarios revisados en el período)
Nuevos Profesores de Tiempo Completo	20 (Número de investigadores revisados en el período)
Perfil Deseable	70 (Número de investigadores perfil deseable revisados en el período)

Fuente: Contraloría General



APOYO A LA ACTIVIDAD INSTITUCIONAL

Contraloría General

Actividades Realizadas

DESCRIPCIÓN	Sub total	Total
Participación en reuniones del Comité de Adquisiciones para el ejercicio de recursos PIFI		11
Recepción de declaraciones patrimoniales de funcionarios		1,242
Anuales o de modificación	510	
Iniciales	73	
De conclusión	38	
Vía Internet	621	
Intervención en el proceso de aplicación del examen de admisión		1
Inspección física, mecánica y documental del parque vehicular		2
Revisión de contratos y convenios que celebra la BUAP con proveedores de bienes y servicios		2
Seguimiento de bienes no exhibidos reportados por el Departamento de Patrimonio Universitario		2
Participación en el proceso de contratación de las pólizas de seguros de la BUAP		1
Seguimiento a la expedición de recibos de ingresos y facturas por parte de la Tesorería General		12
Participación en los eventos de baja y donación de bienes.		3
Procedimientos Administrativos Tramitados		55
Investigaciones Administrativas	1	
Medidas de Apremio	31	
Intervenciones en cambios de funcionarios	22	
Participación en toma física de inventarios	1	
Atención de Solicitudes de Órganos de Control Externo Dirigidas al Contralor General		11
Auditoría a Fondo de Pensiones	2	
Informe de la SEP	1	
Informe de ORFISE	8	
Total		1,342

Fuente: Contraloría General



VIII. FINANCIAMIENTO

El Proyecto Anual de Ingresos para el ejercicio fiscal 2008 supera los dos mil 991 millones de pesos, la fuente principal de estos recursos es el Subsidio Ordinario (Federal y Estatal) que representa el 64% del total de los ingresos.

Los recursos extraordinarios autorizados para este año representan en total el 31% de los ingresos de la BUAP, el subsidio federal extraordinario tienen una importante aportación (18%) gracias a los más de 540 millones de pesos distribuidos en los fondos concursables (PIFI, PROMEP, Fondos Extraordinarios 2008). Además, por convenio del Programa de Apoyo Federal para las Entidades Federativas (PAFEF) se obtuvo un apoyo por 160 millones de pesos (5% de los ingresos), y por convenio con el Gobierno del Estado se recibirán apoyos por 250 millones de pesos (8% de los ingresos). Estas cifras históricas permitirán avanzar en la modernización de la infraestructura académica y atender las necesidades de nuevas y mejores instalaciones.

Especial mención merecen los Fondos Extraordinarios, el Fondo de Consolidación de las UPES y con Apoyo Solidario, ha permitido ampliar y diversificar el Programa de Estímulos en los siguientes subprogramas: Académicos que pertenecen al Sistema Nacional de Investigadores; cuerpos académicos consolidados y en consolidación; retención de docentes con alto nivel académico y certificación del Profesorado.

El Fondo para Incremento de la Matrícula en Educación Superior de las Universidades Públicas Estatales y con Apoyo Solidario, el cual tiene la finalidad de reconocer a la planta académica que atienda un incremento de la matrícula de Programas educativos de buena calidad.



La elaboración del Presupuesto de Egresos 2008 fue el resultado de un proceso de planeación, integrando las necesidades prioritarias expresadas en los Programas Estratégicos Presupuestales alineados al Plan de Desarrollo Institucional 2006-2009. Se tienen los programas operativos de las dependencias académicas y administrativas que permitirán cumplir con los compromisos de consolidación de la capacidad académica, mejora y aseguramiento de la calidad de los programas educativos de licenciatura y posgrado, de la mejora continua de la gestión, de los retos de la expansión con equidad y del fortalecimiento de la planeación, coordinación y gestión, para que la institución pueda responder con mayor oportunidad y niveles crecientes de calidad a las demandas de la sociedad del conocimiento, de la globalización, del desarrollo social y económico del país y de las grandes transformaciones en curso.

Para ello el presupuesto universitario contempla 7 Programas presupuestales que coadyuvan entre otros aspectos al fortalecimiento de la capacidad académica institucional y al aseguramiento de la competitividad académica, al desarrollo del Modelo Educativo; a la mejora de la investigación y la vinculación social; a la atención integral del estudiante y a la consolidación del sistema de gestión para la mejora continua y el aseguramiento de la calidad, la vinculación, la transparencia y la rendición de cuentas, así como la atención a los problemas estructurales (jubilaciones y pensiones) y apoyar la retención de profesores, por medio de un incremento salarial adicional de 6.2% como Estímulo a la Permanencia para el personal con antigüedad mayor a 25 años.



Dentro del subsidio extraordinario el Programa Integral de Fortalecimiento Institucional (PIFI 2007) permite apoyar la modernización de la infraestructura académica y física; los procesos de planeación participativa e integral para el logro de las metas institucionales y académicas; el PROMEP, fortalecer la habilitación de los profesores, apoyar a los docentes con perfil PROMEP y consolidar los Cuerpos Académicos y las líneas de generación y aplicación del conocimiento. CONACyT continúa apoyando proyectos de calidad en ciencia básica; el Fondo de Aportaciones Múltiples, apoya el mantenimiento y adecuación de espacios físicos de las unidades académicas y la conclusión de obra en proceso.



FINANCIAMIENTO Proyecto Anual de Ingresos

Origen del Recurso	2008	Porcentaje
Subsidio Ordinario	1,917,169,712.02	64.1%
Subsidio Extraordinario	540,425,098.94	18.1%
Ingresos Propios	123,523,418.06	4.1%
Convenio Extraordinario Estatal	250,000,000.00	8.4%
Convenio PAFEF	160,000,000.00	5.3%
Total	\$2,991,118,229.02	100%

Fuente: Tesorería General

FINANCIAMIENTO Subsidios Extraordinarios Recursos Asociados al PIFI 2008

DES CIENCIAS ECONÓMICO ADMINISTRATIVAS		
Proyecto	Ejes de impacto	Recursos Apoyados
Atender las brechas de calidad para la mejora integral de las DES de Ciencias Económico Administrativas.	Integral	8,538,111.00

DES INGENIERÍA Y TECNOLOGÍA		
Proyecto	Ejes de impacto	Recursos Apoyados
Aseguramiento de la calidad de la oferta educativa y la capacidad académica de la DESIT	Integral	9,445,216.00



DES CIENCIAS EXACTAS		
Proyecto	Ejes de impacto	Recursos Apoyados
Mejora y aseguramiento del nivel de acreditación de los PE y del grado de consolidación de los CA de la DES de Ciencias Exactas	Integral	9,783,157.00

DES CIENCIAS NATURALES		
Proyecto	Ejes de impacto	Recursos Apoyados
Fortalecimiento de la atención a estudiantes, la capacidad y la competitividad académica de la DES de Ciencias Naturales	Integral	8,100,000.00

DES CIENCIAS DE LA SALUD		
Proyecto	Ejes de impacto	Recursos Apoyados
Aseguramiento de los indicadores de capacidad y competitividad académica para garantizar la pertinencia de los PE ofertados por la DES en Ciencias de la Salud	Integral	8,344,970.00

DES EDUCACIÓN Y HUMANIDADES		
Proyecto	Ejes de impacto	Recursos Apoyados
Convergencia de esfuerzos para el mejoramiento integral de la calidad de la DES de Educación y Humanidades de la BUAP	Integral	9,047,085.00



DES CIENCIAS SOCIALES		
Proyecto	Ejes de impacto	Recursos Apoyados
Consolidar la calidad integral de la DES de Ciencias Sociales	Integral	1,960,000.00

PROGES		
Proyecto	Ejes de impacto	
Atención a problemas comunes de las DES dentro del proceso de implementación del Modelo Universitario Minerva	Integral	9,530,880.00
Atención a problemas comunes de la gestión	Integral	1,238,000.00

TOTAL PIFI 2008		65,987,419.00
------------------------	--	----------------------

Fuente: Comisión Institucional de Planeación



CAPACIDAD ACADÉMICA Personal Docente Nivel Superior (Docentes Activos)

DES CIENCIAS ECONÓMICO-ADMINISTRATIVAS	Categoría Contratada				Máximo Grado Académico					
	TC	MT	HC	Total	Tec	Lic	Esp	Mtría	Doc	Total
Facultad de Ciencias de la Comunicación	14	7	16	37		22		12	3	37
Facultad de Administración	85	27	85	197		129		60	8	197
Facultad de Contaduría Pública	62	35	54	151		71	5	71	4	151
Facultad de Economía	55	2	15	72		24		32	16	72
Total	216	71	170	457		246	5	175	31	457

DES INGENIERÍA Y TECNOLOGÍA	Categoría Contratada				Máximo Grado Académico					
	TC	MT	HC	Total	Tec	Lic	Esp	Mtría	Doc	Total
Facultad de Arquitectura	127	10	37	174	1	85		73	15	174
Facultad de Ciencias de la Computación	70	9	17	96		14		52	30	96
Facultad de Ciencias de la Electrónica	60	6	18	84		19		37	28	84
Facultad de Ingeniería	61	36	52	149	1	89		48	11	149
Facultad de Ingeniería Química	54	24	23	101		34	1	44	22	101
Total	372	85	147	604	2	241	1	254	106	604

DES CIENCIAS SOCIALES	Categoría Contratada				Máximo Grado Académico					
	TC	MT	HC	Total	Tec	Lic	Esp	Mtría	Doc	Total
Facultad de Derecho y Ciencias Sociales	88	34	109	231	1	126	1	73	30	231
Total	88	34	109	231	1	126	1	73	30	231

DES CIENCIAS DE LA SALUD	Categoría Contratada				Máximo Grado Académico					
	TC	MT	HC	Total	Tec	Lic	Esp	Mtría	Doc	Total
Escuela de Cultura Física	10	12	17	39		24	1	14		39
Facultad de Enfermería	40	12	5	57		23	10	24		57
Facultad de Estomatología	59	22	26	107		32	24	45	6	107
Facultad de Medicina	105	38	59	202		90	60	36	16	202
Instituto de Fisiología	27			27		15		2	10	27
Hospital Universitario	15	1	1	17		16	1			17
Total	256	85	108	449		200	96	121	32	449

DES CIENCIAS EXACTAS	Categoría Contratada				Máximo Grado Académico					
	TC	MT	HC	Total	Tec	Lic	Esp	Mtría	Doc	Total
Facultad de Ciencias Físico Matemáticas	111	1		112	1	25		13	73	112
Instituto de Física	30			30		1	1		28	30
Instituto de Ciencias	90	9		99		58	1	22	18	99
Total	231	10		241	1	84	2	35	119	241

Fuente: Dirección de Recursos Humanos



CAPACIDAD ACADÉMICA

Personal Docente

Nivel Superior (Docentes Activos)

DES CIENCIAS NATURALES	Categoría Contratada				Máximo Grado Académico					
	TC	MT	HC	Total	Tec	Lic	Esp	Mtria	Doc	Total
Escuela de Biología	31	8	3	42		15		13	14	42
Facultad de Ciencias Químicas	113	12	12	137		25	2	62	48	137
Escuela de Ingeniería Agrohidráulica	16	1	1	18		2	1	7	8	18
Facultad de Medicina Veterinaria y Zootecnia	38	3	6	47		21	1	10	15	47
Instituto de Ciencias	41			41					41	41
Total	239	24	22	285		63	4	92	126	285

DES EDUCACIÓN Y HUMANIDADES	Categoría Contratada				Máximo Grado Académico					
	TC	MT	HC	Total	Tec	Lic	Esp	Mtria	Doc	Total
Escuela de Artes	48	18	43	109	7	92	1	7	2	109
Facultad de Filosofía y Letras	83	2	20	105		33		32	40	105
Facultad de Lenguas	75	53	122	250	5	176	2	63	4	250
Facultad de Psicología	50	19	12	81		45		20	16	81
Instituto de Ciencias Sociales y Humanidades	82	3		85		35		1	49	85
Total	338	95	197	630	12	381	3	123	111	630

Total DES	1,740	404	753	2,897	16	1,341	112	873	555	2,897
------------------	--------------	------------	------------	--------------	-----------	--------------	------------	------------	------------	--------------

CAMPUS Y UNIDADES REGIONALES	Categoría Contratada				Máximo Grado Académico					
	TC	MT	HC	Total	Tec	Lic	Esp	Mtria	Doc	Total
Campus Chignahuapan	5	10	8	23		20	1	2		23
Campus Libres		6	34	40		37		3		40
Campus Tehuacán	12	11	44	67	1	46	6	14		67
Unidad Regional Acatzingo	3	2	17	22		21		1		22
Unidad Regional Chiautla de Tapia	1	5	1	7		7				7
Unidad Regional Tetela de Ocampo		3		3		2		1		3
Unidad Regional Zacapoaxtla	4	2	4	10		8	1	1		10
Total	25	39	108	172	1	141	8	22	-	172

Fuente: Dirección de Recursos Humanos



CAPACIDAD ACADÉMICA Personal Docente Nivel Superior

SUPERACIÓN ACADÉMICA Y AÑO SABÁTICO	Categoría Contratada				Máximo Grado Académico					
	TC	MT	HC	Total	Tec	Lic	Esp	Mtría	Doc	Total
	147	2		149		25		97	27	149
Total	147	2	-	149	-	25	-	97	27	149

DEPENDENCIAS ADMINISTRATIVAS	Categoría Contratada				Máximo Grado Académico					
	TC	MT	HC	Total	Tec	Lic	Esp	Mtría	Doc	Total
Dirección General de Innovación Educativa	3	1	1	5		4		1		5
Dirección de Desarrollo e Integración Estudiantil	7	2		9		9				9
Dirección de Atención y Gestión Universitaria	7			7		6		1		7
Dirección de Comunicación Institucional	6	2		8		8				8
Dirección de Cultura Física	44	2	8	54	1	51	2			54
Dirección General de Bibliotecas	1	1		2		2				2
Dirección General de Obras	1			1		1				1
Secretaría Administrativa	1	3		4		4				4
Vicerrectoría de Docencia	41	8	48	97		78	2	16	1	97
Vicerrectoría de Extensión y Difusión de la Cultura	4	1	2	7		7				7
Vicerrectoría de Investigación y Estudios de Posgrado	34	1		35		26		4	5	35
Total	149	21	59	229	1	196	4	22	6	229

Fuente: Dirección de Recursos Humanos



CAPACIDAD ACADÉMICA

Habilitación del Personal Académico

Becarios Vigentes PROMEP

Unidades Académicas por DES	Grado		Total	Género	
	Mtría	Doc		H	M
DES CIENCIAS ECONÓMICO-ADMINISTRATIVAS					
Facultad de Ciencias de la Comunicación		1	1		1
Facultad de Contaduría Pública		3	3		3
Facultad de Economía		1	1	1	
Sub Total		5	5	1	4

Unidades Académicas por DES	Grado		Total	Género	
	Mtría	Doc		H	M
DES INGENIERÍA Y TECNOLOGÍA					
Facultad de Arquitectura		1	1	1	
Facultad de Ciencias de la Computación		2	2	1	1
Facultad de Ciencias de la Electrónica		1	1	1	
Sub Total		4	4	3	1

Unidades Académicas por DES	Grado		Total	Género	
	Mtría	Doc		H	M
DES CIENCIAS DE LA SALUD					
Facultad de Enfermería		1	1	1	
Hospital Universitario		1	1	1	
Sub Total		2	2	2	

Unidades Académicas por DES	Grado		Total	Género	
	Mtría	Doc		H	M
DES CIENCIAS EXACTAS					
Facultad de Ciencias Físico Matemáticas		3	3	3	
Sub Total		3	3	3	

Fuente: Coordinación General de Capacidad y Competitividad Académica



CAPACIDAD ACADÉMICA

Habilitación del Personal Académico

Becarios Vigentes PROMEP

Unidades Académicas por DES	Grado		Total	Género	
	Mtría	Doc		H	M
DES CIENCIAS NATURALES					
Escuela de Biología	1		1	1	
Escuela de Ingeniería Agrohidráulica		1	1	1	
Facultad de Medicina Veterinaria y Zootecnia		1	1	1	
Instituto de Ciencias		1	1		1
Sub Total	1	3	4	3	1

Unidades Académicas por DES	Grado		Total	Género	
	Mtría	Doc		H	M
DES EDUCACIÓN Y HUMANIDADES					
Escuela de Artes	1		1		1
Facultad de Lenguas		8	8	2	6
Facultad de Filosofía y Letras	1	2	3	1	2
Facultad de Psicología		1	1	1	
Vicerrectoría de Investigación y Estudios de Posgrado		1	1	1	
Sub Total	2	12	14	5	9

Unidades Académicas por DES	Grado		Total	Género	
	Mtría	Doc		H	M
DES CIENCIAS SOCIALES					
Facultad de Derecho y Ciencias Sociales		3	3	1	2
Sub Total		3	3	1	2

Unidades Académicas por DES	Grado		Total	Género	
	Mtría	Doc		H	M
Total	3	32	35	18	17

Fuente: Coordinación General de Capacidad y Competitividad Académica



CAPACIDAD ACADÉMICA

Habilitación del Personal Académico Becarios Vigentes PROMEP

Concentrado General por DES	Grado		Total	Género	
	Mtría	Doc		H	M
DES CIENCIAS ECONÓMICO-ADMINISTRATIVAS		5	5	1	4
DES INGENIERÍA Y TECNOLOGÍA		4	4	3	1
DES CIENCIAS DE LA SALUD		2	2	2	
DES CIENCIAS EXACTAS		3	3	3	
DES CIENCIAS NATURALES	1	3	4	3	1
DES EDUCACIÓN Y HUMANIDADES	2	12	14	5	9
DES CIENCIAS SOCIALES		3	3	1	2
Total	3	32	35	18	17

Fuente: Coordinación General de Capacidad y Competitividad Académica



CAPACIDAD ACADÉMICA

Habilitación del Personal Académico

Graduados con Beca PROMEP

DES CIENCIAS ECONÓMICO-ADMINISTRATIVAS	Grado			Total	Sexo	
	Esp	Mtría	Doc		H	M
Facultad de Ciencias de la Comunicación			1	1		1
Facultad de Administración						
Facultad de Contaduría Pública						
Facultad de Economía			1	1		1
Sub Total			2	2		2

DES INGENIERÍA Y TECNOLOGÍA	Grado			Total	Sexo	
	Esp	Mtría	Doc		H	M
Facultad de Ingeniería			1	1	1	
Facultad de Ingeniería Química			2	2		2
Facultad de Ciencias de la Computación			1	1	1	
Facultad de Ciencias de la Electrónica			2	2	2	
Sub Total			6	6	4	2

DES CIENCIAS EXACTAS	Grado			Total	Sexo	
	Esp	Mtría	Doc		H	M
Facultad de Ciencias Físico Matemáticas			1	1		1
Sub Total			1	1		1

DES CIENCIAS DE LA SALUD	Grado			Total	Sexo	
	Esp	Mtría	Doc		H	M
Facultad de Medicina			3	3	1	2
Instituto de Fisiología						
Sub Total			3	3	1	2

Fuente: Coordinación General de Capacidad y Competitividad Académica



CAPACIDAD ACADÉMICA

Habilitación del Personal Académico

Graduados con Beca PROMEP

DES CIENCIAS NATURALES	Grado			Total	Sexo	
	Esp	Mtría	Doc		H	M
Escuela de Biología			1	1		1
Facultad de Ciencias Químicas			1	1	1	
Instituto de Ciencias			3	3	1	2
Sub Total			5	5	2	3

DES EDUCACIÓN Y HUMANIDADES	Grado			Total	Sexo	
	Esp	Mtría	Doc		H	M
Facultad de Psicología			1	1	1	
Instituto de Ciencias Sociales y Humanidades			1	1	1	
Sub Total			2	2	2	

Concentrado	Grado			Total	Sexo	
	Esp	Mtría	Doc		H	M
Total			19	19	9	10

Fuente: Coordinación General de Capacidad y Competitividad Académica



CAPACIDAD ACADÉMICA

Habilitación del Personal Académico

Apoyo PROMEP a Nuevos Profesores de Tiempo Completo

DES CIENCIAS ECONÓMICO ADMINISTRATIVAS	Total	Grado		Género	
		Maestría	Doctorado	H	M
Facultad de Ciencias de la Comunicación	1		1	1	
Sub Total	1		1	1	

DES INGENIERÍA Y TECNOLOGÍA	Total	Grado		Género	
		Maestría	Doctorado	H	M
Facultad de Ingeniería	1		1	1	
Facultad de Ingeniería Química	6		6	4	2
Facultad de Ciencias de la Computación	2	2			2
Facultad de Ciencias de la Electrónica	5	1	4	4	1
Sub Total	14	3	11	9	5

DES CIENCIAS EXACTAS	Total	Grado		Género	
		Maestría	Doctorado	H	M
Facultad de Ciencias Físico Matemáticas	1		1	1	
Sub Total	1		1	1	

DES CIENCIAS SOCIALES	Total	Grado		Género	
		Maestría	Doctorado	H	M
Facultad de Derecho y Ciencias Sociales	5		5	3	2
Sub Total	5		5	3	2

Fuente: Coordinación General de Capacidad y Competitividad Académica



CAPACIDAD ACADÉMICA

Habilitación del Personal Académico

Apoyo PROMEP a Nuevos Profesores de Tiempo Completo

DES CIENCIAS NATURALES	Total	Grado		Género	
		Maestría	Doctorado	H	M
Facultad de Ciencias Químicas	2		2	1	1
Instituto de Ciencias	3		3	1	2
Sub Total	5		5	2	3

DES EDUCACIÓN Y HUMANIDADES	Total	Grado		Género	
		Maestría	Doctorado	H	M
Facultad de Filosofía y Letras	3	2	1	2	1
Sub Total	3	2	1	2	1

Total	29	5	24	18	11
--------------	----	---	----	----	----

Fuente: Coordinación General de Capacidad y Competitividad Académica



CAPACIDAD ACADÉMICA

Habilitación del Personal Académico

Apoyo a la Reincorporación de Exbecarios PROMEP

DES CIENCIAS ECONÓMICO ADMINISTRATIVAS	Total	Grado	Género	
		Doctorado	H	M
Facultad de Economía	1	1	1	
Sub Total	1	1	1	

DES INGENIERÍA Y TECNOLOGÍA	Total	Grado	Género	
		Doctorado	H	M
Facultad de Ciencias de la Computación	1	1	1	
Facultad de Ciencias de la Electrónica	2	2	2	
Sub Total	3	3	3	

DES CIENCIAS EXACTAS	Total	Grado	Género	
		Doctorado	H	M
Facultad de Ciencias Físico Matemáticas	1	1		1
Sub Total	1	1		1

DES CIENCIAS DE LA SALUD	Total	Grado	Género	
		Doctorado	H	M
Facultad de Medicina	1	1	1	
Sub Total	1	1	1	

Total	6	6	5	1
--------------	----------	----------	----------	----------

Fuente: Coordinación General de Capacidad y Competitividad Académica



CAPACIDAD ACADÉMICA

Habilitación del Personal Académico

Profesores con Perfil Deseable PROMEP

DES CIENCIAS ECONÓMICO ADMINISTRATIVAS	Total	Grado				Género	
		Lic	Esp	Mtría	Doc	Hombres	Mujeres
Facultad de Ciencias de la Comunicación	6			6			6
Facultad de Administración	9			5	4	5	4
Facultad de Contaduría Pública	21			18	3	5	16
Facultad de Economía	28			14	14	20	8
Sub Total	64			43	21	30	34

DES INGENIERÍA Y TECNOLOGÍA	Total	Grado				Género	
		Lic	Esp	Mtría	Doc	Hombres	Mujeres
Facultad de Arquitectura	19			14	5	8	11
Facultad de Ingeniería	13			7	6	10	3
Facultad de Ingeniería Química	11			4	7	6	5
Facultad de Ciencias de la Computación	30			12	18	16	14
Facultad de Ciencias de la Electrónica	24			4	20	15	9
Instituto de Ciencias: Ingeniería y Tecnología	4				4	3	1
Sub Total	101			41	60	58	43

DES CIENCIAS SOCIALES	Total	Grado				Género	
		Lic	Esp	Mtría	Doc	Hombres	Mujeres
Facultad de Derecho y Ciencias Sociales	33			13	20	21	12
Sub Total	33			13	20	21	12

DES CIENCIAS DE LA SALUD	Total	Grado				Género	
		Lic	Esp	Mtría	Doc	Hombres	Mujeres
Facultad de Enfermería	8			8		1	7
Facultad de Estomatología	19		2	11	6	8	11
Facultad de Medicina	26		1	15	10	15	11
Instituto de Fisiología	14			3	11	10	4
Hospital Universitario	2		2			1	1
Sub Total	69		5	37	27	35	34

Fuente: Coordinación General de Capacidad y Competitividad Académica



CAPACIDAD ACADÉMICA

Habilitación del Personal Académico

Profesores con Perfil Deseable PROMEP

DES CIENCIAS EXACTAS	Total	Grado				Género	
		Lic	Esp	Mtría	Doc	Hombres	Mujeres
Facultad de Ciencias Físico Matemáticas	60			4	56	49	11
Instituto de Física	26				26	22	4
Instituto de Ciencias	15			1	14	13	2
Sub Total	101			5	96	84	17

DES CIENCIAS NATURALES	Total	Grado				Género	
		Lic	Esp	Mtría	Doc	Hombres	Mujeres
Escuela de Biología	20			9	11	12	8
Escuela de Ingeniería Agrohidráulica	13		1	8	4	13	
Facultad de Medicina Veterinaria y Zootecnia	11			3	8	10	1
Facultad de Ciencias Químicas	45			15	30	25	20
Instituto de Ciencias	76			23	53	41	35
Sub Total	165		1	58	106	101	64

DES EDUCACIÓN Y HUMANIDADES	Total	Grado				Género	
		Lic	Esp	Mtría	Doc	Hombres	Mujeres
Escuela de Artes	6	1		3	2	2	4
Facultad de Lenguas	22			22	0	7	15
Facultad de Filosofía y Letras	41			17	24	26	15
Instituto de Ciencias Sociales y Humanidades	49			5	44	23	26
Facultad de Psicología	16			7	9	6	10
Vicerrectoría de Investigación y Estudios de Posgrado	6			3	3	2	4
Sub Total	140	1		57	82	66	74

Concentrado	Total	Grado				Género	
		Lic	Esp	Mtría	Doc	Hombres	Mujeres
Total	673	1	6	254	412	395	278

Fuente: Coordinación General de Capacidad y Competitividad Académica y PROMEP



CAPACIDAD ACADÉMICA

Habilitación del Personal Académico

Listado de Profesores con Perfil Deseable PROMEP

DES CIENCIAS ECONÓMICO-ADMINISTRATIVAS	NOMBRE	GRADO ACADÉMICO	GÉNERO
Facultad de Ciencias de la Comunicación	Estupiñán Villanueva Andrea	Maestría	M
	Gamboa Esteves Abril Celina	Maestría	M
	García González Janet	Maestría	M
	González Martínez Adriana	Maestría	M
	Hernandez Flores Hilda Gabriela	Maestría	M
	Molina Carmona Edith	Maestría	M
Facultad de Administración	Carrasco Altamirano Alma Cecilia	Doctorado	M
	Cortés Moreno Jorge David	Maestría	H
	Ibarra Olguín Filomena Martha Patricia	Maestría	M
	Kent Serna Rollin Linsley	Doctorado	H
	Medina Batista Graciela	Doctorado	M
	Morales Mejía Guadalupe	Maestría	M
	Rodríguez Korn Fabio	Maestría	H
	Tamayo Cruz Heber	Maestría	H
	Valdiviezo Sandoval René	Maestría	H
	Velázquez Soto Luz Idolina	Doctorado	M
	Facultad de Contaduría Pública	Cruz Sosa Emma Rosa	Maestría
Domínguez Ríos María del Carmen Delfina		Doctorado	M
Fernández Ruíz Silvestre		Maestría	H
Fernández Vargas María Leonila		Maestría	M
García Castro Patricia Eugenia		Maestría	M
García Flores Jacinto		Doctorado	H
Gómez Martínez Alicia		Maestría	M
López Amor Alfonso Aurelio		Maestría	H
Martínez Méndez Rafaela		Maestría	M
Morales García Sara		Maestría	M
Morales Vázquez Blanca Hortencia		Maestría	M
Muñoz Tagle Concepción Eberth		Maestría	M
Ramírez Domínguez María De Jesús		Maestría	M
Ramos Ponce Francisco Manglio		Maestría	H
Reséndiz Ortega Maricela		Maestría	M
Reséndiz Ortega Martha Elva		Maestría	M
Ruíz Rendón José María		Maestría	M
Silva Ambríz Ana Lilia		Maestría	M
Vera Muñoz José Gerardo Serafin	Doctorado	H	
Vera Muñoz María Antonieta Monserrat	Maestría	M	



CAPACIDAD ACADÉMICA

Habilitación del Personal Académico

Listado de Profesores con Perfil Deseable PROMEP

DES CIENCIAS ECONÓMICO- ADMINISTRATIVAS	NOMBRE	GRADO ACADÉMICO	GÉNERO
Facultad de Economía	Absalón Copete Carlos	Maestría	H
	Aceves López Liza Elena	Maestría	M
	Aguilar Cruz Fabiola	Maestría	M
	Aguilar Huerta Juan Isaías	Maestría	H
	Avendaño Vargas Blanca Lilia	Maestría	M
	Bussiere Yves Daniel	Doctorado	H
	Camacho Acevo José Fernando	Maestría	H
	Campos Ríos Guillermo	Doctorado	H
	Céspedes José Gerardo	Maestría	H
	Chávez Ramírez Paulina Irma	Maestría	M
	Cuamatzin Bonilla Fortunato	Doctorado	H
	Estay Reyno Jaime Eduardo	Doctorado	H
	Furlong Zacauala Aurora	Doctorado	M
	García González Fidel	Doctorado	H
	Guillermo Peón Sylvia Beatriz	Doctorado	M
	Jiménez Gómez Adrián	Doctorado	H
	Macías Gamboa Saúl Enoe	Doctorado	H
	Martínez De Ita María Eugenia	Doctorado	M
	Morales Flores Eudoxio	Doctorado	H
	Pérez Galmiche Gabriel	Maestría	H
	Pérez Mendoza José Salvador Esteban	Doctorado	H
	Rappó Miguez Susana Edith	Maestría	M
	Rivera De La Rosa José De Jesús	Doctorado	H
	Salgado García Lorenzo	Maestría	H
	Sánchez Daza Germán	Maestría	H
	Sotomayor Castilla Héctor David	Maestría	H
Vázquez Muñoz Juan Alberto	Maestría	H	
Vázquez Sánchez Jorge	Doctorado	H	
	Subtotal		64



CAPACIDAD ACADÉMICA

Habilitación del Personal Académico

Listado de Profesores con Perfil Deseable PROMEP

DES CIENCIAS DE LA SALUD	NOMBRE	GRADO ACADÉMICO	GÉNERO
Facultad de Enfermería	Arrijo Morales Graciela	Maestría	M
	Barrientos González Eugenia	Maestría	M
	Cerezo Bautista Ana María	Maestría	M
	García Madrid Guillermina	Maestría	M
	Hernández Álvarez Julia	Maestría	M
	Landeros Olvera Erick Alberto	Maestría	H
	Marín Chagoya María de los Ángeles	Maestría	M
	Medina López Ofelia Mercedes	Maestría	M
Facultad de Estomatología	Aparicio Rodríguez Juan Manuel	Doctorado	H
	Carrasco Gutiérrez Rosendo Gerardo	Maestría	H
	Castro Bernal Concepción	Doctorado	M
	Chávez Oseki Hortencia	Doctorado	M
	Dib Kanán Alejandro	Especialidad Médica	H
	Espinosa De Santillana Irene Aurora	Maestría	M
	Estrada Esquivel Blanca Estela	Maestría	M
	Figueroa Morales Héctor Netzahualcoyotl	Maestría	H
	Flores Yañez María del Consuelo	Doctorado	M
	Lezama Flores Gloria	Maestría	M
	Palma Guzmán José Mario	Especialidad Médica	H
	Peral García Alejandra	Maestría	M
	Perea González Gloria Patricia	Doctorado	M
	Román Méndez Cristian Dionisio	Maestría	H
	Soberanes de la Fuente Ester Luminosa	Maestría	M
	Vaillard Jiménez Esther	Maestría	M
	Vázquez De Lara Saavedra Lucero	Maestría	M
	Vega Galina Víctor Javier	Maestría	H
Yañez Santos Jorge Antonio	Doctorado	H	
Facultad de Medicina	Abad Camacho María Teresa	Maestría	M
	Avelino Huerta Judith Francisca Silvia	Maestría	M
	Berra Romani Roberto	Doctorado	H
	Briones Aguirre Bernardo	Maestría	H
	Briones Rojas Rosendo	Maestría	H
	Cruz López Othon Rafael	Maestría	H
	Enríquez Guerra Miguel Angel	Maestría	H
	Fajardo Ortíz Guillermo	Maestría	H



CAPACIDAD ACADÉMICA

Habilitación del Personal Académico

Listado de Profesores con Perfil Deseable PROMEP

DES CIENCIAS DE LA SALUD	NOMBRE	GRADO ACADÉMICO	GÉNERO
Facultad de Medicina	Flores Encarnación Marcos	Doctorado	H
	Gámez Rodríguez María Elizabeth	Especialidad Médica	M
	García Carrasco Mario	Doctorado	H
	Gómez Pulido Beatriz Eugenia	Maestría	M
	Huerta Oréa Mirna Aurea	Doctorado	M
	Lara Muñoz María del Carmen Elizabeth	Doctorado	M
	Martínez Fernández Rodolfo Ginés	Maestría	H
	Martínez Montañó María del Lourdes Consuelo	Doctorado	M
	Peña Sánchez Adrián Guadalupe	Maestría	H
	Pérez Fuentes Ricardo	Doctorado	H
	Pezzat Said Elías Bernardo	Doctorado	H
	Ramírez Herrera Lourdes	Maestría	M
	Romero Ogawa Teresita	Maestría	M
	Rosales De Gante Salvador	Maestría	H
	Sánchez Guillén María del Carmen	Doctorado	M
	Sánchez Hernández José Antonio	Maestría	H
	Torres Escobar Indiana Dorisella	Maestría	M
Valdéz García Jesús Antonio	Doctorado	H	
Instituto de Fisiología	Cortés Sánchez Ma. del Carmen	Maestría	M
	Eguibar Cuenca José Ramón	Doctorado	H
	Flores Álvarez Gonzalo	Doctorado	H
	Flores Hernández Jorge Luis Valente	Doctorado	H
	Flores Urbina Amira del Rayo	Doctorado	M
	Gómez Villalobos María de Jesús	Doctorado	M
	Manjarrez López Elías	Doctorado	H
	Monjaraz Guzmán Eduardo	Doctorado	H
	Salceda Ruanova José Emilio	Maestría	H
	Salinas Stefanón Eduardo Marcos	Doctorado	H
	Soto Eguibar Enrique	Doctorado	H
	Torres Jácome Julián	Doctorado	H
	Valencia Exiga Jaime	Maestría	H
	Vega y Saenz de Miera Ma. del Rosario	Doctorado	M
Hospital Universitario	Martínez Tovilla Yaneth	Especialidad Médica	M
	Moreno Ramírez Arturo	Especialidad Médica	H
Subtotal			69



CAPACIDAD ACADÉMICA

Habilitación del Personal Académico

Listado de Profesores con Perfil Deseable PROMEP

DES INGENIERÍA Y TECNOLOGÍA	NOMBRE	GRADO ACADÉMICO	GÉNERO
Facultad de Arquitectura	Benítez Barranco Alejandro Enrique	Maestría	H
	Cabrera Becerra Virginia	Doctorado	M
	Carranza Luna José Eduardo	Maestría	H
	Fernández de Lara Aguilar A. Carmina	Maestría	M
	Flores Lucero María de Lourdes	Doctorado	M
	Galindo Cortes María Elena	Maestría	M
	García Téllez Rosa María	Doctorado	M
	Guerrero Bazán Juan Manuel	Maestría	H
	Milián Ávila Guadalupe María	Doctorado	M
	Pérez Ángeles Juan Manuel	Maestría	H
	Reyes Mendiola Rosalía Liboria	Maestría	M
	Roldán Olmos Aurora	Maestría	M
	Sánchez Hernández Andrés Armando	Maestría	H
	Sosa Oliver Jorge	Maestría	H
	Sotelo Mendiola Cruz Edmundo	Maestría	H
	Téllez Morales María Blanca Rosa	Doctorado	M
	Tenorio Téllez Lina Marcela	Maestría	M
Valerdi Nochebuena María Cristina	Maestría	M	
Vergara Berdejo Sergio Arturo de la Luz	Maestría	H	
Facultad de Ingeniería	Absari Rezvani Farzad	Maestría	H
	Arroyo Porras Óscar	Maestría	H
	Barona Díaz Édgar	Maestría	H
	Bautista Hernández Alejandro	Doctorado	H
	Córdova López Edgardo	Doctorado	H
	Cruz Gómez Marco Antonio	Maestría	H
	Flores González Sergio	Doctorado	H
	Gambetta Chuk María Ester	Maestría	M
	Jiménez Suárez Gabriel	Doctorado	H
	Peláez Cid Alejandra Alicia	Doctorado	M
	Perez Cordova Felix Augusto Cesar	Maestría	H
	Roldán Rivas Juvencio	Maestría	H
	Teutli León María Maura Margarita	Doctorado	M



CAPACIDAD ACADÉMICA

Habilitación del Personal Académico

Listado de Profesores con Perfil Deseable PROMEP

DES INGENIERÍA Y TECNOLOGÍA	NOMBRE	GRADO ACADÉMICO	GÉNERO
Facultad de Ingeniería Química	Chigo Anota Ernesto	Doctorado	H
	Hernández Cocoltzi Heriberto	Doctorado	H
	Huerta Espinoza Víctor Manuel	Doctorado	H
	López Fuentes Mirna	Maestría	M
	Ortiz Muñoz Esiquio	Maestría	H
	Osorio Lama María Auxilio Alejandra del Sagrado Corazón de Jesús	Doctorado	M
	Ruiz Espinosa Héctor	Maestría	H
	Sánchez Daza Óscar	Doctorado	H
	Santacruz Vázquez Claudia	Doctorado	M
	Santacruz Vázquez Verónica	Doctorado	M
	Velasco Hernández María de los Ángeles	Maestría	M
	Facultad de Ciencias de la Computación	Ata Pérez Apolonio	Maestría
Bautista Ramos César		Doctorado	H
Bello López Pedro		Maestría	H
Beltrán Martínez Beatriz		Maestría	M
Bermúdez Juárez María Blanca del Carmen		Doctorado	M
Bustillo Díaz Mario Mauricio		Doctorado	H
Carrillo Ruiz Maya		Maestría	M
Castillo Zacatelco Hilda		Maestría	M
Cortez José Italo		Doctorado	H
De Ita Luna Guillermo		Doctorado	H
Estrada Analco José Martín		Maestría	H
González Velázquez Rogelio		Maestría	H
León Chávez Miguel Angel		Doctorado	H
López y López Fabiola		Doctorado	M
Pérez De Celis Herrero María de la Concepción		Doctorado	M
Pineda Torres Ivo Humberto		Doctorado	H
Rangel Huerta José Alejandro		Doctorado	H
Rossainz López Mario		Doctorado	H
Rubín Falfán Manuel		Doctorado	H
Sánchez Gálvez Alba Maribel		Maestría	M
Sánchez Gálvez María Eugenia Narciza Sully		Maestría	M
Sánchez López Abraham		Doctorado	H
Sánchez Rinza Bárbara Emma		Doctorado	M
Sandoval Solís María de Lourdes		Doctorado	M
Somodevilla García María Josefa		Doctorado	M
Tovar Vidal Mireya		Maestría	M
Vázquez Flores José Andrés		Maestría	H
Vera Cervantes Eugenia Erica		Maestría	M
Vilaríño Ayala Darnes		Doctorado	M
Zacarías Flores Fernando		Doctorado	H



CAPACIDAD ACADÉMICA

Habilitación del Personal Académico

Listado de Profesores con Perfil Deseable PROMEP

DES INGENIERÍA Y TECNOLOGÍA	NOMBRE	GRADO ACADÉMICO	GÉNERO
Facultad de Ciencias de la Electrónica	Álvarez González Ricardo	Maestría	H
	Ariza Velázquez Eduardo	Maestría	H
	Azucena Coyotécatl Honorato	Doctorado	H
	Cortez Liliana	Doctorado	M
	Dávila Pintle José Antonio	Doctorado	H
	Espinosa Maya Luis Eduardo	Maestría	H
	Félix Beltrán Olga Guadalupe	Doctorado	M
	Flores Mena José Eladio	Doctorado	H
	Gómez Esparza Leticia	Doctorado	M
	Gómez Pavón Luz del Carmen	Doctorado	M
	Gutiérrez Arias José Eligio Moisés	Doctorado	H
	Juárez Ruíz Estela de Lourdes	Doctorado	M
	Luis Ramos Arnulfo	Doctorado	H
	Molina Flores Esteban	Doctorado	H
	Morín Castillo María Monserrat	Doctorado	M
	Palomino Merino Amparo Dora	Doctorado	M
	Ramírez Solís Blanca Araceli	Doctorado	M
	Rendón Marín Manuel	Doctorado	H
	Reyes Cortés José Fernando	Doctorado	H
	Ríos Silva Eduardo	Doctorado	H
Vargas Treviño María Aurora Diozcora	Doctorado	M	
Vergara Limón Sergio	Doctorado	H	
Villegas Rosas José Gerardo Cenobio	Maestría	H	
Zehe Kuhnt Alfred Fritz Karl	Doctorado	H	
Instituto de Ciencias: Ingeniería y Tecnología	Felipe Mendoza Carlos	Doctorado	H
	Makarov Nykolay M.	Doctorado	H
	Prutskij Alekseeva Tatiana	Doctorado	M
	Zaca Morán Plácido	Doctorado	H
		Subtotal	101



CAPACIDAD ACADÉMICA

Habilitación del Personal Académico

Listado de Profesores con Perfil Deseable PROMEP

DES CIENCIAS SOCIALES	NOMBRE	GRADO ACADÉMICO	GÉNERO
Facultad de Derecho y Ciencias Sociales	Arellanes Jiménez Paulino Ernesto	Doctorado	H
	Arroyo García Israel	Doctorado	H
	Calveiro Garrido Pilar	Doctorado	M
	Campos López Xochitl Patricia	Maestría	M
	Cordero Díaz Blanca Laura	Doctorado	M
	Córdova Guevara María de los Ángeles	Maestría	M
	Cózatl Sánchez Rosa	Maestría	M
	De La Fuente Linares Jose Candido Francisco Javier	Maestría	H
	Fragoso Cervón José Ramón Emigio	Doctorado	H
	González Báez José Jorge	Maestría	H
	González Ramírez Jorge	Maestría	H
	González Ramírez Misael	Maestría	H
	Hernández De Gante Ma. Alicia	Doctorado	M
	Meléndez George León Magno	Doctorado	H
	Nares Rodríguez Guillermo	Doctorado	H
	Netzahualcoyotzin Luna Raúl	Doctorado	H
	Ochoa Bilbao Luis	Doctorado	H
	Ortega Ramírez Adriana Sletza	Maestría	M
	Pérez Becerra José Luis Adalberto Encarnación	Doctorado	H
	Pérez Pérez Higinio	Maestría	H
	Ponce Gómez Miriam Olga	Doctorado	M
	Ramírez Pérez José Luis	Maestría	H
	Ramos Osorio Marcos	Maestría	H
	Renau Aymamí Rosana	Doctorado	M
	Rivera Pineda Arturo	Doctorado	H
	Rivermar Pérez María Leticia	Doctorado	M
	Sánchez Gavi José Luis	Doctorado	H
	Sánchez Vázquez Rafael	Doctorado	H
	Tenorio Martínez Georgina	Maestría	M
	Tovar Ruíz Samuel	Doctorado	H
	Vásquez Calderón Lilia Silvia	Maestría	M
	Vázquez Vallejo José Jesús Salvador	Doctorado	H
	Victoria De La Rosa Silvano	Doctorado	H
	Subtotal		33



CAPACIDAD ACADÉMICA

Habilitación del Personal Académico

Listado de Profesores con Perfil Deseable PROMEP

DES CIENCIAS NATURALES	NOMBRE	GRADO ACADÉMICO	GÉNERO
Escuela de Biología	Calcedo Rivas Ricardo Enrique	Doctorado	H
	Cebada Ruíz Jorge Alejandro	Doctorado	H
	Eliosa León Héctor Rafael	Maestría	H
	Fernández Crispín Antonio	Doctorado	H
	González Monroy Rosa María	Maestría	M
	Gutiérrez Mayén María Guadalupe	Maestría	M
	Mangas Ramírez Ernesto	Doctorado	H
	Martínez Moreno David	Doctorado	H
	Martínez Vázquez Jesús	Doctorado	H
	Molina Arroyo Hugo Rodolfo	Maestría	H
	Navarro Carbajal María del Carmen	Maestría	M
	Pérez Bonilla María Eugenia	Doctorado	M
	Pérez y Terrón Rocío	Maestría	M
	Ramírez Vargas Adriana	Maestría	M
	Reyes Lazalde Arturo	Doctorado	H
	Silva Gómez Adriana Berenice	Doctorado	M
	Toxtle Tlamaní José Silvestre	Maestría	H
	Trujillo Hernández Angélica	Doctorado	M
	Yanes Gómez Gonzalo	Maestría	H
	Zumaquero Ríos José Lino	Doctorado	H
Escuela de Ingeniería Agrohidráulica	Barrios Díaz Benjamín	Maestría	H
	Barrios Díaz Juan Manuel	Doctorado	H
	Becerril Herrera Marcelino	Maestría	H
	Castro González Numa Pompilio	Especialidad Métrica	H
	Enríquez García Fabián	Maestría	H
	Escobar Hernández Ramiro	Maestría	H
	Huerta Lara Manuel	Doctorado	H
	Ibáñez Martínez Armando	Maestría	H
	Joaquín Medina Esteban	Maestría	H
	Pérez Sato Marcos	Doctorado	H
	Reyes López Delfino	Doctorado	H
	Soni Guillermo Eutiquio	Maestría	H
	Zaldívar Martínez Pablo	Maestría	H



CAPACIDAD ACADÉMICA

Habilitación del Personal Académico

Listado de Profesores con Perfil Deseable PROMEP

DES CIENCIAS NATURALES	NOMBRE	GRADO ACADÉMICO	GÉNERO
Facultad de Medicina Veterinaria y Zootecnia	Camacho Ronquillo Julio César	Doctorado	H
	Carreón Luna Lorenzo	Doctorado	H
	Franco Guerra Francisco Javier Vicente	Doctorado	H
	García Segura Florencia	Maestría	M
	Hernández Hernández Jorge Ezequiel	Doctorado	H
	Huerta Crispín Rubén	Doctorado	H
	Méndez Mendoza Maximino	Doctorado	H
	Reséndiz Martínez Roberto	Maestría	H
	Rodríguez Castillo José del Carmen	Doctorado	H
	Serrano Palapa Juan Damaceno	Maestría	H
Villareal Espino Barros Oscar Agustín	Doctorado	H	
Facultad de Ciencias Químicas	Aguilar Garduño Rosa María	Maestría	M
	Álvarez López Juan Manuel	Doctorado	H
	Amador Ramírez María Patricia	Doctorado	M
	Brambila Colombres Eduardo Miguel	Doctorado	H
	Cabrera Maldonado Carlos	Maestría	H
	Cabrera Vivas Blanca Martha	Doctorado	M
	Contreras Mora Irma Rosalía	Maestría	M
	Dávila Jiménez Martín Marino	Doctorado	H
	Dávila Márquez Rosa María	Maestría	M
	Fetter Geolar	Doctorado	H
	Flores Segura Henoc	Doctorado	H
	Garzón García Gonzalo	Maestría	H
	González Perea Mario	Doctorado	H
	Gutiérrez Pérez Jaime René	Doctorado	H
	Hernández Márquez Efran	Maestría	H
	Hernández Santiago Adrian Apolinar	Doctorado	H
	Hernández Téllez María Guadalupe Silvia	Maestría	M
	León Chávez Bertha Alicia	Doctorado	M
	León Tello Gloria	Maestría	M
	Lima Lima Hilda	Maestría	M
Limón Pérez De León Ilhuicamina Daniel	Maestría	H	
López Velázquez Delia	Doctorado	M	
López y López José Gustavo	Doctorado	H	



CAPACIDAD ACADÉMICA

Habilitación del Personal Académico

Listado de Profesores con Perfil Deseable PROMEP

DES CIENCIAS NATURALES	NOMBRE	GRADO ACADÉMICO	GÉNERO
Facultad de Ciencias Químicas	Luna Morales Félix	Maestría	H
	Márquez Cabrera Teresa	Maestría	M
	Meléndez Bustamante Francisco Javier	Doctorado	H
	Meléndrez Luévano Ruth María	Doctorado	M
	Meza León Rosa Luisa	Doctorado	M
	Meza Reyes María del Socorro Araceli	Doctorado	M
	Montiel Smith María Concepción Sara	Doctorado	M
	Navarro Cruz Addi Rhode	Doctorado	M
	Ortiz Márquez José Aurelio	Doctorado	H
	Pazos Salazar Nidia Gary	Maestría	M
	Portillo Moreno Óscar	Doctorado	H
	Portillo Reyes Ignacio Roberto	Doctorado	H
	Quintero Cortés Leticia Maria Guadalupe	Doctorado	M
	Ramírez García Juan Carlos	Doctorado	H
	Ramírez Guarneros Alma Delia Emilia	Maestría	M
	Rosas Juárez Arnulfo	Doctorado	H
	Sandoval Ramírez Jesús	Doctorado	H
	Sartillo Píscil Fernando	Doctorado	H
	Scior Jung Thomas Rainer Friedrich	Doctorado	H
	Sosa Rivadeneyra Martha Virginia	Doctorado	M
Vega Báez José Luis	Doctorado	H	
Zamora Tototzintle Marcial	Maestría	H	
Instituto de Ciencias: Naturales	Alcántara Flores José Luis	Doctorado	H
	Aragón García Agustín	Doctorado	H
	Arenas Hernández Margarita María de la Paz	Maestría	M
	Arroyo Carranza Sandra Luz Maribel	Doctorado	M
	Avelino Flores Fabiola	Maestría	M
	Baca Beatriz Eugenia	Doctorado	M
	Barahona Argueta Carlos Román	Doctorado	H
	Bonilla y Fernández María Noemí	Maestría	M
	Campos Reales Castellanos José Eduardo	Doctorado	H
	Carcaño Montiel Moisés Graciano	Maestría	H
	Carreño López Ricardo	Doctorado	H
	Castañeda Lucio Miguel	Doctorado	H



CAPACIDAD ACADÉMICA

Habilitación del Personal Académico

Listado de Profesores con Perfil Deseable PROMEP

DES CIENCIAS NATURALES	NOMBRE	GRADO ACADÉMICO	GÉNERO
Instituto de Ciencias: Naturales	Castañeda Roldán Elsa Iracena	Doctorado	M
	Castelán Vega Rosalía del Carmen	Maestría	M
	Cedillo Ramírez María Lilia	Doctorado	M
	Chapela Castañares Víctor Manuel	Doctorado	H
	Chávez Bravo Edith	Maestría	M
	Corro Hernández María Griselda	Doctorado	M
	Damián Huato Miguel Angel	Doctorado	H
	Elizalde González María de la Paz	Doctorado	M
	Espinosa Aquino Beatriz	Maestría	M
	Espinosa Taxis Alejandra Paula	Maestría	M
	Fuentes Ramírez Luis Ernesto	Doctorado	H
	Galindo Guzmán Alberto	Doctorado	H
	García García Silvia María del Carmen	Maestría	M
	Geissler Dahlheim Gunther	Doctorado	H
	Gil Juárez Constantino	Maestría	H
	Gnecco Medina Dino Hernán	Doctorado	H
	González Vergara Enrique	Doctorado	H
	Handal Silva Anabella	Doctorado	M
	Hernández Aldana Fernando	Doctorado	H
	Hernández Espinosa José Miguel Angel	Doctorado	H
	Hernández Zepeda J. Santos	Doctorado	H
	Herrera Camacho Irma Pilar	Doctorado	M
	Juárez Posadas Jorge Rigoberto	Doctorado	H
	Linares Fleites Gladys	Doctorado	M
	López Olguín Jesús Francisco	Doctorado	H
	López Reyes Lucía	Maestría	M
	Lozano Zarain Patricia	Doctorado	M
	Marín Castro Marco Antonio	Maestría	H
	Martínez De La Peña Claudia Fabiola	Maestría	M
	Martínez Guerrero Marco Antonio	Doctorado	H
Martínez Laguna Ygnacio	Doctorado	H	
Martínez Morales Luis Javier	Doctorado	H	



CAPACIDAD ACADÉMICA

Habilitación del Personal Académico

Listado de Profesores con Perfil Deseable PROMEP

DES CIENCIAS NATURALES	NOMBRE	GRADO ACADÉMICO	GÉNERO
Instituto de Ciencias: Naturales	Millán Pérez Peña Lourdes	Doctorado	M
	Morán Raya Carolina	Doctorado	M
	Munguía Pérez Ricardo	Maestría	H
	Munive Hernández José Antonio	Doctorado	H
	Muñoz García Andrés Adolfo	Maestría	H
	Muñoz Rojas Jesús	Doctorado	H
	Oréa Flores María Laura Asunción	Doctorado	M
	Peña Moreno Ricardo Darío	Maestría	H
	Percino Zacarías María Judith	Doctorado	M
	Pérez Avilés Ricardo	Doctorado	H
	Reyes Matamoros Jenaro Melquiades	Doctorado	H
	Reyes Ortega María Graciela Yasmi	Doctorado	M
	Rivera Tapia José Antonio	Maestría	H
	Rocha Gracia Rosa Del Carmen	Doctorado	M
	Rodríguez Acosta Maricela	Doctorado	M
	Rosas Murrieta Nora Hilda	Doctorado	M
	Rueda Luna Rolando	Doctorado	H
	Ruiz Careaga Jesús Armando	Doctorado	H
	Sánchez Alonso María Patricia Georgina	Doctorado	M
	Silva Gómez Sonia Emilia	Doctorado	M
	Soto Urzúa Lucía	Maestría	M
	Tamariz Flores José Víctor Rosendo	Maestría	H
	Tapia Rojas Ana María	Maestría	M
	Terán Vázquez Joel Luis	Doctorado	H
	Ticante Roldán José Antonio	Maestría	H
	Toledo Flores Susana Elvia	Doctorado	M
	Urzúa Sánchez Omar Eusebio	Doctorado	H
	Valera Pérez Miguel Ángel	Maestría	H
	Vázquez Cruz Candelario	Doctorado	H
	Vázquez Ramírez Rogelio	Maestría	H
Villegas Rosas María Lioba Osnelda	Doctorado	M	
Zayas Pérez María Teresa	Doctorado	M	
	Subtotal		165



CAPACIDAD ACADÉMICA

Habilitación del Personal Académico

Listado de Profesores con Perfil Deseable PROMEP

DES CIENCIAS EXACTAS	NOMBRE	GRADO ACADÉMICO	GÉNERO
Facultad de Físico Matemáticas	Alexandrov Kuteynikova Vladimir Vasillevich	Doctorado	H
	Angoa Amador José Juan	Doctorado	H
	Arrazola Ramírez José Ramón Enrique	Doctorado	H
	Arroyo Carrasco Maximino Luis	Doctorado	H
	Beltrán Pérez Georgina	Doctorado	M
	Bustamante González Jorge	Doctorado	H
	Bykov Barabanov Alexander Igorevich	Doctorado	H
	Castillo Mixcoatl Juan	Doctorado	H
	Cervantes Gómez Lucía	Doctorado	M
	Contreras Carreto Agustín	Doctorado	H
	Cordero Dávila Alberto	Doctorado	H
	Corona Cruz Adrián	Maestría	H
	Cruz Suárez Hugo Adán	Doctorado	H
	Díaz Cruz Justiniano Lorenzo	Doctorado	H
	Díaz Hernández Jaime	Doctorado	H
	Djordjevic S/N Slavisa	Doctorado	H
	Domínguez Soto Patricia	Doctorado	M
	Espinosa Rosales José Eduardo	Doctorado	H
	Fernández Téllez Arturo	Doctorado	H
	Flores Desirena Benito	Doctorado	H
	Fraguela Collar Andrés	Doctorado	H
	Fuchs Gómez Olga Leticia	Maestría	M
	Gómez y Estrada Soraya	Doctorado	M
	González Jiménez Eduardo	Doctorado	H
	Grebennikov Alexendre Ivanovich	Doctorado	H
	Hernández Rebollar Lidia Aurora	Doctorado	M
	Herrera Carrasco David	Doctorado	H
	Herrera Pacheco José Noé Felipe	Doctorado	H
	Ibarra Contreras Manuel	Maestría	H
	Jiménez Pozo Miguel Antonio	Doctorado	H
	Juárez Nuñez Apolonio	Doctorado	H
	Juárez Ramírez María Araceli	Doctorado	M
Linares Gracia Raúl	Doctorado	H	
López Toriz María de Jesús	Doctorado	M	



CAPACIDAD ACADÉMICA

Habilitación del Personal Académico

Listado de Profesores con Perfil Deseable PROMEP

DES CIENCIAS EXACTAS	NOMBRE	GRADO ACADÉMICO	GÉNERO
Facultad de Físico Matemáticas	Lozada Morales Rosendo Leovigildo	Doctorado	H
	Macías Romero Fernando	Doctorado	H
	Martí Panameño Erwin José Armando	Doctorado	H
	Martínez Bravo Oscar Mario	Doctorado	H
	Méndez Otero Marcela Maribel	Doctorado	M
	Meneses Fabián Cruz	Doctorado	H
	Muñoz Aguirre Severino	Doctorado	H
	Nieto Frausto Juan	Doctorado	H
	Okounev S/N Oleg	Doctorado	H
	Oliveros Oliveros José Jacobo	Doctorado	H
	Ostrovsky Andrey Sergeyevich	Doctorado	H
	Palomino Merino Martín Rodolfo	Doctorado	H
	Palomino Ovando Martha Alicia	Doctorado	M
	Poltev Valery Ivanovich	Doctorado	H
	Ramírez Romero Cupatitzio	Doctorado	H
	Robledo Sánchez Carlos Ignacio	Doctorado	H
	Rodríguez Zurita Gustavo	Doctorado	H
	Ruíz Estrada Honorina	Doctorado	M
	Salazar Ibargüen Humberto Antonio	Doctorado	H
	Silva Ortigoza Gilberto	Doctorado	H
	Slisko Ignjatov Josip	Doctorado	H
	Tajonar Sanabria Francisco Solano	Doctorado	H
	Tavares Velasco Gilberto	Doctorado	H
Toscano Chávez J. Jesús	Doctorado	H	
Zacarías Flores José Dionicio	Maestría	H	
Zemliak Evdokimov Alexandre	Doctorado	H	
Instituto de Física	Arriaga Rodríguez J. Jesus	Doctorado	H
	Carrillo Estrada José Luis Eustolio	Doctorado	H
	Cartas Fuentesvilla Roberto	Doctorado	H
	Flores Riveros Antonio	Doctorado	H
	García Vázquez Valentín	Doctorado	H
	González Melchor Minerva	Doctorado	M
	Gracia y Jiménez Justo Miguel	Doctorado	H



CAPACIDAD ACADÉMICA

Habilitación del Personal Académico

Listado de Profesores con Perfil Deseable PROMEP

DES CIENCIAS EXACTAS	NOMBRE	GRADO ACADÉMICO	GÉNERO
Instituto de Física	Hernández Cocolletzi Gregorio	Doctorado	H
	Hernández Tejeda Pedro Hugo	Doctorado	H
	Izrailev Mikhailovich Félix	Doctorado	H
	López Cruz José Elías	Doctorado	H
	Luna Acosta Germán Aurelio	Doctorado	H
	Martínez Montes Gerardo	Doctorado	H
	Méndez Bermúdez José Antonio	Doctorado	H
	Méndez Blas Antonio	Doctorado	H
	Mendoza Álvarez María Eugenia	Doctorado	M
	Meza Montes Lilia	Doctorado	M
	Pal Umapada	Doctorado	H
	Palma Almendra Alejandro	Doctorado	H
	Pando Lambruschini Carlos Leopoldo	Doctorado	H
	Pérez Rodríguez Felipe	Doctorado	H
	Rivas Silva Juan Francisco	Doctorado	H
	Rosado Sánchez Alfonso	Doctorado	H
	Saldaña Saldaña Xóchitl Inés	Doctorado	M
Sánchez Mora Enrique	Doctorado	H	
Silva González Nicolás Rutilo	Doctorado	H	
Instituto de Ciencias: Exactas	Alcántara Iniesta Salvador	Doctorado	H
	Carrillo López Jesús	Doctorado	H
	Díaz Becerril Tomás Francisco	Doctorado	H
	Flores Gracia José Francisco Javier	Doctorado	H
	García Salgado Godófredo	Doctorado	H
	Gómez Barojas Estela	Doctorado	M
	Hernández De La Luz José Álvaro David	Doctorado	H
	Juárez Santiesteban Héctor	Doctorado	H
	Martínez Juárez Javier	Doctorado	H
	Olvera Hernández Javier	Doctorado	H
	Rosendo Andrés Enrique	Doctorado	H
	Sosa Sánchez Arturo	Maestría	H
	Sosa Sánchez José Luis	Doctorado	H
	Soto Cruz Blanca Susana	Doctorado	M
Torres Del Castillo Gerardo Francisco	Doctorado	H	
	Subtotal		101



CAPACIDAD ACADÉMICA

Habilitación del Personal Académico

Listado de Profesores con Perfil Deseable PROMEP

DES EDUCACIÓN Y HUMANIDADES	NOMBRE	GRADO ACADÉMICO	GÉNERO
Escuela de Artes	Borislova Nadezhda Borislavovna	Licenciatura	M
	Estay Reyno Patricia Lucía	Maestría	M
	Flores Hernández Isabel Cristina	Doctorado	M
	Macías Andere Gonzalo	Doctorado	H
	Ramírez Cuervo Thelma Itzel	Maestría	M
	Ramírez Macip Roberto Cristobal	Maestría	H
Facultad de Filosofía y Letras	Arce y Sáinz María Marcelina del Sagrado Corazón	Doctorado	M
	Calderón Hernández Mario	Maestría	H
	Campos Benítez Juan Manuel	Doctorado	H
	Carrera Álvarez Vicente	Doctorado	H
	Carrillo Canán Alberto José Luis	Doctorado	H
	Castro Pérez Francisco	Doctorado	H
	Colchero Garrido María Teresa	Doctorado	M
	Contreras Toledo Víctor Manuel	Doctorado	H
	Corona Pérez Alma Guadalupe	Maestría	M
	De La Fuente Lora Gerardo	Doctorado	H
	Del Gesso Cabrera Ana María	Maestría	M
	Diéguez Delgadillo Paz	Maestría	M
	Fabelo Corzo José Ramón	Doctorado	H
	Fernández Pérez Jorge Alejandro	Doctorado	H
	Galván Rodríguez Felipe de Jesús	Maestría	H
	Gambetta Chuk Aída Nadi	Doctorado	M
	Gámez Espinosa María del Socorro Aleandra	Doctorado	M
	García Aguilar María del Carmen	Maestría	M
	García Cuevas José Rodolfo	Maestría	H
	Gibu Shimabukuro Ricardo Antonio	Doctorado	H
	Godina Herrera Célida de los Angeles	Doctorado	M
	Herrera Feria María de Lourdes	Maestría	M
	Jiménez Medina Luis Arturo	Maestría	H
	Licon Valencia Ernesto	Doctorado	H
	List Reyes Mauricio	Maestría	H
	Márquez Carrillo Jesús	Doctorado	H
	Montes Sosa José Gabriel	Maestría	H



CAPACIDAD ACADÉMICA

Habilitación del Personal Académico

Listado de Profesores con Perfil Deseable PROMEP

DES EDUCACIÓN Y HUMANIDADES	NOMBRE	GRADO ACADÉMICO	GÉNERO
Facultad de Filosofía y Letras	Morales Moreno Humberto	Maestría	H
	Palma Castro Alejandro	Doctorado	H
	Pérez Diestre José Antonio	Maestría	H
	Peter Silva Ricardo Agustín	Doctorado	H
	Prada Oropeza Renato	Doctorado	H
	Quiroz Romero Osbaldo Germán	Maestría	H
	Ramírez Olivares Alicia Verónica	Doctorado	M
	Ramírez Santacruz Francisco	Doctorado	H
	Rivas López Víctor Gerardo	Doctorado	H
	Romano Rodríguez María del Carmen Victoria	Maestría	M
	Santander Iracheta Jesús Rodolfo	Doctorado	H
	Santibañez Tijerina María del Carmen Griselda	Maestría	M
	Torres Domínguez Rosario	Maestría	M
	Valenzuela Ojeda Gloria Angélica	Doctorado	M
Facultad de Lenguas	Angoa Amador Silvestre	Maestría	H
	Brenes Carvajal Marlene Gerardina del Carmen	Maestría	M
	Castillo Salazar María del Carmen	Maestría	M
	Castineira Benítez Teresa Aurora	Maestría	M
	Encinas Prudencio María Teresa Fátima	Maestría	M
	Fernández Díaz José Alejandro	Maestría	H
	Flores Salgado Elizabeth	Maestría	M
	Galicia López Isabel	Maestría	M
	Garduño Pérez María Eugenia	Maestría	M
	Gruhn Dorit Heike	Maestría	M
	Hadley Williams Scott Ritter	Maestría	H
	Hennequin Mercier Jean Alain Marie	Maestría	H
	Keranen Nancy Susan	Maestría	M
	Oaxaca Ramírez Patricia	Maestría	M
	Olivos Pérez María Eugenia	Maestría	M
	Pazos Romero Carlos Alfredo	Maestría	H
	Pérez Carranza Celso	Maestría	H
	Preciado Lloyd Patricia Natividad	Maestría	M
	Salazar Blanco María Guadalupe	Maestría	M
	Sánchez Hernández Verónica	Maestría	M
	Tapia Carlin Rebeca Elena	Maestría	M
	Witten Ulrich Michael Thomas	Maestría	H



CAPACIDAD ACADÉMICA

Habilitación del Personal Académico

Listado de Profesores con Perfil Deseable PROMEP

DES EDUCACIÓN Y HUMANIDADES	NOMBRE	GRADO ACADÉMICO	GÉNERO
Facultad de Psicología	Becerra Porras Aída del Carmen	Doctorado	M
	Bonilla Sánchez María del Rosario	Maestría	M
	Campos Rodríguez Lilia	Doctorado	M
	Flores Olvera Dulce María Carolina	Doctorado	M
	Hartog Guitté	Doctorado	M
	Lázaro García Emelia Minerva	Maestría	M
	León Zermeño María De Jesús	Doctorado	M
	López Cortés Vicente Arturo	Maestría	H
	Martínez Camarillo Oscar Manuel	Doctorado	H
	Pelayo González Héctor Juan	Maestría	H
	Quintanar Rojas Luis	Doctorado	H
	Quiróz Palacios Abraham	Doctorado	H
	Rojas Kauffmann Martha Luz	Maestría	M
	Solovieva Yulia	Doctorado	M
	Stange Espinola Isabel del Rosario	Maestría	M
Valderrama Hernández José Roberto	Maestría	H	
Instituto de Ciencias Sociales y Humanidades	Aguirre Anaya María del Carmen	Doctorado	M
	Binford Duckett Arthur Leigh	Doctorado	H
	Carabarin Gracia Alberto	Doctorado	H
	Carrillo Padilla Ana Lorena	Doctorado	M
	Cervantes Bello Francisco Javier	Doctorado	H
	Churchill Conner Nancy Ellen	Doctorado	M
	Correas Vázquez Florencia Estela Del Valle	Doctorado	M
	Cuenya Mateos Miguel Ángel	Doctorado	H
	D'aubeterre Buznego María Eugenia	Doctorado	M
	Del Rosal Vargas Gerardo	Maestría	H
	Estrada Urroz Rosalina del Socorro	Doctorado	M
	Fagetti Spedicato Antonella	Doctorado	M
	Farga Mullor María del Rosario	Doctorado	M
	Fidelholtz Doochin James Lawrence	Doctorado	H
	Figueroa Ibarra Carlos Alberto	Doctorado	H
	Gamboa Ojeda Victoria Leticia	Doctorado	M
	Gómez Carpinteiro Francisco Javier	Doctorado	H
	Gómez Izquierdo José Jorge	Doctorado	H
	Grajales Porras Agustín Guillermo Juan Contantino	Doctorado	H
	Greathouse Amador Louise Mary	Doctorado	M
	Gutiérrez Álvarez Coralia	Doctorado	M
	Gutiérrez Estupiñán Raquel Graciela	Doctorado	M
	Hernández Ornelas Pedro Felix	Doctorado	H



CAPACIDAD ACADÉMICA

Habilitación del Personal Académico

Listado de Profesores con Perfil Deseable PROMEP

DES EDUCACIÓN Y HUMANIDADES	NOMBRE	GRADO ACADÉMICO	GÉNERO
Instituto de Ciencias Sociales y Humanidades	Holloway Kennedy John Patrick	Doctorado	H
	Huerta Jaramillo Ana María Dolores	Doctorado	M
	Illades Aguiar Lilián	Doctorado	M
	Jimaréz Caro Luz Del Carmen	Doctorado	M
	Kanoussi Oikonomo Theodora	Doctorado	M
	Kiczkovsky Yankelevich Silvia Clara	Maestría	M
	La France Howells David Gerald	Doctorado	H
	Lora Cam Jorge Víctor Rómulo	Doctorado	H
	Loreto López Rosalba	Doctorado	M
	Macip Ríos Ricardo Francisco	Doctorado	H
	Mallorquin Suzarte Carlos Alberto	Doctorado	H
	Marroni María Da Gloria	Doctorado	M
	Matamoros Ponce Fernando Teodoro	Doctorado	H
	Montero Pantoja Carlos	Doctorado	H
	Montes Miró Rosa Graciela	Doctorado	M
	Morales Pardo Luz Marina	Maestría	M
	Munguía Escamilla Estela	Maestría	M
	Pérez Castillo Enrique	Doctorado	H
	Pérez Siller Javier Francisco	Doctorado	H
	Salamanca Montes Juan Francisco	Doctorado	H
	Sankey García María del Rayo	Doctorado	M
	Santibañez Tijerina Blanca Estela	Maestría	M
	Tecuanhuey Sandoval Alicia	Doctorado	M
	Tirado Villegas Gloria Arminda	Doctorado	M
Tischler Visquerria Sergio Vladimir	Doctorado	H	
Villavicencio Rojas Josué Mario	Doctorado	H	
Vicerrectoría de Investigación y Estudios de Posgrado	Castillo Rojas Alma Yolanda	Maestría	M
	Dorra Zech Humberto Raúl	Doctorado	H
	Filinich Oregui María Isabel	Doctorado	M
	Rivera Domínguez María Ligia de la Soledad	Maestría	M
	Ruíz García Iván	Maestría	H
	Ruíz Moreno Coisson Luisa Noemí	Doctorado	M
		Subtotal	140
		Total	673

Fuente: Coordinación General de Capacidad y Competitividad Académica



CAPACIDAD ACADÉMICA

Habilitación del Personal Académico Concentrado SNI por Nivel y Género

Unidad Académica (UA) DES CIENCIAS ECONÓMICO-ADMINISTRATIVAS	Nivel					Género		
	Candidato	Nivel I	Nivel II	Nivel III	Total	Mujer	Hombre	Total
Escuela de Ciencias de la Comunicación		1	1		2		2	2
Facultad de Administración		3		1	4	3	1	4
Facultad de Contaduría Pública		2			2	1	1	2
Facultad de Economía		4	2		6	2	4	6
Sub Total		10	3	1	14	6	8	14

Unidad Académica (UA) DES INGENIERÍA Y TECNOLOGÍA	Nivel					Género		
	Candidato	Nivel I	Nivel II	Nivel III	Total	Mujer	Hombre	Total
Facultad de Arquitectura		3			3	3		3
Facultad de Ciencias de la Computación	3	2			5	2	3	5
Facultad de Ciencias de la Electrónica	12	7		1	20	8	12	20
Facultad de Ingeniería		3	1		4	1	3	4
Facultad de Ingeniería Química	3	4			7	2	5	7
Sub Total	18	19	1	1	39	16	23	39

Unidad Académica (UA) DES CIENCIAS SOCIALES	Nivel					Género		
	Candidato	Nivel I	Nivel II	Nivel III	Total	Mujer	Hombre	Total
Facultad de Derecho y Ciencias Sociales		7	3	1	11	2	9	11
Sub Total		7	3	1	11	2	9	11

Unidad Académica (UA) DES CIENCIAS DE LA SALUD	Nivel					Género		
	Candidato	Nivel I	Nivel II	Nivel III	Total	Mujer	Hombre	Total
Facultad de Estomatología	1				1	1		1
Facultad de Medicina	1	5			6	1	5	6
Instituto de Fisiología	2	5	4		11	4	7	11
Sub Total	4	10	4		18	6	12	18

Fuente: Vicerrectoría de Investigación y Estudios de Posgrado



CAPACIDAD ACADÉMICA

Habilitación del Personal Académico Concentrado SNI por Nivel y Género

Unidad Académica (UA) DES CIENCIAS EXACTAS	Nivel					Género		
	Candidato	Nivel I	Nivel II	Nivel III	Total	Mujer	Hombre	Total
Facultad de Ciencias Físico Matemáticas	7	29	17	1	54	8	46	54
Instituto de Física		10	14	3	27	3	24	27
Sub Total	7	39	31	4	81	11	70	81

Unidad Académica (UA) DES CIENCIAS NATURALES	Nivel					Género		
	Candidato	Nivel I	Nivel II	Nivel III	Total	Mujer	Hombre	Total
Escuela de Biología	3	2			5	2	3	5
Facultad de Ciencias Químicas	1	18	5		24	9	15	24
Escuela de Ingeniería Agrohidráulica	3				3		3	3
Facultad de Medicina Veterinaria y Zootecnia	1				1		1	1
Instituto de Ciencias	2	25	4	4	35	10	25	35
Sub Total	10	45	9	4	68	21	47	68

Unidad Académica (UA) DES EDUCACIÓN Y HUMANIDADES	Nivel					Género		
	Candidato	Nivel I	Nivel II	Nivel III	Total	Mujer	Hombre	Total
Facultad de Filosofía y Letras	3	13	2	2	20	3	17	20
Facultad de Psicología	1	2	1		4	3	1	4
Instituto de Ciencias Sociales y Humanidades		25	18	3	46	24	22	46
Sub Total	4	40	21	5	70	30	40	70

DEPENDENCIAS ADMINISTRATIVAS	Nivel					Género		
	Candidato	Nivel I	Nivel II	Nivel III	Total	Mujer	Hombre	Total
Vicerrectoría de Investigación y Estudios de Posgrado		2	1	2	5	2	3	5
Vicerrectoría de Docencia			1		1		1	1
Hospital Universitario		1			1		1	1
Sub Total		3	2	2	7	2	5	7

DEPENDENCIAS ACADÉMICAS Y ADMINISTRATIVAS	Nivel					Género		
	Candidato	Nivel I	Nivel II	Nivel III	Total	Mujer	Hombre	Total
Total	43	173	74	18	308	94	214	308

Fuente: Vicerrectoría de Investigación y Estudios de Posgrado



CAPACIDAD ACADÉMICA

Habilitación del Personal Académico

Listado de PTC en el S N I

Unidad Académica (UA) DES CIENCIAS ECONÓMICO-ADMINISTRATIVAS	Miembro			Grado	Nivel
FACULTAD DE CIENCIAS DE LA COMUNICACIÓN	ALONSO	HERRERO	JOSÉ ANTONIO	DR.	II
	RAMOS	RODRÍGUEZ	JOSÉ MANUEL	DR.	I
FACULTAD DE ADMINISTRACIÓN	CARRASCO	ALTAMIRANO	ALMA CECILIA	DRA.	I
	KENT	SERNA	ROLLIN LINSLEY	DR.	III
	MEDINA	BATISTA	GRACIELA	DRA.	I
	VELÁZQUEZ	SOTO	LUZ IDOLINA	DRA.	I
FACULTAD DE CONTADURÍA PÚBLICA	DOMÍNGUEZ	RIOS	MARIA DEL CARMEN DELFINA	DRA.	I
	GARCÍA	FLORES	JACINTO	DR.	I
FACULTAD DE ECONOMÍA	BUSSIERE		YVES DANIEL	DR.	II
	CAMPOS	RIOS	GUILLERMO	DR.	I
	ESTAY	REYNO	JAIME EDUARDO	DR.	II
	GUILLERMO	PEÓN	SYLVIA BEATRIZ	DRA.	I
	MARTÍNEZ	DE ITA	MARIA EUGENIA	DRA.	I
	PÉREZ	MENDOZA	SALVADOR	DR.	I
Subtotal	14				

Unidad Académica (UA) DES INGENIERÍA Y TECNOLOGÍA	Miembro			Grado	Nivel
FACULTAD DE ARQUITECTURA	CABRERA	BECERRA	VIRGINIA	DRA.	I
	GARCÍA	TELLEZ	ROSA MARIA	DRA.	I
	MILIAN	ÁVILA	GUADALUPE MARÍA	DRA.	I
FACULTAD DE CIENCIAS DE LA COMPUTACIÓN	OLMOS	PINEDA	IVÁN	DR.	CANDIDATO
	RANGEL	HUERTA	JOSÉ ALEJANDRO	DR.	I
	SÁNCHEZ	LÓPEZ	ABRAHAM	DR.	CANDIDATO
	SANDOVAL	SOLÍS	MA. DE LOURDES	DRA.	I
	ZEPEDA	CORTÉS	CLAUDIA	DRA.	CANDIDATO
FACULTAD DE CIENCIAS DE LA ELECTRÓNICA	CORDERO	CID	LUZ ADRIANA	DRA.	I
	AZUCENA	COYOTÉCATL	HONORATO	DR.	I
	CASTAÑEDA	CAMACHO	JOSEFINA	DRA.	CANDIDATO
	DÁVILA	PINTLE	JOSÉ ANTONIO	DR.	CANDIDATO
	FÉLIX	BELTRÁN	OLGA GUADALUPE	DRA.	CANDIDATO
	GÓMEZ	ESPARZA	LETICIA	DRA.	CANDIDATO
	GUTIÉRREZ	ARIAS	JOSÉ ELIGIO MOISÉS	DR.	CANDIDATO
	HERNANDEZ	SANCHEZ	JAIME	DR.	I
	MOLINA	FLORES	ESTEBAN	DR.	CANDIDATO
	MORIN	CASTILLO	MARIA MONSERRAT	DRA.	CANDIDATO
	PALOMINO	MERINO	AMPARO DORA	DRA.	CANDIDATO
	RAMIREZ	PÁRAMO	ALEJANDRO	DR.	CANDIDATO
	RAMIREZ	SOLÍS	BLANCA ARACELI	DRA.	I
	RENDÓN	MARÍN	MANUEL	DR.	CANDIDATO
	REYES	CORTÉS	JOSÉ FERNANDO	DR.	I
	REYNOSO	LARA	EDMUNDO	DR.	CANDIDATO
	TEXIS	TEXIS	MARCELINO	DR.	CANDIDATO
	VARGAS	TREVIÑO	MA. AURORA D.	DRA.	I
	VERGARA	LIMON	SERGIO	DR.	I
	ZEHE	KUHNT	ALFRED FRITZ KARL	DR.	III
FACULTAD DE INGENIERÍA	BAUTISTA	HERNÁNDEZ	ALEJANDRO	DR.	I
	MONTIEL	PIÑA	ENRIQUE	DR.	I
	FLORES	GONZÁLEZ	SERGIO	DR.	II
FACULTAD DE INGENIERÍA QUÍMICA	PELÁEZ	CID	ALEJANDRA ALICIA	DRA.	I
	CHIGO	ANOTA	ERNESTO	DR.	CANDIDATO
	HERNANDEZ	TORRES	MARIA ELENA	DRA.	CANDIDATO
	HERNÁNDEZ	COCOLETZI	HERIBERTO	DR.	I
	OLIVARES	XOMETL	CRESCENCIO OCTAVIO	DR.	I
	RIVERA	MARQUEZ	JOSÉ ANTONIO	DR.	CANDIDATO
	SÁNCHEZ	DAZA	ÓSCAR	DR.	I
	OSORIO	LAMA	MA. AUXILIO	DRA.	I
Subtotal	39				



CAPACIDAD ACADÉMICA

Habilitación del Personal Académico

Listado de PTC en el S N I

Unidad Académica (UA) DES CIENCIAS SOCIALES	Miembro			Grado	Nivel	
FACULTAD DE DERECHO Y CIENCIAS SOCIALES	ARELLANES	JIMÉNEZ	PAULINO ERNESTO	DR.	I	
	ARROYO	GARCÍA	ISRAEL	DR.	II	
	CALVEIRO	GARRIDO	PILAR	DRA.	I	
	CANSINO	ORTIZ	CESAR RICARDO	DR.	II	
	CORDERO	DÍAZ	BLANCA LAURA	DRA.	I	
	MELÉNDEZ	GEORGE	LEÓN MAGNO	DR.	I	
	NARES	RODRÍGUEZ	GUILLERMO	DR.	I	
	RIVERA	PINEDA	ARTURO	DR.	I	
	SÁNCHEZ	VÁZQUEZ	RAFAEL	DR.	III	
	TOVAR	RUIZ	SAMUEL	DR.	II	
	VÁZQUEZ	VALLEJO	JOSÉ JESÚS SALVADOR	DR.	I	
	Subtotal					11

Unidad Académica (UA) DES CIENCIAS DE LA SALUD	Miembro			Grado	Nivel
FACULTAD DE ESTOMATOLOGÍA	CHÁVEZ	OSEKI	HORTENCIA	DRA.	CANDIDATO
FACULTAD DE MEDICINA	BERRA	ROMANI	ROBERTO	DR.	I
	CORTÉS	RIVEROLL	JOSÉ GASPAR RODOLFO	DR.	I
	FLORES	ENCARNACIÓN	MARCOS	DR.	CANDIDATO
	GARCÍA	CARRASCO	MARIO	DR.	I
	GÓMEZ	CONDE	EDUARDO	DR.	I
	LARA	MUÑOZ	MA. DEL CARMEN	DRA.	I
INSTITUTO DE FISIOLÓGIA	ALMANZA	GUTIERREZ	MARIA ANGELICA	DRA.	CANDIDATO
	EGUIBAR	CUENCA	JOSÉ RAMÓN	DR.	II
	FLORES	ÁLVAREZ	GONZALO	DR.	II
	FLORES	HERNÁNDEZ	JORGE LUIS VALENTE	DR.	I
	FLORES	URBINA	AMIRA DEL RAYO	DRA.	I
	GAMBOA	ESTEVEZ	CITLALI	DRA.	CANDIDATO
	MANJARREZ	LÓPEZ	ELÍAS	DR.	I
	MOYAHU	MARTÍNEZ	ALEJANDRO CLEMENTE	DR.	I
	SALINAS	STEFANÓN	EDUARDO MARCOS	DR.	I
	SOTO	EGUIBAR	ENRIQUE	DR.	II
	VEGA	Y SÁENZ DE MIERA	MA. DEL ROSARIO	DRA.	II
Subtotal					18

Unidad Académica (UA) DES CIENCIAS EXACTAS	Miembro			Grado	Nivel
FACULTAD DE CIENCIAS FÍSICOMATEMÁTICAS	ALEXANDROV		VLADIMIR VASILEVICH	DR.	II
	ARRAZOLA	RAMÍREZ	JOSÉ RAMÓN ENRIQUE	DR.	I
	ARROYO	CARRASCO	MAXIMINO LUIS	DR.	I
	BELTRÁN	PÉREZ	GEORGINA	DRA.	I
	BUSTAMANTE	GONZÁLEZ	JORGE	DR.	II
	BYKOV		ALEXANDRE IGOREVICH	DR.	I
	CASTILLO	MIXCOATL	JUAN	DR.	I
	CERVANTES	GÓMEZ	LUCÍA	DRA.	I
	CORDERO	DÁVILA	ALBERTO	DR.	II
	CRUZ	SUÁREZ	HUGO ADÁN	DR.	CANDIDATO
	DÍAZ	CRUZ	JUSTINIANO LORENZO	DR.	III
	DJORDEVIC		SLAVISIA	DR.	II
	DOMÍNGUEZ	SOTO	PATRICIA	DRA.	II
	ESCOBEDO	CONDE	RAÚL	DR.	I
	ESPINOSA	ROSALES	JOSÉ EDUARDO	DR.	I
	FERNÁNDEZ	TELLEZ	ARTURO	DR.	II
	FLORES	DESIRENA	BENITO	DR.	I
	FRAGUELA	COLLAR	ANDRÉS	DR.	I
	GARCÍA	JIMÉNEZ	GERARDO	DR.	CANDIDATO
	GONZÁLEZ	JIMÉNEZ	EDUARDO	DR.	I
	GREBENNIKOV		ALEXANDRE	DR.	II



CAPACIDAD ACADÉMICA

Habilitación del Personal Académico

Listado de PTC en el S N I

Unidad Académica (UA) DES CIENCIAS EXACTAS	Miembro		Grado	Nivel	
FACULTAD DE CIENCIAS FÍSICOMATEMÁTICAS	HERNÁNDEZ	LÓPEZ	JAVIER MIGUEL	DR. I	
	HERNÁNDEZ	REBOLLAR	LIDIA AURORA	DRA. CANDIDATO	
	HERRERA	PACHECO	JOSÉ NOÉ FELIPE	DR. I	
	JIMÉNEZ	POZO	MIGUEL ANTONIO	DR. II	
	LÓPEZ	TORIZ	MA. DE JESUS	DRA. I	
	LOZADA	MORALES	ROSENDO L.	DR. II	
	MARTÍ	PANAMENO	ERWIN JOSÉ ARMANDO	DR. I	
	MARTÍNEZ	BRAVO	OSCAR MARIO	DR. I	
	MARTÍNEZ	HERNÁNDEZ	MARIO IVÁN	DR. I	
	MENDEZ	OTERO	MARCELA MARIBEL	DRA. I	
	MENESES	FABIAN	CRUZ	DR. CANDIDATO	
	MORENO	BARBOSA	EDUARDO	DR. CANDIDATO	
	MUÑOZ	AGUIRRE	SEVERINO	DR. I	
	OKUNEV		OLEG GENNADIEVICH	DR. I	
	OLIVEROS	OLIVEROS	JOSÉ JACOBO	DR. I	
	OSTROVSKY		ANDREY SERGEYEVICH	DR. II	
	PALOMINO	MERINO	MARTÍN RODOLFO	DR. I	
	PALOMINO	OVANDO	MARTHA ALICIA	DRA. I	
	POLTEV		VALERY IVANOVICH	DR. II	
	RAMÍREZ	ZAVALETA	FERNANDO IGUAZU	DR. I	
	RAMÍREZ	ROMERO	CUPATTITZIO	DR. II	
	ROBLEDO	SÁNCHEZ	CARLOS IGNACIO	DR. I	
	RODRÍGUEZ	ZURITA	GUSTAVO	DR. I	
	RUIZ	ESTRADA	HONORINA	DRA. I	
	SALAZAR	IBARGUÉN	HUMBERTO A.	DR. II	
	SALEM	SILVA	FRANCISCO SERGIO	DR. I	
	SILVA	ORTIGOZA	GILBERTO	DR. II	
	SLISKO		JOSIP	DR. II	
	IGNJATOV				
	TAJONAR	SANABRÍA	FRANCISCO SOLANO	DR. CANDIDATO	
	TAVARES	VELASCO	GILBERTO	DR. II	
	TORRES	AGUILAR	IBRAHIM (Retención CONAcYT)	DR. CANDIDATO	
	TOSCANO	CHÁVEZ	J. JESÚS	DR. II	
	ZEMLIAK	EVDOKIMOV	ALEXANDRE M.	DR. I	
	INSTITUTO DE FÍSICA "LUIS RIVERA TERRAZAS"	ARRIAGA	RODRÍGUEZ	J. JESÚS	DR. II
		CARRILLO	ESTRADA	JOSÉ LUIS E.	DR. II
		CARTAS	FUJENTEVILLA	ROBERTO	DR. II
		FLORES	RIVEROS	ANTONIO	DR. II
		GARCÍA	VÁZQUEZ	VALENTÍN	DR. I
		GONZÁLEZ	MELCHOR	MINERVA	DRA. I
		GRACIA	Y JIMÉNEZ	JUSTO MIGUEL	DR. II
		HERNÁNDEZ	COCOLETZI	GREGORIO	DR. III
		HERNÁNDEZ	TEJEDA	PEDRO HUGO	DR. I
IZRAILEV			FELIX MIKHAILOVICH	DR. III	
LÓPEZ		CRUZ	JOSÉ ELÍAS	DR. II	
LUNA		ACOSTA	GERMÁN AURELIO	DR. II	
MARTÍNEZ		MONTES	GERARDO	DR. I	
MÉNDEZ		BERMÚDEZ	JOSÉ ANTONIO	DR. I	
MÉNDEZ		BLAS	ANTONIO	DR. I	
MENDOZA		ÁLVAREZ	MA. EUGENIA	DRA. II	
MEZA		MONTES	LILIA	DRA. I	
PAL			UMAPADA	DR. II	
PALMA		ALMENDRA	ALEJANDRO	DR. III	
PANDO		LAMBRUSCHINI	CARLOS LEOPOLDO	DR. I	
PÉREZ		RODRÍGUEZ	FELIPE	DR. II	
RIVAS		SILVA	JUAN FRANCISCO	DR. II	
ROSADO		SÁNCHEZ	ALFONSO	DR. II	
SÁNCHEZ		MORA	ENRIQUE	DR. I	
SILVA		GONZÁLEZ	NICOLÁS RUTILO	DR. II	
SINGH					
KUSHWAHA			MANVIR	DR. II	
TABARES		MUÑOZ	CRISTÓBAL	DR. I	
Subtotal				81	



CAPACIDAD ACADÉMICA

Habilitación del Personal Académico

Listado de PTC en el S N I

Unidad Académica (UA) DES CIENCIAS NATURALES	Miembro			Grado	Nivel	
ESCUELA DE BIOLOGÍA	CEBADA	RUIZ	JORGE ALEJANDRO	DR.	CANDIDATO	
	FERNÁNDEZ	CRISPÍN	ANTONIO	DR.	CANDIDATO	
	MANGAS	RAMÍREZ	ERNESTO	DR.	I	
	SILVA	GÓMEZ	ADRIANA BERENICE	DRA.	I	
	TRUJILLO	HERNÁNDEZ	ANGÉLICA	DRA.	CANDIDATO	
FACULTAD DE CIENCIAS QUÍMICAS	AGUILAR	SANCHEZ	ROCÍO	DRA.	I	
	BRAMBILA	COLOMBRES	EDUARDO MIGUEL	DR.	I	
	CABRERA	VIVAS	BLANCA MARTHA	DRA.	I	
	DÁVILA	JIMÉNEZ	MARTÍN MARTINO	DR.	II	
	FETTER		GEOLAR	DR.	II	
	FLORES	SEGURA	HENOC	DR.	I	
	GARATE	MORALES	JOSÉ LUIS	DR.	CANDIDATO	
	GUTIERREZ	PÉREZ	JAIME RENÉ	DR.	II	
	HERNÁNDEZ	HUESCA	MA. VERÓNICA DEL ROSARIO	DRA.	I	
	LEÓN	CHÁVEZ	BERTHA ALICIA	DRA.	I	
	LÓPEZ	Y LÓPEZ	JOSÉ GUSTAVO	DR.	I	
	MELÉNDEZ	BUSTAMANTE	FRANCISCO JAVIER	DR.	I	
	MELENDREZ	LUÉVANO	RUTH MA.	DRA.	I	
	MEZA	REYES	MA. DEL SOCORRO	DRA.	I	
	MONTIEL	SMITH	MA. CONCEPCIÓN	DRA.	I	
	MORENO	RODRÍGUEZ	JOSÉ ALBINO	DR.	I	
	ORTIZ	MÁRQUEZ	JOSÉ AURELIO	DR.	I	
	PORTILLO	MORENO	ÓSCAR	DR.	I	
	QUINTERO	CORTÉS	LETICIA	DRA.	II	
	RAMÍREZ	GARCÍA	JUAN CARLOS	DR.	I	
	SANDOVAL	RAMÍREZ	JESÚS	DR.	II	
	SARTILLO	PISCIL	FERNANDO	DR.	I	
	SCIOR		THOMAS RAINER FRIEDRICH	DR.	I	
	SOSA	RIVADENEYRA	MARTHA VIRGINIA	DRA.	I	
	ESCUELA DE INGENIERÍA AGROHIDRAULICA	BARRIOS	DÍAZ	JUAN MANUEL	DR.	CANDIDATO
		HUERTA	LARA	MANUEL	DR.	CANDIDATO
PÉREZ		SATO	MARCOS	DR.	CANDIDATO	
FACULTAD DE MED. VETERINARIA Y ZOOTECNIA	RODRÍGUEZ	CASTILLO	JOSÉ DEL CARMEN	DR.	CANDIDATO	
	ALCANTARA	FLORES	JOSÉ LUIS	DR.	I	
INSTITUTO DE CIENCIAS	ARROYO	CARRANZA	SANDRA LUZ	DRA.	I	
	CARRILLO	LÓPEZ	JESUS	DR.	I	
	CASTAÑEDA	ROLDÁN	ELSA IRACENA	DRA.	I	
	CHAPELA	CASTAÑARES	VÍCTOR MANUEL	DR.	II	
	CORRO	HERNÁNDEZ	GRISELDA	DRA.	II	
	DÍAZ	BECCERRIL	TOMÁS FRANCISCO	DR.	I	
	ELIZALDE	GONZÁLEZ	MA. DE LA PAZ	DRA.	III	
	FELIPE	MENDOZA	CARLOS	DR.	I	
	FLORES	GRACIA	JOSÉ FRANCISCO	DR.	I	
	FUENTES	RAMÍREZ	LUIS ERNESTO	DR.	I	
	GALINDO	GUZMÁN	ALBERTO	DR.	I	
	GARCÍA	SÁLGADO	GODOFREDO	DR.	I	
	GNECCO	MEDINA	DINO HERNÁN	DR.	III	
	GÓMEZ	BAROJAS	ESTELA	DRA.	I	
	GONZÁLEZ	VERGARA	ENRIQUE	DR.	I	
	HERNÁNDEZ	ESPINOSA	MIGUEL ÁNGEL	DR.	I	
	JUÁREZ	POSADAS	JORGE RIGOBERTO	DR.	I	
	JUÁREZ	SANTIESTEBAN	HÉCTOR	DR.	I	
	LUNA	LÓPEZ	JOSÉ ALBERTO	DR.	I	
	MAKAROV		NYKOLAY	DR.	III	
	MANRIQUEZ	RAMÍREZ	MA. ELENA	DRA.	I	
	MARTÍNEZ	JUÁREZ	JAVIER	DR.	I	
	MORÁN	RAYA	CAROLINA	DRA.	CANDIDATO	
	MUNIVE	HERNÁNDEZ	J. ANTONIO	DR.	I	
	MUÑOZ	ROJAS	JESÚS	DR.	I	
	PERCINO	ZACARÍAS	MA. JUDITH	DRA.	II	



CAPACIDAD ACADÉMICA

Habilitación del Personal Académico

Listado de PTC en el S N I

Unidad Académica (UA) DES CIENCIAS NATURALES	Miembro			Grado	Nivel	
INSTITUTO DE CIENCIAS	PRUTSKIJ ALEKSEEVA		TATIANA	DRA.	I	
	REYES	ORTEGA	MARÍA GRACIELA YASMI	DRA.	I	
	ROSENDO	ANDRÉS	ENRIQUE	DR.	I	
	SERKIN		VLADIMIR NIKOLAEVICH	DR.	II	
	SOSA	SÁNCHEZ	JOSÉ LUIS	DR.	I	
	TERÁN	VÁZQUEZ	JOEL LUIS	DR.	I	
	TORRES	DEL CASTILLO	GERARDO F.	DR.	III	
	URZUA	SÁNCHEZ	OMAR EUSEBIO	DR.	CANDIDATO	
	Subtotal	68				
Unidad Académica (UA) DES EDUCACIÓN Y HUMANIDADES	Miembro			Grado	Nivel	
FACULTAD DE FILOSOFÍA Y LETRAS	CAMPOS	BENÍTEZ	JUAN MANUEL	DR.	I	
	CARRILLO	CANÁN	ALBERTO JOSÉ LUIS	DR.	III	
	COLCHERO	GARRIDO	MA. TERESA	DRA.	I	
	CONTRERAS	TOLEDO	VÍCTOR MANUEL	DR.	I	
	DE LA FUENTE	LORA	GERARDO	DR.	I	
	FABELO	CORZO	JOSE RAMON	DR.	I	
	FERNÁNDEZ	PÉREZ	JORGE ALEJANDRO	DR.	I	
	GÁMEZ	ESPINOSA	MARIA DEL SOCORRO ALEJANDRA	DRA.	I	
	GIBU	SHIMABUKURO	RICARDO ANTONIO	DR.	CANDIDATO	
	LICONA	VALENCIA	ERNESTO	DR.	I	
	LIST	REYES	MAURICIO	DR.	I	
	MORALES	MORENO	HUMBERTO	DR.	I	
	PALMA	CASTRO	ALEJANDRO	DR.	I	
	PRADA	OROPEZA	RENATO	DR.	III	
	RAMÍREZ	SANTACRUZ	FRANCISCO	DR.	CANDIDATO	
	RAMÍREZ	OLIVARES	ALICIA VERÓNICA	DRA.	CANDIDATO	
	RIVAS	LÓPEZ	VÍCTOR GERARDO	DR.	II	
	SANTANDER	IRACHETA	JESUS RODOLFO	DR.	I	
	VERA	CHAPARRO	LUIS ROBERTO	DR.	I	
	XOLOCOTZI	YAÑEZ	ANGEL	DR.	II	
	FACULTAD DE PSICOLOGÍA	FLORES	OLVERA	DULCE MA. CAROLINA	DRA.	CANDIDATO
		HARTOG		GUITTE	DRA.	I
		QUINTANAR	ROJAS	LUIS	DR.	II
		SOLOVIEVA		YULIA	DRA.	I
	INSTITUTO DE CIENCIAS SOCIALES Y HUMANIDADES	AGUIRRE	ANAYA	MARIA DEL CARMEN	DRA.	I
		BINFORD	DUCKETT	ARTHUR LEIGH	DR.	II
		BORISOVNA	BIRIUKOVA	LIUDMILA	DRA.	I
CARABARÍN		GRACIA	ALBERTO	DR.	I	
CARRILLO		PADILLA	ANA LORENA	DRA.	I	
CERVANTES		BELLO	FRANCISCO JAVIER	DR.	I	
CHURCHIL		CONNER	NANCY ELLEN	DRA.	I	
CONTRERAS		CRUZ	CARLOS AUGUSTO	DR.	I	
CORREAS		VÁZQUEZ	FLORENCIA E.	DRA.	I	
CUENYA		MATEOS	MIGUEL ÁNGEL	DR.	II	
D'AUBETERRE		BUZNEGO	MARÍA EUGENIA	DRA.	I	
ESTRADA		URROZ	ROSALINA	DRA.	I	
FAGETTI		SPEDICATO	ANTONELLA	DRA.	I	
FIGUEROA		IBARRA	CARLOS ALBERTO	DR.	II	
GALI		BOADELLA	MONSERRAT MATILDE	DRA.	III	
GAMBOA		OJEDA	VICTORIA LETICIA	DRA.	II	
GÓMEZ		CARPINTEIRO	FRANCISCO JAVIER	DR.	I	
GÓMEZ		IZQUIERDO	JOSÉ JORGE	DR.	II	
GRAJALES		PORRAS	AGUSTÍN	DR.	II	
GREATHOUSE		AMADOR	LOUISE	DRA.	I	



CAPACIDAD ACADÉMICA

Habilitación del Personal Académico

Listado de PTC en el S N I

Unidad Académica (UA) DES EDUCACIÓN Y HUMANIDADES	Miembro			Grado	Nivel	
INSTITUTO DE CIENCIAS SOCIALES Y HUMANIDADES	GUTIÉRREZ	ÁLVAREZ	CORALIA	DRA.	I	
	GUTIÉRREZ	ESTUPIÑÁN	RAQUEL	DRA.	II	
	HERNÁNDEZ	ORNELAS	PEDRO FÉLIX	DR.	III	
	HOLLOWAY	KENNEDY	JOHN PATRICK	DR.	III	
	HUERTA	JARAMILLO	ANA MA. DOLORES	DRA.	I	
	ILLADES	AGUIAR	LILLIAN	DRA.	I	
	KANOUSI	OIKONOMO	THEODORA	DRA.	II	
	LAFRANCE	HOWELLS	DAVID GERALD	DR.	II	
	LORA	CAM	JORGE VÍCTOR R.	DR.	II	
	LORETO	LÓPEZ	ROSALVA	DRA.	II	
	MACIP	RÍOS	RICARDO FRANCISCO	DR.	I	
	MALLORQUÍN	SUZARTE	CARLOS ALBERTO	DR.	II	
	MARCOS	ORTEGA	JOSE	DR.	I	
	MARRONI		MARÍA DA GLÓRIA	DRA.	II	
	MARTÍNEZ	TERÁN	MA. TERESA	DRA.	I	
	MATAMOROS	PONCE	FERNANDO TEODORO	DR.	II	
	MONTERO	PANTOJA	CARLOS	DR.	II	
	MONTE	MIRO	ROSA GRACIELA	DRA.	II	
	MRAZ	SIKES	JOHN GERALD	DR.	II	
	PODESTÁ	SIRI	ROSSANA STELLA	DRA.	I	
	SALAMANCA	MONTE	JUAN FRANCISCO	DR.	I	
	SÁNCHEZ	RAMÍREZ	JOSÉ LUIS	DR.	I	
	SANKEY	GARCÍA	MA. DEL RAYO	DRA.	I	
	TECUANHUEY	SANDOVAL	ALICIA	DRA.	I	
	TIRADO	VILLEGAS	GLORIA ARMINDA	DRA.	I	
	TISCHLER	VISQUERRA	SERGIO V.	DR.	II	
	Subtotal	70				
	DEPENDENCIAS ADMINISTRATIVAS	Miembro			Grado	Nivel
VICERRECTORÍA DE INVESTIGACIÓN Y ESTUDIOS DE POSGRADO	DORRA	ZECH	HUMBERTO RAÚL	DR.	III	
	FILINICH	OREGUI	MA. ISABEL	DRA.	II	
	RODRÍGUEZ	LUGO	VENTURA	DR.	I	
	RUBIO	ROSAS	EFRÁIN	DR.	I	
	RUIZ MORENO	COISSON	LUISA NOEMÍ	DRA.	III	
VICERRECTORÍA DE DOCENCIA	DE VRIES	MEIJER	WIETSE BEREND	DR.	II	
HOSPITAL UNIVERSITARIO	ARROYO	KURIBREÑA	JOSE CARLOS	DR.	I	
Subtotal	7					
Total	308					

Fuente: Vicerrectoría de Investigación y Estudios de Posgrado



CAPACIDAD ACADÉMICA

Habilitación del Personal Académico

Académicos Certificados por ANFECA*

Docentes	Unidad Académica	Certificación		
		2006-2009	2007-2010	2008-2011
Cruz Sosa, Emma Rosa	Contaduría Pública		X	
Fernández Vargas, Leonila	Contaduría Pública	X		
Fernández Ruíz, Silvestre	Contaduría Pública	X		
Franco Manzano, Ana Laura	Administración			X
García Castro, Patricia Eugenia	Contaduría Pública	X		
García Niño, Pedro	Contaduría Pública	X		
Gática Barrientos, María Laura	Contaduría Pública			X
González López, Rosa María	Administración			X
Hernández Huerta, Lorenzo Alberto	Administración			X
Martínez Méndez, Rafaela	Contaduría Pública		X	
Medina Hernández, María de Lourdes	Contaduría Pública	X		
Medina Hernández, Ma. Teresa del Sagrado Corazón	Contaduría Pública		X	
Medina Hernández, Rosa María	Contaduría Pública	X		
Morales García, Sara	Contaduría Pública			X
Morales Mejía, Guadalupe	Administración		X	
Morales Vázquez, Blanca Hortencia	Contaduría Pública			X
Muñoz Tagle, Concepción Eberth	Contaduría Pública	X		
Pizarro López, José de Jesús	Contaduría Pública		X	
Ramírez Domínguez, María de Jesús	Contaduría Pública		X	
Resendiz Ortega, Maricela	Contaduría Pública	X		
Resendiz Ortega, Martha Elva	Contaduría Pública	X		
Ruíz Rendón, José María	Contaduría Pública			X
Salgado Guzmán, Sandra Alicia	Contaduría Pública			X
Silva Ambriz, Ana Lilia	Contaduría Pública			X
Solano Hernández, María Elena	Administración			X
Tenorio Martínez, José Francisco	Contaduría Pública	X		
Tenorio Téllez, Luisa María del Carmen	Contaduría Pública	X		
Torralba Flores, Amado	Administración			X
Vélez Mejía, Sara Amalia	Administración			X
Vera Muñoz, José Gerardo Serafín	Contaduría Pública			X
Vera Muñoz, María Antonieta Monserrat	Contaduría Pública			X
Total: 31		11	6	14

Fuente: Coordinación General de Capacidad y Competitividad Académica

*Asociación Nacional de Facultades y Escuelas de Contaduría y Administración



CAPACIDAD ACADÉMICA

Habilitación del Personal Académico

Superación Académica

EDUCACIÓN MEDIA SUPERIOR	Género			Categoría		Grado	
	Total	Hombre	Mujer	TC	MT	Mtría	Doc
Preparatoria Enrique Cabrera Barroso	1	1		1			1
Preparatoria Lic. Benito Juárez García	2	1	1	2		2	
Sub Total	3	2	1	3		2	1

DES CIENCIAS ECONÓMICO-ADMINISTRATIVAS	Género			Categoría		Grado	
	Total	Hombre	Mujer	TC	MT	Mtría	Doc
Facultad de Ciencias de la Comunicación	1		1	1			1
Facultad de Administración	12	9	3	12		2	10
Facultad de Contaduría Pública	2		2	2			2
Facultad de Economía	7	3	4	7			7
Sub Total	22	12	10	22		2	20

DES INGENIERÍA Y TECNOLOGÍA	Género			Categoría		Grado	
	Total	Hombre	Mujer	TC	MT	Mtría	Doc
Facultad de Arquitectura	7	5	2	7		2	5
Facultad de Ciencias de la Computación	9	6	3	9			9
Facultad de Ciencias de la Electrónica	2	1	1	2		1	1
Facultad de Ingeniería	2	1	1	1	1		2
Facultad de Ingeniería Química	3	1	2	3			3
Sub Total	23	14	9	22	1	3	20

DES CIENCIAS SOCIALES	Género			Categoría		Grado	
	Total	Hombre	Mujer	TC	MT	Mtría	Doc
Facultad de Derecho y Ciencias Sociales	4	3	1	4		1	3
Sub Total	4	3	1	4		1	3

Fuente: Coordinación General de Capacidad y Competitividad Académica



CAPACIDAD ACADÉMICA

Habilitación del Personal Académico

Superación Académica

DES CIENCIAS DE LA SALUD	Género			Categoría		Grado	
	Total	Hombre	Mujer	TC	MT	Mtría	Doc
Escuela de Cultura Física	1		1	1		1	
Facultad de Enfermería	7	2	5	6	1	6	1
Facultad de Estomatología	1	1		1		1	
Facultad de Medicina	3	1	2	3		1	2
Hospital Universitario	2	2		2		1	1
Sub Total	14	6	8	13	1	10	4
DES CIENCIAS EXACTAS	Género			Categoría		Grado	
	Total	Hombre	Mujer	TC	MT	Mtría	Doc
Facultad de Ciencias Físico Matemáticas	6	5	1	6			6
Sub Total	6	5	1	6			6
DES CIENCIAS NATURALES	Género			Categoría		Grado	
	Total	Hombre	Mujer	TC	MT	Mtría	Doc
Escuela de Biología	1		1	1			1
Escuela de Ingeniería Agrohidráulica	4	3	1	4		2	2
Facultad de Medicina Veterinaria y Zootecnia	5	3	2	5		2	3
Facultad de Ciencias Químicas	2	1	1	2			2
Instituto de Ciencias	5	3	2	5			5
Sub Total	17	10	7	17		4	13
DES EDUCACIÓN Y HUMANIDADES	Género			Categoría		Grado	
	Total	Hombre	Mujer	TC	MT	Mtría	Doc
Escuela de Artes	1	1		1			1
Facultad de Filosofía y Letras	5	2	3	5			5
Facultad de Lenguas	11	3	8	11		1	10
Facultad de Psicología	2	2		2			2
Instituto de Ciencias Sociales y Humanidades	1		1	1			1
Sub Total	20	8	12	20		1	19

Fuente: Coordinación General de Capacidad y Competitividad Académica



CAPACIDAD ACADÉMICA Habilitación Académica Personal Académico en Año Sabático

EDUCACIÓN MEDIA SUPERIOR	Género			Categoría	Grado		
	Total	Hombre	Mujer	TC	Lic	Mtría	Doc
Preparatoria Lic. Benito Juárez García	1		1	1	1		
Sub Total	1		1	1	1		

DES CIENCIAS ECONÓMICO-ADMINISTRATIVAS	Género			Categoría	Grado		
	Total	Hombre	Mujer	TC	Lic	Mtría	Doc
Facultad de Administración	1		1	1			1
Facultad de Contaduría Pública	2	1	1	2		1	1
Sub Total	3	1	2	3		1	2

DES INGENIERÍA Y TECNOLOGÍA	Género			Categoría	Grado		
	Total	Hombre	Mujer	TC	Lic	Mtría	Doc
Facultad de Arquitectura	3	2	1	3		3	
Facultad de Ciencias de la Electrónica	2	1	1	2			2
Facultad de Ingeniería Química	5	3	2	5		4	1
Sub Total	10	6	4	10		7	3

DES CIENCIAS SOCIALES	Género			Categoría	Grado		
	Total	Hombre	Mujer	TC	Lic	Mtría	Doc
Facultad de Derecho y Ciencias Sociales	1	1		1			1
Sub Total	1	1		1			1

DES CIENCIAS DE LA SALUD	Género			Categoría	Grado		
	Total	Hombre	Mujer	TC	Lic	Mtría	Doc
Facultad de Medicina	1	1		1			1
Instituto de Fisiología	1	1		1			1
Sub Total	2	2		2			2

Fuente: Coordinación General de Capacidad y Competitividad Académica



CAPACIDAD ACADÉMICA

Habilitación Académica

Personal Académico en Año Sabático

DES CIENCIAS EXACTAS	Género			Categoría	Grado		
	Total	Hombre	Mujer	TC	Lic	Mtría	Doc
Facultad de Ciencias Físico Matemáticas	8	8		8		1	7
Instituto de Física "Luis Rivera Terrazas"	2	1	1	2			2
Sub Total	10	9	1	10		1	9

DES CIENCIAS NATURALES	Género			Categoría	Grado		
	Total	Hombre	Mujer	TC	Lic	Mtría	Doc
Instituto de Ciencias	2	1	1	2			2
Sub Total	2	1	1	2			2

DES EDUCACIÓN Y HUMANIDADES	Género			Categoría	Grado		
	Total	Hombre	Mujer	TC	Lic	Mtría	Doc
Facultad de Filosofía y Letras	4	4		4	1	1	2
Facultad de Lenguas	1		1	1		1	
Instituto de Ciencias Sociales y Humanidades	6	3	3	6			6
Sub Total	11	7	4	11	1	2	8

CONCENTRADO POR DES	Género			Categoría	Grado		
	Total	Hombre	Mujer	TC	Lic	Mtría	Doc
Educación Media Superior	1		1	1	1		
DES Ciencias Económico - Administrativas	3	1	2	3		1	2
DES Ingeniería y Tecnología	10	6	4	10		7	3
DES Ciencias Sociales	1	1		1			1
DES Ciencias de la Salud	2	2		2			2
DES Ciencias Exactas	10	9	1	10		1	9
DES Ciencias Naturales	2	1	1	2			2
DES Educación y Humanidades	11	7	4	11	1	2	8
Total	40	27	13	40	2	11	27

Fuente: Coordinación General de Capacidad y Competitividad Académica



CAPACIDAD ACADÉMICA

Estímulos al Desempeño del Personal Docente Concentrado por Unidades Académicas

NIVEL MEDIO SUPERIOR	Hombre	Mujer	Total	TC	MT
Preparatoria Alfonso Calderón Moreno	8	11	19	15	4
Preparatoria Lic. Benito Juárez García	12	20	32	28	4
Preparatoria 2 de Octubre de 1968	11	20	31	30	1
Preparatoria Emiliano Zapata	9	9	18	16	2
Preparatoria Regional Enrique Cabrera Barroso	6	11	17	11	6
Preparatoria Urbana Enrique Cabrera Barroso	9	14	23	21	2
Preparatoria General Lázaro Cárdenas del Río	8	11	19	14	5
Preparatoria Regional Simón Bolívar	8	9	17	11	6
Sub Total	71	105	176	146	30

DES CIENCIAS ECONÓMICO-ADMINISTRATIVAS	Hombre	Mujer	Total	TC	MT
Facultad de Ciencias de la Comunicación	2	7	9	8	1
Facultad de Administración	14	15	29	28	1
Facultad de Contaduría Pública	10	23	33	22	11
Facultad de Economía	20	9	29	29	0
Sub Total	46	54	100	87	13

DES INGENIERÍA Y TECNOLOGÍA	Hombre	Mujer	Total	TC	MT
Facultad de Arquitectura	43	26	69	67	2
Facultad de Ciencias de la Computación	30	22	52	49	3
Facultad de Ciencias de la Electrónica	17	12	29	29	0
Facultad de Ingeniería	12	6	18	16	2
Facultad de Ingeniería Química	19	19	38	29	9
Sub Total	121	85	206	190	16

Fuente: Vicerrectoría de Docencia



CAPACIDAD ACADÉMICA

Estímulos al Desempeño del Personal Docente Concentrado por Unidades Académicas

DES CIENCIAS SOCIALES	Hombre	Mujer	Total	TC	MT
Facultad de Derecho y Ciencias Sociales	19	11	30	23	7
Sub Total	19	11	30	23	7

DES CIENCIAS DE LA SALUD	Hombre	Mujer	Total	TC	MT
Escuela de Cultura Física	3	1	4	4	
Facultad de Enfermería	4	16	20	18	2
Facultad de Estomatología	15	22	37	34	3
Facultad de Medicina	28	29	57	44	13
Instituto de Fisiología	6	4	10	10	
Sub Total	56	72	128	110	18

DES CIENCIAS EXACTAS	Hombre	Mujer	Total	TC	MT
Facultad de Ciencias Físico Matemáticas	49	14	63	63	
Instituto de Ciencias	45	32	77	77	
Instituto de Física	18	3	21	21	
Sub Total	112	49	161	161	

DES CIENCIAS NATURALES	Hombre	Mujer	Total	TC	MT
Escuela de Biología	9	6	15	15	
Facultad de Ciencias Químicas	47	53	100	87	13
Escuela de Ingeniería Agrohidráulica	8		8	8	
Facultad de Medicina Veterinaria y Zootecnia	18	5	23	23	
Sub Total	82	64	146	133	13

Fuente: Vicerrectoría de Docencia



CAPACIDAD ACADÉMICA

Estímulos al Desempeño del Personal Docente Concentrado por Unidades Académicas

DES EDUCACIÓN Y HUMANIDADES	Hombre	Mujer	Total	TC	MT
Escuela de Artes	7	7	14	12	2
Facultad de Filosofía y Letras	30	18	48	48	
Facultad de Lenguas	11	16	27	22	5
Facultad de Psicología	10	13	23	20	3
Instituto de Ciencias Sociales y Humanidades	17	16	33	33	
Sub Total	75	70	145	135	10

DEPENDENCIAS ADMINISTRATIVAS	Hombre	Mujer	Total	TC	MT
Vicerrectoría de Investigación y Estudios de Posgrado	4	2	6	6	
Vicerrectoría de Docencia	1	3	4	3	1
Campus Tehuacán	3	9	12	10	2
Sub Total	8	14	22	19	3

Fuente: Vicerrectoría de Docencia



CAPACIDAD ACADÉMICA

Estímulos al Desempeño del Personal Docente Beneficiados por Nivel Obtenido

NIVEL MEDIO SUPERIOR	NIVEL									Total
	I	II	III	IV	V	VI	VII	VIII	IX	
Preparatoria Alfonso Calderón Moreno	1	3	8	5	1	1				19
Preparatoria Lic. Benito Juárez García	3	5	6	10	5	3				32
Preparatoria 2 de Octubre de 1968	1	4	6	10	8	2				31
Preparatoria Emiliano Zapata	1	5	7	3		2				18
Preparatoria Regional Enrique Cabrera Barroso		4	9	2	2					17
Preparatoria Urbana Enrique Cabrera Barroso	2	3	4	8	4	2				23
Preparatoria General Lázaro Cárdenas del Río		2	2	7	5	3				19
Preparatoria Regional Simón Bolívar	1	1	2	3	5	5				17
Sub Total	9	27	44	48	30	18				176

DES CIENCIAS ECONÓMICO-ADMINISTRATIVAS	NIVEL									Total
	I	II	III	IV	V	VI	VII	VIII	IX	
Facultad de Ciencias de la Comunicación		3	2	1	2	1				9
Facultad de Administración	1	1	6	10	7	4				29
Facultad de Contaduría Pública	1	1	12	11	5	1	1	1		33
Facultad de Economía	2	5	3	5	4	2	3		5	29
Sub Total	4	10	23	27	18	8	4	1	5	100

DES INGENIERÍA Y TECNOLOGÍA	NIVEL									Total
	I	II	III	IV	V	VI	VII	VIII	IX	
Facultad de Arquitectura	5	5	3	16	5	25	1		9	69
Facultad de Ciencias de la Computación	1	3	9	9	8	6	2	5	9	52
Facultad de Ciencias de la Electrónica	1	2	4	6	5	1	5	3	2	29
Facultad de Ingeniería		3	2	4	4	1	2	1	1	18
Facultad de Ingeniería Química	1	6	13	5	7	1	4		1	38
Sub Total	8	19	31	40	29	34	14	9	22	206

DES CIENCIAS SOCIALES	NIVEL									Total
	I	II	III	IV	V	VI	VII	VIII	IX	
Facultad de Derecho y Ciencias Sociales	3	6	7	4	4	2	2	1	1	30
Sub Total	3	6	7	4	4	2	2	1	1	30

Fuente: Vicerrectoría de Docencia



CAPACIDAD ACADÉMICA

Estímulos al Desempeño del Personal Docente Beneficiados por Nivel Obtenido

DES CIENCIAS DE LA SALUD	NIVEL									Total
	I	II	III	IV	V	VI	VII	VIII	IX	
Escuela de Cultura Física		1	2	1						4
Facultad de Enfermería		2	5	4	4	2	1	1	1	20
Facultad de Estomatología	4	8	7	6	3	2	1	5	1	37
Facultad de Medicina	1	12	6	15	11	8		2	2	57
Instituto de Fisiología			1	2	1			2	4	10
Sub Total	5	23	21	28	19	12	2	10	8	128

DES CIENCIAS EXACTAS	NIVEL									Total
	I	II	III	IV	V	VI	VII	VIII	IX	
Facultad de Ciencias Físico Matemáticas		3	2	7	7	5	3	17	19	63
Instituto de Ciencias		4	9	6	11	6	4	15	22	77
Instituto de Física			1	1	4	1	3	2	9	21
Sub Total		7	12	14	22	12	10	34	50	161

DES CIENCIAS NATURALES	NIVEL									Total
	I	II	III	IV	V	VI	VII	VIII	IX	
Escuela de Biología		2		2	6	2	1	2		15
Facultad de Ciencias Químicas	2	4	8	21	23	9	4	9	20	100
Escuela de Ingeniería Agrohidráulica		1		1	1	1		4		8
Facultad de Medicina Veterinaria y Zootecnia	1	5	7	2	3		2	2	1	23
Sub Total	3	12	15	26	33	12	7	17	21	146

DES EDUCACIÓN Y HUMANIDADES	NIVEL									Total
	I	II	III	IV	V	VI	VII	VIII	IX	
Escuela de Artes	1		4	2	1	3			3	14
Facultad de Filosofía y Letras	3	2	5	8	10	2	2	9	7	48
Facultad de Lenguas		4	7	8	5	1	2			27
Facultad de Psicología	1	3	4	5	3	5		2		23
Instituto de Ciencias Sociales y Humanidades	1		7	5	6	2	2	6	4	33
Sub Total	6	9	27	28	25	13	6	17	14	145

Fuente: Vicerrectoría de Docencia



CAPACIDAD ACADÉMICA

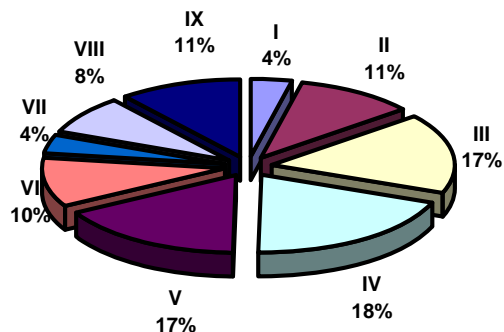
Estímulos al Desempeño del Personal Docente Beneficiados por Nivel Obtenido

DEPENDENCIAS ADMINISTRATIVAS	NIVEL									Total
	I	II	III	IV	V	VI	VII	VIII	IX	
Vicerrectoría de Investigación y Estudios de Posgrado	1			2	3					6
Vicerrectoría de Docencia	1	2			1					4
Campus Tehuacán		3	4		4	1				12
Sub Total	2	5	4	2	8	1				22

Concentrado General	NIVEL									Total
	I	II	III	IV	V	VI	VII	VIII	IX	
PREPARATORIAS	9	27	44	48	30	18				176
DES CIENCIAS ECONÓMICO-ADMINISTRATIVAS	4	10	23	27	18	8	4	1	5	100
DES INGENIERÍA Y TECNOLOGÍA	8	19	31	40	29	34	14	9	22	206
DES CIENCIAS SOCIALES	3	6	7	4	4	2	2	1	1	30
DES CIENCIAS DE LA SALUD	5	23	21	28	19	12	2	10	8	128
DES CIENCIAS EXACTAS		7	12	14	22	12	10	34	50	161
DES CIENCIAS NATURALES	3	12	15	26	33	12	7	17	21	146
DES EDUCACIÓN Y HUMANIDADES	6	9	27	28	25	13	6	17	14	145
OTROS (DEPENDENCIAS ADMINISTRATIVAS)	2	5	4	2	8	1				22
Total	40	118	184	217	188	112	45	89	121	1,114

Fuente: Vicerrectoría de Docencia

Porcentaje por Nivel Obtenido



CAPACIDAD ACADÉMICA

Cuerpos Académicos

Por DES y Unidad Académica

DES CIENCIAS ECONÓMICO-ADMINISTRATIVAS	Consolidados	En Consolidación	En Formación	Total CA
Facultad de Ciencias de la Comunicación		1		1
Facultad de Administración			1	1
Facultad de Contaduría Pública			4	4
Facultad de Economía	1	2	5	8
Sub Total	1	3	10	14

DES INGENIERÍA Y TECNOLOGÍA	Consolidados	En Consolidación	En Formación	Total CA
Facultad de Ciencias de la Computación		4		4
Facultad de Ciencias de la Electrónica		1	2	3
Facultad de Arquitectura		3	4	7
Facultad de Ingeniería		1	5	6
Escuela de Ingeniería Química		1	4	5
Instituto de Ciencias	1			1
Sub Total	1	10	15	26

DES CIENCIAS SOCIALES	Consolidados	En Consolidación	En Formación	Total CA
Facultad de Derecho y Ciencias Sociales		3	4	7
Sub Total		3	4	7

DES CIENCIAS DE LA SALUD	Consolidados	En Consolidación	En Formación	Total CA
Facultad de Medicina		3	3	6
Facultad de Estomatología		3		3
Facultad de Enfermería		2		2
Escuela de Cultura Física			1	1
Hospital Universitario			1	1
Instituto de Fisiología	2			2
Sub Total	2	8	5	15

Fuente: Coordinación General de Capacidad y Competitividad Académica



CAPACIDAD ACADÉMICA

Cuerpos Académicos

Por DES y Unidad Académica

DES CIENCIAS EXACTAS	En		Total CA
	Consolidados	Consolidación	
Facultad de Ciencias Físico Matemáticas	6	4	11
Instituto de Ciencias	1	1	2
Instituto de Física	4	1	5
Sub Total	11	6	18

DES CIENCIAS NATURALES	En		Total CA
	Consolidados	Consolidación	
Escuela de Biología		3	4
Facultad de Ciencias Químicas	4	5	17
Facultad de Medicina Veterinaria y Zootecnia		1	4
Escuela de Ingeniería Agrohidráulica		2	3
Instituto de Ciencias	2	11	13
Sub Total	6	22	41

DES EDUCACIÓN Y HUMANIDADES	En		Total CA
	Consolidados	Consolidación	
Facultad de Lenguas			7
Facultad de Psicología		2	3
Facultad de Filosofía y Letras	1	6	10
Escuela de Artes			3
Instituto de Ciencias Sociales y Humanidades	4	6	13
Vicerrectoría de Investigación y Estudios de Posgrado		1	1
Sub Total	5	15	39

Resumen	En		Total CA
	Consolidados	Consolidación	
Total	26	67	160

Fuente: Coordinación General de Capacidad y Competitividad Académica



CAPACIDAD ACADÉMICA

Cuerpos Académicos

PTC en CA por DES y Unidad Académica

DES CIENCIAS ECONÓMICO-ADMINISTRATIVAS	PTC en CA			Total PTC	Máximo Grado Académico			
	Consolidados	En Consolidación	En Formación		LIC	ESP	MTRÍA	DOC
Facultad de Ciencias de la Comunicación		7		7			5	2
Facultad de Administración			4	4			2	2
Facultad de Contaduría Pública			20	20			17	3
Facultad de Economía	6	10	25	41			22	19
Sub Total	6	17	49	72			46	26

DES INGENIERÍA Y TECNOLOGÍA	PTC en CA			Total PTC	Máximo Grado Académico			
	Consolidados	En Consolidación	En Formación		LIC	ESP	MTRÍA	DOC
Facultad de Ciencias de la Computación		33		33			12	21
Facultad de Ciencias de la Electrónica		7	24	31			6	25
Facultad de Arquitectura		16	24	40	1		33	6
Facultad de Ingeniería		3	18	21	2	1	9	9
Escuela de Ingeniería Química		5	16	21			6	15
Instituto de Ciencias	5			5				5
Sub Total	5	64	82	151	3	1	66	81

DES CIENCIAS SOCIALES	PTC en CA			Total PTC	Máximo Grado Académico			
	Consolidados	En Consolidación	En Formación		LIC	ESP	MTRÍA	DOC
Facultad de Derecho y Ciencias Sociales		17	20	37			10	27
Sub Total		17	20	37			10	27

DES CIENCIAS DE LA SALUD	PTC en CA			Total PTC	Máximo Grado Académico			
	Consolidados	En Consolidación	En Formación		LIC	ESP	MTRÍA	DOC
Facultad de Medicina		25	15	40	1	7	21	11
Facultad de Estomatología		17		17		2	9	6
Facultad de Enfermería		13		13			13	
Escuela de Cultura Física			4	4		1	3	
Hospital Universitario			3	3		2	1	
Instituto de Fisiología	12			12				12
Sub Total	12	55	22	89	1	12	47	29

Fuente: Coordinación General de Capacidad y Competitividad Académica



CAPACIDAD ACADÉMICA

Cuerpos Académicos

PTC en CA por DES y Unidad Académica

DES CIENCIAS EXACTAS	PTC en CA			Total PTC	Máximo Grado Académico			
	Consolidados	En Consolidación	En Formación		LIC	ESP	MTRÍA	DOC
Facultad de Ciencias Físico Matemáticas	48	23	6	77			9	68
Instituto de Ciencias	8	5		13			1	12
Instituto de Física	19	9		28				28
Sub Total	75	37	6	118			10	108

DES CIENCIAS NATURALES	PTC en CA			Total PTC	Máximo Grado Académico			
	Consolidados	En Consolidación	En Formación		LIC	ESP	MTRÍA	DOC
Escuela de Biología		19	3	22			10	12
Facultad de Ciencias Químicas	19	21	42	82	3	2	30	47
Facultad de Medicina Veterinaria y Zootecnia		3	11	14			7	7
Escuela de Ingeniería Agrohídrica		7	4	11			7	4
Instituto de Ciencias	8	70		78	5		26	47
Sub Total	27	120	60	207	8	2	80	117

DES EDUCACIÓN Y HUMANIDADES	PTC en CA			Total PTC	Máximo Grado Académico			
	Consolidados	En Consolidación	En Formación		LIC	ESP	MTRÍA	DOC
Facultad de Lenguas			29	29	1		28	
Facultad de Psicología		16	10	26			13	13
Facultad de Filosofía y Letras	6	38	17	61	9	1	21	30
Escuela de Artes			12	12	2		8	2
Instituto de Ciencias Sociales y Humanidades	17	25	18	60	1		11	48
Vicerrectoría de Investigación y Estudios de Posgrado		5		5			2	3
Sub Total	23	84	86	193	13	1	83	96

DES	PTC en CA			Total PTC	Máximo Grado Académico			
	Consolidados	En Consolidación	En Formación		LIC	ESP	MTRÍA	DOC
Total	148	394	325	867	25	16	342	484

Fuente: Coordinación General de Capacidad y Competitividad Académica



CAPACIDAD ACADÉMICA Cuerpos Académicos Padrón de CA por UA y DES

DES CIENCIAS ECONÓMICO-ADMINISTRATIVAS

FACULTAD DE CONTADURÍA PÚBLICA	CAC	CAEC	CAEF	No. Part.	Perfil	S.N.I.	% Perfil	% S.N.I.
BUAP-CA-135 SISTEMA TRIBUTARIO ADMINISTRATIVO Y CONTABLE			1	4	4	1	100	25
BUAP-CA-133 CONTADURÍA EMPRESARIAL			1	6	4	1	67	17
BUAP-CA-114 DESARROLLO INSTITUCIONAL			1	6	6	0	100	0
BUAP-CA-215 INVESTIGACIÓN EDUCATIVA			1	4	3	0	75	0
Subtotal			4	20	17	2	85	10

FACULTAD DE ECONOMÍA	CAC	CAEC	CAEF	No. Part.	Perfil	S.N.I.	% Perfil	% S.N.I.
BUAP-CA-57 CAPITALISMO CONTEMPORÁNEO			1	6	5	3	83	50
BUAP-CA-132 INFONOMÍA Y GESTIÓN DEL CONOCIMIENTO	1			3	2	0	67	0
BUAP-CA-130 ANÁLISIS ECONÓMICO			1	9	6	0	67	0
BUAP-CA-151 DESARROLLO ECONÓMICO Y MACROECONOMÍA INTERNACIONAL			1	3	2	1	67	33
BUAP-CA-56 ECONOMÍA INTERNACIONAL		1		7	5	0	71	0
BUAP-CA-55 ECONOMÍA URBANA Y REGIONAL			1	6	3	2	50	33
BUAP-CA-58 POLÍTICA ECONÓMICA Y ECONOMÍA APLICADA			1	4	2	0	50	0
BUAP-CA-213 FINANZAS, ECONOMÍA Y SOCIEDAD		1		3	3	0	100	0
Subtotal	1	2	5	41	28	6	68	15

FACULTAD DE CIENCIAS DE LA COMUNICACIÓN	CAC	CAEC	CAEF	No. Part.	Perfil	S.N.I.	% Perfil	% S.N.I.
BUAP-CA-196 COMUNICACIÓN Y SOCIEDAD		1		7	5	1	71	14
Subtotal		1		7	5	1	71	14

FACULTAD DE ADMINISTRACIÓN	CAC	CAEC	CAEF	No. Part.	Perfil	S.N.I.	% Perfil	% S.N.I.
BUAP-CA-146 POLÍTICA Y GESTIÓN			1	4	3	2	75	50
Subtotal			1	4	3	2	75	50

TOTAL	1	3	10	72	53	11	74	15
--------------	----------	----------	-----------	-----------	-----------	-----------	-----------	-----------



CAPACIDAD ACADÉMICA

Cuerpos Académicos

Padrón de CA por UA y DES

DES INGENIERÍA Y TECNOLOGÍA

FACULTAD DE CIENCIAS DE LA COMPUTACIÓN	CAC	CAEC	CAEF	No. Part.	Perfil	S.N.I.	% Perfil	% S.N.I.
BUAP-CA-161 COMPUTACIÓN DISTRIBUIDA		1		7	6	0	86	0
BUAP-CA-162 INGENIERÍA COMPUTACIONAL		1		5	5	1	100	20
BUAP-CA-163 SISTEMAS DE INFORMACIÓN		1		14	10	0	71	0
BUAP-CA-17 COMPUTACIÓN MATEMÁTICA		1		7	6	3	86	43
Subtotal		4		33	27	4	82	12

FACULTAD DE CIENCIAS DE LA ELECTRÓNICA	CAC	CAEC	CAEF	No. Part.	Perfil	S.N.I.	% Perfil	% S.N.I.
BUAP-CA-24 ROBÓTICA Y CONTROL			1	17	15	10	88	59
BUAP-CA-23 OPTOELECTRÓNICA Y COMUNICACIONES		1		7	4	4	57	57
BUAP-CA-25 SISTEMAS DIGITALES			1	7	1	3	14	43
Subtotal		1	2	31	20	17	65	55

FACULTAD DE INGENIERÍA	CAC	CAEC	CAEF	No. Part.	Perfil	S.N.I.	% Perfil	% S.N.I.
BUAP-CA-189 PREVENCIÓN DE DESASTRES Y DESARROLLO SUSTENTABLE		1		3	2	1	67	33
BUAP-CA-222 GEOTECNIA			1	4	2	0	50	0
BUAP-CA-239 EVOLUCIÓN DE LA EMPRESA MANUFACTURERA EN MÉXICO			1	4	2	0	50	0
BUAP-CA-237 INNOVACIÓN EDUCATIVA EN INGENIERÍA			1	3	2	0	67	0
BUAP-CA-236 PROPIEDADES MECÁNICAS, ELECTRÓNICAS Y ESTRUCTURALES DE MATERIALES			1	3	2	1	67	33
BUAP-CA-238 INGENIERÍA ESTRUCTURAL			1	4	0	0	0	0
Subtotal		1	5	21	10	2	48	10

FACULTAD DE INGENIERÍA QUÍMICA	CAC	CAEC	CAEF	No. Part.	Perfil	S.N.I.	% Perfil	% S.N.I.
BUAP-CA-177 INGENIERÍA EN MATERIALES		1		5	3	3	60	60
BUAP-CA-176 INNOVACIÓN EN TECNOLOGÍA PARA EL DESARROLLO DE PRODUCTOS ALIMENTICIOS			1	4	1	0	25	0
BUAP-CA-185 OPERACIONES Y PROCESOS DE ALIMENTOS			1	3	3	0	100	0
BUAP-CA-211 FÍSICOQUÍMICA DE PROCESOS AMBIENTALES			1	4	2	1	50	25
BUAP-CA-232 DESARROLLO DE MATERIALES Y PROCESOS QUÍMICOS			1	5	0	2	0	40
Subtotal		1	4	21	9	6	43	29

INSTITUTO DE CIENCIAS: INGENIERÍA Y TECNOLOGÍA	CAC	CAEC	CAEF	No. Part.	Perfil	S.N.I.	% Perfil	% S.N.I.
BUAP-CA-91 FÍSICOQUÍMICA DE MATERIALES		1		5	4	3	80	60
Subtotal		1		5	4	3	80	60

FACULTAD DE ARQUITECTURA	CAC	CAEC	CAEF	No. Part.	Perfil	S.N.I.	% Perfil	% S.N.I.
BUAP-CA-118 SUSTENTABILIDAD Y DESARROLLO URBANO SUSTENTABLE		1		6	6	3	100	50
BUAP-CA-125 CONSERVACIÓN DEL PATRIMONIO EDIFICADO		1		6	4	0	67	0
BUAP-CA-116 DISEÑO Y TECNOLOGÍA		1		4	4	0	100	0
BUAP-CA-210 ESTUDIOS ARQUITECTÓNICOS			1	6	3	0	50	0
BUAP-CA-117 ESTUDIOS TERRITORIALES Y URBANOS			1	9	2	0	22	0
BUAP-CA-115 TECNOLOGÍA APLICADA			1	5	0	0	0	0
BUAP-CA-13 COMUNICACIÓN VISUAL			1	4	0	0	0	0
Subtotal		3	4	40	19	3	48	8

TOTAL	1	10	15	151	89	35	59	23
--------------	----------	-----------	-----------	------------	-----------	-----------	-----------	-----------



CAPACIDAD ACADÉMICA Cuerpos Académicos Padrón de CA por UA y DES

DES CIENCIAS SOCIALES

FACULTAD DE DERECHO Y CIENCIAS SOCIALES	CAC	CAEC	CAEF	No. Part.	Perfil	S.N.I.	% Perfil	% S.N.I.
BUAP-CA-45 CIENCIAS POLÍTICAS		1		4	4	4	100	100
BUAP-CA-124 ESTUDIOS JURÍDICOS CONTEMPORÁNEOS		1		8	8	3	100	38
BUAP-CA-233 ESTUDIOS DE POLÍTICA Y PROCESOS DE GOBIERNO			1	5	1	1	20	20
BUAP-CA-230 MIGRACIÓN, COOPERACIÓN Y DESARROLLO			1	5	3	1	60	20
BUAP-CA-231 TEORÍA, PENSAMIENTO Y DERECHO INTERNACIONAL			1	4	4	1	100	25
BUAP-CA-123 ESTUDIOS SOCIOLOGÍCOS CONTEMPORÁNEOS		1		5	5	2	100	40
BUAP-CA-122 DERECHO SOCIAL			1	6	3	1	50	17
Subtotal		3	4	37	28	13	76	35

TOTAL	3	4	37	28	13	76	35
--------------	----------	----------	-----------	-----------	-----------	-----------	-----------

DES CIENCIAS DE LA SALUD

FACULTAD DE ENFERMERÍA	CAC	CAEC	CAEF	No. Part.	Perfil	S.N.I.	% Perfil	% S.N.I.
BUAP-CA-79 ENFERMERÍA COMUNITARIA		1		6	5	0	83	0
BUAP-CA-78 ENFERMERÍA CLÍNICA		1		7	2	0	29	0
Subtotal		2		13	7	0	54	0

FACULTAD DE ESTOMATOLOGÍA	CAC	CAEC	CAEF	No. Part.	Perfil	S.N.I.	% Perfil	% S.N.I.
BUAP-CA-61 ESTOMATOLOGÍA INTEGRAL		1		4	4	0	100	0
BUAP-CA-59 ESTOMATOLOGÍA SOCIAL		1		5	4	0	80	0
BUAP-CA-60 CIENCIAS BÁSICAS Y DIAGNÓSTICO			1	8	8	1	100	13
Subtotal		3		17	16	1	94	6

FACULTAD DE MEDICINA	CAC	CAEC	CAEF	No. Part.	Perfil	S.N.I.	% Perfil	% S.N.I.
BUAP-CA-158 INMUNOPATOLOGÍA		1		3	3	1	100	33
BUAP-CA-160 MEDICINA INTERNA			1	3	2	0	67	0
BUAP-CA-70 SOCIO MEDICINA			1	6	3	0	50	0
BUAP-CA-69 CIENCIAS DE LA CONDUCTA			1	6	5	1	83	17
BUAP-CA-104 CIENCIAS DE LA SALUD		1		17	8	0	47	0
BUAP-CA-159 PATOLOGÍA EXPERIMENTAL			1	5	3	2	60	40
Subtotal		3	3	40	24	4	60	10

INSTITUTO DE FISIOLÓGIA	CAC	CAEC	CAEF	No. Part.	Perfil	S.N.I.	% Perfil	% S.N.I.
BUAP-CA-119 NEUROCIENCIAS	1			6	5	6	83	100
BUAP-CA-120 FARMACOBIOLOGÍA	1			6	6	4	100	67
Subtotal	2			12	11	10	92	83

HOSPITAL UNIVERSITARIO	CAC	CAEC	CAEF	No. Part.	Perfil	S.N.I.	% Perfil	% S.N.I.
BUAP-CA-235 BIOÉTICA			1	3	2	0	67	0
Subtotal			1	3	2	0	67	0

ESCUELA DE CULTURA FÍSICA	CAC	CAEC	CAEF	No. Part.	Perfil	S.N.I.	% Perfil	% S.N.I.
BUAP-CA-5 CULTURA FÍSICA			1	4	0	0	0	0
Subtotal			1	4	0	0	0	0

TOTAL	2	8	5	89	60	15	67	17
--------------	----------	----------	----------	-----------	-----------	-----------	-----------	-----------



CAPACIDAD ACADÉMICA

Cuerpos Académicos

Padrón de CA por UA y DES

DES CIENCIAS EXACTAS

FACULTAD DE CIENCIAS FÍSICO MATEMÁTICAS	CAC	CAEC	CAEF	No. Part.	Perfil	S.N.I.	% Perfil	% S.N.I.
BUAP-CA-27 FÍSICA DE MATERIALES	1			6	6	5	100	83
BUAP-CA-26 PARTÍCULAS, CAMPOS Y RELATIVIDAD GENERAL	1			11	10	11	91	100
BUAP-CA-31 ÓPTICA	1			5	4	4	80	80
BUAP-CA-34 OPTOELECTRÓNICA Y FOTÓNICA		1		4	2	4	50	100
BUAP-CA-35 ANÁLISIS MATEMÁTICO		1		8	6	4	75	50
BUAP-CA-167 APRENDIZAJE Y ENSEÑANZA DE LAS CIENCIAS		1		7	7	2	100	29
BUAP-CA-33 ECUACIONES DIFERENCIALES Y MODELACIÓN MATEMÁTICA	1			6	5	5	83	83
BUAP-CA-28 BIOFÍSICA Y MECÁNICA ESTADÍSTICA		1		4	3	3	75	75
BUAP-CA-30 PROBABILIDAD Y ESTADÍSTICA			1	6	3	3	50	50
BUAP-CA-32 TOPOLOGÍA Y SISTEMAS DINÁMICOS	1			16	10	6	63	38
BUAP-CA-192 ÓPTICA CUÁNTICA	1			4	3	3	75	75
Subtotal	6	4	1	77	59	50	77	65

INSTITUTO DE CIENCIAS: EXACTAS	CAC	CAEC	CAEF	No. Part.	Perfil	S.N.I.	% Perfil	% S.N.I.
BUAP-CA-97 MATERIALES Y DISPOSITIVOS SEMICONDUCTORES	1			8	8	7	100	88
BUAP-CA-96 APLICACIONES TECNOLÓGICAS DE LOS SEMICONDUCTORES		1		5	4	1	80	20
Subtotal	1	1		13	12	8	92	62

INSTITUTO DE FÍSICA	CAC	CAEC	CAEF	No. Part.	Perfil	S.N.I.	% Perfil	% S.N.I.
BUAP-CA-169 FÍSICA TEÓRICA	1			5	5	5	100	100
BUAP-CA-168 FÍSICA APLICADA		1		9	7	6	78	67
BUAP-CA-171 MATERIALES COMPLEJOS, INTELIGENTES Y NANOESTRUCTURADOS	1			4	4	4	100	100
BUAP-CA-190 MATERIALES FOTOCATALÍTICOS Y FOTOCONDUCTIVOS	1			4	4	4	100	100
BUAP-CA-191 FÍSICA COMPUTACIONAL DE LA MATERIA CONDENSADA	1			6	6	6	100	100
Subtotal	4	1		28	26	25	93	89

TOTAL	11	6	1	118	97	83	82	70
--------------	-----------	----------	----------	------------	-----------	-----------	-----------	-----------



CAPACIDAD ACADÉMICA Cuerpos Académicos Padrón de CA por UA y DES

DES CIENCIAS NATURALES

FACULTAD DE CIENCIAS QUÍMICAS	CAC	CAEC	CAEF	No. Part.	Perfil	S.N.I.	% Perfil	% S.N.I.
BUAP-CA-166 QUÍMICA FÍSICA BÁSICA Y APLICADA	1			4	4	3	100	75
BUAP-CA-145 SÍNTESIS ORGÁNICA	1			5	5	4	100	80
BUAP-CA-149 SÍNTESIS Y MODIFICACIÓN DE PRODUCTOS NATURALES	1			5	5	3	100	60
BUAP-CA-152 QUÍMICA EXPERIMENTAL Y TEÓRICA		1		6	5	5	83	83
BUAP-CA-147 BIOQUÍMICA Y BIOLOGÍA MOLÉCULAR	1			5	5	2	100	40
BUAP-CA-41 FISCOQUÍMICA		1		4	2	2	50	50
BUAP-CA-42 ANÁLISIS CLÍNICOS			1	7	2	0	29	0
BUAP-CA-43 BIOQUÍMICA-ALIMENTOS			1	5	2	0	40	0
BUAP-CA-38 MICROBIOLOGÍA			1	7	2	0	29	0
BUAP-CA-40 QUÍMICA ANALÍTICA		1		4	0	0	0	0
BUAP-CA-150 SÍNTESIS DE COMPLEJOS Y CATÁLISIS	1			3	3	1	100	33
BUAP-CA-153 TERMODINÁMICA	1			4	3	1	75	25
BUAP-CA-134 FARMACIA CLÍNICA USO RACIONAL DE LOS MEDICAMENTOS			1	4	2	0	50	0
BUAP-CA-44 QUÍMICA BIOFÍSICA			1	4	2	1	50	25
BUAP-CA-180 QUÍMICA BIOFÍSICA MOLECULAR			1	5	1	1	20	20
BUAP-CA-136 TECNOLOGÍA FARMACÉUTICA			1	6	1	0	17	0
BUAP-CA-212 ESTUDIO Y DESARROLLO DE MATERIALES PARA APLICACIÓN TECNOLÓGICA			1	4	3	1	75	25
Subtotal	4	5	8	82	47	24	57	29

INSTITUTO DE CIENCIAS: NATURALES	CAC	CAEC	CAEF	No. Part.	Perfil	S.N.I.	% Perfil	% S.N.I.
BUAP-CA-92 POLÍMEROS	1			3	2	2	67	67
BUAP-CA-157 QUÍMICA ORGÁNICA BÁSICA	1			5	5	4	100	80
BUAP-CA-98 MICROBIOLOGÍA MÉDICA		1		8	8	1	100	13
BUAP-CA-90 BIOLOGÍA Y TOXICOLOGÍA DE LA REPRODUCCIÓN		1		3	2	1	67	33
BUAP-CA-89 BIOQUÍMICA Y GENÉTICA MICROBIANA		1		9	9	0	100	0
BUAP-CA-240 CATÁLISIS Y ENERGÍA		1		4	2	3	50	75
BUAP-CA-94 CIENCIAS AMBIENTALES Y AGRICULTURA		1		7	6	0	86	0
BUAP-CA-165 DESARROLLO SUSTENTABLE		1		4	4	0	100	0
BUAP-CA-93 EVALUACIÓN, MANEJO Y CONSERVACIÓN DE SISTEMAS AGROPRODUCTIVOS Y FORESTALES		1		15	10	0	67	0
BUAP-CA-95 INVESTIGACIÓN EN ZEOLITAS		1		3	2	1	67	33
BUAP-CA-99 MICROBIOLOGÍA DEL SUELO		1		9	6	3	67	33
BUAP-CA-164 QUÍMICA AMBIENTAL		1		5	4	0	80	0
BUAP-CA-138 QUÍMICA DE COORDINACIÓN ORGANOMETÁLICA		1		3	1	1	33	33
Subtotal	2	11		78	61	16	78	21



CAPACIDAD ACADÉMICA

Cuerpos Académicos

Padrón de CA por UA y DES

DES CIENCIAS NATURALES

ESCUELA DE BIOLOGÍA		CAC	CAEC	CAEF	No. Part.	Perfil	S.N.I.	% Perfil	% S.N.I.
BUAP-CA-2	BIOLOGÍA DE GRUPOS DE ORGANISMOS		1		10	8	1	80	10
BUAP-CA-1	BIOLOGÍA EXPERIMENTAL			1	3	3	0	100	0
BUAP-CA-221	NEUROENDOCRINOLOGÍA		1		5	5	3	100	60
BUAP-CA-201	ECOLOGÍA Y ECOTOXI-FISIOLOGÍA AMBIENTAL		1		4	3	1	75	25
Subtotal			3	1	22	19	5	86	23
ESCUELA DE INGENIERÍA AGROHIDRÁULICA		CAC	CAEC	CAEF	No. Part.	Perfil	S.N.I.	% Perfil	% S.N.I.
BUAP-CA-188	ANÁLISIS ESTRATÉGICOS DE SISTEMAS AGRÍCOLAS			1	4	3	0	75	0
BUAP-CA-187	SISTEMAS SUSTENTABLES DE PRODUCCIÓN AGRÍCOLA		1		4	4	2	100	50
BUAP-CA-234	SUSTENTABILIDAD DEL AGUA		1		3	1	0	33	0
Subtotal			2	1	11	8	2	73	18
FACULTAD DE MEDICINA VETERINARIA Y ZOOTECNIA		CAC	CAEC	CAEF	No. Part.	Perfil	S.N.I.	% Perfil	% S.N.I.
BUAP-CA-184	ADAPTACIÓN EN ZONAS ÁRIDAS			1	3	1	0	33	0
BUAP-CA-223	MEDICINA DE LA PRODUCCIÓN: REPRODUCCIÓN, GENÉTICA, NUTRICIÓN Y SALUD ANIMAL		1		3	3	1	100	33
BUAP-CA-11	PRODUCCIÓN ANIMAL			1	3	3	0	100	0
BUAP-CA-10	MICROBIOLOGÍA Y SALUD PÚBLICA			1	5	2	0	40	0
Subtotal			1	3	14	9	1	64	7
TOTAL		6	22	13	207	144	48	70	23



CAPACIDAD ACADÉMICA Cuerpos Académicos Padrón de CA por UA y DES

DES EDUCACION Y HUMANIDADES

ESCUELA DE ARTES	CAC	CAEC	CAEF	No. Part.	Perfil	S.N.I.	% Perfil	% S.N.I.
BUAP-CA-183 ARTE DRAMÁTICO			1	3	1	0	33	0
BUAP-CA-219 INTEGRACION ARTISTICA			1	5	3	0	60	0
BUAP-CA-220 MUSICA Y DANZA			1	4	3	0	75	0
Subtotal			3	12	7	0	58	0

FACULTAD DE FILOSOFÍA Y LETRAS	CAC	CAEC	CAEF	No. Part.	Perfil	S.N.I.	% Perfil	% S.N.I.
BUAP-CA-174 ESTÉTICA	1			6	6	4	100	67
BUAP-CA-172 FILOSOFÍA		1		9	7	3	78	33
BUAP-CA-173 NOVELA HISTÓRICA HISPANOAMERICANA CONTEMPORÁNEA SIGLO XX-XXI		1		6	5	2	83	33
BUAP-CA-64 EDUCACIÓN SUPERIOR		1		6	4	1	67	17
BUAP-CA-142 ESTUDIOS HISTÓRICOS		1		5	3	1	60	20
BUAP-CA-65 ANTROPOLOGÍA SOCIAL		1		9	8	5	89	56
BUAP-CA-141 LINGÜÍSTICA			1	5	1	0	20	0
BUAP-CA-205 HISTORIA CULTURAL E HISTORIOGRAFÍA			1	6	0	0	0	0
BUAP-CA-217 MARGENES AL CANON LITERARIO			1	6	3	2	50	33
BUAP-CA-216 LITERATURA Y CULTURA MEXICANAS: TRADICION		1		3	3	2	100	67
Subtotal	1	6	3	61	40	20	66	33

FACULTAD DE PSICOLOGÍA	CAC	CAEC	CAEF	No. Part.	Perfil	S.N.I.	% Perfil	% S.N.I.
BUAP-CA-74 NEUROPSICOLOGÍA		1		9	8	3	89	33
BUAP-CA-76 PSICOLOGÍA SOCIAL		1		7	5	2	71	29
BUAP-CA-208 PSICOLOGÍA CLÍNICA			1	4	2	0	50	0
BUAP-CA-209 PSICOLOGÍA EDUCATIVA			1	3	1	0	33	0
BUAP-CA-175 PSICOLOGÍA			1	3	1	0	33	0
Subtotal		2	3	26	17	5	65	19

INSTITUTO DE CIENCIAS SOCIALES Y HUMANIDADES	CAC	CAEC	CAEF	No. Part.	Perfil	S.N.I.	% Perfil	% S.N.I.
BUAP-CA-46 HISTORIA DE LA CULTURA	1			3	3	3	100	100
BUAP-CA-49 CONSERVACIÓN DEL PATRIMONIO CON VALOR CULTURAL		1		3	3	2	100	67
BUAP-CA-51 ESTUDIOS INTERCULTURALES EN EL MÉXICO CONTEMPORÁNEO			1	8	3	4	38	50
BUAP-CA-193 PODER, CLASE Y CULTURA		1		4	4	4	100	100
BUAP-CA-194 SUBJETIVIDAD Y TEORÍA CRÍTICA		1		3	3	3	100	100
BUAP-CA-195 SOCIOLOGÍA POLÍTICA Y DEL DESARROLLO	1			5	5	5	100	100
BUAP-CA-199 INTERACCIÓN DISCURSIVA	1			4	4	3	100	75
BUAP-CA-200 HISTORIA SOCIAL DEL MUNDO URBANO EN PUEBLA, SIGLOS XVI		1		5	4	4	80	80
BUAP-CA-197 MÉXICO FRANCIA: PRESENCIA, INFLUENCIA, SENSIBILIDAD	1			5	4	3	80	60
BUAP-CA-198 SOCIEDAD, CIUDAD Y TERRITORIO EN PUEBLA (XVI - XXI)		1		6	2	3	33	50
BUAP-CA-202 DESARROLLO DE HABILIDADES DISCURSIVAS Y COGNITIVAS		1		4	2	1	50	25
BUAP-CA-203 EPISTEMOLOGÍA DE LAS CIENCIAS DEL LENGUAJE			1	3	1	0	33	0
BUAP-CA-206 HISTORIA SOCIAL: FUENTES, DOCUMENTOS Y REPRESENTACIONES			1	7	5	2	71	29
Subtotal	4	6	3	60	43	37	72	62



CAPACIDAD ACADÉMICA

Cuerpos Académicos

Padrón de CA por UA y DES

DES EDUCACION Y HUMANIDADES

INVESTIGACIÓN Y ESTUDIOS DE POSGRADO: HUMANIDADES	CAC	CAEC	CAEF	No. Part.	Perfil	S.N.I.	% Perfil	% S.N.I.
BUAP-CA-66 SEMIÓTICA Y ESTUDIOS DE LA SIGNIFICACIÓN		1		5	5	3	100	60
Subtotal		1		5	5	3	100	60

ESCUELA DE LENGUAS	CAC	CAEC	CAEF	No. Part.	Perfil	S.N.I.	% Perfil	% S.N.I.
BUAP-CA-8 DOCENCIA			1	7	3	0	43	0
BUAP-CA-9 ESTUDIOS DEL LENGUAJE			1	3	1	0	33	0
BUAP-CA-225 DISCURSO ACADÉMICO			1	4	3	0	75	0
BUAP-CA-218 PEDAGOGÍAS DE LOS MULTIALFABETISMOS			1	5	5	0	100	0
BUAP-CA-227 ESTUDIOS CRÍTICOS			1	3	3	0	100	0
BUAP-CA-228 INTERACCIONES EN EL AULA			1	3	3	0	100	0
BUAP-CA-7 TRADUCCIÓN			1	4	3	0	75	0
Subtotal			7	29	21	0	72	0

TOTAL	5	15	19	193	133	65	69	34
--------------	----------	-----------	-----------	------------	------------	-----------	-----------	-----------

TOTAL DE CA'S	26	67	67	867	604	270	70	31
----------------------	-----------	-----------	-----------	------------	------------	------------	-----------	-----------

Fuente: Coordinación General de Capacidad y Competitividad Académica



CAPACIDAD ACADÉMICA

Cuerpos Académicos

Padrón de CA por UA, DES y PTC

Ciencias de la Salud

ESCUELA DE CULTURA FÍSICA	
BUAP-CA-5	En Formación
Cultura Física	
BUENDÍA LOZADA ENRIQUE RICARDO PABLO	
PEÑA ESPINOZA JOSÉ MIGUEL	
REYES GUZMÁN GERARDO LUIS	
RODRÍGUEZ CALDERÓN DAGOBERTO VICENTE	

FACULTAD DE ENFERMERÍA	
BUAP-CA-78	En Consolidación
Enfermería Clínica	
ARRIOJA MORALES GRACIELA	
LANDEROS OLVERA ERICK ALBERTO	
MARTÍNEZ REYES MARÍA DEL CARMEN	
MORALES RODRÍGUEZ MARÍA CLAUDIA	
PÉREZ NORIEGA ERIKA	
SALAZAR PEÑA MARÍA TERESA LIDIA	
SORIANO SOTOMAYOR MARÍA MAGDALENA	
BUAP-CA-79	En Consolidación
Enfermería Comunitaria	
BARRIENTOS GONZÁLEZ EUGENIA	
GARCÍA MADRID GUILLERMINA	
HERNÁNDEZ ÁLVAREZ JULIA	
MARÍN CHAGOYA MARÍA DE LOS ÁNGELES	
MEDINA LÓPEZ OFELIA MERCEDES	
RUGERIO QUINTERO MARÍA ANA	

FACULTAD DE ESTOMATOLOGÍA	
BUAP-CA-59	En Consolidación
Estomatología Social	
CARRASCO GUTIÉRREZ ROSENDO GERARDO	
CASTRO BERNAL CONCEPCIÓN	
ESTRADA DOMÍNGUEZ ROSA MARÍA	
LEZAMA FLORES GLORIA	
VAILLARD JIMÉNEZ ESTHER	
BUAP-CA-60	En Consolidación
Ciencias Básicas y Diagnóstico	
APARICIO RODRÍGUEZ JUAN MANUEL	
CHÁVEZ OSEKI HORTENCIA	
FLORES YÁNEZ MARÍA DEL CONSUELO	
PALMA GUZMÁN JOSÉ MARIO	
PERAL GARCÍA ALEJANDRA	
VÁZQUEZ DE LARA SAAVEDRA LUCERO	
VEGA GALINA VÍCTOR JAVIER	
YÁNEZ SANTOS JORGE ANTONIO	
BUAP-CA-61	En Consolidación
Estomatología Integral	
DIB KANÁN ALEJANDRO	
ESTRADA ESQUIVEL BLANCA ESTELA	
PEREA GONZÁLEZ GLORIA PATRICIA	
SOBERANES DE LA FUENTE ESTER LUMINOSA	



CAPACIDAD ACADÉMICA

Cuerpos Académicos

Padrón de CA por UA, DES y PTC

Ciencias de la Salud

FACULTAD DE MEDICINA	
BUAP-CA-104	En Consolidación
Ciencias de la Salud	
ALVARADO GONZÁLEZ JUANA	
AVELINO HUERTA JUDITH FRANCISCA SILVIA	
ENRÍQUEZ GUERRA MIGUEL ANGEL	
FAJARDO ORTÍZ GUILLERMO	
FLORES ROJAS GAUDENCIA ARACELI	
MARTÍNEZ FERNÁNDEZ RODOLFO GINÉS	
ORTEGA BALDERAS JOSÉ ALBERTO	
PEÑA SÁNCHEZ ADRIÁN GUADALUPE	
PONCE DE LEÓN PUIG ILIA	
QUIRÓZ DÍAZ MARÍA DEL CARMEN	
RAMÍREZ ELIZALDE JULIO	
RODRÍGUEZ JIMÉNEZ FERNANDO	
SÁNCHEZ HERNÁNDEZ JOSÉ ANTONIO	
TORRES ESCOBAR INDIANA DORISELLA	
VALDÉZ GARCÍA JESÚS ANTONIO	
VALLEJOS MEDIC CLOTILDE RAFAELA	
ZAMORA RAMIRO MIGUEL ÁNGEL	
BUAP-CA-158	En Consolidación
Inmunopatología	
GARCÍA CARRASCO MARIO	
MARTÍNEZ MONTAÑO MARÍA DEL LURDEZ CONSUELO	
PEZZAT SAID ELIAS BERNARDO	
BUAP-CA-159	En Consolidación
Patología Experimental	
ABAD CAMACHO MARÍA TERESA	
FLORES ENCARNACIÓN MARCOS	
GÓMEZ CONDE EDUARDO	
HUERTA ORÉA MIRNA AUREA	
PARDO RUÍZ MARÍA AUGUSTA PATRICIA	

BUAP-CA-160	En Formación
Medicina Interna	
PÉREZ CONTRERAS IRMA	
PÉREZ FUENTES RICARDO	
SÁNCHEZ GUILLÉN MARÍA DEL CARMEN	
BUAP-CA-69	En Formación
Ciencias de la Conducta	
BRIONES AGUIRRE BERNARDO	
CALVA RODRÍGUEZ ROBERTO GUILLERMO	
CORTÉS SÁNCHEZ MA. DEL CARMEN	
ESPINOSA DE SANTILLANA IRENE AURORA	
LARA MUÑOZ MARÍA DEL CARMEN ELIZABETH	
ROMERO OGAWA TERESITA	
BUAP-CA-70	En Formación
Socio Medicina	
BRIONES ROJAS ROSENDO	
GARCÍA CÓRDOVA ALFONSO HUMBERTO	
RAMÍREZ HERRERA LOURDES	
ROSALES DE GANTE SALVADOR	
TOLEDO BENÍTEZ ALMA ROSA	
VÁZQUEZ MONTIEL SILVIA	

HOSPITAL UNIVERSITARIO	
BUAP-CA-235	En Formación
Bioética	
ESPEJEL LÓPEZ BEATRÍZ EUGENIA	
MARTÍNEZ TOVILLA YANETH	
MORENO RAMÍREZ ARTURO	



CAPACIDAD ACADÉMICA

Cuerpos Académicos

Padrón de CA por UA, DES y PTC

Ciencias de la Salud

INSTITUTO DE FISIOLÓGÍA	
BUAP-CA-119	Consolidado
Neurociencias	
EGUÍBAR CUENCA JOSÉ RAMÓN	
FLORES URBINA AMIRA DEL RAYO	
MANJARREZ LÓPEZ ELÍAS	
MOYAHÓ MARTÍNEZ ALEJANDRO CLEMENTE	
SOTO EGUÍBAR ENRIQUE	
VEGA Y SÁENZ DE MIERA MARÍA DEL ROSARIO	
BUAP-CA-120	Consolidado
Farmacobiología	
FLORES ÁLVAREZ GONZALO	
FLORES HERNÁNDEZ JORGE LUIS VALENTE	
GÓMEZ VILLALOBOS MARÍA DE JESÚS	
MONJARAZ GUZMÁN EDUARDO	
SALINAS STEFANÓN EDUARDO MARCOS	
LÓPEZ Y LÓPEZ JOSÉ GUSTAVO	

Ciencias Exactas

FACULTAD DE CIENCIAS FÍSICO MATEMÁTICAS	
BUAP-CA-167	En Consolidación
Aprendizaje y Enseñanza de las Ciencias	
CORONA CRUZ ADRIÁN	
FUCHS GÓMEZ OLGA LETICIA	
JUÁREZ NÚÑEZ APOLONIO	
JUÁREZ RAMÍREZ MARÍA ARACELI	
NIETO FRAUSTO JUAN	
RUÍZ ESTRADA HONORINA	
SLISKO IGNJATOV JOSIP	



CAPACIDAD ACADÉMICA

Cuerpos Académicos

Padrón de CA por UA, DES y PTC

Ciencias Exactas

BUAP-CA-192	Consolidado
Óptica Cuántica	
ARROYO CARRASCO MAXIMINO LUIS	
MARTÍ PANAMEÑO ERWIN JOSÉ ARMANDO	
MÉNDEZ OTERO MARCELA MARIBEL	
RODRÍGUEZ SOLÍS MARIO VALENTÍN	
BUAP-CA-26	Consolidado
Partículas, campos y relatividad general	
DÍAZ CRUZ JUSTINIANO LORENZO	
FERNÁNDEZ TÉLLEZ ARTURO	
HERNÁNDEZ LÓPEZ JAVIER MIGUEL	
MARTÍNEZ BRAVO OSCAR MARIO	
RAMÍREZ ROMERO CUPATITZIO	
ROSADO SÁNCHEZ ALFONSO	
SALAZAR IBARGÜEN HUMBERTO ANTONIO	
SILVA ORTIGOZA GILBERTO	
TAVARES VELASCO GILBERTO	
TORRES DEL CASTILLO GERARDO FRANCISCO	
TOSCANO CHÁVEZ J. JESÚS	
BUAP-CA-27	Consolidado
Física de Materiales	
DÍAZ HERNÁNDEZ JAIME	
ESPINOSA ROSALES JOSÉ EDUARDO	
FLORES DESIRENA BENITO	
LOZADA MORALES ROSENDO LEOVIGILDO	
PALOMINO MERINO MARTÍN RODOLFO	
PALOMINO OVANDO MARTHA ALICIA	

BUAP-CA-28	En Consolidación
Biofísica y Mecánica Estadística	
GONZÁLEZ JIMÉNEZ EDUARDO	
HERRERA PACHECO JOSÉ NOÉ FELIPE	
MARTÍNEZ GARCILAZO JUAN PABLO	
POLTEV VALERY IVANOVICH	
BUAP-CA-30	En Formación
Probabilidad y Estadística	
CRUZ SUÁREZ HUGO ADÁN	
JUÁREZ HERNÁNDEZ BULMARO	
REYES CERVANTES HORTENCIA JOSEFINA	
SALEM SILVA FRANCISCO SERGIO	
TAJONAR SANABRIA FRANCISCO SOLANO	
ZACARÍAS FLORES JOSÉ DIONICIO	
BUAP-CA-31	Consolidado
Óptica	
CORDERO DÁVILA ALBERTO	
OSTROVSKY ANDREY SERGEYEVICH	
PASTRANA SÁNCHEZ MARÍA DEL ROSARIO	
ROBLEDO SÁNCHEZ CARLOS IGNACIO	
RODRÍGUEZ ZURITA GUSTAVO	



CAPACIDAD ACADÉMICA

Cuerpos Académicos

Padrón de CA por UA, DES y PTC

Ciencias Exactas

BUAP-CA-32	Consolidado
Topología y Sistemas Dinámicos	
ANGOA AMADOR JOSÉ JUAN	
ARRAZOLA RAMÍREZ JOSÉ RAMÓN ENRIQUE	
BYKOV BARABANOV ALEXANDER IGOREVICH	
CONTRERAS CARRETO AGUSTÍN	
DOMÍNGUEZ SOTO PATRICIA	
ESCOBEDO CONDE RAÚL	
ESTRADA GARCÍA JUAN FRANCISCO	
HERRERA CARRASCO DAVID	
IBARRA CONTRERAS MANUEL	
LÓPEZ TORIZ MARÍA DE JESÚS	
MACÍAS ROMERO FERNANDO	
MARTÍNEZ GARCÍA ARMANDO	
OKOUNEV S/N OLEG	
POISOT MACÍAS JULIO ERASTO	
RODRÍGUEZ PINEDA MARIO AURELIO	
VELÁZQUEZ CASTILLO FERNANDO	
BUAP-CA-33	Consolidado
Ecuaciones Diferenciales y Modelación Matemática	
ALEXANDROV KUTEYNIKOVA VLADIMIR VASILIEVICH	
CERVANTES GÓMEZ LUCÍA	
ESCAMILLA REYNA JUAN ALBERTO	
FRAGUELA COLLAR ANDRÉS	
GREBENNIKOV ALEXENDRE IVANOVICH	
OLIVEROS OLIVEROS JOSÉ JACOBO	
BUAP-CA-34	En Consolidación
Optoelectrónica y Fotónica	
BELTRÁN PÉREZ GEORGINA	
CASTILLO MIXCOATL JUAN	
MUÑOZ AGUIRRE SEVERINO	
ZEMLIAK EVDOKIMOV ALEXANDRE	

BUAP-CA-35	En Consolidación
Análisis Matemático	
BUSTAMANTE GONZÁLEZ JORGE	
DJORDJEVIC S/N SLAVISA	
GÓMEZ Y ESTRADA SORAYA	
GUZMÁN OVANDO ESPERANZA	
HERNÁNDEZ REBOLLAR LIDIA AURORA	
JIMÉNEZ POZO MIGUEL ANTONIO	
LINARES GRACIA RAÚL	
MENDOZA TORRES FRANCISCO JAVIER	

INSTITUTO DE CIENCIAS: EXACTAS	
BUAP-CA-96	En Consolidación
Aplicaciones Tecnológicas de los Semiconductores	
ALCÁNTARA INIESTA SALVADOR	
PÉREZ LUNA JOSÉ GUILLERMO	
SOSA SÁNCHEZ ARTURO	
SOSA SÁNCHEZ JOSÉ LUIS	
SOTO CRUZ BLANCA SUSANA	
BUAP-CA-97	Consolidado
Materiales y Dispositivos Semiconductores	
CARRILLO LÓPEZ JESÚS	
DÍAZ BECERRIL TOMÁS FRANCISCO	
FLORES GRACIA JOSÉ FRANCISCO JAVIER	
GARCÍA SALGADO GODOFREDO	
HERNÁNDEZ DE LA LUZ JOSÉ ÁLVARO DAVID	
JUÁREZ SANTIESTEBAN HÉCTOR	
MARTÍNEZ JUÁREZ JAVIER	
ROSENDO ANDRÉS ENRIQUE	



CAPACIDAD ACADÉMICA

Cuerpos Académicos

Padrón de CA por UA, DES y PTC

Ciencias Exactas

INSTITUTO DE FÍSICA	
BUAP-CA-168	En Consolidación
Física Aplicada	
ARRIAGA RODRÍGUEZ J. JESUS	
GARCÍA VÁZQUEZ VALENTÍN	
LÓPEZ CRUZ JOSÉ ELÍAS	
MÉNDEZ BLAS ANTONIO	
PÉREZ RODRÍGUEZ FELIPE	
SALDAÑA SALDAÑA XÓCHITL INÉS	
SOTO MANRÍQUEZ JOSÉ	
TABARES MUÑOZ CRISTÓBAL	
JUÁREZ RUÍZ ESTELA DE LOURDES	
BUAP-CA-169	Consolidado
Física Teórica	
CARTAS FUENTEVILLA ROBERTO	
IZRAILEV MIKHAILOVICH FÉLIX	
LUNA ACOSTA GERMÁN AURELIO	
MÉNDEZ BERMÚDEZ JOSÉ ANTONIO	
PANDO LAMBRUSCHINI CARLOS LEOPOLDO	
BUAP-CA-171	Consolidado
Materiales complejos, inteligentes y nanoestructurados	
CARRILLO ESTRADA JOSÉ LUIS EUSTOLIO	
MENDOZA ÁLVAREZ MARÍA EUGENIA	
MEZA MONTES LILIA	
PAL UMAPADA	

BUAP-CA-191	Consolidado
Física Computacional de la Materia Condensada	
FLORES RIVEROS ANTONIO	
GONZÁLEZ MELCHOR MINERVA	
HERNÁNDEZ COCOLETZI GREGORIO	
HERNÁNDEZ TEJEDA PEDRO HUGO	
MARTÍNEZ MONTES GERARDO	
RIVAS SILVA JUAN FRANCISCO	
BUAP-CA-190	Consolidado
Materiales Fotocatalíticos y Fotoconductivos	
GÓMEZ BAROJAS ESTELA	
GRACIA Y JIMÉNEZ JUSTO MIGUEL	
SÁNCHEZ MORA ENRIQUE	
SILVA GONZÁLEZ NICOLÁS RUTILO	



CAPACIDAD ACADÉMICA

Cuerpos Académicos

Padrón de CA por UA, DES y PTC

Ciencias Naturales

ESCUELA DE BIOLOGÍA	
BUAP-CA-1	En Formación
Biología Experimental	
CAICEDO RIVAS RICARDO ENRIQUE	
PÉREZ Y TERRÓN ROCÍO	
RAMÍREZ VARGAS ADRIANA	
BUAP-CA-2	En Consolidación
Biología de Grupos de Organismos	
ANDRÉS HERNÁNDEZ AGUSTINA ROSA	
ELIOSA LEÓN HÉCTOR RAFAEL	
FERNÁNDEZ CRISPÍN ANTONIO	
GARCÍA CHÁVEZ JUAN HÉCTOR	
GONZÁLEZ MONROY ROSA MARÍA	
GUTIÉRREZ MAYÉN MARÍA GUADALUPE	
MARTÍNEZ MORENO DAVID	
MARTÍNEZ VÁZQUEZ JESÚS	
NAVARRO CARBAJAL MARÍA DEL CARMEN	
YANES GÓMEZ GONZALO	
BUAP-CA-201	En Consolidación
Ecología y Ecotoxi-Fisiología Ambiental	
GARCÍA FLORES LUZ MARÍA	
MANGAS RAMÍREZ ERNESTO	
MOLINA ARROYO HUGO RODOLFO	
ZUMAQUERO RÍOS JOSÉ LINO	
BUAP-CA-221	En Consolidación
Neuroendocrinología	
CEBADA RUÍZ JORGE ALEJANDRO	
PÉREZ BONILLA MARÍA EUGENIA	
REYES LAZALDE ARTURO	
SILVA GÓMEZ ADRIANA BERENICE	
TRUJILLO HERNÁNDEZ ANGÉLICA	

ESCUELA DE INGENIERÍA AGROHIDRÁULICA	
BUAP-CA-187	En Consolidación
Sistemas sustentables de producción agrícola	
BARRIOS DÍAZ JUAN MANUEL	
HUERTA LARA MANUEL	
IBÁÑEZ MARTÍNEZ ARMANDO	
REYES LÓPEZ DELFINO	
BUAP-CA-188	En Formación
Análisis estratégicos de sistemas agrícolas	
ENRÍQUEZ GARCÍA FABIÁN	
JOAQUÍN MEDINA ESTEBAN	
TOBAR REYES J. REFUGIO	
ZALDÍVAR MARTÍNEZ PABLO	
BUAP-CA-234	En Consolidación
Sustentabilidad del Agua	
BARRIOS DÍAZ BENJAMÍN	
BAUTISTA CALLES JULIANA	
ESCOBAR HERNÁNDEZ RAMIRO	

FACULTAD DE MEDICINA VETERINARIA Y ZOOTECNIA	
BUAP-CA-10	En Formación
Microbiología y Salud Pública	
GARCÍA SEGURA FLORENCIA	
PÉREZ PONCE FRANCISCO	
REYNOSO PALOMAR ALEJANDRO RODOLFO	
SERRANO PALAPA JUAN DAMACENO	
VILLA GONZÁLEZ MARÍA DEL ROCÍO	
BUAP-CA-11	En Formación
Producción Animal	
FRANCO GUERRA FRANCISCO JAVIER VICENTE	
HERNÁNDEZ HERNÁNDEZ JORGE EZEQUIEL	
VILLAREAL ESPINO BARROS OSCAR AGUSTÍN	



CAPACIDAD ACADÉMICA

Cuerpos Académicos

Padrón de CA por UA, DES y PTC

Ciencias Naturales

FACULTAD DE MEDICINA VETERINARIA Y ZOOTECNIA	
BUAP-CA-184	En Formación
Adaptación en zonas áridas	
CARREÓN LUNA LORENZO	
FERNÁNDEZ JARAMILLO MARÍA NORA	
XICOHTÉCATL PALACIOS ROSA DEL CARMEN	
BUAP-CA-223	En Consolidación
Medicina de la Producción: Reproducción, Genética, Nutrición y Salud Animal	
HUERTA CRISPÍN RUBÉN	
MÉNDEZ MENDOZA MAXIMINO	
RODRÍGUEZ CASTILLO JOSÉ DEL CARMEN	

FACULTAD DE CIENCIAS QUÍMICAS	
BUAP-CA-134	En Formación
Farmacia Clínica Uso racional de los medicamentos	
HERNÁNDEZ MÁRQUEZ EFREN	
MÁRQUEZ CABRERA TERESA	
OLMEDO ATENCO VICTOR MIGUEL	
ZURITA GARCÍA MARÍA DE LA LUZ ENEDINA	
BUAP-CA-136	En Formación
Tecnología Farmacéutica	
AGUILAR CRUZ LIDIA	
ÁVILA CASO MARÍA GABRIELA GLORIA	
CONTRERAS MORA IRMA ROSALÍA	
GONZÁLEZ CORONEL MARCO ANTONIO	
MERINO CONTRERAS SAÚL ALEJANDRO	
RAMÍREZ GUTIÉRREZ MARÍA DEL SOCORRO	

BUAP-CA-145	Consolidado
Síntesis Orgánica	
MEZA LEÓN ROSA LUISA	
ORTÍZ MÁRQUEZ JOSÉ AURELIO	
QUINTERO CORTÉS LETICIA MARIA GUADALUPE	
SARTILLO PÍSCIL FERNANDO	
SOSA RIVADENEYRA MARTHA VIRGINIA	
BUAP-CA-147	Consolidado
Bioquímica y Biología Molecular	
BRAMBILA COLOMBRES EDUARDO MIGUEL	
HERRERA CAMACHO IRMA PILAR	
LEÓN CHÁVEZ BERTHA ALICIA	
MILLÁN PÉREZ PEÑA LOURDES	
PAZOS SALAZAR NIDIA GARY	
BUAP-CA-149	Consolidado
Síntesis y modificación de productos naturales	
MEZA REYES MARÍA DEL SOCORRO ARACELI	
MONTIEL SMITH MARÍA CONCEPCIÓN SARA	
RODRÍGUEZ ACOSTA MARICELA	
SANDOVAL RAMÍREZ JESÚS	
VEGA BÁEZ JOSÉ LUIS	
BUAP-CA-150	En Consolidación
Síntesis de Complejos y Catálisis	
GUTIÉRREZ PÉREZ JAIME RENÉ	
HERNÁNDEZ TÉLLEZ MARÍA GUADALUPE SILVIA	
PORTILLO REYES IGNACIO ROBERTO	
BUAP-CA-152	En Consolidación
Química experimental y teórica	
PALMA ALMENDRA ALEJANDRO	
CABRERA VIVAS BLANCA MARTHA	
GONZÁLEZ ALVAREZ CARMEN MARÍA PATRICIA	
MELÉNDEZ BUSTAMANTE FRANCISCO JAVIER	
RAMÍREZ GARCÍA JUAN CARLOS	
REYES ORTEGA MARÍA GRACIELA YASMI	



CAPACIDAD ACADÉMICA

Cuerpos Académicos

Padrón de CA por UA, DES y PTC

Ciencias Naturales

FACULTAD DE CIENCIAS QUÍMICAS	
BUAP-CA-153	En Consolidación
Termodinámica	
AMADOR RAMÍREZ MARÍA PATRICIA	
FLORES SEGURA HENOC	
GUDIÑO FERNÁNDEZ RAMÓN	
ROSAS JUÁREZ ARNULFO	
BUAP-CA-166	Consolidado
Química Física Básica y Aplicada	
DÁVILA JIMÉNEZ MARTÍN MARINO	
ELIZALDE GONZÁLEZ MARÍA DE LA PAZ	
GONZÁLEZ PEREA MARIO	
PELÁEZ CID ALEJANDRA ALICIA	
BUAP-CA-180	En Formación
Química Biofísica Molecular	
CERVANTES TAVERA ANA MARÍA	
HERNÁNDEZ SANTIAGO ADRIAN APOLINAR	
MORENO RODRÍGUEZ JOSÉ ALBINO	
ROSAS CASTILLA SALVADOR ANTONIO	
GONZÁLEZ FLORES MARCOS	
BUAP-CA-212	En Formación
Estudio y Desarrollo de Materiales para Aplicación	
CARMONA GUTIÉRREZ JOSÉ GENARO	
MELÉNDREZ LUÉVANO RUTH MARÍA	
TOLEDO FLORES SUSANA ELVIA	
ZAMORA TOTOTZINTLE MARCIAL	
BUAP-CA-38	En Formación
Microbiología	
ÁLVAREZ LÓPEZ JUAN MANUEL	
CABRERA MALDONADO CARLOS	
LEÓN TELLO GLORIA	
LÓPEZ GARCÍA ALMA	
RUIZ TAGLE ALEJANDRO CÉSAR	
TEJEDA TRUJILLO FAUSTO	
TÉLLEZ OSORIO CARLOS	

BUAP-CA-40	En Consolidación
Química Analítica	
CERNA CORTEZ JORGE RAÚL	
GRACIA VÁZQUEZ CARLOS	
RODRÍGUEZ GUTIÉRREZ EBER RUTH	
TRUJILLO GARCÍA MARÍA DEL PILAR	
BUAP-CA-41	En Consolidación
Fisicoquímica	
FETTER GEOLAR	
HERNÁNDEZ HUESCA MARÍA VERÓNICA DEL ROSARIO	
LÓPEZ VELÁZQUEZ DELIA	
PÉREZ BENÍTEZ AARÓN REFUGIO	
BUAP-CA-42	En Formación
Análisis Clínicos	
DOMÍNGUEZ BÁEZ SARA SILVIA	
GARCÍA GONZÁLEZ SILVIA	
GARZÓN GARCÍA GONZALO	
LARA ROSANO NORMA ELOÍNA	
MARTÍNEZ MORENO MARÍA DE LOURDES	
RAMÍREZ GUARNEROS ALMA DELIA EMILIA	
VILLEGAS GONZÁLEZ MIGUEL ANGEL	
BUAP-CA-43	En Formación
Bioquímica-Alimentos	
DÁVILA MÁRQUEZ ROSA MARÍA	
GONZÁLEZ SALOMÉ FRANCISCO	
LAZCANO HERNÁNDEZ MARTÍN ÁLVARO	
MELGOZA PALMA NOHEMÍ	
NAVARRO CRUZ ADDI RHODE	
BUAP-CA-44	En Formación
Química Biofísica	
ABARCA ÁVILA GUSTAVO	
LIMA LIMA HILDA	
PORTILLO MORENO ÓSCAR	
SOLÍS SAUCEDA SERGIO	



CAPACIDAD ACADÉMICA

Cuerpos Académicos

Padrón de CA por UA, DES y PTC

Ciencias Naturales

INSTITUTO DE CIENCIAS: NATURALES	
BUAP-CA-138	En Consolidación
Química de Coordinación Organometálica	
ARROYO CARRANZA SANDRA LUZ MARIBEL	
CERÓN RIVERA MARGARITA	
MELÉNDEZ BALBUENA LIDIA	
BUAP-CA-157	Consolidado
Química Orgánica Básica	
GALINDO GUZMÁN ALBERTO	
GNECCO MEDINA DINO HERNÁN	
JUÁREZ POSADAS JORGE RIGOBERTO	
ORÉA FLORES MARÍA LAURA ASUNCIÓN	
TERÁN VÁZQUEZ JOEL LUIS	
BUAP-CA-164	En Consolidación
Química Ambiental	
GEISSLER DAHLHEIM GUNTHER	
HERNÁNDEZ ALDANA FERNANDO	
TORRES JARAMILLO JORGE ALEJANDRO	
VILLEGAS ROSAS MARÍA LIOBA OSNELDA	
ZAYAS PÉREZ MARÍA TERESA	
BUAP-CA-165	En Consolidación
Desarrollo Sustentable	
HERNÁNDEZ ZEPEDA J. SANTOS	
PÉREZ AVILÉS RICARDO	
SILVA GÓMEZ SONIA EMILIA	
TOXTLE TLAMANI JOSÉ SILVESTRE	

BUAP-CA-89	En Consolidación
Bioquímica y Genética Microbiana	
ARENAS HERNÁNDEZ MARGARITA MARÍA DE LA PAZ	
BACA BEATRÍZ EUGENIA	
CARREÑO LÓPEZ RICARDO	
CASTAÑEDA LUCIO MIGUEL	
MARTÍNEZ LAGUNA YGNACIO	
MARTÍNEZ MORALES LUIS JAVIER	
SÁNCHEZ ALONSO MARÍA PATRICIA GEORGINA	
SOTO URZÚA LUCÍA	
VÁZQUEZ CRUZ CANDELARIO	
BUAP-CA-90	En Consolidación
Biología y Toxicología de la Reproducción	
HANDAL SILVA ANABELLA	
MORÁN PERALES JOSÉ LUIS	
MORÁN RAYA CAROLINA	
BUAP-CA-92	Consolidado
Polímeros	
CHAPELA CASTAÑARES VÍCTOR MANUEL	
PERCINO ZACARÍAS MARÍA JUDITH	
SALMERÓN VALVERDE AMPARO	



CAPACIDAD ACADÉMICA

Cuerpos Académicos

Padrón de CA por UA, DES y PTC

Ciencias Naturales

INSTITUTO DE CIENCIAS: NATURALES	
BUAP-CA-93	En Consolidación
Evaluación, Manejo y Conservación de Sistemas Agroproductivos y Forestales	
CALDERÓN FABIÁN EDUARDO PABLO	
CASTELÁN VEGA ROSALÍA DEL CARMEN	
CRUZ MONTALVO ABEL	
LINARES FLEITES GLADYS	
MARÍN CASTRO MARCO ANTONIO	
REYES MATAMOROS JENARO MELQUIADES	
ROMERO HERNÁNDEZ GASPAR	
RUEDA LUNA ROLANDO	
RUIZ CAREAGA JESÚS ARMANDO	
SALDAÑA MUNIVE JOSÉ ADRIÁN	
TAMARÍZ FLORES JOSÉ VÍCTOR ROSENDO	
TICANTE ROLDÁN JOSÉ ANTONIO	
TORRES TREJO EDGARDO	
VALERA PÉREZ MIGUEL ÁNGEL	
VÁZQUEZ RAMÍREZ ROGELIO	
BUAP-CA-94	En Consolidación
Ciencias Ambientales y Agricultura	
ARAGÓN GARCÍA AGUSTÍN	
BONILLA Y FERNÁNDEZ MARÍA NOEMÍ	
DAMIÁN HUATO MIGUEL ANGEL	
JUÁREZ RAMÓN DIONICIO	
LÓPEZ OLGUÍN JESÚS FRANCISCO	
MARTÍNEZ GUERRERO MARCO ANTONIO	
TAPIA ROJAS ANA MARÍA	
BUAP-CA-95	En Consolidación
Investigación en Zeolitas	
CAMPOS REALES CASTELLANOS JOSÉ EDUARDO	
CORONA OTERO LEOBARDO FÉLIX	
HERNÁNDEZ ESPINOSA JOSÉ MIGUEL ANGEL	

BUAP-CA-98	En Consolidación
Microbiología Médica	
AVELINO FLORES FABIOLA	
CASTAÑEDA ROLDÁN ELSA IRACENA	
CEDILLO RAMÍREZ MARÍA LILIA	
ESPINOSA TEXIS ALEJANDRA PAULA	
GIL JUÁREZ CONSTANTINO	
LOZANO ZARAÍN PATRICIA	
RIVERA TAPIA JOSÉ ANTONIO	
ROCHA GRACIA ROSA DEL CARMEN	
BUAP-CA-99	En Consolidación
Microbiología del Suelo	
BUSTILLOS CRISTALES MARÍA DEL ROCÍO	
CARCAÑO MONTIEL MOISÉS GRACIANO	
FUENTES RAMÍREZ LUIS ERNESTO	
JIMÉNEZ SALGADO TERESITA	
LÓPEZ REYES LUCÍA	
MUNIVE HERNÁNDEZ JOSÉ ANTONIO	
MUÑOZ GARCÍA ANDRÉS ADOLFO	
MUÑOZ ROJAS JESÚS	
TAPIA HERNÁNDEZ REFUGIO ARMANDO	
BUAP-CA-240	En Consolidación
Catálisis y Energía	
CORRO HERNÁNDEZ MARÍA GRISELDA	
MANRÍQUEZ RAMÍREZ MARÍA ELENA	
PEÑA MORENO RICARDO DARÍO	
SERKÍN NICOLAEVICH BLADIMIR	



CAPACIDAD ACADÉMICA

Cuerpos Académicos

Padrón de CA por UA, DES y PTC

Ciencias Sociales

FACULTAD DE DERECHO Y CIENCIAS SOCIALES	
BUAP-CA-122	En Formación
Derecho Social	
BECERRA MARTÍNEZ GLORIA	
CÓZATL SÁNCHEZ ROSA	
FLORES SALGADO LUCERITO LUDMILA	
MARTÍNEZ BENÍTEZ LORENZO	
MELÉNDEZ GEORGE LEÓN MAGNO	
RAMÍREZ PÉREZ JOSÉ LUIS	
BUAP-CA-123	En Consolidación
Estudios Sociológicos Contemporáneos	
FRAGOSO CERVÓN JOSÉ RAMÓN EMIGIO	
HERNÁNDEZ DE GANTE MA. ALICIA	
RIVERMAR PÉREZ MARÍA LETICIA	
LORA CAM JORGE VÍCTOR RÓMULO	
MALLORQUIN SUZARTE CARLOS ALBERTO	
BUAP-CA-124	En Consolidación
Estudios Jurídicos Contemporáneos	
GONZÁLEZ BÁEZ JOSÉ JORGE	
NARES RODRÍGUEZ GUILLERMO	
PÉREZ BECERRA JOSÉ LUIS ADALBERTO ENCARNACION	
PÉREZ PÉREZ HIGINIO	
PONCE GÓMEZ MIRIAM OLGA	
RIVERA PINEDA ARTURO	
SÁNCHEZ VÁZQUEZ RAFAEL	
TENORIO MARTÍNEZ GEORGINA	
BUAP-CA-45	En Consolidación
Ciencias Políticas	
ARELLANES JIMÉNEZ PAULINO ERNESTO	
ARROYO GARCÍA ISRAEL	
CALVEIRO GARRIDO PILAR	
TOVAR RUÍZ SAMUEL	

BUAP-CA-233	En Formación
Estudios de Política y Procesos de Gobierno	
AGUILAR BALDERAS LIDIA	
CAMPOS LÓPEZ XOCHITL PATRICIA	
CANSINO ORTÍZ CÉSAR RICARDO	
COUTIÑO OSORIO PATRICIA FABIOLA	
SÁNCHEZ ESPINOZA FRANCISCO	
BUAP-CA-230	En Formación
Migración, Cooperación y Desarrollo	
GONZÁLEZ RAMÍREZ MISAEL	
MUNGUÍA SALAZAR ALEX	
ORTEGA RAMÍREZ ADRIANA SLETZA	
PRADO LALLANDE JUAN PABLO	
SÁNCHEZ GAVI JOSÉ LUIS	
BUAP-CA-231	En Formación
Teoría, Pensamiento y Derecho Internacional	
CÓRDOVA GUEVARA MARÍA DE LOS ÁNGELES	
OCHOA BILBAO LUIS	
VÁZQUEZ VALLEJO JOSÉ JESÚS SALVADOR	
VICTORIA DE LA ROSA SILVANO	



CAPACIDAD ACADÉMICA

Cuerpos Académicos

Padrón de CA por UA, DES y PTC

Ciencias Económico-Administrativas

FACULTAD DE CIENCIAS DE LA COMUNICACIÓN	
BUAP-CA-196	En Consolidación
Comunicación y Sociedad	
BAÉZ MARTÍNEZ MARTHA ELENA	
ESTUPIÑÁN VILLANUEVA ANDREA	
GAMBOA ESTEVES ABRIL CELINA	
GONZÁLEZ MARTÍNEZ ADRIANA	
HERNANDEZ FLORES HILDA GABRIELA	
MOLINA CARMONA EDITH	
RAMOS RODRÍGUEZ JOSÉ MANUEL	

FACULTAD DE ADMINISTRACIÓN	
BUAP-CA-146	En Formación
Política y gestión	
KENT SERNA ROLLIN LINSLEY	
MEDINA BATISTA GRACIELA	
MENDOZA LÓPEZ MARCELINO HILARIÓN	
VALDIVIEZO SANDOVAL RENÉ	

FACULTAD DE CONTADURÍA PÚBLICA	
BUAP-CA-114	En Formación
Desarrollo Institucional	
MARTÍNEZ MÉNDEZ RAFAELA	
MORALES GARCÍA SARA	
MORALES VÁZQUEZ BLANCA HORTENCIA	
RAMÍREZ DOMÍNGUEZ MARÍA DE JESÚS	
RESÉNDIZ ORTEGA MARICELA	
RESÉNDIZ ORTEGA MARTHA ELVA	

BUAP-CA-133	En Formación
Contaduría Empresarial	
DOMÍNGUEZ RÍOS MARÍA DEL CARMEN DELFINA	
GÓMEZ MARTÍNEZ ALICIA	
MEDINA HERNÁNDEZ ROSA MARÍA	
TENORIO MARTÍNEZ JOSÉ FRANCISCO	
VERA MUÑOZ JOSÉ GERARDO SERAFÍN	
VERA MUÑOZ MARÍA ANTONIETA MONSERRAT	

BUAP-CA-135	En Formación
Sistema Tributario Administrativo y Contable	
FERNÁNDEZ RUÍZ SILVESTRE	
GARCÍA FLORES JACINTO	
MUÑOZ TAGLE CONCEPCIÓN EBERTH	
SILVA AMBRÍZ ANA LILIA	

BUAP-CA-215	En Formación
Investigación Educativa	
CRUZ SOSA EMMA ROSA	
FERNÁNDEZ VARGAS MARÍA LEONILA	
GARCÍA CASTRO PATRICIA EUGENIA	
LÓPEZ MEJÍA MA. ROSA	

FACULTAD DE ECONOMÍA	
BUAP-CA-132	En Formación
Infonomía y Gestión del Conocimiento	
CÉSPEDES JOSÉ GERARDO	
GARCÍA GONZÁLEZ FIDEL	
JIMÉNEZ JIMÉNEZ JOSÉ ALEJANDRO	

BUAP-CA-151	En Formación
Desarrollo Económico y Macroeconomía Internacional	
GUILLERMO PEÓN SYLVIA BEATRIZ	
RODRÍGUEZ KORN FABIO	
CORDERO MÉNDEZ EUSEBIO ARNULFO	



CAPACIDAD ACADÉMICA

Cuerpos Académicos

Padrón de CA por UA, DES y PTC

Ciencias Económico-Administrativas

FACULTAD DE ECONOMÍA	
BUAP-CA-213	En Consolidación
Finanzas, Economía y Sociedad	
CUAMATZIN BONILLA FORTUNATO	
MORALES FLORES EUDOXIO	
VÁZQUEZ SÁNCHEZ JORGE	
BUAP-CA-55	En Formación
Economía Urbana y Regional	
ANGOA PÉREZ MARÍA ISABEL	
BUSSIÈRE YVES DANIEL	
CHÁVEZ PALMA ALEJANDRO ADÁN	
PALACIOS RAMÍREZ SANTOS SERGIO	
PÉREZ MENDOZA JOSÉ SALVADOR ESTEBAN	
SALGADO GARCÍA LORENZO	
BUAP-CA-56	En Consolidación
Economía Internacional	
ACEVES LÓPEZ LIZA ELENA	
AGUILAR HUERTA JUAN ISAÍAS	
DEOLARTE DEOLARTE JOSÉ TRINIDAD	
MACÍAS GAMBOA SAÚL ENOE	
PAZ CALDERÓN JULIÁN	
RIVERA DE LA ROSA JOSÉ DE JESÚS	
SOTOMAYOR CASTILLA HÉCTOR DAVID	
BUAP-CA-57	Consolidado
Capitalismo Contemporáneo	
CAMPOS RÍOS GUILLERMO	
ESTAY REYNO JAIME EDUARDO	
MARTÍNEZ DE ITA MARÍA EUGENIA	
RAPPO MIGUEZ SUSANA EDITH	
SÁNCHEZ DAZA GERMÁN	
VÁZQUEZ TORÍZ ROSALÍA	

FACULTAD DE ECONOMÍA	
BUAP-CA-58	En Formación
Política Económica y Economía Aplicada	
BONILLA Y FERNÁNDEZ MARÍA TERESA	
FURLONG ZACAULA AURORA	
QUAN KIU DOMÍNGUEZ ARTURO	
NETZAHUALCOYOTZIN LUNA RAÚL	
BUAP-CA-130	En Formación
Análisis Económico	
ABSALÓN COPETE CARLOS	
AVENDAÑO VARGAS BLANCA LILIA	
AYANCE MORALES VERÓNICA YOLANDA	
CAMACHO ACEVO JOSÉ FERNANDO	
CASTAÑÓN HERRERA ALBERTO	
CHÁVEZ RAMÍREZ PAULINA IRMA	
JIMÉNEZ GÓMEZ ADRIÁN	
TLATELPA PIZÁ LUIS DANIEL	
VÁZQUEZ MUÑOZ JUAN ALBERTO	



CAPACIDAD ACADÉMICA

Cuerpos Académicos

Padrón de CA por UA, DES y PTC

Educación y Humanidades

ESCUELA DE ARTES	
BUAP-CA-183	En Formación
Arte Dramático	
AVILÉZ DÍAZ MARGARITO	
FLORES HERNÁNDEZ ISABEL CRISTINA	
PANKOVA ARABADJI MARÍA	
BUAP-CA-219	En Formación
Integración Artística	
ESTAY REYNO PATRICIA LUCÍA	
RAMÍREZ CUERVO THELMA ITZEL	
RAMÍREZ MACÍP ROBERTO CRISTOBAL	
STEFANÓN LÓPEZ MARÍA ELENA	
TORIJA AGUILAR JAIME	
BUAP-CA-220	En Formación
Música y Danza	
BORISLOVA NADEZHDA BORISLAVOVNA	
CORNISH BECERRA DAVID	
GALICIA LÓPEZ ISABEL	
MACÍAS ANDERE GONZALO	

ESCUELA DE LENGUAS	
BUAP-CA-218	En Formación
Pedagogías de los Multialfabetismos	
BRENES CARVAJAL MARLENE GERARDINA DEL CARMEN	
ENCINAS PRUDENCIO MARÍA TERESA FÁTIMA	
KERANEN NANCY SUSAN	
SALAZAR BLANCO MARÍA GUADALUPE	
SÁNCHEZ HERNÁNDEZ VERÓNICA	
BUAP-CA-225	En Formación
Discurso Académico	
ANGOÁ AMADOR SILVESTRE	
GARDUÑO PÉREZ MARÍA EUGENIA	
MARTÍNEZ MORALES MARÍA DEL CARMEN	
OAXACA RAMÍREZ PATRICIA	

BUAP-CA-227	En Formación
Estudios Críticos	
CASTINEIRA BENÍTEZ TERESA AURORA	
PRECIADO LLOYD PATRICIA NATIVIDAD	
WITTEN ULRICH MICHAEL THOMAS	
BUAP-CA-228	En Formación
Interacciones en el Aula	
FERNÁNDEZ DÍAZ JOSÉ ALEJANDRO	
OLIVOS PÉREZ MARÍA EUGENIA	
PAZOS ROMERO CARLOS ALFREDO	
BUAP-CA-7	En Formación
Traducción	
GRUHN DORIT HEIKE	
HADLEY WILLIAMS SCOTT RITTER	
HENNEQUIN MERCIER JEAN ALAIN MARIE	
JIMÉNEZ GÓMEZ ISMAEL MAURO	
BUAP-CA-8	En Formación
Docencia	
CASTILLO SALAZAR MARÍA DEL CARMEN	
CRIOLLO AVENDAÑO ROBERTO	
NAME SINGER CARMEN AMIRA	
PÉREZ CARRANZA CELSO	
SUMMO VINCENT ALAIN LEÓN	
TAPIA CARLÍN REBECA ELENA	
VOISIN STEPHANIE MARIE BRIGITTE	
BUAP-CA-9	En Formación
Estudios del Lenguaje	
APARICIO FERNÁNDEZ MARCO ANTONIO	
BLANCO LÓPEZ GUADALUPE	
FLORES SALGADO ELIZABETH	



CAPACIDAD ACADÉMICA

Cuerpos Académicos

Padrón de CA por UA, DES y PTC

Educación y Humanidades

FACULTAD DE FILOSOFÍA Y LETRAS	
BUAP-CA-141	En Formación
Lingüística	
ALTIERI FERNÁNDEZ NICOLINA GRACIELA	
BENAVIDES BENAVIDES GUSTAVO	
ORTEGA Y RODRÍGUEZ SERGIO GERARDO	
QUIROZ ROMERO OSBALDO GERMÁN	
VALDÉZ MACHUCA SILVIA MARIA EUGENIA	
BUAP-CA-142	En Consolidación
Estudios Históricos	
HERRERA FERIA MARÍA DE LOURDES	
RIVERA GÓMEZ ELVA	
TIRADO VILLEGAS GLORIA ARMINDA	
TORRES BAUTISTA MARIANO ENRIQUE	
TORRES DOMÍNGUEZ ROSARIO	
BUAP-CA-172	En Consolidación
Filosofía	
CAMPOS BENÍTEZ JUAN MANUEL	
CARRERA ÁLVAREZ VICENTE	
FERNÁNDEZ Y DÍAZ RODOLFO MAXIMINO	
GARCÍA AGUILAR MARÍA DEL CARMEN	
GIBU SHIMABUKURO RICARDO ANTONIO	
GODINA HERRERA CÉLIDA DE LOS ANGELES	
HERNÁNDEZ Y ÁLVAREZ JOSÉ DAVID	
PETER SILVA RICARDO AGUSTÍN	
SANTANDER IRACHETA JESÚS RODOLFO	
BUAP-CA-173	En Consolidación
Novela Histórica Hispanoamericana Contemporánea	
Siglo XX-XXI	
COLCHERO GARRIDO MARÍA TERESA	
DEL GESSO CABRERA ANA MARÍA	
DEL VALLE LÓPEZ SARA	
GAMBETTA CHUK AIDA NADI	
PRADA OROPEZA RENATO	
SANTIBAÑEZ TIJERINA MARÍA DEL CARMEN GRISELDA	

BUAP-CA-174	Consolidado
Estética	
ARCE Y SAINZ MARÍA MARCELINA	
CARRILLO CANÁN ALBERTO JOSÉ LUIS	
DE LA FUENTE LORA GERARDO	
FABELO CORZO JOSÉ RAMÓN	
PÉREZ DIESTRE JOSÉ ANTONIO	
RIVAS LÓPEZ VÍCTOR GERARDO	
BUAP-CA-205	En Formación
Historia Cultural e Historiografía	
ALTIERI FERNÁNDEZ MARÍA DE GRACIA	
BLÁZQUEZ ESPINOSA JOSÉ CARLOS	
BURGOS GÓMEZ MIGUEL ANGEL	
MORALES CRUZADO FERNANDO EMILIO	
RIVERA DOMÍNGUEZ MARCO VINICIO JOSÉ ANDRÉS	
VELÁZQUEZ ALBO MARCO ANTONIO	
BUAP-CA-216	En Consolidación
Literatura y Cultura Mexicanas:	
Tradición y Ruptura	
CALDERÓN HERNÁNDEZ MARIO	
CONTRERAS TOLEDO VÍCTOR MANUEL	
RAMÍREZ SANTACRUZ FRANCISCO	
BUAP-CA-217	En Formación
Márgenes al Canon Literario	
ALVARADO SILVA MARÍA SELENE	
CORONA PÉREZ ALMA GUADALUPE	
HERNÁNDEZ JUÁREZ DIANA ISABEL	
PALMA CASTRO ALEJANDRO	
RAMÍREZ OLIVARES ALICIA VERÓNICA	
ROMERO LUNA FRANCISCO JAVIER	



CAPACIDAD ACADÉMICA

Cuerpos Académicos

Padrón de CA por UA, DES y PTC

Educación y Humanidades

FACULTAD DE FILOSOFÍA Y LETRAS	
BUAP-CA-64	En Consolidación
Educación Superior	
ALARCÓN PÉREZ LILIA MERCEDES	
DIÉGUEZ DELGADILLO PAZ	
FERNÁNDEZ PÉREZ JORGE ALEJANDRO	
GONZÁLEZ PÉREZ MARÍA BERNARDA	
MÁRQUEZ CARRILLO JESÚS	
VALENZUELA OJEDA GLORIA ANGÉLICA	
BUAP-CA-65	En Consolidación
Antropología Social	
CASTRO PÉREZ FRANCISCO	
GÁMEZ ESPINOSA MARÍA DEL SOCORRO ALEJANDRA	
GARCÍA CUEVAS JOSÉ RODOLFO	
JIMÉNEZ MEDINA LUIS ARTURO	
LICONA VALENCIA ERNESTO	
LIST REYES MAURICIO	
MORALES MORENO HUMBERTO	
RIVERA DOMÍNGUEZ MARÍA LIGIA DE LA SOLEDAD	
URTEAGA CASTRO POZO MARITZA ALIDA	

FACULTAD DE PSICOLOGÍA	
BUAP-CA-175	En Formación
Psicología	
CAMPOS AZUARA ALEJANDRO JOSÉ	
VALDERRAMA HERNÁNDEZ JOSÉ ROBERTO	
VERA RAMÍREZ JULIETA	
BUAP-CA-208	En Formación
Psicología Clínica	
COSÍO Y ORTÍZ JOSÉ IGNACIO ROMÁN	
ROJAS KAUFFMANN MARTHA LUZ	
STANGE ESPÍNOLA ISABEL DEL ROSARIO	
TORRES PÉREZ WULFRANO	

BUAP-CA-209	En Formación
Psicología Educativa	
BECERRA PORRAS AÍDA DEL CARMEN	
DÍAZ CÁRDENAS ALFONSO FELIPE	
MORENO SALAZAR MA. ALICIA	
BUAP-CA-74	En Consolidación
NEUROPSICOLOGÍA	
BONILLA SÁNCHEZ MARIA DEL ROSARIO	
FLORES OLVERA DULCE MARÍA CAROLINA	
GARCÍA FLORES MARCO ANTONIO	
LÁZARO GARCÍA EMELIA MINERVA	
LÓPEZ CORTÉS VICENTE ARTURO	
MARTÍNEZ CAMARILLO OSCAR MANUEL	
PELAYO GONZÁLEZ HÉCTOR JUAN	
QUINTANAR ROJAS LUIS	
SOLOVIEVA YULIA	
BUAP-CA-76	En Consolidación
Psicología Social	
CAMPOS RODRÍGUEZ LILIA	
GARCÍA PÉREZ JOSÉ GIL	
GREATHOUSE AMADOR LOUISE MARY	
HARTOG GUITTÉ	
MONTES SOSA JOSÉ GABRIEL	
QUIRÓZ PALACIOS ABRAHAM	
RODRÍGUEZ VILLEGAS EDUARDO	



CAPACIDAD ACADÉMICA

Cuerpos Académicos

Padrón de CA por UA, DES y PTC

Educación y Humanidades

INSTITUTO DE CIENCIAS SOCIALES Y HUMANIDADES	
BUAP-CA-193	En Consolidación
Poder, Clase y Cultura	
BINFORD DUCKETT ARTHUR LEIGH	
CHURCHILL CONNER NANCY ELLEN	
GÓMEZ CARPINTEIRO FRANCISCO JAVIER	
MACIP RÍOS RICARDO FRANCISCO	
BUAP-CA-194	En Consolidación
Subjetividad y Teoría Crítica	
HOLLOWAY KENNEDY JOHN PATRICK	
MATAMOROS PONCE FERNANDO TEODORO	
TISCHLER VISQUERRA SERGIO VLADIMIR	
BUAP-CA-195	Consolidado
Sociología Política y del Desarrollo	
CORDERO DÍAZ BLANCA LAURA	
CORREAS VÁZQUEZ FLORENCIA ESTELA DEL VALLE	
FIGUEROA IBARRA CARLOS ALBERTO	
HERNÁNDEZ ORNELAS PEDRO FELIX	
MARRONI MARÍA DA GLORIA	
BUAP-CA-197	Consolidado
México Francia: Presencia, Influencia, Sensibilidad	
ESTRADA URROZ ROSALINA DEL SOCORRO	
GALÍ BOADELLA MONTSERRAT MATILDE	
GAMBOA OJEDA VICTORIA LETICIA	
MUNGUÍA ESCAMILLA ESTELA	
PÉREZ SILLER JAVIER FRANCISCO	
BUAP-CA-198	En Consolidación
Sociedad, Ciudad y Territorio en Puebla (XVI - XXI)	
CERVANTES BELLO FRANCISCO JAVIER	
GALICIA HERNÁNDEZ ESTHER	
GUTIÉRREZ DOMÍNGUEZ JOSÉ FRANCISCO	
LORETO LÓPEZ ROSALBA	
SÁNCHEZ RAMÍREZ JOSÉ LUIS	
VÉLEZ PLIEGO FRANCISCO MANUEL	

BUAP-CA-199	Consolidado
Interacción Discursiva	
FIDELHOLTZ DOOCHIN JAMES LAWRENCE	
GUTIÉRREZ ESTUPIÑÁN RAQUEL GRACIELA	
MONTES MIRÓ ROSA GRACIELA	
SANKEY GARCÍA MARÍA DEL RAYO	
BUAP-CA-200	En Consolidación
Historia Social del Mundo Urbano en Puebla, Siglos XVI - XX	
CRUZ BARRERA NYDIA ELIZABETH	
CUENYA MATEOS MIGUEL ÁNGEL	
HUERTA JARAMILLO ANA MARÍA DOLORES	
ILLADES AGUIAR LILIÁN	
LA FRANCE HOWELLS DAVID GERALD	
BUAP-CA-202	En Consolidación
Desarrollo de Habilidades Discursivas y Cognitivas	
DEL ROSAL VARGAS GERARDO	
KICZKOVSKY YANKELEVICH SILVIA CLARA	
MARTÍNEZ BUENABAD ELIZABETH	
PODESTÁ SIRI ROSSANA STELLA	
BUAP-CA-203	En Formación
Epistemología de las Ciencias del Lenguaje	
GARCÍA AMERO MARTHA OFELIA	
GRAJALES Y PORRAS MARÍA DEL SOCORRO GUADALUPE	
PÉREZ CASTILLO ENRIQUE	
BUAP-CA-206	En Formación
Historia Social: Fuentes, Documentos y Representaciones	
CARRILLO PADILLA ANA LORENA	
CRUZ VALDÉS REYNA	
FARGA MULLOR MARÍA DEL ROSARIO	
GRAJALES PORRAS AGUSTÍN GUILLERMO	
SANTIBAÑEZ TIJERINA BLANCA ESTELA	
TÉLLEZ GUERRERO JOSÉ LUIS FRANCISCO	
VILLAVICENCIO ROJAS JOSUÉ MARIO	



CAPACIDAD ACADÉMICA

Cuerpos Académicos

Padrón de CA por UA, DES y PTC

Educación y Humanidades

INSTITUTO DE CIENCIAS SOCIALES Y HUMANIDADES	
BUAP-CA-46	Consolidado
Historia de la Cultura	
AGUIRRE ANAYA MARÍA DEL CARMEN	
CARABARÍN GRACIA ALBERTO	
TECUANHUEY SANDOVAL ALICIA	
BUAP-CA-49	En Consolidación
Conservación del Patrimonio con Valor Cultural	
JIMARÉZ CARO LUZ DEL CARMEN	
MONTERO PANTOJA CARLOS	
SALAMANCA MONTES JUAN FRANCISCO	
BUAP-CA-51	En Formación
Estudios Interculturales en el México Contemporáneo	
BIRIUKOVA ATZOCHSHENKO LIUDMILA BORISOVNA	
CASTAÑEDA SALGADO MARTHA PATRICIA	
D'AUBETERRE BUZNEGO MARÍA EUGENIA	
FAGETTI SPEDICATO ANTONELLA	
GLOCKNER ROSSÁINZ JULIO	
GÓMEZ IZQUIERDO JOSÉ JORGE	
RAMÍREZ LOZADA DENÍ	
TÉLLEZ GIRÓN LÓPEZ RICARDO	

INVESTIGACIÓN Y ESTUDIOS DE POSGRADO:	
HUMANIDADES	
BUAP-CA-66	En Consolidación
Semiótica y Estudios de la Significación	
CASTILLO ROJAS ALMA YOLANDA	
DORRA ZECH HUMBERTO RAÚL	
FILINICH OREGUI MARÍA ISABEL	
RUÍZ GARCÍA IVÁN	
RUÍZ MORENO COÏSSON LUISA NOEMÍ	



CAPACIDAD ACADÉMICA

Cuerpos Académicos

Padrón de CA por UA, DES y PTC

Ingeniería y Tecnología

FACULTAD DE ARQUITECTURA	
BUAP-CA-116	En Consolidación
Diseño y Tecnología	
CARRANZA LUNA JOSÉ EDUARDO	
SOSA OLIVER JORGE	
SOTELO MENDIOLA CRUZ EDMUNDO	
VALERDI NOCHEBUENA MARÍA CRISTINA	
BUAP-CA-117	En Formación
Estudios Territoriales y Urbanos	
CARMONA GUTIÉRREZ SIMEÓN	
GARCÍA SALAZAR RUBÉN	
HERNÁNDEZ GARCÍA VÍCTOR MANUEL	
LEZAMA SALAZAR PRIMITIVO	
MACEDA Y CRUZ ALEJANDRO	
MORENO MUÑOZ JOSÉ LUIS ZEUS	
PÉREZ ÁNGELES JUAN MANUEL	
REYES MENDIOLA ROSALÍA LIBORÍA	
VERA RAMÍREZ MARÍA TERESA	
BUAP-CA-118	En Consolidación
Sustentabilidad y Desarrollo Urbano Sustentable	
CABRERA BECERRA VIRGINIA	
FLORES LUCERO MARÍA DE LOURDES	
GARCÍA TÉLLEZ ROSA MARÍA	
GUERRERO BAZÁN JUAN MANUEL	
MILIÁN ÁVILA GUADALUPE MARÍA	
TÉLLEZ MORALES MARÍA BLANCA ROSA	
BUAP-CA-125	En Consolidación
Conservación del patrimonio edificado	
FERNÁNDEZ DE LARA JOSÉ RICARDO LORENZO	
GALINDO CORTES MARÍA ELENA	
LUNA CASTILLO JOSÉ SERGIO	
SÁNCHEZ HERNÁNDEZ ANDRÉS ARMANDO	
TENORIO TÉLLEZ LINA MARCELA	
VERGARA BERDEJO SERGIO ARTURO DE LA LUZ	

BUAP-CA-13	En Formación
Comunicación Visual	
CARDOSO VILLEGAS ADRIANA JUDITH	
CASTREZANA GUERRERO NORMA ELENA	
CUCURACHI BELLO BEATRÍZ ELIZABETH	
GAMBOA GOCHIS ANA LUISA	
BUAP-CA-210	En Formación
Estudios Arquitectónicos	
AYALA ROJAS JUAN LEONARDO	
BENÍTEZ BARRANCO ALEJANDRO ENRIQUE	
ESCOBAR LÓPEZ ARTURO	
FERNÁNDEZ DE LARA AGUILAR A. CARMINA	
MORALES TOVAR BERTHA LOURDES	
URRUTIA Y DE LA ROSA JOSÉ LUIS	
BUAP-CA-115	En Formación
Tecnología Aplicada	
ÁVILA TRUJEQUE JOSÉ ADOLFO	
DÁVILA LÓPEZ FERNANDO	
MORALES ARIZMENDI MOISÉS	
MORALES HERNÁNDEZ JOSÉ LUIS	
SANTIAGO AZPIAZU GLORIA CAROLA	



CAPACIDAD ACADÉMICA

Cuerpos Académicos

Padrón de CA por UA, DES y PTC

Ingeniería y Tecnología

FACULTAD DE CIENCIAS DE LA COMPUTACIÓN	
BUAP-CA-161	En Consolidación
Computación Distribuida	
CASTILLO ZACATELCO HILDA	
LEÓN CHÁVEZ MIGUEL ANGEL	
LÓPEZ Y LÓPEZ FABIOLA	
MARTÍN ORTÍZ MANUEL ISIDRO	
PINEDA TORRES IVO HUMBERTO	
ROSSAINZ LÓPEZ MARIO	
SÁNCHEZ RINZA BÁRBARA EMMA	
BUAP-CA-162	En Consolidación
Ingeniería Computacional	
ATA PÉREZ APOLONIO	
BUSTILLO DÍAZ MARIO MAURICIO	
CORTEZ JOSÉ ITALO	
RANGEL HUERTA JOSÉ ALEJANDRO	
RUBÍN FALFÁN MANUEL	
BUAP-CA-163	En Consolidación
Sistemas de información	
FRANCO CARCEDO MARÍA ELENA	
BELTRÁN MARTÍNEZ BEATRÍZ	
CARRILLO RUIZ MAYA	
CASTRO CARDONA MAURICIO	
COLMENARES GUILLÉN LUIS ENRIQUE	
DE ITA LUNA GUILLERMO	
PÉREZ DE CELIS HERRERO MARÍA DE LA CONCEPCIÓN	
PINTO AVENDAÑO DAVID EDUARDO	
SOMODEVILLA GARCÍA MARÍA JOSEFA	
TOVAR VIDAL MIREYA	
VÁZQUEZ FLORES JOSÉ ANDRÉS	
VERA CERVANTES EUGENIA ERICA	
VILARIÑO AYALA DARNES	
ZACARÍAS FLORES FERNANDO	

BUAP-CA-17	En Consolidación
Computación Matemática	
BERMÚDEZ JUÁREZ MARÍA BLANCA DEL CARMEN	
BERNÁBE LORANCA MARÍA BEATRÍZ	
GONZÁLEZ VELÁZQUEZ ROGELIO	
OSORIO LAMA MARÍA AUXILIO ALEJANDRA	
SÁNCHEZ GÁLVEZ ALBA MARIBEL	
SÁNCHEZ LÓPEZ ABRAHAM	
SANDOVAL SOLÍS MARÍA DE LOURDES	

FACULTAD DE CIENCIAS DE LA ELECTRÓNICA	
BUAP-CA-23	En Consolidación
Optoelectrónica y Comunicaciones	
BRAVO GARCÍA YOLANDA ELINOR	
CORTEZ LILIANA	
DÁVILA PINTLE JOSÉ ANTONIO	
LÓPEZ FLORES REY BALTAZAR	
MOLINA FLORES ESTEBAN	
RENDÓN MARÍN MANUEL	
REYNOSO LARA EDMUNDO	
BUAP-CA-25	En Formación
Sistemas Digitales	
ÁLVAREZ GONZÁLEZ RICARDO	
CASTAÑEDA CAMACHO JOSEFINA	
CRUZ MACHICADO ABRAHAM ELOY	
MINO AGUILAR GERARDO	
PÉREZ AGUIRRE JOSÉ MARTÍN CARLOS	
RAMÍREZ PÁRAMO ALEJANDRO	
TEXIS TEXIS MARCELINO	



CAPACIDAD ACADÉMICA

Cuerpos Académicos

Padrón de CA por UA, DES y PTC

Ingeniería y Tecnología

FACULTAD DE CIENCIAS DE LA ELECTRÓNICA	
BUAP-CA-24	En Formación
Robótica y Control	
AZUCENA COYOTÉCATL HONORATO	
CID MONJARÁZ JAIME JULIÁN	
FÉLIX BELTRÁN OLGA GUADALUPE	
FLORES MENA JOSÉ ELADIO	
GÓMEZ PAVÓN LUZ DEL CARMEN	
GUTIÉRREZ ARIAS JOSÉ ELIGIO MOISÉS	
LUIS RAMOS ARNULFO	
MORÍN CASTILLO MARÍA MONSERRAT	
PALOMINO MERINO AMPARO DORA	
RAMÍREZ SOLÍS BLANCA ARACELI	
REYES CORTÉS JOSÉ FERNANDO	
RÍOS SILVA EDUARDO	
SÁNCHEZ SÁNCHEZ PABLO	
VARGAS TREVIÑO MARÍA AURORA DIOZCORRA	
VERGARA LIMÓN SERGIO	
VILLEGAS ROSAS JOSÉ GERARDO CENOBIO	
ZEHE KUHN ALFRED FRITZ KARL	

FACULTAD DE INGENIERÍA	
BUAP-CA-189	En Consolidación
Prevención de Desastres y Desarrollo Sustentable	
BARONA DÍAZ ÉDGAR	
FLORES GONZÁLEZ SERGIO	
RAMOS AGUILAR ROGELIO	
BUAP-CA-222	En Formación
Geotecnia	
GONZÁLEZ POMPOSO GUILLERMO JORGE	
JIMÉNEZ SUÁREZ GABRIEL	
SERRANO VEGA JOSÉ DE LA CRUZ SEBASTIÁN	
TEUTLI LEÓN MARÍA MAURA MARGARITA	
BUAP-CA-239	En Formación
Evolución de la Empresa Manufacturera en México	
CÓRDOVA LÓPEZ EDGARDO	
PALACIOS MOTOLINÍA IGNACIO	
ROLDÁN RIVAS JUVENCIO	
TECUATL MELGAREJO MARÍA LUISA ALICIA	
BUAP-CA-237	En Formación
Innovación Educativa en Ingeniería	
ABSARI REZVANI FARZAD	
PEREZ CORDOVA FELIX AUGUSTO CESAR	
RAMÍREZ MENDOZA JOSÉ DE LA LUZ	
BUAP-CA-236	En Formación
Propiedades Mecánicas, Electrónicas y Estructurales de Materiales	
BAUTISTA HERNÁNDEZ ALEJANDRO	
MACÍAS CERVANTES ANTONIO	
SALAZAR VILLANUEVA MARTÍN	
BUAP-CA-238	En Formación
Ingeniería Estructural	
LOZANO MERCADO JOSÉ JOAQUÍN DANIEL	
PANIAGUA PADILLA ALFREDO HIRAM	
RAMÍREZ ÁLVAREZ RAFAEL	
VILLAGRÁN ARROYO ÉDGAR IRAM	



CAPACIDAD ACADÉMICA

Cuerpos Académicos

Padrón de CA por UA, DES y PTC

Ingeniería y Tecnología

FACULTAD DE INGENIERÍA QUÍMICA	
BUAP-CA-176	En Formación
Innovación en tecnología para el desarrollo de productos alimenticios	
CALDERÓN FERNÁNDEZ MARÍA LETICIA	
JUÁREZ DEL CARMEN SERGIO	
LUNA GUEVARA MARÍA LORENA	
RUÍZ ESPINOSA HÉCTOR	
BUAP-CA-177	En Consolidación
Ingeniería en materiales	
BAUTISTA RODRÍGUEZ CELSO MOISÉS	
CHIGO ANOTA ERNESTO	
HERNÁNDEZ COCOLETZI HERIBERTO	
LÓPEZ FUENTES MIRNA	
RUBIO ROSAS EFRAÍN	
BUAP-CA-185	En Formación
Operaciones y procesos de alimentos	
HUERTA ESPINOZA VÍCTOR MANUEL	
SANTACRUZ VÁZQUEZ CLAUDIA	
SANTACRUZ VÁZQUEZ VERÓNICA	
BUAP-CA-211	En Formación
Fisicoquímica de Procesos Ambientales	
ARROYO PORRAS ÓSCAR	
GALICIA AGUILAR JOSÉ ALBERTO	
OLIVARES XOMETL CRESCENCIO OCTAVIO	
VELASCO HERNÁNDEZ MARÍA DE LOS ÁNGELES	
BUAP-CA-232	En Formación
Desarrollo de Materiales y Procesos Químicos	
CRUZ GONZÁLEZ DANIEL	
HERNÁNDEZ TORRES MARÍA ELENA	
PÉREZ DÍAZ LYDIA MARÍA	
SÁNCHEZ CANTÚ MANUEL	
TEPALE OCHOA NANCY	

INSTITUTO DE CIENCIAS: INGENIERÍA Y TECNOLOGÍA	
BUAP-CA-91	Consolidado
Fisicoquímica de Materiales	
CHÁVEZ RAMÍREZ FERNANDO	
FELIPE MENDOZA CARLOS	
MAKAROV NYKOLAY M.	
PRUTSKIJ ALEKSEEVA TATIANA	
ZACA MORÁN PLÁCIDO	



COMPETITIVIDAD ACADÉMICA

Oferta Educativa 2008-2009

Nivel Medio Superior

Programa Educativo por Unidad Académica (UA)
Educación Media Superior <ol style="list-style-type: none"> 1. Preparatoria Alfonso Calderón Moreno 2. Preparatoria Lic. Benito Juárez García 3. Preparatoria 2 de Octubre de 1968 4. Preparatoria Emiliano Zapata 5. Preparatoria Regional Enrique Cabrera Barroso 6. Preparatoria Urbana Enrique Cabrera Barroso 7. Preparatoria General Lázaro Cárdenas del Río 8. Preparatoria Regional Simón Bolívar 9. Preparatoria Unidad Regional Libres*

* Plantel de extensión de la Preparatoria Lic. Benito Juárez García

Fuente: Estadística de Bachillerato General Formato 911

COMPETITIVIDAD ACADÉMICA

Oferta Educativa 2008-2009

Cursos de Lenguas Extranjeras

Programas Educativos (PE) por Unidad Académica
DES EDUCACIÓN Y HUMANIDADES
Facultad de Lenguas <ol style="list-style-type: none"> 1. Alemán 2. Francés 3. Inglés 4. Italiano 5. Japonés
Total Cursos: 5

Fuente: Vicerrectoría de Docencia



COMPETITIVIDAD ACADÉMICA

Oferta Educativa 2008-2009

Nivel Técnico

Programas Educativos (PE) por Unidad Académica (UA)
DES CIENCIAS DE LA SALUD
Facultad de Enfermería
1. Técnico en Podología SUA (Puebla)
DES EDUCACIÓN Y HUMANIDADES
Escuela de Artes
1. Música
2. Danza Folklórica Mexicana
Total Nivel Técnico: 3

Fuente: Estadística de Profesional Técnico Formato 911

COMPETITIVIDAD ACADÉMICA

Oferta Educativa 2008-2009

Nivel Técnico Superior Universitario

Programas Educativos (PE) por Unidad Académica
DES CIENCIAS DE LA SALUD
Facultad de Medicina
1. Radiología, Imagen y Radioterapia
Total Nivel Técnico Superior Universitario: 1

Fuente: Estadística de Educación Superior Formato 911



COMPETITIVIDAD ACADÉMICA

Nivel de Consolidación de la Oferta Educativa 2008-2009

Nivel Licenciatura

Programas Educativos (PE) por Unidad Académica (UA) DES CIENCIAS ECONÓMICO-ADMINISTRATIVAS	Evaluación CIEES				Acreditado por Organismo Reconocido por COPAES	
	Nivel 1	Nivel 2	Nivel 3	No Evaluado	Organismo	Año
Facultad de Ciencias de la Comunicación						
1. Licenciatura en Comunicación	X				ACCECISO	2005
Facultad de Administración						
2. Licenciatura en Administración Pública y Ciencias Políticas	X				ACCECISO	2005
3. Licenciatura en Administración de Empresas	X				CACECA	2003
Licenciatura en Administración de Empresas (Sección Tehuacán)						
Licenciatura en Administración de Empresas (Sección Chignahuapan)						
Licenciatura en Administración de Empresas (Sección Libres)						
Licenciatura en Administración de Empresas (Sección Acatzingo)						
4. Licenciatura en Comercio Internacional				X	CACECA	2006
5. Licenciatura en Administración Turística				X	CACECA	2006
Licenciatura en Administración Turística (Sección Chignahuapan)						
Facultad de Contaduría Pública						
6. Licenciatura en Contaduría Pública	X				CACECA	2003
Licenciatura en Contaduría Pública (Sección Libres)						
Facultad de Economía						
7. Licenciatura en Economía	X				CONACE	2006
8. Licenciatura en Finanzas				X		
Sub Total: 8	5	-	-	3	7	-

Programas Educativos (PE) por Unidad Académica (UA) DES INGENIERÍA Y TECNOLOGÍA	Evaluación CIEES				Acreditado por Organismo Reconocido por COPAES	
	Nivel 1	Nivel 2	Nivel 3	No Evaluado	Organismo	Año
Facultad de Arquitectura						
1. Licenciatura en Arquitectura	X				COMAEA	2008
Licenciatura en Arquitectura (Sección Tehuacán)						
2. Licenciatura en Diseño Gráfico	X				COMAPROD	2006
Licenciatura en Diseño Gráfico (Sección Tehuacán)						
3. Licenciatura en Diseño Urbano Ambiental		X			COMAEA	2007
Facultad de Ciencias de la Computación						
4. Licenciatura en Ciencias de la Computación	X				CONAIC	2004
5. Ingeniería en Ciencias de la Computación	X					
Ingeniería en Ciencias de la Computación (Sección Acatzingo)						
Facultad de Ciencias de la Electrónica						
6. Licenciatura en Electrónica	X				CACEI	2004
7. Ingeniería en Mecatrónica				X		
Facultad de Ingeniería						
8. Ingeniería Civil	X				CACEI	2006
9. Ingeniería Mecánica y Eléctrica		X			CACEI	2006
10. Ingeniería Topográfica y Geodésica	X				CACEI	2006
11. Ingeniería Industrial		X			CACEI	2008
12. Ingeniería Textil		X				
13. Ingeniería Geofísica				X		
Facultad de Ingeniería Química						
14. Ingeniería Química	X				CACEI	2007
15. Ingeniería Ambiental				X		
16. Ingeniería en Alimentos				X		
17. Ingeniería en Materiales				X		
18. Ingeniería Agroindustrial				X		
Sub Total: 18	8	4	-	6	10	-

Fuente: Comités Interinstitucionales para la Evaluación de la Educación Superior y Consejo para la Acreditación de la Educación Superior, A.C.



COMPETITIVIDAD ACADÉMICA

Nivel de Consolidación de la Oferta Educativa 2008-2009

Nivel Licenciatura

Programas Educativos (PE) por Unidad Académica (UA) DES CIENCIAS SOCIALES	Evaluación CIEES				Acreditado por Organismo Reconocido por COPAES	
	Nivel 1	Nivel 2	Nivel 3	No Evaluado	Organismo	Año
Facultad de Derecho y Ciencias Sociales						
1. Licenciatura en Derecho Licenciatura en Derecho (Sección Tehuacán) Licenciatura en Derecho (Sección Chignahuapan)	X				CONFEDE	2007
2. Licenciatura en Consultoría Jurídica	X					
3. Licenciatura en Relaciones Internacionales	X				ACCECISO	2005
4. Licenciatura en Sociología	X				ACCECISO	2005
5. Licenciatura en Ciencias Políticas	X				ACCECISO	2005
Sub Total: 5	5	-	-	-	4	-

Programas Educativos (PE) por Unidad Académica (UA) DES CIENCIAS DE LA SALUD	Evaluación CIEES				Acreditado por Organismo Reconocido por COPAES	
	Nivel 1	Nivel 2	Nivel 3	No Evaluado	Organismo	Año
Escuela de Cultura Física						
1. Licenciatura en Cultura Física	X					
Facultad de Enfermería						
2. Licenciatura en Enfermería	X				COMACE	2004
3. Licenciatura en Enfermería (Sistema de Universidad Abierta)	X					
Facultad de Estomatología						
4. Licenciatura en Estomatología Licenciatura en Estomatología (Sección Tehuacán)	X				CONAEDO	2003
Facultad de Medicina						
5. Licenciatura en Medicina Licenciatura en Medicina (Sección Tehuacán) Licenciatura en Medicina (Sección Zacapoaxtla)	X				COMAEM	2007
6. Licenciatura en Biomedicina*	X					
7. Licenciatura en Fisioterapia*				X		
Licenciatura en Fisioterapia (Sección Zacapoaxtla)						
Sub Total: 7	6	-	-	1	3	-

Programas Educativos (PE) por Unidad Académica (UA) DES CIENCIAS EXACTAS	Evaluación CIEES				Acreditado por Organismo Reconocido por COPAES	
	Nivel 1	Nivel 2	Nivel 3	No Evaluado	Organismo	Año
Facultad de Ciencias Físico Matemáticas						
1. Licenciatura en Física*	X					
2. Licenciatura en Matemáticas*	X					
3. Licenciatura en Física Aplicada*	X					
4. Licenciatura en Matemáticas Aplicadas*	X					
Sub Total: 4	4	-	-	-	-	-

* Aun no hay organismo acreditador para estos programas

Fuente: Comités Interinstitucionales para la Evaluación de la Educación Superior y Consejo para la Acreditación de la Educación Superior, A.C.



COMPETITIVIDAD ACADÉMICA

Nivel de Consolidación de la Oferta Educativa 2008-2009

Nivel Licenciatura

Programas Educativos (PE) por Unidad Académica (UA) DES CIENCIAS NATURALES	Evaluación CIEES				Acreditado por Organismo Reconocido por COPAES	
	Nivel 1	Nivel 2	Nivel 3	No Evaluado	Organismo	Año
Escuela de Biología						
1. Licenciatura en Biología	X					
Facultad de Ciencias Químicas						
2. Licenciatura en Química	X				CONAECO COMAET	2005 2007
3. Licenciatura en Químico Farmacobiólogo	X					
4. Licenciatura en Farmacia	X					
Escuela de Ingeniería Agrohidráulica						
5. Ingeniería Agrohidráulica (Teziutlán)	X				COMEAA	2008
6. Ingeniería Agrónomo Zootecnista (Tlatlauquitepec)		X				
Ingeniería Agrónomo Zootecnista (Sección Chiautla de Tapia)				X		
7. Ingeniería Agroforestal (Sección Tetela de Ocampo)						
Facultad de Medicina Veterinaria y Zootecnia						
8. Licenciatura en Medicina Veterinaria y Zootecnia (Tecamachalco)	X					
Licenciatura en Medicina Veterinaria y Zootecnia (Sección Libres)						
Sub Total: 8	6	1	-	1	3	-

Programas Educativos (PE) por Unidad Académica (UA) DES EDUCACIÓN Y HUMANIDADES	Evaluación CIEES				Acreditado por Organismo Reconocido por COPAES	
	Nivel 1	Nivel 2	Nivel 3	No Evaluado	Organismo	Año
Escuela de Artes						
1. Licenciatura en Música	X					
2. Licenciatura en Danza Moderna y Clásica		X				
3. Licenciatura en Arte Dramático		X				
4. Licenciatura en Etnocoreología				X		
Facultad de Filosofía y Letras						
5. Licenciatura en Antropología Social	X				ACCECISO	2005
6. Licenciatura en Filosofía	X					
7. Licenciatura en Historia	X				ACCECISO	2007
8. Licenciatura en Lingüística y Literatura Hispánica	X					
Facultad de Lenguas						
9. Licenciatura en Lenguas Modernas: Inglés y Francés	X					
Licenciatura en Lenguas Modernas: Inglés (Sección Chiautla de Tapia)						
10. Enseñanza de Lenguas Modernas (con opción en Francés, Alemán e Inglés) (Sistema de Universidad Abierta)				X		
Facultad de Psicología						
11. Licenciatura en Psicología	X					
Sub Total: 11	7	2	-	2	2	-

Fuente: Comités Interinstitucionales para la Evaluación de la Educación Superior y Consejo para la Acreditación de la Educación Superior, A.C.



COMPETITIVIDAD ACADÉMICA

Nivel de Consolidación de la Oferta Educativa 2008-2009

Nivel Especialidad

Programas Educativos (PE) por Unidad Académica (UA) DES CIENCIAS ECONÓMICO-ADMINISTRATIVAS	Evaluación CIEES			
	Nivel 1	Nivel 2	Nivel 3	No Evaluado
Facultad de Contaduría Pública				
1. Especialidad en Fiscal		X		
2. Especialidad en Finanzas			X	
Sub Total: 2	-	1	1	-

Programas Educativos (PE) por Unidad Académica (UA) DES CIENCIAS DE LA SALUD	Evaluación CIEES			
	Nivel 1	Nivel 2	Nivel 3	No Evaluado
Hospital Universitario				
1. Especialidad en Alergia e Inmunología Clínica		X		
2. Especialidad en Anestesiología		X		
3. Especialidad en Cirugía General		X		
4. Especialidad en Ginecología y Obstetricia		X		
5. Especialidad en Medicina Interna		X		
6. Especialidad en Cirugía Maxilofacial				X
7. Especialidad en Traumatología y Ortopedia		X		
8. Especialidad en Pediatría		X		
9. Especialidad en Radiología e Imagen				X
Sub Total: 10	-	7	-	2

Programas Educativos (PE) por Unidad Académica (UA) DES CIENCIAS NATURALES	Evaluación CIEES			
	Nivel 1	Nivel 2	Nivel 3	No Evaluado
Facultad de Ciencias Químicas				
1. Especialidad en Tecnología e Inocuidad de los Alimentos	X			
Sub Total: 1	1	-	-	-

Fuente: Vicerrectoría de Investigación y Estudios de Posgrado

Comités Interinstitucionales para la Evaluación de la Educación Superior



COMPETITIVIDAD ACADÉMICA

Nivel de Consolidación de la Oferta Educativa 2008-2009

Nivel Maestría

Programas Educativos (PE) por Unidad Académica (UA) DES CIENCIAS ECONÓMICO-ADMINISTRATIVAS	Evaluación CIEES				Reconocido PNPC
	Nivel 1	Nivel 2	Nivel 3	No Evaluado	
Facultad de Ciencias de la Comunicación 1. Maestría en Comunicación Estratégica				X	
Facultad de Administración 2. Maestría en Administración de Pequeñas y Medianas Empresas		X			
3. Maestría en Administración y Gestión de Instituciones Educativas				X	
4. Maestría en Gobierno y Administración				X	
5. Maestría en Fiscalización y Rendición de Cuentas				X	
Facultad de Contaduría Pública 6. Maestría en Contribuciones				X	
7. Maestría en Administración		X			
Facultad de Economía 8. Maestría en Economía		X			X
Sub Total: 8	-	3	-	5	1

Programas Educativos (PE) por Unidad Académica (UA) DES INGENIERÍA Y TECNOLOGÍA	Evaluación CIEES				Reconocido PNPC
	Nivel 1	Nivel 2	Nivel 3	No Evaluado	
Facultad de Arquitectura 1. Maestría en Conservación del Patrimonio Edificado		X			
2. Maestría en Ordenamiento del Territorio		X			
3. Maestría en Tecnologías de la Arquitectura				X	
4. Maestría en Diseño Arquitectónico				X	
Facultad de Ciencias de la Computación 5. Maestría en Ciencias de la Computación	X				X
Facultad de Ciencias de la Electrónica 6. Maestría en Ciencias de la Electrónica				X	X
Facultad de Ingeniería 7. Maestría en Ingeniería de Tránsito y Transporte			X		
8. Maestría y Especialidad en Valuación			X		
9. Maestría en Ingeniería Ambiental			X		
10. Maestría en Ingeniería Geotecnia			X		
11. Maestría en Ingeniería de Construcción			X		
12. Maestría en Ingeniería Estructural			X		
Facultad de Ingeniería Química 13. Maestría en Ingeniería Química (Proyectos)			X		X
Sub Total: 13	1	2	7	3	3



COMPETITIVIDAD ACADÉMICA

Nivel de Consolidación de la Oferta Educativa 2008-2009

Nivel Maestría

Programas Educativos (PE) por Unidad Académica (UA) DES CIENCIAS SOCIALES	Evaluación CIEES				Reconocido PNPC
	Nivel 1	Nivel 2	Nivel 3	No Evaluado	
Facultad de Derecho y Ciencias Sociales					
1. Maestría en Ciencias Políticas	X				
2. Maestría en Derecho	X				
Sub Total: 2	2	-	-	-	-

Programas Educativos (PE) por Unidad Académica (UA) DES CIENCIAS DE LA SALUD	Evaluación CIEES				Reconocido PNPC
	Nivel 1	Nivel 2	Nivel 3	No Evaluado	
Facultad de Enfermería					
1. Maestría en Ciencias de la Enfermería	X				X
Facultad de Estomatología					
2. Maestría en Ciencias Estomatológicas				X	
Facultad de Medicina					
3. Maestría en Ciencias Médicas e Investigación Clínica	X				X
4. Maestría en Administración de Servicios de Salud	X				X
Instituto de Fisiología					
5. Maestría en Ciencias Fisiológicas	X				X
Sub Total: 5	4	-	-	1	4

Programas Educativos (PE) por Unidad Académica (UA) DES CIENCIAS EXACTAS	Evaluación CIEES				Reconocido PNPC
	Nivel 1	Nivel 2	Nivel 3	No Evaluado	
Facultad de Ciencias Físico Matemáticas					
1. Maestría en Matemáticas	X				X
2. Maestría en Ciencias (Física)	X				X
Instituto de Ciencias					
3. Maestría en Dispositivos Semiconductores	X				X
Instituto de Física Luis Rivera Terrazas					
4. Maestría Física	X				X
5. Maestría en Ciencias (de Materiales)	X				X
Sub Total: 5	5	-	-	-	5



COMPETITIVIDAD ACADÉMICA

Nivel de Consolidación de la Oferta Educativa 2008-2009

Nivel Maestría

Programas Educativos (PE) por Unidad Académica (UA) DES CIENCIAS NATURALES	Evaluación CIEES				Reconocido PNPC
	Nivel 1	Nivel 2	Nivel 3	No Evaluado	
Facultad de Medicina Veterinaria y Zootecnia 1. Maestría en Medicina Veterinaria y Producción Animal*				X	
Facultad de Ciencias Químicas/ICUAP 2. Maestría en Ciencias Químicas	X				X
Instituto de Ciencias 3. Maestría en Ciencias (Microbiológicas) 4. Maestría en Ciencias Ambientales 5. Maestría en Educación en Ciencias	X X			X	En desarrollo
Sub Total: 5	3	-	-	2	2

Programas Educativos (PE) por Unidad Académica (UA) DES EDUCACIÓN Y HUMANIDADES	Evaluación CIEES				Reconocido PNPC
	Nivel 1	Nivel 2	Nivel 3	No Evaluado	
Facultad de Filosofía y Letras 1. Maestría en Educación Superior 2. Maestría en Estética y Arte 3. Maestría en Literatura Mexicana	X X X				X X
Facultad de Lenguas 4. Maestría en la Enseñanza del Inglés				X	
Facultad de Psicología 5. Maestría en Psicología Social 6. Maestría en Diagnóstico y Rehabilitación Neuropsicológica				X	X
Instituto de Ciencias Sociales y Humanidades 7. Maestría en Ciencias del Lenguaje 8. Maestría en Historia 9. Maestría en Sociología	X X X				X X X
Sub Total: 9	6	1	-	2	6

*Maestría de nueva creación

Fuente: Vicerrectoría de Investigación y Estudios de Posgrado, CONACyT y
Comités Interinstitucionales para la Evaluación de la Educación Superior



COMPETITIVIDAD ACADÉMICA

Nivel de Consolidación de la Oferta Educativa 2008-2009

Nivel Doctorado

Programas Educativos (PE) por Unidad Académica (UA) DES CIENCIAS SOCIALES	Evaluación CIEES				Reconocido PNPC
	Nivel 1	Nivel 2	Nivel 3	No Evaluado	
Facultad de Derecho y Ciencias Sociales					
1. Doctorado en Derecho	X				
Sub Total: 1	1	-	-	-	-

Programas Educativos (PE) por Unidad Académica (UA) DES CIENCIAS DE LA SALUD	Evaluación CIEES				Reconocido PNPC
	Nivel 1	Nivel 2	Nivel 3	No Evaluado	
Instituto de Fisiología					
1. Doctorado en Ciencias Fisiológicas	X				X
Sub Total: 1	1	-	-	-	1

Programas Educativos (PE) por Unidad Académica (UA) DES CIENCIAS EXACTAS	Evaluación CIEES				Reconocido PNPC
	Nivel 1	Nivel 2	Nivel 3	No Evaluado	
Facultad de Ciencias Físico Matemáticas					
1. Doctorado en Ciencias (Matemáticas)	X				X
2. Doctorado en Ciencias (Física)	X				X
Instituto de Física Luis Rivera Terrazas					
3. Doctorado en Física	X				X
4. Doctorado en Ciencias (Materiales)	X				X
Instituto de Ciencias					
5. Doctorado en Dispositivos Semiconductores				X	Reciente creación
Sub Total: 5	4	-	-	1	5



COMPETITIVIDAD ACADÉMICA

Nivel de Consolidación de la Oferta Educativa 2008-2009

Nivel Doctorado

Programas Educativos (PE) por Unidad Académica (UA) DES CIENCIAS NATURALES	Evaluación CIEES				Reconocido PNPC
	Nivel 1	Nivel 2	Nivel 3	No Evaluado	
Facultad de Ciencias Químicas/ ICUAP					
1. Doctorado en Ciencias Químicas	X				X
Instituto de Ciencias					
2. Doctorado en Ciencias (Microbiología)	X				
3. Doctorado en Ciencias Ambientales	X				
Sub Total: 3	3	-	-	-	1

Programas Educativos (PE) por Unidad Académica (UA) DES EDUCACIÓN Y HUMANIDADES	Evaluación CIEES				Reconocido PNPC
	Nivel 1	Nivel 2	Nivel 3	No Evaluado	
Instituto de Ciencias Sociales y Humanidades					
1. Doctorado en Ciencias del Lenguaje				X	
2. Doctorado en Historia	X				
3. Doctorado en Sociología	X				X
Sub Total: 3	2	-	-	1	1

Fuente: Vicerrectoría de Investigación y Estudios de Posgrado, CONACyT y
Comités Interinstitucionales para la Evaluación de la Educación Superior



COMPETITIVIDAD ACADÉMICA

Nivel de Consolidación de la Oferta Educativa

Programas Educativos de Buena Calidad de Licenciatura (PE BC)

Programas Educativos (PE) por Unidad Académica (UA) DES CIENCIAS ECONÓMICO-ADMINISTRATIVAS	2007-2008		
	CIEES Nivel 1	Acreditación Reconocida	Matrícula PE BC
Facultad de Ciencias de la Comunicación			
1. Licenciatura en Comunicación	X	ACCECISO	654
Facultad de Administración			
2. Licenciatura en Administración Pública y Ciencias Políticas	X	ACCECISO	704
3. Licenciatura en Administración de Empresas	X	CACECA	2,504
4. Licenciatura en Administración Turística		CACECA	1,155
5. Licenciatura en Comercio Internacional		CACECA	804
Facultad de Contaduría Pública			
6. Licenciatura en Contaduría Pública	X	CACECA	3,761
Facultad de Economía			
7. Licenciatura en Economía	X	CONACE	564
Sub Total: 7	5	7	10,146

Programas Educativos (PE) por Unidad Académica (UA) DES INGENIERÍA Y TECNOLOGÍA	2007-2008		
	CIEES Nivel 1	Acreditación Reconocida	Matrícula PE BC
Facultad de Arquitectura			
1. Licenciatura en Arquitectura	X	COMAEA	1,769
2. Licenciatura en Diseño Gráfico	X	COMAPROD	904
3. Licenciatura en Diseño Urbano Ambiental		COMAEA	479
Facultad de Ciencias de la Computación			
4. Licenciatura en Ciencias de la Computación	X	CONAIC	856
5. Ingeniería en Ciencias de la Computación	X		1,726
Facultad de Ciencias de la Electrónica			
6. Licenciatura en Electrónica	X	CACEI	1,121
Facultad de Ingeniería			
7. Ingeniería Civil	X	CACEI	746
8. Ingeniería Mecánica y Eléctrica		CACEI	686
9. Ingeniería Topográfica y Geodésica	X	CACEI	180
10. Ingeniería Industrial		CACEI	709
Facultad de Ingeniería Química			
11. Ingeniería Química	X	CACEI	845
Sub Total: 11	8	10	10,021



COMPETITIVIDAD ACADÉMICA

Nivel de Consolidación de la Oferta Educativa

Programas Educativos de Buena Calidad de Licenciatura (PE BC)

Programas Educativos (PE) por Unidad Académica (UA) DES CIENCIAS SOCIALES	2007-2008		
	CIEES Nivel 1	Acreditación Reconocida	Matrícula PE BC
Facultad de Derecho y Ciencias Sociales			
1. Licenciatura en Derecho	X	CONFED	3,307
2. Licenciatura en Relaciones Internacionales	X	ACCECISO	489
3. Licenciatura en Sociología	X	ACCECISO	175
4. Licenciatura en Ciencias Políticas	X	ACCECISO	322
5. Licenciatura en Consultoría Jurídica	X		65
Sub Total: 5	5	4	4,358

Programas Educativos (PE) por Unidad Académica (UA) DES CIENCIAS DE LA SALUD	2007-2008		
	CIEES Nivel 1	Acreditación Reconocida	Matrícula PE BC
Escuela de Cultura Física			
1. Licenciatura en Cultura Física	X		761
Facultad de Enfermería			
2. Licenciatura en Enfermería	X	COMACE	783
3. Licenciatura en Enfermería (Sistema de Universidad Abierta)	X		415
Facultad de Estomatología			
4. Licenciatura en Estomatología	X	CONAEDO	1,497
Facultad de Medicina			
5. Licenciatura en Medicina	X	COMAEM	3,224
6. Licenciatura en Biomedicina	X		107
Sub Total: 6	6	3	6,787

Programas Educativos (PE) por Unidad Académica (UA) DES CIENCIAS EXACTAS	2007-2008		
	CIEES Nivel 1	Acreditación Reconocida	Matrícula PE BC
Facultad de Ciencias Físico Matemáticas			
1. Licenciatura en Física	X		235
2. Licenciatura en Matemáticas	X		254
3. Licenciatura en Física Aplicada	X		127
4. Licenciatura en Matemáticas Aplicadas	X		121
Sub Total: 9	4	-	737



COMPETITIVIDAD ACADÉMICA

Nivel de Consolidación de la Oferta Educativa

Programas Educativos de Buena Calidad de Licenciatura (PE BC)

Programas Educativos (PE) por Unidad Académica (UA) DES CIENCIAS NATURALES	2007-2008		
	CIEES Nivel 1	Acreditación Reconocida	Matrícula PE BC
Escuela de Biología			
1. Licenciatura en Biología	X		1,005
Facultad de Ciencias Químicas			
2. Licenciatura en Química	X	CONAECQ	205
3. Licenciatura en Químico Farmacobiólogo	X	COMAEF	1,259
4. Licenciatura en Farmacia	X		163
Escuela de Ingeniería Agrohidráulica			
5. Ingeniería Agrohidráulica	X	COMEAA	133
Facultad de Medicina Veterinaria y Zootecnia			
6. Licenciatura en Medicina Veterinaria y Zootecnia	X		878
Sub Total: 6	6	3	3,643

Programas Educativos (PE) por Unidad Académica (UA) DES EDUCACIÓN Y HUMANIDADES	2007-2008		
	CIEES Nivel 1	Acreditación Reconocida	Matrícula PE BC
Escuela de Artes			
1. Licenciatura en Música	X		134
Facultad de Filosofía y Letras			
2. Licenciatura en Antropología Social	X	ACCECISO	294
3. Licenciatura en Filosofía	X		247
4. Licenciatura en Historia	X	ACCECISO	374
5. Licenciatura en Lingüística y Literatura Hispánica	X		420
Facultad de Lenguas			
6. Licenciatura en Lenguas Modernas	X		1,340
Facultad de Psicología			
7. Licenciatura en Psicología	X		1,790
Sub Total: 7	7	2	4,599

Fuente: Comités Interinstitucionales para la Evaluación de la Educación Superior
Consejo para la Acreditación de la Educación Superior, A.C.
Estadística de Educación Superior Formato 911



COMPETITIVIDAD ACADÉMICA

Padrón Nacional de Posgrados de Calidad

No.	Unidad Académica	Programa Educativo	Vigencia
1	Facultad de Psicología	Maestría en Diagnóstico y Rehabilitación Neuropsicológica	Septiembre 2003-Agosto 2008
2	Instituto de Ciencias	Maestría en Dispositivos Semiconductores	Septiembre 2003-Agosto 2008
3	Facultad de Ciencias Químicas/ICUAP	Maestría en Ciencias Químicas	Octubre 2005 - Sept. 2010
4		Doctorado en Ciencias Químicas	Enero 2006-2011
5	Facultad de Filosofía y Letras	Maestría en Literatura Mexicana	Octubre 2005 - Sept. 2010
6	Facultad de Medicina	Maestría en Administración de Servicios de Salud	Octubre 2005 - Sept. 2010
7	Facultad de Ciencias de la Computación	Maestría en Ciencias de la Computación	Octubre 2005 - Sept. 2010
8	Facultad de Filosofía y Letras	Maestría en Educación Superior	Enero 2006-2011
9	Instituto de Ciencias Sociales y Humanidades	Doctorado en Sociología	Enero 2006-2011
10		Maestría en Sociología	Enero 2006-2011
11		Maestría en Historia	Enero 2006-2011
12	Instituto de Fisiología	Doctorado en Ciencias Fisiológicas	Enero 2006-2011
13	Facultad de Ciencias de la Electrónica	Maestría en Ciencias de la Electrónica	Enero 2006-2011
14	Facultad de Físico Matemáticas	Doctorado en Ciencias (Matemáticas)	2007 - 2012
15		Maestría en Ciencias (Matemáticas)	2007 - 2012
16		Doctorado en Ciencias (Física Aplicada)	2007 - 2012
17		Maestría en Ciencias (Física Aplicada)	2007 - 2012
18		Doctorado en Ciencias (Física)	2007 - 2012
19	Instituto de Física	Maestría en Ciencias (Física)	2007 - 2012
20		Doctorado en Ciencias (Ciencia de Materiales)	2007 - 2012
21		Maestría en Ciencias (Ciencias de Materiales)	2007 - 2012
22	Instituto de Ciencias Sociales y Humanidades	Maestría en Ciencias del Lenguaje	2007 - 2012
23	Instituto de Fisiología	Maestría en Ciencias Fisiológicas	2007 - 2012
24	Facultad de Medicina	Maestría en Ciencias Médicas e Investigación Clínica	2007 - 2012
25	Facultad de Economía	Maestría en Economía	2007 - 2012
26	Facultad de Enfermería	Maestría en Ciencias de Enfermería	2007 - 2012
27	Facultad de Ingeniería Química	Maestría en Ingeniería Química	2007 - 2012
28	Instituto de Ciencias	Maestría en Ciencias (Microbiología)	2007 - 2012
29	Instituto de Ciencias	Doctorado en Dispositivos Semiconductores	2007 - 2012

Fuente: Vicerrectoría de Investigación y Estudios de Posgrado y CONACYT



COMPETITIVIDAD ACADÉMICA

Población Escolar 2007-2008

Nuevo Ingreso y Reingreso Nivel Medio Superior

Programas Educativos por Unidad Académica	Nuevo Ingreso	Reingreso	Total
1. Educación Media Superior			
1.1. Preparatoria Alfonso Calderón Moreno	719	1,041	1,760
1.2. Preparatoria Lic. Benito Juárez García	695	1,240	1,935
1.3. Preparatoria 2 de Octubre de 1968	673	1,074	1,747
1.4. Preparatoria Emiliano Zapata	324	517	841
1.5. Preparatoria Regional Enrique Cabrera Barroso	431	739	1,170
1.6. Preparatoria Urbana Enrique Cabrera Barroso	392	654	1,046
1.7. Preparatoria General Lázaro Cárdenas del Río	300	539	839
1.8. Preparatoria Regional Simón Bolívar	460	875	1,335
1.9. Preparatoria Unidad Regional Libres*	88	155	243
Total: 1	4,082	6,834	10,916

* Plantel de extensión de la Preparatoria Lic. Benito Juárez García

Fuente: Estadística de Bachillerato General Formato 911

COMPETITIVIDAD ACADÉMICA

Población Escolar 2007-2008

Nuevo Ingreso y Reingreso: Cursos de Lenguas Extranjeras

Programas Educativos (PE) por Unidad Académica (UA) DES EDUCACIÓN Y HUMANIDADES	Nuevo Ingreso	Reingreso	SubTotal	Total UA
Facultad de Lenguas				1,697
1. Alemán	259	23	282	
2. Francés	357	16	373	
3. Inglés	822	42	864	
4. Italiano	93	8	101	
5. Japonés	73	4	77	
Total: 5	1,604	93	1,697	1,697

Fuente: Estadística de Profesional Técnico Formato 911



COMPETITIVIDAD ACADÉMICA

Población Escolar 2007-2008

Nuevo Ingreso y Reingreso: Nivel Técnico

Programas Educativos (PE) por Unidad Académica (UA) DES CIENCIAS DE LA SALUD	Nuevo Ingreso	Reingreso	SubTotal	Total UA
Facultad de Enfermería				67
1. Podología SUA (Puebla)	25	42	67	
Sub Total: 1	25	42	67	67

Programas Educativos (PE) por Unidad Académica (UA) DES EDUCACIÓN Y HUMANIDADES	Nuevo Ingreso	Reingreso	SubTotal	Total UA
Escuela de Artes				584
1. Música	412	168	580	
2. Danza Folklórica Mexicana	-	4	4	
Sub Total: 2	412	172	584	584
Total Nivel Técnico: 3	437	214	651	651

Fuente: Estadística de Profesional Técnico Formato 911

COMPETITIVIDAD ACADÉMICA

Población Escolar 2007-2008

Nuevo Ingreso y Reingreso: Nivel Técnico Superior Universitario

Programas Educativos (PE) por Unidad Académica (UA) DES CIENCIAS DE LA SALUD	Nuevo Ingreso	Reingreso	SubTotal	Total UA
Facultad de Medicina				57
1. Radiología, Imagen y Radioterapia	29	28	57	
Total: 1	29	28	57	57

Fuente: Estadística de Educación Superior Formato 911



COMPETITIVIDAD ACADÉMICA

Población Escolar 2007-2008

Nuevo Ingreso y Reingreso Nivel Licenciatura

Programas Educativos (PE) por Unidad Académica (UA) DES CIENCIAS ECONÓMICO-ADMINISTRATIVAS	Nuevo Ingreso	Reingreso	SubTotal	Total UA
Escuela de Ciencias de la Comunicación				654
1. Licenciatura en Comunicación	152	411	563	
1.1 Licenciatura en Comunicación (Semiescolarizado)	27	64	91	
Facultad de Administración				5,167
2. Licenciatura en Administración Pública y Ciencias Políticas	147	557	704	
3. Licenciatura en Administración de Empresas				
3.1. Licenciatura en Administración de Empresas (Puebla, Ciudad Universitaria)	284	1,240	1,524	
3.2. Licenciatura en Administración de Empresas (Sección Chignahuapan)	26	110	136	
3.3. Licenciatura en Administración de Empresas (Sección Libres)	15	86	101	
3.4. Licenciatura en Administración de Empresas (Sección Tehuacán)	31	107	138	
3.5. Licenciatura en Administración de Empresas (Sección Acatzingo)	79	143	222	
3.6. Licenciatura en Administración de Empresas (Semi escolarizado)	130	253	383	
4. Licenciatura en Comercio Internacional	188	616	804	
5. Licenciatura en Administración Turística				
5.1. Licenciatura en Administración Turística (Puebla, Ciudad Universitaria)	254	773	1,027	
5.2. Licenciatura en Administración Turística (Sección Chignahuapan)	30	98	128	
Facultad de Contaduría Pública				3,761
6. Licenciatura en Contaduría Pública				
6.1. Licenciatura en Contaduría Pública (Puebla, Ciudad Universitaria)	725	2,703	3,428	
6.2. Licenciatura en Contaduría Pública	22	68	90	
6.3. Licenciatura en Contaduría Pública (Semiescolarizado)	84	159	243	
Facultad de Economía				843
7. Licenciatura en Economía	124	440	564	
8. Licenciatura en Finanzas	83	196	279	
Sub Total	2,401	8,024	10,425	10,425



COMPETITIVIDAD ACADÉMICA

Población Escolar 2007-2008

Nuevo Ingreso y Reingreso Nivel Licenciatura

Programas Educativos (PE) por Unidad Académica (UA) DES INGENIERÍA Y TECNOLOGÍA	Nuevo Ingreso	Reingreso	SubTotal	Total UA
Facultad de Arquitectura				3,152
1. Licenciatura en Arquitectura				
1.1. Licenciatura en Arquitectura (Puebla, Ciudad Universitaria)	339	1,247	1,586	
1.2. Licenciatura en Arquitectura (Sección Tehuacán)	45	138	183	
2. Licenciatura en Diseño Gráfico				
2.1. Licenciatura en Diseño Gráfico (Puebla, Ciudad Universitaria)	155	617	772	
2.2. Licenciatura en Diseño Gráfico (Sección Tehuacán)	29	103	132	
3. Licenciatura en Diseño Urbano Ambiental	85	394	479	
Facultad de Ciencias de la Computación				2,582
4. Licenciatura en Ciencias de la Computación	227	629	856	
5. Ingeniería en Ciencias de la Computación	420	1,194	1,614	
5.1 Ingeniería en Computación (Sección Acatzingo)	63	49	112	
Facultad de Ciencias de la Electrónica				1,558
6. Licenciatura en Electrónica	209	912	1,121	
7. Ingeniería en Mecatrónica	176	261	437	
Facultad de Ingeniería				2,719
8. Ingeniería Civil	190	556	746	
9. Ingeniería Mecánica y Eléctrica	177	509	686	
10. Ingeniería Topográfica y Geodésica	47	133	180	
11. Ingeniería Industrial	184	525	709	
12. Ingeniería Textil	46	138	184	
13. Ingeniería Geofísica	64	150	214	
Facultad de Ingeniería Química				1,881
14. Ingeniería Química	139	706	845	
15. Ingeniería Ambiental	111	307	418	
16. Ingeniería en Alimentos	94	348	442	
17. Ingeniería en Materiales	33	96	129	
18. Ingeniería Agroindustrial				
18.1 Ingeniería Agroindustrial (Sección Acatzingo)	10	28	38	
18.2 Ingeniería Agroindustrial (Sección Zacapoaxtla)	9		9	
Sub Total	2,852	9,040	11,892	11,892



COMPETITIVIDAD ACADÉMICA

Población Escolar 2007-2008

Nuevo Ingreso y Reingreso Nivel Licenciatura

Programas Educativos (PE) por Unidad Académica (UA)	Nuevo Ingreso	Reingreso	SubTotal	Total UA
DES CIENCIAS SOCIALES				
Facultad de Derecho y Ciencias Sociales				4,358
1. Licenciatura en Derecho				
1.1. Licenciatura en Derecho (Puebla, Ciudad Universitaria)	514	2,268	2,782	
1.2. Licenciatura en Derecho (Sección Chignahuapan)	45	144	189	
1.3. Licenciatura en Derecho (Sección Tehuacán)	89	155	244	
1.4. Licenciatura en Derecho (Semiescolarizado)	30	62	92	
2. Licenciatura en Consultoría Jurídica	-	65	65	
3. Licenciatura en Relaciones Internacionales	112	377	489	
4. Licenciatura en Sociología	49	126	175	
5. Licenciatura en Ciencias Políticas	112	210	322	
Sub Total	951	3,407	4,358	4,358



COMPETITIVIDAD ACADÉMICA

Población Escolar 2007-2008

Nuevo Ingreso y Reingreso Nivel Licenciatura

Programas Educativos (PE) por Unidad Académica (UA)	Nuevo Ingreso	Reingreso	SubTotal	Total UA
DES CIENCIAS DE LA SALUD				
Escuela de Cultura Física				761
1. Licenciatura en Cultura Física	197	564	761	
Facultad de Enfermería				1,198
2. Licenciatura en Enfermería	167	616	783	
2.1 Licenciatura en Enfermería (Sistema de Universidad Abierta)	255		255	
2.2 Licenciatura en Enfermería SUA (Chignahuapan)	48		48	
2.3 Licenciatura en Enfermería SUA (Tecamachalco)		1	1	
2.4 Licenciatura en Enfermería SUA (Tehuacán)	58		58	
2.5 Licenciatura en Enfermería SUA (Teziutlán)	29		29	
2.6 Licenciatura en Enfermería SUA (Zacapoaxtla)	24		24	
Facultad de Estomatología				1,497
3. Licenciatura en Estomatología				
3.1. Licenciatura en Estomatología (Puebla, Área de la Salud)	238	1,042	1,280	
3.2. Licenciatura en Estomatología (Sección Tehuacán)	67	150	217	
Facultad de Medicina				3,603
4. Licenciatura en Medicina				
4.1. Licenciatura en Medicina (Puebla, Área de la Salud)	517	2,377	2,894	
4.2. Licenciatura en Medicina (Sección Tehuacán)	87	153	240	
4.3. Licenciatura en Medicina (Sección Zacapoaxtla)		90	90	
5. Licenciatura en Biomedicina	24	83	107	
6. Licenciatura en Fisioterapia				
6.1. Licenciatura en Fisioterapia (Puebla, Área de la Salud)	60	159	219	
6.2. Licenciatura en Fisioterapia (Sección Zacapoaxtla)	-	53	53	
Sub Total	1,771	5,288	7,059	7,059



COMPETITIVIDAD ACADÉMICA

Población Escolar 2007-2008

Nuevo Ingreso y Reingreso Nivel Licenciatura

Programas Educativos (PE) por Unidad Académica (UA) DES CIENCIAS EXACTAS	Nuevo Ingreso	Reingreso	SubTotal	Total UA
Facultad de Ciencias Físico Matemáticas				737
1. Licenciatura en Física	55	180	235	
2. Licenciatura en Matemáticas	81	173	254	
3. Licenciatura en Física Aplicada	47	80	127	
4. Licenciatura en Matemáticas Aplicadas	41	80	121	
Sub Total	224	513	737	737

Programas Educativos (PE) por Unidad Académica (UA) DES CIENCIAS NATURALES	Nuevo Ingreso	Reingreso	SubTotal	Total UA
Escuela de Biología				1,005
1. Licenciatura en Biología	234	771	1,005	
Facultad de Ciencias Químicas				1,627
2. Licenciatura en Química	48	157	205	
3. Licenciatura en Químico Farmacobiólogo	280	979	1,259	
4. Licenciatura en Farmacia	47	116	163	
Escuela de Ingeniería Agrohidráulica				302
5. Ingeniería Agrohidráulica	31	102	133	
6. Ingeniería Agrónoma y Zootecnista				
6.1 Ingeniería Agrónoma y Zootecnista (Sección Tlatlauquitepec)	20	97	117	
6.2 Ingeniería Agrónoma y Zootecnista (Sección Chiautla de Tapia)	2	22	24	
7. Ingeniería Agroforestal	7	21	28	
Facultad de Medicina Veterinaria y Zootecnia				878
8. Licenciatura en Medicina Veterinaria y Zootecnia				
8.1. Licenciatura en Medicina Veterinaria y Zootecnia (Sección Tecamachalco)	172	642	814	
8.2. Licenciatura en Medicina Veterinaria y Zootecnia (Sección Libres)		64	64	
Sub Total	841	2,971	3,812	3,812



COMPETITIVIDAD ACADÉMICA

Población Escolar 2007-2008

Nuevo Ingreso y Reingreso Nivel Licenciatura

Programas Educativos (PE) por Unidad Académica (UA)	Nuevo Ingreso	Reingreso	SubTotal	Total UA
DES EDUCACIÓN Y HUMANIDADES				
Escuela de Artes				503
1. Licenciatura en Música	29	105	134	
2. Licenciatura en Danza Moderna y Clásica	38	83	121	
3. Licenciatura en Arte Dramático	38	131	169	
4. Licenciatura en Etnocoreología	25	54	79	
Facultad de Filosofía y Letras				1,335
5. Licenciatura en Antropología Social	92	202	294	
6. Licenciatura en Filosofía	58	189	247	
7. Licenciatura en Historia	86	288	374	
8. Licenciatura en Lingüística y Literatura Hispánica	96	324	420	
Facultad de Lenguas				1,352
9. Licenciatura en Lenguas Modernas				
9.1 Licenciatura en Lenguas Modernas: Francés	56	153	209	
9.2 Licenciatura en Lenguas Modernas: Inglés	287	827	1,114	
9.3 Licenciatura en Lenguas Modernas: Inglés (Sección Chiautla de Tapia)		17	17	
10. Licenciatura en Enseñanza de las Lenguas (Sistema de Universidad Abierta)	-	12	12	
Facultad de Psicología				1,790
11. Licenciatura en Psicología	400	1,229	1,629	
11.1 Licenciatura en Psicología (Semi escolarizado)	49	112	161	
Sub Total	1,254	3,726	4,980	4,980
Total				
	Nuevo Ingreso	Reingreso	SubTotal	Total UA
	10,294	32,969	43,263	43,263

Fuente: Estadística de Educación Superior Formato 911



COMPETITIVIDAD ACADÉMICA

Población Escolar 2007-2008

Nuevo Ingreso y Reingreso Nivel Especialidad

Programas Educativos (PE) por Unidad Académica (UA) DES CIENCIAS ECONÓMICO-ADMINISTRATIVAS	Nuevo Ingreso	Reingreso	SubTotal	Total UA
Facultad de Contaduría Pública				50
1. Especialidad en Fiscal	16	12	28	
2. Especialidad en Finanzas	22		22	
Sub Total	38	12	50	50

Programas Educativos (PE) por Unidad Académica (UA) DES CIENCIAS DE LA SALUD	Nuevo Ingreso	Reingreso	SubTotal	Total UA
Hospital Universitario				90
1. Especialidad en Alergia e Inmunología Clínica		2	2	
2. Especialidad en Anestesiología	5	9	14	
3. Especialidad en Cirugía General	5	4	9	
4. Especialidad en Cirugía Maxilofacial	3	5	8	
5. Especialidad en Ginecología y Obstetricia	4	6	10	
6. Especialidad en Medicina Interna	8	9	17	
7. Especialidad en Ortopedia y Traumatología	3	8	11	
8. Especialidad en Pediatría	5	8	13	
9. Especialidad en Radiología e Imagen	4	2	6	
Sub Total	37	53	90	90

Programas Educativos (PE) por Unidad Académica (UA) DES CIENCIAS NATURALES	Nuevo Ingreso	Reingreso	SubTotal	Total UA
Facultad de Ciencias Químicas				18
1. Especialidad en Tecnología e Inocuidad de los Alimentos	18		18	
Sub Total	18	-	18	18

Total	Nuevo Ingreso	Reingreso	SubTotal	Total UA
	93	65	158	158

Fuente: Estadística de Educación Superior Formato 911



COMPETITIVIDAD ACADÉMICA

Población Escolar 2007-2008

Nuevo Ingreso y Reingreso Nivel Maestría

Programas Educativos (PE) por Unidad Académica (UA) DES CIENCIAS ECONÓMICO-ADMINISTRATIVAS	Nuevo Ingreso	Reingreso	SubTotal	Total UA
Facultad de Ciencias de la Comunicación				17
1. Maestría en Comunicación Estratégica	17		17	
Facultad de Administración				370
2. Maestría en Administración de Pequeñas y Medianas Empresas	48	147	195	
3. Maestría en Administración y Gestión de Instituciones Educativas	32	29	61	
4. Maestría en Fiscalización y Rendición de Cuentas	39		39	
5. Maestría en Gobierno y Administración	53	22	75	
Facultad de Contaduría Pública				194
6. Maestría en Contribuciones	42	36	78	
7. Maestría en Administración	76	40	116	
Facultad de Economía				11
8. Maestría en Economía	7	4	11	
Sub Total	314	278	592	592

Programas Educativos (PE) por Unidad Académica (UA) DES INGENIERÍA Y TECNOLOGÍA	Nuevo Ingreso	Reingreso	SubTotal	Total UA
Facultad de Arquitectura				122
1. Maestría en Conservación del Patrimonio Edificado	8		8	
2. Maestría en Ordenamiento del Territorio		10	10	
3. Maestría en Tecnologías de la Arquitectura	7	93	100	
4. Maestría en Diseño Arquitectónico	4		4	
Facultad de Ciencias de la Computación				22
5. Maestría en Computación	22		22	
Facultad de Ciencias de la Electrónica				13
6. Maestría en Ciencias de la Electrónica	13		13	
Facultad de Ingeniería				160
7. Maestría en Ingeniería de Tránsito y Transporte	9	9	18	
8. Maestría y Especialidad en Valuación	27	34	61	
9. Maestría en Ingeniería Ambiental	8	15	23	
10. Maestría en Ingeniería Geotecnia	6	3	9	
11. Maestría en Ingeniería de Construcción	12	26	38	
12. Maestría en Ingeniería Estructural	5	6	11	
Facultad de Ingeniería Química				15
13. Maestría en Ingeniería Química (Proyectos)	7	8	15	
Sub Total	128	204	332	332

Fuente: Estadística de Educación Superior Formato 911



COMPETITIVIDAD ACADÉMICA

Población Escolar 2007-2008

Nuevo Ingreso y Reingreso Nivel Maestría

Programas Educativos (PE) por Unidad Académica (UA) DES CIENCIAS SOCIALES	Nuevo Ingreso	Reingreso	SubTotal	Total UA
Facultad de Derecho y Ciencias Sociales				307
1. Maestría en Ciencias Políticas	11	15	26	
2. Maestría en Derecho	150	131	281	
Sub Total	161	146	307	307

Programas Educativos (PE) por Unidad Académica (UA) DES CIENCIAS DE LA SALUD	Nuevo Ingreso	Reingreso	SubTotal	Total UA
Facultad de Enfermería				24
1. Maestría en Ciencias de la Enfermería	15	9	24	
Facultad de Estomatología				36
2. Maestría en Ciencias Estomatológicas	15	21	36	
Facultad de Medicina				30
3. Maestría en Ciencias Médicas e Investigación Clínica	4	4	8	
4. Maestría en Administración de la Salud	11	11	22	
Instituto de Fisiología				10
5. Maestría en Ciencias Fisiológicas	10		10	
Sub Total	55	45	100	100

Programas Educativos (PE) por Unidad Académica (UA) DES CIENCIAS EXACTAS	Nuevo Ingreso	Reingreso	SubTotal	Total UA
Facultad de Ciencias Físico Matemáticas				101
1. Maestría en Ciencias (Física)	14	50	64	
2. Maestría en Matemáticas	7	30	37	
Instituto de Ciencias				-
3. Maestría en Dispositivos Semiconductores	-	-	-	
Instituto de Física Luis Rivera Terrazas				34
4. Maestría en Física	6	5	11	
5. Maestría en Ciencias (Materiales)	13	10	23	
Sub Total	40	95	135	135

Fuente: Estadística de Educación Superior Formato 911



COMPETITIVIDAD ACADÉMICA

Población Escolar 2007-2008

Nuevo Ingreso y Reingreso Nivel Maestría

Programas Educativos (PE) por Unidad Académica (UA) DES CIENCIAS NATURALES	Nuevo Ingreso	Reingreso	SubTotal	Total UA
Facultad de Medicina Veterinaria y Zootecnia 1. Maestría en Medicina Veterinaria y Producción Animal*				
Facultad de Ciencias Químicas/ICUAP 1. Maestría en Ciencias Químicas	8		8	8
Instituto de Ciencias 2. Maestría en Ciencias Microbiológicas	13	19	32	95
3. Maestría en Ciencias Ambientales	3	34	37	
4. Maestría en Educación en Ciencias	26		26	
Sub Total	50	53	103	103

Programas Educativos (PE) por Unidad Académica (UA) DES EDUCACIÓN Y HUMANIDADES	Nuevo Ingreso	Reingreso	SubTotal	Total UA
Facultad de Lenguas 1. Maestría en Enseñanza del Inglés	25		25	25
Facultad de Filosofía y Letras 2. Maestría en Educación Superior	23	25	48	88
3. Maestría en Estética y Arte	7	7	14	
4. Maestría en Literatura Mexicana	12	14	26	
Facultad de Psicología 5. Maestría en Psicología Social	12		12	29
6. Maestría en Diagnóstico y Rehabilitación Neuropsicológica	10	7	17	
Instituto de Ciencias Sociales y Humanidades 7. Maestría en Ciencias del Lenguaje	15		15	82
8. Maestría en Historia	25		51	
9. Maestría en Sociología		16	16	
Sub Total	129	95	224	224

Total	Nuevo Ingreso	Reingreso	SubTotal	Total UA
	877	916	1,793	1,793

*Maestría de nueva creación

Fuente: Estadística de Educación Superior Formato 911



COMPETITIVIDAD ACADÉMICA

Población Escolar 2007-2008

Nuevo Ingreso y Reingreso Nivel Doctorado

Programas Educativos (PE) por Unidad Académica (UA) DES CIENCIAS SOCIALES	Nuevo Ingreso	Reingreso	SubTotal	Total UA
Facultad de Derecho y Ciencias Sociales				31
1. Doctorado en Derecho	31	-	31	
Sub Total	31	-	31	31

Programas Educativos (PE) por Unidad Académica (UA) DES CIENCIAS DE LA SALUD	Nuevo Ingreso	Reingreso	SubTotal	Total UA
Instituto de Fisiología				4
1. Doctorado en Ciencias Fisiológicas	-	4	4	
Sub Total	-	4	4	4

Programas Educativos (PE) por Unidad Académica (UA) DES CIENCIAS EXACTAS	Nuevo Ingreso	Reingreso	SubTotal	Total UA
Facultad de Ciencias Físico Matemáticas				75
1. Doctorado en Ciencias (Matemáticas)	7	25	32	
2. Doctorado en Ciencias (Física)	13	30	43	
Instituto de Física Luis Rivera Terrazas				19
3. Doctorado en Física	2	9	11	
4. Doctorado en Ciencia de Materiales	2	6	8	
Instituto de Ciencias				
5. Doctorado en Dispositivos Semiconductores *				
Sub Total	24	70	94	94

* Programa Educativo de Reciente Creación

Fuente: Estadística de Educación Superior Formato 911



COMPETITIVIDAD ACADÉMICA

Población Escolar 2007-2008

Nuevo Ingreso y Reingreso Nivel Doctorado

Programas Educativos (PE) por Unidad Académica (UA) DES CIENCIAS NATURALES	Nuevo Ingreso	Reingreso	SubTotal	Total UA
Facultad de Ciencias Químicas/ ICUAP				4
1. Doctorado en Ciencias Químicas	4		4	
Instituto de Ciencias				51
2. Doctorado en Microbiología	3	10	13	
3. Doctorado en Ciencias Ambientales	3	35	38	
Sub Total	10	45	55	55

Programas Educativos (PE) por Unidad Académica (UA) DES EDUCACIÓN Y HUMANIDADES	Nuevo Ingreso	Reingreso	SubTotal	Total UA
Instituto de Ciencias Sociales y Humanidades				69
1. Doctorado en Ciencias del Lenguaje	5		5	
2. Doctorado en Historia	6	20	26	
3. Doctorado en Sociología	9	29	38	
Sub Total	20	49	69	69

Total	Nuevo Ingreso	Reingreso	SubTotal	Total UA
	85	168	253	253

Fuente: Estadística de Educación Superior Formato 911



COMPETITIVIDAD ACADÉMICA

Población Escolar 2007-2008

Lenguas Extranjeras por Género

Programas Educativos (PE) por Unidad Académica (UA) DES EDUCACIÓN Y HUMANIDADES	Hombre	Mujer	Total
Facultad de Lenguas			
1. Alemán	152	130	282
2. Francés	121	252	373
3. Inglés	324	540	864
4. Italiano	44	57	101
5. Japonés	47	30	77
Total: 5	688	1,009	1,697

Fuente: Estadística de Profesional Técnico Formato 911

COMPETITIVIDAD ACADÉMICA

Población Escolar 2007-2008

Nivel Técnico por Género

Programas Educativos (PE) por Unidad Académica (UA) DES CIENCIAS DE LA SALUD	Hombre	Mujer	Total
Facultad de Enfermería			
1. Técnico en Podología (Puebla) (Sistema de Universidad Abierta)	20	47	67
Sub Total: 1	20	47	67

Programas Educativos (PE) por Unidad Académica (UA) DES EDUCACION Y HUMANIDADES	Hombre	Mujer	Total
Escuela de Artes			
1. Música	415	165	580
2. Danza Folklórica Mexicana	1	3	4
Sub Total: 2	416	168	584
Total Nivel Técnico: 4	436	215	651

Fuente: Estadística de Profesional Técnico Formato 911



COMPETITIVIDAD ACADÉMICA
Población Escolar 2007-2008
Nivel Técnico Superior Universitario por Género

Programas Educativos (PE) por Unidad Académica (UA) DES CIENCIAS DE LA SALUD	Hombre	Mujer	Total
Facultad de Medicina			
1. Radiología, Imagen y Radioterapia	22	35	57
Total: 1	22	35	57

Fuente: Estadística de Educación Superior Formato 911



COMPETITIVIDAD ACADÉMICA

Población Escolar 2007-2008

Nivel Licenciatura por Género

Programas Educativos (PE) por Unidad Académica (UA) DES CIENCIAS ECONÓMICO-ADMINISTRATIVAS	Hombre	Mujer	Total
Facultad de Ciencias de la Comunicación			
1. Licenciatura en Comunicación	210	353	563
1.1 Licenciatura en Comunicación (Semiescolarizado)	40	51	91
Facultad de Administración			
2. Licenciatura en Administración Pública y Ciencias Políticas	384	320	704
3. Licenciatura en Administración de Empresas			
3.1. Licenciatura en Administración de Empresas (Puebla, Ciudad Universitaria)	729	795	1,524
3.2. Licenciatura en Administración de Empresas (Sección Chignahuapan)	60	76	136
3.3. Licenciatura en Administración de Empresas (Sección Libres)	35	66	101
3.4. Licenciatura en Administración de Empresas (Sección Tehuacán)	46	92	138
3.5. Licenciatura en Administración de Empresas (Sección Acatzingo)	86	136	222
3.6. Licenciatura en Administración de Empresas (Semi escolarizado)	169	214	383
4. Licenciatura en Comercio Internacional	290	514	804
5. Licenciatura en Administración Turística			
5.1. Licenciatura en Administración Turística (Puebla, Ciudad Universitaria)	260	767	1,027
5.2. Licenciatura en Administración Turística (Sección Chignahuapan)	25	103	128
Facultad de Contaduría Pública			
6. Licenciatura en Contaduría Pública			
6.1. Licenciatura en Contaduría Pública (Puebla, Ciudad Universitaria)	1,297	2,131	3,428
6.2. Licenciatura en Contaduría Pública (Sección Libres)	35	55	90
6.3. Licenciatura en Contaduría Pública (Semiescolarizado)	79	164	243
Facultad de Economía			
7. Licenciatura en Economía	337	227	564
8. Licenciatura en Finanzas	126	153	279
Sub Total	4,208	6,217	10,425



COMPETITIVIDAD ACADÉMICA

Población Escolar 2007-2008

Nivel Licenciatura por Género

Programas Educativos (PE) por Unidad Académica (UA) DES INGENIERÍA Y TECNOLOGÍA	Hombre	Mujer	Total
Facultad de Arquitectura			
1. Licenciatura en Arquitectura			
1.1. Licenciatura en Arquitectura (Puebla, Ciudad Universitaria)	1,020	566	1,586
1.2. Licenciatura en Arquitectura (Sección Tehuacán)	125	58	183
2. Licenciatura en Diseño Gráfico			
2.1. Licenciatura en Diseño Gráfico (Puebla, Ciudad Universitaria)	365	407	772
2.2. Licenciatura en Diseño Gráfico (Sección Tehuacán)	70	62	132
3. Licenciatura en Diseño Urbano Ambiental	277	202	479
Facultad de Ciencias de la Computación			
4. Licenciatura en Computación	624	232	856
5. Ingeniería en Computación	1,290	324	1,614
5.1 Ingeniería en Computación (Sección Acatzingo)	80	32	112
Facultad de Ciencias de la Electrónica			
6. Licenciatura en Electrónica	1,026	95	1,121
7. Ingeniería en Mecatrónica	397	40	437
Facultad de Ingeniería			
8. Ingeniería Civil	664	82	746
9. Ingeniería Mecánica y Eléctrica	658	28	686
10. Ingeniería Topográfica y Geodésica	148	32	180
11. Ingeniería Industrial	459	250	709
12. Ingeniería Textil	115	69	184
13. Ingeniería Geofísica	138	76	214
Facultad de Ingeniería Química			
14. Ingeniería Química	472	373	845
15. Ingeniería Ambiental	204	214	418
16. Ingeniería en Alimentos	147	295	442
17. Ingeniería en Materiales	91	38	129
18. Ingeniería Agroindustrial			
18.1 Ingeniería Agroindustrial (Sección Acatzingo)	20	18	38
18.2 Ingeniería Agroindustrial (Sección Zacapoaxtla)	3	6	9
Sub Total	8,393	3,499	11,892



COMPETITIVIDAD ACADÉMICA

Población Escolar 2007-2008

Nivel Licenciatura por Género

Programas Educativos (PE) por Unidad Académica (UA)	Hombre	Mujer	Total
DES CIENCIAS SOCIALES			
Facultad de Derecho y Ciencias Sociales			
1. Licenciatura en Derecho			
1.1. Licenciatura en Derecho (Puebla, Ciudad Universitaria)	1,402	1,380	2,782
1.2. Licenciatura en Derecho (Sección Chignahuapan)	87	102	189
1.3. Licenciatura en Derecho (Sección Tehuacán)	112	132	244
1.4. Licenciatura en Derecho (Semí escolarizado)	47	45	92
2. Licenciatura en Consultoría Jurídica	29	36	65
3. Licenciatura en Relaciones Internacionales	163	326	489
4. Licenciatura en Sociología	58	117	175
5. Licenciatura en Ciencias Políticas	192	130	322
Sub Total	2,090	2,268	4,358

Programas Educativos (PE) por Unidad Académica (UA)	Hombre	Mujer	Total
DES CIENCIAS DE LA SALUD			
Escuela de Cultura Física			
1. Licenciatura en Cultura Física	552	209	761
Facultad de Enfermería			
2. Licenciatura en Enfermería	66	717	783
2.1 Licenciatura en Enfermería (Sistema de Universidad Abierta)	5	250	255
2.2 Licenciatura en Enfermería SUA (Chignahuapan)	1	47	48
2.3 Licenciatura en Enfermería SUA (Tecamachalco)		1	1
2.4 Licenciatura en Enfermería SUA (Tehuacán)		58	58
2.5 Licenciatura en Enfermería SUA (Teziutlán)	2	27	29
2.6 Licenciatura en Enfermería SUA (Zacapoaxtla)		24	24
Facultad de Estomatología			
3. Licenciatura en Estomatología			
3.1. Licenciatura en Estomatología (Puebla, Área de la Salud)	409	871	1,280
3.2. Licenciatura en Estomatología (Sección Tehuacán)	69	148	217



COMPETITIVIDAD ACADÉMICA

Población Escolar 2007-2008

Nivel Licenciatura por Género

Programas Educativos (PE) por Unidad Académica (UA)	Hombre	Mujer	Total
DES CIENCIAS DE LA SALUD			
4. Licenciatura en Medicina			
4.1. Licenciatura en Medicina (Puebla, Área de la Salud)	1,305	1,589	2,894
4.2. Licenciatura en Medicina (Sección Tehuacán)	95	145	240
4.3. Licenciatura en Medicina (Sección Zacapoaxtla)	48	42	90
5. Licenciatura en Biomedicina	39	68	107
6. Licenciatura en Fisioterapia			-
6.1. Licenciatura en Fisioterapia (Puebla, Área de la Salud)	66	153	219
6.2. Licenciatura en Fisioterapia (Sección Zacapoaxtla)	14	39	53
Sub Total	2,671	4,388	7,059

Programas Educativos (PE) por Unidad Académica (UA)	Hombre	Mujer	Total
DES CIENCIAS EXACTAS			
Facultad de Ciencias Físico Matemáticas			
1. Licenciatura en Física	160	75	235
2. Licenciatura en Matemáticas	133	121	254
3. Licenciatura en Física Aplicada	96	31	127
4. Licenciatura en Matemáticas Aplicadas	71	50	121
Sub Total	460	277	737



COMPETITIVIDAD ACADÉMICA

Población Escolar 2007-2008

Nivel Licenciatura por Género

Programas Educativos (PE) por Unidad Académica (UA) DES CIENCIAS NATURALES	Hombre	Mujer	Total
Escuela de Biología			
1. Licenciatura en Biología	393	612	1,005
Facultad de Ciencias Químicas			
2. Licenciatura en Química	90	115	205
3. Licenciatura en Químico Farmacobiólogo	409	850	1,259
4. Licenciatura en Farmacia	41	122	163
Escuela de Ingeniería Agrohidráulica			
5. Ingeniería Agrohidráulica	80	53	133
6. Ingeniería Agrónoma y Zootecnista	62	55	117
6.1 Ingeniería Agrónoma y Zootecnista (Sección Chiautla de Tapia)	20	4	24
6.2 Ingeniería Agroforestal	17	11	28
Facultad de Medicina Veterinaria y Zootecnia			
7. Licenciatura en Medicina Veterinaria y Zootecnia			
7.1. Licenciatura en Medicina Veterinaria y Zootecnia (Sección Tecamachalco)	520	294	814
7.2. Licenciatura en Medicina Veterinaria y Zootecnia (Sección Libres)	42	22	64
Sub Total	1,674	2,138	3,812



COMPETITIVIDAD ACADÉMICA

Población Escolar 2007-2008

Nivel Licenciatura por Género

Programas Educativos (PE) por Unidad Académica (UA) DES EDUCACIÓN Y HUMANIDADES	Hombre	Mujer	Total
Escuela de Artes			
1. Licenciatura en Música	95	39	134
2. Licenciatura en Danza Moderna y Clásica	22	99	121
3. Licenciatura en Arte Dramático	65	104	169
4. Etnocoreología	18	61	79
Facultad de Filosofía y Letras			
5. Licenciatura en Antropología Social	121	173	294
6. Licenciatura en Filosofía	150	97	247
7. Licenciatura en Historia	186	188	374
8. Licenciatura en Lingüística y Literatura Hispánica	148	272	420
Facultad de Lenguas			
9. Licenciatura en Lenguas Modernas			
9.1 Licenciatura en Lenguas Modernas: Francés	64	145	209
9.2 Licenciatura en Lenguas Modernas: Inglés	333	781	1,114
9.3 Licenciatura en Lenguas Modernas: Inglés (Sección Chiautla de Tapia)	4	13	17
10. Licenciatura en Enseñanza de las Lenguas (Sistema de Universidad Abierta)	2	10	12
Facultad de Psicología			
11. Licenciatura en Psicología	392	1,237	1,629
11.1 Licenciatura en Psicología (Semi escolarizado)	44	117	161
Sub Total	1,644	3,336	4,980

Total	Hombre	Mujer	Total
	21,140	22,123	43,263

Fuente: Estadística de Educación Superior Formato 911



COMPETITIVIDAD ACADÉMICA

Población Escolar 2007-2008

Nivel Especialidad por Género

Programas Educativos (PE) por Unidad Académica (UA) DES CIENCIAS ECONÓMICO-ADMINISTRATIVAS	Hombre	Mujer	Total
Facultad de Contaduría Pública			
1. Especialidad en Fiscal	13	15	28
2. Especialidad en Finanzas	12	10	22
Sub Total	25	25	50

Programas Educativos (PE) por Unidad Académica (UA) DES CIENCIAS DE LA SALUD	Hombre	Mujer	Total
Hospital Universitario			
2. Especialidad en Alergia e Inmunología Clínica	1	1	2
3. Especialidad en Anestesiología	10	4	14
5. Especialidad en Cirugía General	5	4	9
5. Especialidad en Cirugía Maxilofacial	8		8
6. Especialidad en Ginecología y Obstetricia	4	6	10
7. Especialidad en Medicina Interna	13	4	17
8. Especialidad en Ortopedia y Traumatología	11		11
9. Especialidad en Pediatría	10	3	13
10. Especialidad en Radiología e Imagen	3	3	6
Sub Total	65	25	90

Programas Educativos (PE) por Unidad Académica (UA) DES CIENCIAS NATURALES	Hombre	Mujer	Total
Facultad de Ciencias Químicas			
1. Especialidad en Tecnología e Inocuidad de los Alimentos	5	13	18
Sub Total	5	13	18

Total	Hombre	Mujer	Total
	95	63	158

Fuente: Estadística de Educación Superior Formato 911



COMPETITIVIDAD ACADÉMICA

Población Escolar 2007-2008

Nivel Maestría por Género

Programas Educativos (PE) por Unidad Académica (UA) DES CIENCIAS ECONÓMICO-ADMINISTRATIVAS	Hombre	Mujer	Total
Facultad de Ciencias de la Comunicación			
1. Maestría en Comunicación Estratégica	6	11	17
Facultad de Administración			
2. Maestría en Administración de Pequeñas y Medianas Empresas	103	92	195
3. Maestría en Administración y Gestión de Instituciones Educativas	36	25	61
4. Maestría en Fiscalización y Rendición de Cuentas	12	27	39
5. Maestría en Gobierno y Administración	46	29	75
Facultad de Contaduría Pública			
6. Maestría en Contribuciones	30	48	78
7. Maestría en Administración	54	62	116
Facultad de Economía			
8. Maestría en Economía	6	5	11
Sub Total	293	299	592

Programas Educativos (PE) por Unidad Académica (UA) DES INGENIERÍA Y TECNOLOGÍA	Hombre	Mujer	Total
Facultad de Arquitectura			
1. Maestría en Conservación del Patrimonio Edificado	1	7	8
2. Maestría en Ordenamiento del Territorio	5	5	10
3. Maestría en Tecnologías de la Arquitectura	95	5	100
4. Maestría en Diseño Arquitectónico	2	2	4
Facultad de Ciencias de la Computación			
5. Maestría en Computación	15	7	22
Facultad de Ciencias de la Electrónica			
6. Maestría en Ciencias de la Electrónica	9	4	13
Facultad de Ingeniería			
7. Maestría en Ingeniería de Tránsito y Transporte	14	4	18
8. Maestría y Especialidad en Valuación	38	23	61
9. Maestría en Ingeniería Ambiental	12	11	23
10. Maestría en Ingeniería Geotecnia	8	1	9
11. Maestría en Ingeniería de Construcción	32	6	38
12. Maestría en Ingeniería Estructural	10	1	11
Facultad de Ingeniería Química			
13. Maestría en Ingeniería Química (Proyectos)	9	6	15
Sub Total	250	82	332



COMPETITIVIDAD ACADÉMICA

Población Escolar 2007-2008

Nivel Maestría por Género

Programas Educativos (PE) por Unidad Académica (UA) DES CIENCIAS SOCIALES	Hombre	Mujer	Total
Facultad de Derecho y Ciencias Sociales			
1. Maestría en Ciencias Políticas	20	6	26
2. Maestría en Derecho	150	131	281
Sub Total	170	137	307

Programas Educativos (PE) por Unidad Académica (UA) DES CIENCIAS DE LA SALUD	Hombre	Mujer	Total
Facultad de Enfermería			
1. Maestría en Ciencias de la Enfermería	2	22	24
Facultad de Estomatología			
2. Maestría en Ciencias Estomatológicas	8	28	36
Facultad de Medicina			
3. Maestría en Ciencias Médicas e Investigación Clínica	5	3	8
4. Maestría en Administración de la Salud	8	14	22
Instituto de Fisiología			
5. Maestría en Ciencias Fisiológicas	6	4	10
Sub Total	29	71	100

Programas Educativos (PE) por Unidad Académica (UA) DES CIENCIAS EXACTAS	Hombre	Mujer	Total
Facultad de Ciencias Físico Matemáticas			
1. Maestría en (Ciencias) Física	39	25	64
2. Maestría en Matemáticas	23	14	37
Instituto de Ciencias			
3. Maestría en Dispositivos Semiconductores			-
Instituto de Física Luis Rivera Terrazas			
4. Maestría en Física	11		11
5. Maestría en Ciencias (Materiales)	13	10	23
Sub Total	86	49	135

Fuente: Estadística de Educación Superior Formato 911



COMPETITIVIDAD ACADÉMICA

Población Escolar 2007-2008

Nivel Maestría por Género

Programas Educativos (PE) por Unidad Académica (UA) DES CIENCIAS NATURALES	Hombre	Mujer	Total
Facultad de Ciencias Químicas/ICUAP			
1. Maestría en Ciencias Químicas	3	5	8
Instituto de Ciencias			
2. Maestría en Microbiología	26	6	32
3. Maestría en Ciencias Ambientales	12	25	37
4. Maestría en Educación en Ciencias	9	17	26
Sub Total	50	53	103

Programas Educativos (PE) por Unidad Académica (UA) DES EDUCACIÓN Y HUMANIDADES	Hombre	Mujer	Total
Facultad de Lenguas			
1. Maestría en Enseñanza del Inglés	8	17	25
Facultad de Filosofía y Letras			
2. Maestría en Educación Superior	15	33	48
3. Maestría en Estética y Arte	5	9	14
4. Maestría en Literatura Mexicana	9	17	26
Facultad de Psicología			
5. Maestría en Psicología Social	5	7	12
6. Maestría en Diagnóstico y Rehabilitación Neuropsicológica	3	14	17
Instituto de Ciencias Sociales y Humanidades			
7. Maestría en Ciencias del Lenguaje	5	10	15
8. Maestría en Historia	22	29	51
9. Maestría en Sociología	10	6	16
Sub Total	82	142	224

Total	Hombre	Mujer	Total
	960	833	1,793

Fuente: Estadística de Educación Superior Formato 911



COMPETITIVIDAD ACADÉMICA

Población Escolar 2007-2008

Nivel Doctorado por Género

Programas Educativos (PE) por Unidad Académica (UA)	Hombre	Mujer	Total
DES CIENCIAS SOCIALES			
Facultad de Derecho y Ciencias Sociales			
1. Doctorado en Derecho	24	7	31
Sub Total	24	7	31
DES CIENCIAS DE LA SALUD			
Instituto de Fisiología			
1. Doctorado en Ciencias Fisiológicas	4	0	4
Sub Total	4	-	4
DES CIENCIAS EXACTAS			
Facultad de Ciencias Físico Matemáticas			
1. Doctorado en Ciencias (Matemáticas)	25	7	32
2. Doctorado en Ciencias (Física)	32	11	43
Instituto de Física Luis Rivera Terrazas			
3. Doctorado en Física	9	2	11
4. Doctorado en Ciencia (Materiales)	7	1	8
Sub Total	73	21	94
DES CIENCIAS NATURALES			
Facultad de Ciencias Químicas/ ICUAP			
1. Doctorado en Ciencias Químicas	3	1	4
Instituto de Ciencias			
2. Doctorado en Microbiología	13		13
3. Doctorado en Ciencias Ambientales	18	20	38
Sub Total	34	21	55
DES EDUCACIÓN Y HUMANIDADES			
Instituto de Ciencias Sociales y Humanidades			
1. Doctorado en Ciencias del Lenguaje	2	3	5
2. Doctorado en Historia	20	6	26
3. Doctorado en Sociología	14	24	38
Sub Total	36	33	69
Total			
	171	82	253

Fuente: Estadística de Educación Superior Formato 911



COMPETITIVIDAD ACADÉMICA

Aspirantes y Nuevo Ingreso al Ciclo Escolar 2008-2009

Nivel Licenciatura

Programas Educativos (PE) por Unidad Académica (UA) DES CIENCIAS ECONÓMICO-ADMINISTRATIVAS	Aspirantes	Nuevo Ingreso
Facultad de Ciencias de la Comunicación		
1. Licenciatura en Comunicación	859	164
1.1 Licenciatura en Comunicación (Semiescolarizado)	45	24
Facultad de Administración		
2. Licenciatura en Administración Pública y Ciencias Políticas	258	194
3. Licenciatura en Administración de Empresas		
3.1. Licenciatura en Administración de Empresas (Puebla, Ciudad Universitaria)	872	336
3.2. Licenciatura en Administración de Empresas (Sección Chignahuapan)	45	36
3.3. Licenciatura en Administración de Empresas (Sección Libres)	37	20
3.4. Licenciatura en Administración de Empresas (Sección Tehuacán)	80	34
3.5. Licenciatura en Administración de Empresas (Sección Acatzingo)	107	72
3.6. Licenciatura en Administración de Empresas (Semi escolarizado)	212	169
4. Licenciatura en Comercio Internacional	556	244
5. Licenciatura en Administración Turística		
5.1. Licenciatura en Administración Turística (Puebla, Ciudad Universitaria)	1,079	296
5.2. Licenciatura en Administración Turística (Sección Chignahuapan)	128	59
Facultad de Contaduría Pública		
6. Licenciatura en Contaduría Pública		
6.1. Licenciatura en Contaduría Pública (Puebla, Ciudad Universitaria)	991	729
6.2. Licenciatura en Contaduría Pública (Sección Libres)	33	21
6.3. Licenciatura en Contaduría Pública (Semiescolarizado)	94	74
Facultad de Economía		
7. Licenciatura en Economía	286	142
8. Licenciatura en Finanzas	156	80
Sub Total	5,838	2,694



COMPETITIVIDAD ACADÉMICA

Aspirantes y Nuevo Ingreso al Ciclo Escolar 2008-2009

Nivel Licenciatura

Programas Educativos (PE) por Unidad Académica (UA) DES INGENIERÍA Y TECNOLOGÍA	Aspirantes	Nuevo Ingreso
Facultad de Arquitectura		
1. Licenciatura en Arquitectura		
1.1. Licenciatura en Arquitectura (Puebla, Ciudad Universitaria)	922	349
1.2. Licenciatura en Arquitectura (Sección Tehuacán)	129	73
2. Licenciatura en Diseño Gráfico		
2.1. Licenciatura en Diseño Gráfico (Puebla, Ciudad Universitaria)	672	202
2.2. Licenciatura en Diseño Gráfico (Sección Tehuacán)	84	51
3. Licenciatura en Diseño Urbano Ambiental	305	111
Facultad de Ciencias de la Computación		
4. Licenciatura en Ciencias de la Computación	434	232
5. Ingeniería en Ciencias de la Computación	676	450
5.1 Ingeniería en Ciencias de la Computación (Sección Acatzingo)	58	43
Facultad de Ciencias de la Electrónica		
6. Licenciatura en Electrónica	398	203
7. Ingeniería en Mecatrónica	435	231
Facultad de Ingeniería		
8. Ingeniería Civil	424	206
9. Ingeniería Mecánica y Eléctrica	404	199
10. Ingeniería Topográfica y Geodésica	111	47
11. Ingeniería Industrial	524	205
12. Ingeniería Textil	54	38
13. Ingeniería Geofísica	57	44
Facultad de Ingeniería Química		
14. Ingeniería Química	215	146
15. Ingeniería Ambiental	180	130
16. Ingeniería en Alimentos	163	132
17. Ingeniería en Materiales	55	38
18. Ingeniería Agroindustrial	50	23
18.1 Ingeniería Agroindustrial (Sección Zacapoaxtla)	8	15
Sub Total	6,358	3,168



COMPETITIVIDAD ACADÉMICA

Aspirantes y Nuevo Ingreso al Ciclo Escolar 2008-2009

Nivel Licenciatura

Programas Educativos (PE) por Unidad Académica (UA)	Aspirantes	Nuevo Ingreso
DES CIENCIAS SOCIALES		
Facultad de Derecho y Ciencias Sociales		
1. Licenciatura en Derecho		
1.1. Licenciatura en Derecho (Puebla, Ciudad Universitaria)	1,926	597
1.2. Licenciatura en Derecho (Sección Chignahuapan)	178	70
1.3. Licenciatura en Derecho (Sección Tehuacán)	172	120
1.4. Licenciatura en Derecho (Semi escolarizado)	135	39
2. Licenciatura en Consultoría Jurídica	308	47
3. Licenciatura en Relaciones Internacionales	417	146
4. Licenciatura en Sociología	49	39
5. Licenciatura en Ciencias Políticas	170	101
Sub Total	3,355	1,159

Programas Educativos (PE) por Unidad Académica (UA)	Aspirantes	Nuevo Ingreso
DES CIENCIAS DE LA SALUD		
Escuela de Cultura Física		
1. Licenciatura en Cultura Física	297	191
Facultad de Enfermería		
2. Licenciatura en Enfermería	674	167
Facultad de Estomatología		
3. Licenciatura en Estomatología		
3.1. Licenciatura en Estomatología (Puebla, Área de la Salud)	1,015	239
3.2. Licenciatura en Estomatología (Sección Tehuacán)	503	72
Facultad de Medicina		
4. Licenciatura en Medicina		
4.1. Licenciatura en Medicina (Puebla, Área de la Salud)	3,355	490
4.2. Licenciatura en Medicina (Sección Tehuacán)	389	63
5. Licenciatura en Biomedicina	114	25
6. Licenciatura en Fisioterapia	596	61
Sub Total	6,943	1,308



COMPETITIVIDAD ACADÉMICA

Aspirantes y Nuevo Ingreso al Ciclo Escolar 2008-2009

Nivel Licenciatura

Programas Educativos (PE) por Unidad Académica (UA)	Aspirantes	Nuevo Ingreso
DES CIENCIAS EXACTAS		
Facultad de Ciencias Físico Matemáticas		
1. Licenciatura en Física	95	77
2. Licenciatura en Matemáticas	120	95
3. Licenciatura en Física Aplicada	40	34
4. Licenciatura en Matemáticas Aplicadas	67	55
Sub Total	322	261

Programas Educativos (PE) por Unidad Académica (UA)	Aspirantes	Nuevo Ingreso
DES CIENCIAS NATURALES		
Escuela de Biología		
1. Licenciatura en Biología	299	227
Facultad de Ciencias Químicas		
2. Licenciatura en Química	128	95
3. Licenciatura en Químico Farmacobiólogo	554	314
4. Licenciatura en Farmacia	139	93
Escuela de Ingeniería Agrohidráulica		
5. Ingeniería Agrohidráulica	42	20
6. Ingeniería Agrónoma y Zootecnista	32	14
6.1 Ingeniería Agrónoma y Zootecnista		
(Sección Chiautla de Tapia)	6	1
6.2 Ingeniería Agroforestal	20	16
Facultad de Medicina Veterinaria y Zootecnia		
7. Licenciatura en Medicina Veterinaria y Zootecnia		
(Sección Tecamachalco)	585	164
Sub Total	1,805	944



COMPETITIVIDAD ACADÉMICA

Aspirantes y Nuevo Ingreso al Ciclo Escolar 2008-2009

Nivel Licenciatura

Programas Educativos (PE) por Unidad Académica (UA) DES EDUCACIÓN Y HUMANIDADES	Aspirantes	Nuevo Ingreso
Escuela de Artes		
1. Licenciatura en Música	49	42
2. Licenciatura en Danza Moderna y Clásica	50	35
3. Licenciatura en Arte Dramático	52	42
4. Etnocoreología	32	22
Facultad de Filosofía y Letras		
5. Licenciatura en Antropología Social	180	94
6. Licenciatura en Filosofía	87	64
7. Licenciatura en Historia	139	114
8. Licenciatura en Lingüística y Literatura Hispánica	160	113
Facultad de Lenguas		
9. Licenciatura en Lenguas Modernas		
9.1 Licenciatura en Lenguas Modernas: Francés	181	88
9.2 Licenciatura en Lenguas Modernas: Inglés	599	343
Facultad de Psicología		
10. Licenciatura en Psicología	1,040	439
10.1 Licenciatura en Psicología (Semiescolarizado)	226	81
Sub Total	2,795	1,477
Total	27,416	11,011

Fuente: Dirección de Administración Escolar



COMPETITIVIDAD ACADÉMICA

Alumnos por Profesor de TC Y MT

Nivel Licenciatura y TSU 2007-2008

DES CIENCIAS ECONÓMICO-ADMINISTRATIVAS	Alumnos	TC y MT	Relación A/TC y MT
Facultad de Ciencias de la Comunicación	654	21	31
Facultad de Administración	5,167	112	46
Facultad de Contaduría Pública	3,761	97	39
Facultad de Economía	843	57	15
Sub Total	10,425	287	36

DES INGENIERÍA Y TECNOLOGÍA	Alumnos	TC y MT	Relación A/TC y MT
Facultad de Arquitectura	3,152	137	23
Facultad de Ciencias de la Computación	2,582	79	33
Facultad de Ciencias de la Electrónica	1,558	66	24
Facultad de Ingeniería	2,719	97	28
Facultad de Ingeniería Química	1,881	78	24
Sub Total	11,892	457	26

DES CIENCIAS SOCIALES	Alumnos	TC y MT	Relación A/TC y MT
Facultad de Derecho y Ciencias Sociales	4,358	122	36
Sub Total	4,358	122	36

DES CIENCIAS DE LA SALUD	Alumnos	TC y MT	Relación A/TC y MT
Escuela de Cultura Física	761	22	35
Facultad de Enfermería	1,198	52	23
Facultad de Estomatología	1,497	81	18
Facultad de Medicina	3,660	143	26
Sub Total	7,116	298	24

DES CIENCIAS EXACTAS	Alumnos	TC y MT	Relación A/TC y MT
Facultad de Ciencias Físico Matemáticas	737	112	7
Sub Total	737	112	7



COMPETITIVIDAD ACADÉMICA

Alumnos por Profesor de TC Y MT

Nivel Licenciatura y TSU 2007-2008

DES CIENCIAS NATURALES	Alumnos	TC y MT	Relación A/TC y MT
Escuela de Biología	1,005	39	26
Facultad de Ciencias Químicas	1,627	125	13
Escuela de Ingeniería Agrohidráulica	302	17	18
Facultad de Medicina Veterinaria y Zootecnia	878	41	21
Sub Total	3,812	222	17

DES EDUCACIÓN Y HUMANIDADES	Alumnos	TC y MT	Relación A/TC y MT
Escuela de Artes	503	66	8
Facultad de Filosofía y Letras	1,335	85	16
Facultad de Lenguas	1,352	128	11
Facultad de Psicología	1,790	69	26
Sub Total	4,980	348	14

Total	Alumnos	TC y MT	Relación A/TC y MT
	43,320	1,846	23

Concentrado por DES	Alumnos	TC y MT	Relación A/TC y MT
DES Ciencias Económico-Administrativas	10,425	287	36
DES Ingeniería y Tecnología	11,892	457	26
DES Ciencias Sociales	4,358	122	36
DES Ciencias de la Salud	7,116	298	24
DES Ciencias Exactas	737	112	7
DES Ciencias Naturales	3,812	222	17
DES Educación y Humanidades	4,980	348	14
Total	43,320	1,846	23

Fuente: Estadística de Educación Superior Formato 911
Dirección de Recursos Humanos



COMPETITIVIDAD ACADÉMICA

Títulos Expedidos

Nivel Licenciatura

Programas Educativos (PE) por Unidad Académica (UA) DES CIENCIAS ECONÓMICO-ADMINISTRATIVAS	Títulos
Facultad de Ciencias de la Comunicación	
1. Licenciatura en Comunicación	44
Facultad de Administración	
2. Licenciatura en Administración Pública y Ciencias Políticas	65
3. Licenciatura en Administración de Empresas	263
4. Licenciatura en Comercio Internacional	86
5. Licenciatura en Administración Turística	103
Facultad de Contaduría Pública	
6. Licenciatura en Contaduría Pública	297
Facultad de Economía	
7. Licenciatura en Economía	30
Sub Total	888

Programas Educativos (PE) por Unidad Académica (UA) DES INGENIERÍA Y TECNOLOGÍA	Títulos
Facultad de Arquitectura	
1. Licenciatura en Arquitectura	93
2. Licenciatura en Diseño Gráfico	57
3. Licenciatura en Diseño Urbano Ambiental	25
Facultad de Ciencias de la Computación	
4. Licenciatura en Computación	35
5. Ingeniería en Computación	54
Facultad de Ciencias de la Electrónica	
6. Licenciatura en Electrónica	26
Facultad de Ingeniería	
7. Ingeniería Civil	57
8. Ingeniería Mecánica y Eléctrica	39
9. Ingeniería Topográfica y Geodésica	7
10. Ingeniería Industrial	49
11. Ingeniería Textil	6
12. Ingeniería Geofísica	1
Facultad de Ingeniería Química	
13. Ingeniería Química	77
14. Ingeniería Ambiental	23
15. Ingeniería en Alimentos	33
Sub Total	582



COMPETITIVIDAD ACADÉMICA

Títulos Expedidos

Nivel Licenciatura

Programas Educativos (PE) por Unidad Académica (UA) DES CIENCIAS SOCIALES	Títulos
Facultad de Derecho y Ciencias Sociales	
1. Licenciatura en Derecho	352
2. Licenciatura en Consultoría Jurídica	2
3. Licenciatura en Relaciones Internacionales	26
4. Licenciatura en Sociología	2
5. Licenciatura en Ciencias Políticas	13
Sub Total	395

Programas Educativos (PE) por Unidad Académica (UA) DES CIENCIAS DE LA SALUD	Títulos
Escuela de Cultura Física	
1. Licenciatura en Cultura Física	53
Facultad de Enfermería	
2. Licenciatura en Enfermería	55
3. Licenciatura en Enfermería (Puebla) (Sistema de Universidad Abierta)	48
Facultad de Estomatología	
4. Licenciatura en Estomatología	125
Facultad de Medicina	
5. Licenciatura en Medicina	215
6. Licenciatura en Biomedicina	9
7. Licenciatura en Fisioterapia	2
Sub Total	507

Programas Educativos (PE) por Unidad Académica (UA) DES CIENCIAS EXACTAS	Títulos
Facultad de Ciencias Físico Matemáticas	
1. Licenciatura en Física	18
2. Licenciatura en Matemáticas	9
3. Licenciatura en Física Aplicada	2
4. Licenciatura en Matemáticas Aplicadas	2
Sub Total	31



COMPETITIVIDAD ACADÉMICA

Títulos Expedidos

Nivel Licenciatura

Programas Educativos (PE) por Unidad Académica (UA) DES CIENCIAS NATURALES	Títulos
Escuela de Biología	
1. Licenciatura en Biología	42
Facultad de Ciencias Químicas	
2. Licenciatura en Química	10
3. Licenciatura en Químico Farmacobiólogo	106
4. Licenciatura en Farmacia	8
Escuela de Ingeniería Agrohidráulica	
5. Ingeniería Agrohidráulica	7
6. Ingeniería Agrónoma y Zootecnista	10
Facultad de Medicina Veterinaria y Zootecnia	
7. Licenciatura en Medicina Veterinaria y Zootecnia	34
Sub Total	217

Programas Educativos (PE) por Unidad Académica (UA) DES EDUCACIÓN Y HUMANIDADES	Títulos
Escuela de Artes	
1. Licenciatura en Música	5
2. Licenciatura en Danza Moderna y Clásica	1
3. Licenciatura en Arte Dramático	4
Facultad de Filosofía y Letras	
4. Licenciatura en Antropología Social	11
5. Licenciatura en Filosofía	6
6. Licenciatura en Historia	17
7. Licenciatura en Lingüística y Literatura Hispánica	21
Facultad de Lenguas	
8. Licenciatura en Lenguas Modernas	54
9. Licenciatura en la Enseñanza de Lenguas(Puebla) (Sistema de Universidad Abierta)	11
Facultad de Psicología	
10. Licenciatura en Psicología	130
Sub Total	260

Fuente: Dirección de Administración Escolar



INVESTIGACIÓN CIENTÍFICA, TECNOLÓGICA Y HUMANÍSTICA

Proyectos Aprobados de Investigación CONACyT

Convocatoria Ciencia Básica: Proyectos

Unidad Académica (UA) DES INGENIERÍA Y TECNOLOGÍA	Sector Apoyado	Responsable del Proyecto	Grado	Género		Monto Asignado
				H	M	
Facultad de Ciencias de la Electrónica Instituto de Ciencias	Investigación	Edmundo Reynoso Lara	Dr.	1		507,000
		Tatiana Prutskij	Dra.		1	684,500
Alberto Galicia Aguilar		Dr.	1		130,000	
Heriberto Hernández Cocoltzi		Dr.	1		702,000	
María Elena Hernández Torres		Dra.		1	130,000	
Sub Total			5	3	2	2,153,500

Unidad Académica (UA) DES CIENCIAS DE LA SALUD	Sector Apoyado	Responsable del Proyecto	Grado	Género		Monto Asignado
				H	M	
Instituto de Fisiología	Investigación	Amira del Rayo Flores Urbina	Dra.		1	130,000
Sub Total			1	0	1	130,000

Unidad Académica (UA) DES CIENCIAS EXACTAS	Sector Apoyado	Responsable del Proyecto	Grado	Género		Monto Asignado
				H	M	
Facultad de Ciencias Físico Matemáticas	Investigación	José Luis Sosa Sánchez	Dr.	1		585,000
Instituto de Físicia "Luis Rivera Terrazas		Antonio Méndez Blas	Dr.	1		130,000
		Félix Izrailev	Dr.	1		130,000
Sub Total			3	3	0	845,000

Unidad Académica (UA) DES CIENCIAS NATURALES	Sector Apoyado	Responsable del Proyecto	Grado	Género		Monto Asignado
				H	M	
Facultad de Ciencias Químicas	Investigación	Geolar Fetter	Dr.	1		130,000
		Henoc Flores Segura	Dr.	1		130,000
		Jesús Sandoval Ramírez	Dr.	1		2,400,000
		José Aurelio Ortíz Marquez	Dr.	1		627,000
		María del Socorro Meza Reyes	Dra.		1	600,000
Instituto de Ciencias		Agustín Aragón García	Dr.	1		130,000
		Joel Luis Terán Vázquez	Dr.	1		130,000
Sub Total			7	6	1	4,147,000

Total	Sector Apoyado	Responsable del Proyecto	Proyectos	Género		Monto Asignado
				H	M	
	Investigación		16	12	4	7,275,500

Fuente: Vicerrectoría de Investigación y Estudios de Posgrado



INVESTIGACIÓN CIENTÍFICA, TECNOLÓGICA Y HUMANÍSTICA

Consolidación Institucional: Repatriación y Retención

Por DES, UA, Género y Monto

Programas Educativos (PE) por Unidad Académica (UA) DES INGENIERÍA Y TECNOLOGÍA	2007-2008			Monto
	Dr	Género		
		H	M	
Facultad de Ingeniería Química	1	1		328,290
Facultad de Arquitectura	1	1	1	379,242
Sub Total	2	1	1	\$707,532

Programas Educativos (PE) por Unidad Académica (UA) DES CIENCIAS EXACTAS	2007-2008			Monto
	Dr	Género		
		H	M	
Facultad de Ciencias Físico Matemáticas	1	1		389,242
Sub Total	1	1	-	\$389,242

Programas Educativos (PE) por Unidad Académica (UA) DES CIENCIAS NATURALES	2007-2008			Monto
	Dr	Género		
		H	M	
Instituto de Ciencias	2	1	1	\$784,496
Facultad de Ciencias Químicas	2	1	1	\$610,908
Sub Total	4	2	2	\$1,395,404

Programas Educativos (PE) por Unidad Académica (UA) DES CIENCIAS DE LA SALUD	2007-2008			Monto
	Dr	Género		
		H	M	
Facultad de Medicina	1		1	\$305,454
Sub Total	1	-	1	\$305,454

Programas Educativos (PE) por Unidad Académica (UA) DES	2007-2008			Monto
	Dr	Género		
		H	M	
Total	8	4	4	\$2,797,632

Fuente: Vicerrectoría de Investigación y Estudios de Posgrado



INVESTIGACIÓN CIENTÍFICA, TECNOLÓGICA Y HUMANÍSTICA

Apoyo a Congresos y Otras Actividades

Listado por DES y Dependencia

Unidad Académica (UA) DES CIENCIAS ECONÓMICO-ADMINISTRATIVAS	Nombre	Estancia
Facultad de Administración	Velázquez Soto Luz Idolina	NACIONAL
Facultad de Ciencias de la Comunicación	González Martínez Adriana	NACIONAL
Facultad de Contaduría Pública	Domínguez Ríos Ma. Del Carmen	EXTRANJERO
Facultad de Economía	Aceves López L Liza Elena	EXTRANJERO
	Aguilar Cruz Fabiola	EXTRANJERO
	Bonilla y Fernández Ma. Teresa	NACIONAL
	Bonilla y Fernández Ma. Teresa	EXTRANJERO
	Bussiere Yves Daniel	EXTRANJERO
	Campos Ríos Guillermo	EXTRANJERO
	Chávez Palma Alejandro	EXTRANJERO
	Furlong y Zacula Aurora	NACIONAL
	Furlong y Zacula Aurora	EXTRANJERO
	Juárez Nuñez Huberto	EXTRANJERO
	Pérez Mendoza Salvador	EXTRANJERO
	Rappo Miguez Susana Edith	EXTRANJERO
	Rivera de la Rosa José de Jesús	EXTRANJERO
	Sánchez Daza Germán	EXTRANJERO
Vázquez Muñoz Juan Alberto	EXTRANJERO	
Vázquez Toríz Rosalía	EXTRANJERO	
Subtotal		19
Unidad Académica (UA) DES INGENIERÍA Y TECNOLOGÍA	Nombre	Estancia
Facultad de Arquitectura	Milián Ávila Guadalupe María	EXTRANJERO
	Sánchez Hernández Andrés Armando	EXTRANJERO
	Sosa Oliver Jorge	EXTRANJERO
	Valerdi Nochebuena Cristina	EXTRANJERO



INVESTIGACIÓN CIENTÍFICA, TECNOLÓGICA Y HUMANÍSTICA

Apoyo a Congresos y Otras Actividades

Listado por DES y Dependencia

Unidad Académica (UA) DES INGENIERÍA Y TECNOLOGÍA	Nombre	Estancia
Facultad de Ciencias de la Computación	Rangel Huerta J. Alejandro	EXTRANJERO
	Anzures García Mario	EXTRANJERO
	Bermúdez Juárez Blanca	EXTRANJERO
	Bustillo Díaz Mario	EXTRANJERO
	De Ita Luna Guillermo	EXTRANJERO
	León Chavez Miguel Ángel	EXTRANJERO
	Rossainz López Mario	NACIONAL
	Rubín Falfan Manuel	EXTRANJERO
	Sánchez López Abraham	EXTRANJERO
	Sánchez Rinza Bárbara Emma	EXTRANJERO
	Trinidad García Gregorio	NACIONAL
	Vera Cervantes Eugenia Erica	EXTRANJERO
Facultad de Ciencias de la Electrónica	Azucena Coyotécatl Honorato	EXTRANJERO
	Cano González José	NACIONAL
	Dávila Pintle Dávila Pintle	EXTRANJERO
	Félix Beltrán Olga Guadalupe	NACIONAL
	Flores Mena Eladio	EXTRANJERO
	Gómez Pavón Luz del Carmen	NACIONAL
	Gutiérrez Arias José Eligio Moisés	EXTRANJERO
	Gutiérrez Arias J G José Eligio Moisés	NACIONAL
	López Flores Rey Baltazar	NACIONAL
	Morín Castillo María Monserrat	EXTRANJERO
	Ramírez Solís Araceli	EXTRANJERO
	Rendón Marín Manuel	EXTRANJERO
	Reynoso Lara Edmundo	EXTRANJERO
Facultad de Ingeniería	Aguilar Mora Araceli	NACIONAL
	Barona Díaz Edgar	EXTRANJERO



INVESTIGACIÓN CIENTÍFICA, TECNOLÓGICA Y HUMANÍSTICA

Apoyo a Congresos y Otras Actividades

Listado por DES y Dependencia

Unidad Académica (UA) DES INGENIERÍA Y TECNOLOGÍA	Nombre	Estancia
Facultad de Ingeniería	Bautista Hernández Alejandro	EXTRANJERO
	Córdova López Edgardo	EXTRANJERO
	Lozano Mercado José Joaquín Daniel	EXTRANJERO
	Salazar Villanueva Martín	EXTRANJERO
	Teutli León María Maura Margarita	NACIONAL
Instituto de Ciencias	Prutskij Tatiana	EXTRANJERO
Facultad de Ingeniería Química	Chigo Anota Ernesto	NACIONAL
	Galicia Aguilar José Alberto	NACIONAL
	Hernández Cocoltzi Heriberto	NACIONAL
	Hernández Cocoltzi Heriberto	EXTRANJERO
	Hernández Torres María Elena	NACIONAL
	López Fuentes Mirna	EXTRANJERO
	Olivares Xometl Octavio	NACIONAL
	Ortiz Muñoz Esiquio	NACIONAL
	Osorio Lama Ma. Auxilio	EXTRANJERO
	Sánchez Daza Oscar	NACIONAL
Subtotal		47

Unidad Académica (UA) DES CIENCIAS SOCIALES	Nombre	Estancia
Facultad de Derecho y Ciencias Sociales	Arellanes Jiménez Paulino Ernesto	EXTRANJERO
	Cordero Díaz Blanca Laura	NACIONAL
	Flores Salgado Lucerito Ludmila	EXTRANJERO
	Fragoso Cervón José Ramón	EXTRANJERO
	Gómez Izquierdo José Jorge	EXTRANJERO
	Netzahualcoyotzi Luna Raúl	EXTRANJERO
	Ortega Ramírez Adriana Sletza	EXTRANJERO
	Ponce Gómez Miriam Olga	EXTRANJERO
	Rivera Pineda Arturo	EXTRANJERO
	Rivermar Pérez María Leticia	NACIONAL
	Tovar Ruíz Samuel	EXTRANJERO
	Vázquez Vallejo Salvador	EXTRANJERO
	Victoria de la Rosa Silvano	EXTRANJERO
	Subtotal	



INVESTIGACIÓN CIENTÍFICA, TECNOLÓGICA Y HUMANÍSTICA

Apoyo a Congresos y Otras Actividades

Listado por DES y Dependencia

Unidad Académica (UA) DES CIENCIAS EXACTAS	Responsable	Estancia
Facultad de Ciencias Físico-Matemáticas	Alexandrov Vladimir	NACIONAL
	Angoa Amador Juan José	EXTRANJERO
	Arrazola Ramírez José Ramón Enrique	NACIONAL
	Arroyo Carrasco Maximino Luis	NACIONAL
	Barradas Guevara Enrique	NACIONAL
	Bustamante González Jorge	EXTRANJERO
	Bykov Alexandre	EXTRANJERO
	Castillo Mixcoatl Juan	EXTRANJERO
	Cervantes Gómez Lucía	NACIONAL
	Cordero Dávila Alberto	EXTRANJERO
	Cruz Meneses Fabián	EXTRANJERO
	Cruz Suarez Hugo Adan	NACIONAL
	Djordjevic Slavisa	EXTRANJERO
	Domínguez Soto Patricia	EXTRANJERO
	Escobedo Conde Raúl	NACIONAL
	Fernández Tellez Arturo	EXTRANJERO
	Flores Desirena Benito	NACIONAL
	Fraguela Collar Andrés	EXTRANJERO
	Gómez y Estrada Soraya	EXTRANJERO
	Grebbenikov Alexandre	EXTRANJERO
	Hernández Rebolgar Lidia A.	EXTRANJERO
	Herrera Carrasco David	EXTRANJERO
	López Toríz Ma. De Jesús	EXTRANJERO
	Macias Romero Fernando	EXTRANJERO
Martí Panameño Erwin José Armando	EXTRANJERO	
Martínez Bravo Mario	EXTRANJERO	
Méndez Otero Marcela Maribel	EXTRANJERO	
Muñoz Aguirre Severino	EXTRANJERO	
Ostrovsky Andrey	EXTRANJERO	



INVESTIGACIÓN CIENTÍFICA, TECNOLÓGICA Y HUMANÍSTICA

Apoyo a Congresos y Otras Actividades

Listado por DES y Dependencia

Unidad Académica (UA) DES CIENCIAS EXACTAS	Responsable	Estancia
Facultad de Ciencias Físico-Matemáticas	Poltev Valery	EXTRANJERO
	Salazar Ibargüen Humberto	EXTRANJERO
	Silva Ortigoza Gilberto	EXTRANJERO
	Zemliak Alexandre	EXTRANJERO
Instituto de Física "Luis Rivera Terrazas"	Carrillo Estrada José Luis	EXTRANJERO
	González Melchor Minerva	EXTRANJERO
	Gracia y Jiménez Justo Miguel	NACIONAL
	Izrailev Félix	EXTRANJERO
	Méndez Bermúdez José Antonio	EXTRANJERO
	Méndez Bermúdez José Antonio	NACIONAL
	Méndez Blas Blas Antonio	NACIONAL
	Mendoza Álvarez Ma. Eugenia	EXTRANJERO
	Meza Montes Lilia	EXTRANJERO
	Palma Almendra Alejandro	EXTRANJERO
	Pérez Rodríguez Felipe	EXTRANJERO
	Rivas Silva Juan Francisco	NACIONAL
	Saldaña Saldaña Xochitl Ines	NACIONAL
	Sánchez Mora Enrique	NACIONAL
	Soto Manríquez José	NACIONAL
	Tabares Muñoz Cristobal	NACIONAL
	Umapada Pal	NACIONAL
Instituto de Ciencias	Díaz Becerril Tomás	EXTRANJERO
	García Salgado Godofredo	EXTRANJERO
	Gómez Barojas Estela	NACIONAL
	Juárez Santiesteban Héctor	EXTRANJERO
	Martínez Juárez Javier	EXTRANJERO
	Rosendo Andrés Enrique	EXTRANJERO
	Sosa Sánchez José Luis	EXTRANJERO
	Soto Cruz Blanca Susana	EXTRANJERO
Subtotal		58



INVESTIGACIÓN CIENTÍFICA, TECNOLÓGICA Y HUMANÍSTICA

Apoyo a Congresos y Otras Actividades

Listado por DES y Dependencia

Unidad Académica (UA) DES CIENCIAS NATURALES	Nombre	Estancia
Escuela de Biología	García Flores Luz María	EXTRANJERO
	González Monroy Rosa María	NACIONAL
	Mangas Ramírez Ernesto	EXTRANJERO
	Martínez Vázquez Jesús	NACIONAL
	Molina A Arroyo Hugo Rodolfo	EXTRANJERO
	Trujillo Hernández Angélica	NACIONAL
Facultad de Ciencias Químicas	Álvarez López Juan Manuel	EXTRANJERO
	Amador Ramírez María Patricia	NACIONAL
	Cabrera Maldonado Carlos	NACIONAL
	Cabrera Vivas Blanca Martha	EXTRANJERO
	Dávila Jiménez M. Marino	EXTRANJERO
	Fetter Geolar Fetter Geolar Fetter Geolar	NACIONAL
	Flores Segura Henoc	NACIONAL
	Gutiérrez Pérez Jaime René	EXTRANJERO
	Hernández Santiago Adrián	EXTRANJERO
	Hernández Márquez Efrén	NACIONAL
	Hernández Téllez Ma. Guadalupe	EXTRANJERO
	León Chavez Bertha Alicia	EXTRANJERO
	Limón Pérez de León Ilhuicamina Daniel	EXTRANJERO
	López Vázquez Delia	EXTRANJERO
	Meléndez Bustamante Francisco Javier	EXTRANJERO
	Meléndez Luévano Ma. Ruth	EXTRANJERO
	Merino Contreras Saúl Alejandro	EXTRANJERO
	Meza Reyes Socorro	EXTRANJERO
	Meza León Rosa Luisa	EXTRANJERO
	Meza Reyes Socorro	NACIONAL
	Montiel Smith Sara	EXTRANJERO
	Moreno Rodríguez José Albino	NACIONAL
	Portillo Moreno Oscar	NACIONAL
	Portillo y Reyes Roberto	EXTRANJERO
Quintero Cortés Leticia	EXTRANJERO	
Ramírez García Juan Carlos	EXTRANJERO	
Ramírez García Juan Carlos	NACIONAL	



INVESTIGACIÓN CIENTÍFICA, TECNOLÓGICA Y HUMANÍSTICA

Apoyo a Congresos y Otras Actividades

Listado por DES y Dependencia

Unidad Académica (UA) DES CIENCIAS NATURALES	Nombre	Estancia
Facultad de Ciencias Químicas	Sandoval Ramírez Jesús	EXTRANJERO
	Sartillo Piscil Fernando	EXTRANJERO
	Fernández Herrera María Antonieta	EXTRANJERO
	Scior Thomas	EXTRANJERO
	Sosa Rivadeneyra Martha Virginia	EXTRANJERO
Herbario y Jardín Botánico	Rodríguez Acosta Maricela	NACIONAL
Escuela de Ingeniería Agrohídrica	Barrios Díaz Juan Manuel	NACIONAL
	Enriquez García Fabian	NACIONAL
	Huerta Lara Manuel	NACIONAL
	Joaquín Medina Esteban	NACIONAL
	Pérez Sato Marcos	NACIONAL
	Reyes López Delfino	NACIONAL
	Soní Guillermo Eutiquio	NACIONAL
	Zaldivar Martínez Pablo	NACIONAL
Instituto de Ciencias	Alcántara Flores José Luis	NACIONAL
	Aragón García Agustín	EXTRANJERO
	Arenas Hernández Margarita María de la Paz	EXTRANJERO
	Avelino Flores Fabiola	NACIONAL
	Baca Beatriz Eugenia	EXTRANJERO
	Bonilla y Fernández Noemí	NACIONAL
	Castelán Vega Rosalía del Carmen	EXTRANJERO
	Chapela Castañares Víctor Manuel	NACIONAL
	Chávez Bravo Edith	NACIONAL
	Corona Otero Leobardo F.	NACIONAL
	Corro Hernández Griselda	NACIONAL
	Damián Huato Miguel Ángel	EXTRANJERO
	Elizalde González Ma. De la Paz	EXTRANJERO
	Espinosa Taxis Alejandra	EXTRANJERO
	Fuentes Ramírez Luis Ernesto	EXTRANJERO
	Herrera Camacho Irma	NACIONAL
	Linares Fleites Gladys	NACIONAL
	López Olguín Jesús Francisco	EXTRANJERO
	López Oguín Jesús Francisco	NACIONAL
	López Reyes Lucía	NACIONAL
Lozano Zarain Patricia	NACIONAL	
Martínez Guerrero Marco Antonio	NACIONAL	
Martínez Morales Javier	EXTRANJERO	



INVESTIGACIÓN CIENTÍFICA, TECNOLÓGICA Y HUMANÍSTICA

Apoyo a Congresos y Otras Actividades

Listado por DES y Dependencia

Unidad Académica (UA) DES CIENCIAS NATURALES	Nombre	Estancia
Instituto de Ciencias	Martínez Juárez Javier	EXTRANJERO
	Morán Raya Carolina	EXTRANJERO
	Munguía Pérez Ricardo	EXTRANJERO
	Munive Hernández José Antonio	EXTRANJERO
	Muñoz Rojas Jesús	EXTRANJERO
	Orea Flores María Laura Asunción	NACIONAL
	Percino Zacarías M. Judith	NACIONAL
	Pérez Avilés Ricardo	NACIONAL
	Reyes Ortega Yasmi	EXTRANJERO
	Reyes Ortega Yasmi	NACIONAL
	Rocha Gracia Rosa del Carmen	EXTRANJERO
	Ruiz Careaga Jesús Armando	EXTRANJERO
	Tamariz Flores José Victor	EXTRANJERO
	Tapia Rojas Ana María	EXTRANJERO
	Tornero Campante Mario	NACIONAL
Urzúa Sánchez Omar Eusebio	NACIONAL	
Valera Pérez Miguel Ángel	EXTRANJERO	
Zayas Pérez María Teresa	NACIONAL	
Facultad de Medicina Veterinaria Y Zootecnia	Franco Guerra Francisco Javier	EXTRANJERO
	Hernández Hernández Jorge E.	EXTRANJERO
	Mendez Mendoza Maximino	EXTRANJERO
	Villarreal Espino Barros Oscar Agustín	EXTRANJERO
Subtotal		92

Unidad Académica (UA) DES CIENCIAS DE LA SALUD	Nombre	Estancia
Facultad de Estomatología	Flores Yañez María del Consuelo	EXTRANJERO
	Huitzil Muñoz Enrique E.	EXTRANJERO
	Marín Santillan Olivia	EXTRANJERO
	Perea González Gloria Patricia	EXTRANJERO
	Perea González Gloria Patricia	NACIONAL
	Soberanes de la Fuente Ester Luminosa	NACIONAL



INVESTIGACIÓN CIENTÍFICA, TECNOLÓGICA Y HUMANÍSTICA

Apoyo a Congresos y Otras Actividades

Listado por DES y Dependencia

Unidad Académica (UA) DES CIENCIAS NATURALES	Nombre	Estancia
Facultad de Medicina	Cortés Riveroll José Gaspar Rodolfo	NACIONAL
	Gómez Conde Eduardo	EXTRANJERO
	Huerta Orea Mirna Aurea	EXTRANJERO
	Martínez Fernández Rodolfo Ginéz	EXTRANJERO
Instituto de Fisiología	Almanza Gutiérrez Angélica	EXTRANJERO
	Cortés Sánchez Ma. Del Carmen	EXTRANJERO
	Eguibar Cuenca José Ramón	EXTRANJERO
	Flores Hernández Jorge Luis V.	EXTRANJERO
	Manjarrez López Elias	EXTRANJERO
	Soto Eguibar Enrique	EXTRANJERO
Subtotal		16

Unidad Académica (UA) DES EDUCACIÓN Y HUMANIDADES	Nombre	Estancia
Escuela de Artes	Borislavovna Borislova Nadezhda	EXTRANJERO
	Flores Hernández Isabel Cristina	EXTRANJERO
Facultad de Filosofía y Letras	Altieri Fernández Nicolina	EXTRANJERO
	Altieri Fernández Nicolina	NACIONAL
	Calderón Hernández Mario	EXTRANJERO
	Campos Benítez Juan Manuel	EXTRANJERO
	Carrillo Canán Alberto José Luis	EXTRANJERO
	Colchero Garrido María Teresa	EXTRANJERO
	Contreras Toledo Victor Manuel	EXTRANJERO
	de la Fuente Lora Gerardo	EXTRANJERO
	Del Gesso Cabrera Ana María	EXTRANJERO
	Fabelo Corzo José Ramón	EXTRANJERO
	Fernández Pérez Jorge Alejandro	NACIONAL
	Gambetta Chuk Aida Nadi	EXTRANJERO
	Gámez Espinosa Alejandra	EXTRANJERO
	Gibú Shimabukuro Ricardo Antonio	EXTRANJERO
	Herrera Feria María de Lourdes	EXTRANJERO
Licon Valencia Ernesto	EXTRANJERO	



INVESTIGACIÓN CIENTÍFICA, TECNOLÓGICA Y HUMANÍSTICA

Apoyo a Congresos y Otras Actividades

Listado por DES y Dependencia

Unidad Académica (UA) DES EDUCACIÓN Y HUMANIDADES	Nombre	Estancia
Facultad de Filosofía y Letras	List Reyes Mauricio	EXTRANJERO
	Márquez Carrillo Jesús	EXTRANJERO
	Morales Moreno Humberto	EXTRANJERO
	Peter Silva Ricardo Agustín	EXTRANJERO
	Prada Oropeza Renato	EXTRANJERO
	Rivas López Victor Gerardo	EXTRANJERO
	Vera Chaparro Luis Roberto	EXTRANJERO
Facultad de Psicología	Guitté Guitté	NACIONAL
	Flores Olvera Dulce María Carolina	EXTRANJERO
	Hartog Guitté	EXTRANJERO
	Quintanar Rojas Luis	EXTRANJERO
	Solovieva Yulia	EXTRANJERO
Instituto de Ciencias Sociales y Humanidades	Aguir Illades Lilián	EXTRANJERO
	Binford Duckett Arthur Leigh	NACIONAL
	Carrillo Padilla Ana Lorena	EXTRANJERO
	Cervantes Bello Francisco Javier	EXTRANJERO
	Correas Vázquez Florencia	EXTRANJERO
	D'aubeterre Buznego María Eugenia	EXTRANJERO
	Estrada Urroz Rosalina	EXTRANJERO
	Fagetti Spedicato Antonella	EXTRANJERO
	Figueroa Ibarra Carlos A.	EXTRANJERO
	Galí Boadella Montserrat	EXTRANJERO
	Gamboa Ojeda Victoria Leticia	EXTRANJERO
	Glockner Rossainz Julio	EXTRANJERO
	Gómez Carpinteiro Francisco Javier	EXTRANJERO
	Grajales Porras Agustín G.	EXTRANJERO
	Greathouse Amador Louise M.	NACIONAL
	Hernández o Ornelas Pedro	EXTRANJERO
	Huerta Jaramillo Ana María Dolores	EXTRANJERO
	Lora Cam Jorge Victor	EXTRANJERO
	Loreto López Rosalva	EXTRANJERO



INVESTIGACIÓN CIENTÍFICA, TECNOLÓGICA Y HUMANÍSTICA

Apoyo a Congresos y Otras Actividades

Listado por DES y Dependencia

Unidad Académica (UA) DES EDUCACIÓN Y HUMANIDADES	Nombre	Estancia
Instituto de Ciencias Sociales y Humanidades	Macip Ríos Ricardo	EXTRANJERO
	Marróni Da Gloria	EXTRANJERO
	Martínez Terán María Teresa	EXTRANJERO
	Matamoros Ponce Fernando Teodoro	EXTRANJERO
	Montero Pantoja Carlos	EXTRANJERO
	Mraz Sikez John	EXTRANJERO
	Mungía Escamilla Estela	EXTRANJERO
	Podesta Siri Rossana	EXTRANJERO
	Ponce Carrillo Omar Antonio	NACIONAL
	Salamanca Montes Juan Francisco	EXTRANJERO
	Sankey García María del Rayo	EXTRANJERO
	Santibañes Tijerina Blanca estela	EXTRANJERO
	Santibañez Tijerina Blanca Estela	NACIONAL
	Tirado Villegas Gloria Armida	EXTRANJERO
	Tirado Villegas Gloria A.	NACIONAL
	Tischler Visquerra Sergio	EXTRANJERO
	Ventura Rodríguez María Teresa	EXTRANJERO
	Villavicencio Rojas Josué	NACIONAL
Villavicencio Rojas Josue	EXTRANJERO	
Subtotal		68



INVESTIGACIÓN CIENTÍFICA, TECNOLÓGICA Y HUMANÍSTICA

Apoyo a Congresos y Otras Actividades

Listado por DES y Dependencia

Unidad Administrativas y OTRAS DEPENDENCIAS	Nombre	Estancia
Profesores Visitantes	Galaz Fontes Jesús Fancisco	NACIONAL
	Molina Valencia Nelson	EXTRANJERO
	Sidorenko Tatiana	EXTRANJERO
College of Cience UAEU	Prashad Duggal Bhagwati	EXTRANJERO
The Sir Harold Hillier Gardens and Arboretum	Zänglein Franziska	EXTRANJERO
Dir. Gral. de Educ. Media Superior, Vic. de Docencia	Cózatl Sánchez Ma. Guadalupe	EXTRANJERO
Vicerrectoría de Docencia	de Vries Meijer Wietse	EXTRANJERO
	Jaramillo Rojas Isaac	EXTRANJERO
	Muñoz Zurita Guillermo	NACIONAL
DIHMO - Vicerrectoría de Investigación y Estudios de Posgrado	Malpica Uribe Samuel	EXTRANJERO
Departamento del Lenguaje	Rivera Domínguez Ligia	EXTRANJERO
Centro Universitario de Vinculación	Rodríguez Lugo Ventura	EXTRANJERO
	Rubio Rosas Efraín	EXTRANJERO
Departamento de Semiótica	Ruiz Moreno Luisa	EXTRANJERO
	Dorra Zech Raúl	EXTRANJERO
	Filinich Oregui María Isabel	EXTRANJERO
Revista Elementos	Salceda Ruanova José Emilio	NACIONAL
Subtotal		17
Total		330

Fuente: Vicerrectoría de Investigación y Estudios de Posgrado



INVESTIGACIÓN CIENTÍFICA, TECNOLÓGICA Y HUMANÍSTICA

Padrón Institucional de Investigadores

Por Grado y Género

Unidad Académica (UA) DES CIENCIAS ECONÓMICO-ADMINISTRATIVAS	Grado			Género		
	Licenciatura	Maestría	Doctor	Mujer	Hombre	Total UA
Facultad de Ciencias de la Comunicación		1	2	2	1	3
Facultad de Administración			4	3	1	4
Facultad de Contaduría Pública		1	2	2	1	3
Facultad de Economía	1	6	13	6	14	20
Sub Total	1	8	21	13	17	30

Unidad Académica (UA) DES INGENIERÍA Y TECNOLOGÍA	Grado			Género		
	Licenciatura	Maestría	Doctor	Mujer	Hombre	Total UA
Facultad de Arquitectura		3	5	6	2	8
Facultad de Ciencias de la Computación		5	18	8	15	23
Facultad de Ciencias de la Electrónica		9	21	9	16	25
Facultad de Ingeniería		3	9	3	9	12
Facultad de Ingeniería Química		1	21	9	13	22
Instituto de Ciencias		1	3	1	3	4
Sub Total		22	77	36	58	94

Unidad Académica (UA) DES CIENCIAS SOCIALES	Grado			Género		
	Licenciatura	Maestría	Doctor	Mujer	Hombre	Total UA
Facultad de Derecho y Ciencias Sociales		1	18	6	13	19
Sub Total	0	1	18	6	13	19

Unidad Académica (UA) DES CIENCIAS DE LA SALUD	Grado			Género		
	Licenciatura	Maestría	Doctor	Mujer	Hombre	Total UA
Facultad de Enfermería		2		2		2
Facultad de Estomatología		4	4	7	1	8
Facultad de Medicina		7	8	6	9	15
Instituto de Fisiología		3	11	7	7	14
Hospital Universitario			1	1		1
Sub Total	0	16	24	23	17	40

Fuente: Vicerrectoría de Investigación y Estudios de Posgrado



INVESTIGACIÓN CIENTÍFICA, TECNOLÓGICA Y HUMANÍSTICA

Padrón Institucional de Investigadores

Por Grado y Género

Unidad Académica (UA) DES CIENCIAS EXACTAS	Grado			Género		
	Licenciatura	Maestría	Doctor	Mujer	Hombre	Total UA
Facultad de Ciencias Físico Matemáticas		1	45	10	46	56
Instituto de Ciencias		1	11	2	10	12
Instituto de Física			26	4	22	26
Sub Total	0	2	82	16	78	94

Unidad Académica (UA) DES CIENCIAS NATURALES	Grado			Género		
	Licenciatura	Maestría	Doctor	Mujer	Hombre	Total UA
Escuela de Biología		6	8	6	8	14
Facultad de Ciencias Químicas		10	38	20	28	48
Escuela de Ingeniería Agrohidráulica		6	3	1	8	9
Facultad de Medicina Veterinaria y Zootecnia		2	8		10	10
Instituto de Ciencias	1	17	55	33	40	73
Sub Total	1	41	112	60	94	154

Unidad Académica (UA) DES EDUCACIÓN Y HUMANIDADES	Grado			Género		
	Licenciatura	Maestría	Doctor	Mujer	Hombre	Total UA
Escuela de Artes	1		1	2		2
Facultad de Filosofía y Letras		8	27	13	22	35
Facultad de Lenguas		3		3		3
Facultad de Psicología		3	6	4	5	9
Instituto de Ciencias Sociales y Humanidades		6	46	29	24	53
Sub Total	1	20	80	51	51	102

DEPENDENCIAS ADMINISTRATIVAS	Grado			Género		
	Licenciatura	Maestría	Doctor	Mujer	Hombre	Total UA
Dirección de Comunicación Institucional			2		2	2
Vicerrectoría de Docencia		2	2	4		4
Vicerrectoría de Investigación y Estudios de Posgrado		4	9	4	9	13
Defensoría de los derechos universitarios		1		1		1
Herbario BUAP			1	1		1
Revista Elementos		1	1		2	2
Secretaría General			1		1	1
Superación Académica		8	12	8	12	20
Vicerrectoría de Extensión y Difusión de la Cultura			3	2	1	3
Sub Total	0	16	31	20	27	47
Total	3	126	445	225	355	580

Fuente: Vicerrectoría de Investigación y Estudios de Posgrado



INVESTIGACIÓN CIENTÍFICA, TECNOLÓGICA Y HUMANÍSTICA

Programa Institucional de Fomento a la Investigación y a la Consolidación de Cuerpos Académicos

No.	Unidad Académica	Responsable	Nombre del Proyecto	Clave del CA PROMEP	Asignación en miles de pesos
DES: EDUCACIÓN Y HUMANIDADES					
1	ESCUELA DE ARTES	Borislova Nadezhda Borislovovna	La importancia de adquirir el lenguaje musical a la edad temprana	CA-140	25
2		Flores Hernández Isabel Cristina	La Biomecánica de Meyerhold en la formación del Actor en México	CA-183	25
3	FACULTAD DE LENGUAS	Encinas Prudencio María Teresa Fátima Encinas	Evaluación del corpus de textos escritos en inglés por estudiantes de la BUAP.	CA-8	15
4		Flores Salgado Elizabeth	Desarrollo de secuencias de peticiones y disculpas	CA-9	15
5	FACULTAD DE PSICOLOGÍA	Flores Olvera Dulce María Carolina	Caracterización neuropsicología en sujetos dependientes a diversas sustancias adictivas.	CA-74	20
6		Hartog Guitté	"Y Dios crea al hombre": Masculinidades, expresiones, costumbres e imaginarios sociales religiosos mexicanos	CA-76	35
7		Quintanar Rojas Luis	Validación de una prueba de evaluación neuropsicológica para la valoración de niños con traumatismo cráneo-encefálico (TCE)	CA-74	45
8	FACULTAD DE FILOSOFÍA Y LETRAS	Carrillo Canán Alberto José Luis	Los nuevos medios y la experiencia estética	CA-174	30
9		Castro Pérez Francisco	Antropología de la antropología: autodiagnóstico del CAS	CA-65	35
10		Colchero Garrido María Teresa	Un punto de unión entre pasado y futuro: Generaciones y Semblanzas	CA-173	30
11		Gámez Espinosa Alejandra	La cosmovisión popoloca en torna a la agricultura	CA-65	30
12		Gibu Shimabukuro Ricardo	La noción de formación como clave del quehacer educativo	NP*	20
13		Morales Moreno Humberto	Paisaje agrario, proto-industria y camino a la fábrica en México: arqueología industrial en Puebla: 1830-1920	CA-65	20
14		Palma Castro Alejandro	Márgenes al canon literario mexicano en el s. XX	CA-173	35
15		Prada Oropeza Renato	Lope de Aguirre: Historia, leyenda y ficción	NP*	25
16		Ramírez Olivares Alicia Verónica	Literatura femenina mexicana: inicios y proyecciones	NP*	25



INVESTIGACIÓN CIENTÍFICA, TECNOLÓGICA Y HUMANÍSTICA

Programa Institucional de Fomento a la Investigación y a la Consolidación de Cuerpos Académicos

No.	Unidad Académica	Responsable	Nombre del Proyecto	Clave del CA PROMEP	Asignación en miles de pesos	
DES: EDUCACIÓN Y HUMANIDADES						
17	INSTITUTO DE CIENCIAS SOCIALES Y HUMANIDADES	Carabarán Gracia Alberto	El Pensamiento Historiográfico en la Cultura Mexicana	CA-46	35	
18		D'Aubeterre Buznego Ma. Eugenia	Circuito migratorio Pahuatlán, Puebla-Durham, Carolina del Norte: Educación y diferenciación social.	CA-51	35	
19		Fidelholtz D. James L.	El orden de palabras en la construcción de la cláusula en español: factores sintácticos y pragmáticos	CA-199	25	
20		Greathouse Amador Louise M.	Participación Social: Educando para una cultura de paz en un mundo multicultural	CA-76	25	
21		Macip Rios Ricardo Francisco	Presencia Mazateca en Puebla: Etnografía e Historia	CA-193	25	
22		Mallorquin Suzarte Carlos	La teoría social actual y algunas de sus vicisitudes	CA-123	25	
23		Marroni María Da Gloria	El circuito Puebla-Nueva York: familias y mujeres en la migración circular indocumentada	CA-195	30	
24		Montero Pantoja Carlos	Arquitectura tradicional, moderna y contemporánea en la Ciudad de Puebla.	CA-49	45	
25		Podestá Siri Rossana Stella	La interculturalidad vista a través de diversos contextos	CA-202	35	
26		Salamanca Montes Juan Francisco	Sistema de Información del Patrimonio Monumental de Puebla en el siglo XX	CA-49	35	
27		Sankey García María del Rayo	Narración e intersubjetividad: el relato autobiográfico III	CA-199	40	
28		Tecuanhuey Sandoval Alicia	Memoria histórica y discurso político en Puebla. Siglo XIX y XX	CA-46	25	
29		Tirado Villegas Gloria Arminda	Diccionario Biográfico de Mujeres activistas en los movimientos estudiantiles de la UAP. 1961-1980	CA-142	25	
30		VI EP- Estudios de Semiótica	Dorra Zech Humberto Raúl	El laberinto como lenguaje verbal en Primero sueño de Sor Juana	CA-66	30
31			Filinich Oregui María Isabel	Tiempo, presencia, voz: construcciones discursivas	CA-66	25
32	Ruiz Moreno Coisson Luisa Noemí		Procesos de intertextualidad entre obra y lector. El caso Victoria y Gabriel de Agustín Yáñez	CA-66	30	
					920	



INVESTIGACIÓN CIENTÍFICA, TECNOLÓGICA Y HUMANÍSTICA

Programa Institucional de Fomento a la Investigación y a la Consolidación de Cuerpos Académicos

No.	Unidad Académica	Responsable	Nombre del Proyecto	Clave del CA PROMEP	Asignación en miles de pesos
DES: CIENCIAS EXACTAS					
1	FACULTAD DE CS. FÍSICO MATEMÁTICAS	Alexandrov Kuteinikov Vladimir	Simulador Dinámico de Caída y Pruebas de Prototipo de Prótesis Vestibular	CA-33	25
2		Arrazola Ramírez José Ramón Enrique	Vinculación de las lógicas paraconsistentes y posibilísticas con semánticas para programas lógicos	CA-32	45
3		Arroyo Carrasco Maximino Luis	Estudio de la polarización en haces de tipo Bessel.	CA-192	25
4		Beltrán Pérez Georgina	Desarrollo de sistemas y sensores empleando fibras ópticas, rejillas de Bragg y rejillas de periodo largo en fibra	CA-34	35
5		Castillo Mixcóatl Juan	Medición de contornos 3D mediante la técnica de proyección de franjas	CA-34	25
6		Cervantes Gómez Lucía	Propuesta de Plan de Estudios; para la Lic. en Matemáticas Aplicadas	CA-33	40
7		Cruz Suárez Hugo Adán	Problemas de Control Estocástico con pequeñas intensidades de ruido	NP*	20
8		Dominguez Soto Patricia	Sistemas Dinámicos Holomorfos.	CA-32	40
9		Escobedo Conde Raúl	Continuos Métricos e Hiperespacios de Conjuntos	CA-32	35
10		Fernández Téllez Arturo	Detección de rayos cósmicos de altas energías en el experimento Alice/CERN	CA-26	30
11		Fraguela Collar Andrés	Problemas inversos en modelos elípticos y parabólicos con aplicaciones en Tomografía Eléctrica y Difusión.	CA-33	40
12		González Jiménez Eduardo	Potencial de interacción para agua y simulación de la capa de hidratación de complejos de ADN con cafeína, por el método de dinámica molecular	CA-28	40
13		Grebennikov Alexandre Ivanovich	Algoritmos rápidos y paquete de programas en sistema MATLAB a resolver problemas de contorno para ecuaciones diferenciales parciales elípticas	CA-33	25
14		Herrera Pacheco José Noé Felipe	Propiedades termodinámicas de Proteínas Globulares inmersas en un electrólito y su fundamento teórico.	CA-28	30
15		Jiménez Pozo Miguel Antonio	Aproximaciones asociadas a subespacios funcionales	CA-35	45
16		Linares Gracia Raúl	Temas selectos del análisis funcional; Teoría de Fredholm en algebras de Banach y teoría de aproximación -Teoremas tipo Korovkin	CA-35	25
17		Lozada Morales Rosendo Leovigildo	Crecimiento y caracterización del sistema semiconductor CdS impurificado	CA-27	35



INVESTIGACIÓN CIENTÍFICA, TECNOLÓGICA Y HUMANÍSTICA

Programa Institucional de Fomento a la Investigación y a la Consolidación de Cuerpos Académicos

No.	Unidad Académica	Responsable	Nombre del Proyecto	Clave del CA PROMEP	Asignación en miles de pesos
DES: CIENCIAS EXACTAS					
18	FACULTAD DE CS. FÍSICO MATEMÁTICAS	Martí Panameno Erwin José Armando	Excitación multifotónica en tejidos biológicos.	CA-192	25
19		Martinez Bravo Oscar Mario	Espectroscopia optica estelar	CA-26	25
20		Méndez Otero Marcela Maribel	Estudio de la sensibilidad de la técnica de Barrido en Z empleando un Haz Bessel-Gauss	CA-192	35
21		Cruz Meneses Fabián	Medición de los parámetros modales de un catiliver mediante la proyección una rejilla y técnicas de extracción de fase espaciales y temporales	NP*	25
22		Muñoz Aguirre Severino	Desarrollo de un robot localizador de fugas de gas	CA-34	25
23		Ostrovsky Andrey S.	Reconstruccion de la estructura modal de una fuente luminosa en base a mediciones radiometricas	CA-31	40
24		Palomino Merino Martín Rodolfo	Síntesis y Caracterización de materiales compuestos de matrices de Titania y Silica con la incorporación de la molécula orgánica 2,6-distyrylpyridina□	CA-27	25
25		Palomino Ovando Martha Alicia	Estudio de propiedades ópticas en metamateriales.	CA-27	40
26		Poltev Valeri	Cálculos computacionales para la búsqueda de los fragmentos peptídicos responsables de la acción biológica de la cafeína.	CA-28	45
27		Ramírez Romero Cupatitzio	Teorías de campos en cuatro y menos dimensiones	CA-26	30
28		Salazar Ibarguen Humberto Antonio	Arreglo de detectores en la UAP para la detección de chubascos atmosféricos de partículas generados por rayos cosmos (EAS-UAP)	CA-26	25
29		Tajonar Sanabria Francisco Solano	Modelos de Regresión de Cox para el Tiempo de Supervivencia	CA-30	25
30		Zemliak Evdokimov Alexandre	Análisis y optimización de la estructura interna del diodo IMPATT de doble avalanchas	CA-34	30
31		INSTITUTO DE CIENCIAS	Carrillo López Jesús	Estudio de las Propiedades Estructurales, Ópticas y Eléctricas de Óxidos Semiconductores Depositados por Pulverización Catódica	CA-97
32	García Salgado Godofredo		Aplicaciones tecnológicas del Silicio Poroso	CA-97	35



INVESTIGACIÓN CIENTÍFICA, TECNOLÓGICA Y HUMANÍSTICA

Programa Institucional de Fomento a la Investigación y a la Consolidación de Cuerpos Académicos

No.	Unidad Académica	Responsable	Nombre del Proyecto	Clave del CA PROMEP	Asignación en miles de pesos
DES: CIENCIAS EXACTAS					
33	INSTITUTO DE CIENCIAS	Gómez Barojas Estela	Estudio del efecto de impurezas metálicas en ZnS	CA-190	35
34		Juárez Santiesteban Héctor	Implementación de un sistema APCVD para depositar películas conductoras y transparentes de óxido de estaño.	CA-97	30
35		Martínez Juárez Javier	Estudio del ZnO Depositado por Baño Químico.	CA-97	35
36		Soto Cruz Blanca Susana	Estudio y Diseño de un Microsensor Integrado de Efecto Hall con Procesos CMOS	CA-96	20
37	INSTITUTO DE FÍSICA LUIS RIVERA TERRAZAS	Arriaga Rodriguez J. Jesus	Velocidad del sonido en cristales fononicos bidimensionales	CA-168	30
38		Carrillo Estrada Jose Luis Eustolio	Fenómenos de transducción en sistemas mesoscópicos	CA-171	45
39		Cartas Fuentesvilla Carlos	Aspectos geométricos de la cuantización de teorías topológicas	CA-169	25
40		Gracia y Jiménez Justo Miguel	Caracterización de las propiedades morfológicas, estructurales y ópticas de semiconductores y compositos de semiconductores	CA-190	45
41		Hernández Cocolletzi Gregorio	Propiedades estructurales de semiconductores compuestos.	CA-191	45
42		Izrailev Mikhailovich Felix	Caos cuántico y desorden en sistemas abiertos de partículas interactuantes	CA-169	50
43		Mendoza Alvarez María Eugenia	Estudio de la relación entre la morfogénesis química y la porosidad en materiales cerámicos	CA-171	40
44		Pal -- Umapada	Estudio de las Propiedades Luminiscentes de Nanoestructuras de Oxido de Zinc (ZnO) y Dióxido de Estaño (SnO ₂) Dopadas.	CA-171	30
45		Rivas Silva Juan Francisco	Cálculo de la estructura electrónica (propiedades físicas y químicas) de materiales de interés tecnológico	CA-191	45
46		Rosado Sánchez Alfonso	Estudio de los sectores de Higgs y fermiónico, en una extensión supersimétrica del ME, con la inclusión de una simetría horizontal del sabor	CA-26	35
47		Saldaña Saldaña Xóchitl Inés	Respuesta óptica y acústica de estructuras periódicas y cuasiperiódicas	CA-168	20
48		Sanchez Mora Enrique	Efecto de las impurezas metálicas y no-metálicas en celdas solares de TiO ₂ y ZnO	CA-190	35
49		Tabares Muñoz Cristobal	Materiales Ferroicos Nano- y Micro- Estructurados	CA-168	35
					1615



INVESTIGACIÓN CIENTÍFICA, TECNOLÓGICA Y HUMANÍSTICA

Programa Institucional de Fomento a la Investigación y a la Consolidación de Cuerpos Académicos

No.	Unidad Académica	Responsable	Nombre del Proyecto	Clave del CA PROMEP	Asignación en miles de pesos
DES: INGENIERÍA Y TECNOLOGÍA					
1	FACULTAD DE CS. DE LA COMPUTACIÓN	Martín Ortiz Manuel Isidro	Modelo de Biblioteca Digital Distribuida	CA-161	25
2		Osorio Lama María Auxilio Alejandra	Desarrollo de metodología y software en investigación de operaciones.	CA-17	45
3		Rangel Huerta José Alejandro	Modelado hidrodinámico de termo transporte electrónico en semiconductores	CA-162	25
4		Sánchez López Abraham	Desarrollo de algoritmos para la planificación de movimientos	CA-17	25
5		Trinidad García Gregorio	Desarrollo del sistema de adquisición y procesamiento de señales externas para el control y navegación de un robot acuático	NP*	20
6		Azucena Coyotecatl Honorato	Generador alterno de energía eléctrica para fines domésticos.	CA-24	35
7		Cortez Liliana	Estudio de los efectos de cambios aleatorios de radiación solar sobre producción de energía en un módulo solar.	CA-23	25
8		Gómez Esparza Leticia	Aplicaciones de la teoría de control moderno y control neurodifuso a robots móviles, a problemas de astrofísica, problemas de economía y finanzas, y el área médica.	CA-24	25
9		López Flores Rey Baltazar	Realización de un invernadero y/o herbario utilizando luz láser como complemento para el fenómeno de la fotosíntesis en las plantas	CA-23	20
10		Morín Castillo María Monserrat	Análisis e implementación de algoritmos en electroencefalografía inversa.	CA-24	25
11		Reyes Cortés José Fernando	Control de sistemas mecatrónicos usando Sistema Global De Posicionamiento	CA-24	40
12		Vargas Treviño Maria Aurora Diozcora	Control autónomo de un robot manipulador antropomórfico de 3 grados de libertad.	NP*	30
13		Vergara Limon Sergio	Desarrollo de un sistema electrónico para controlar el par de un motor trifásico usados en robots industriales.	NP*	30



INVESTIGACIÓN CIENTÍFICA, TECNOLÓGICA Y HUMANÍSTICA

Programa Institucional de Fomento a la Investigación y a la Consolidación de Cuerpos Académicos

No.	Unidad Académica	Responsable	Nombre del Proyecto	Clave del CA PROMEP	Asignación en miles de pesos
DES: INGENIERÍA Y TECNOLOGÍA					
14	FACULTAD DE INGENIERÍA	Ramos Aguilar Rogelio	Monitoreo y vigilancia del volcán Citlaltépetl	CA-189	15
15	FACULTAD DE INGENIERÍA QUÍMICA	Bautista Rodríguez Celso Moisés	Desarrollo de un sistema de descarga por arco eléctrico para la preparación de electrodos porosos con aplicaciones electroquímicas.	CA-177	20
16		Chigo Anota Ernesto	Cálculo de Propiedades Físicoquímicas de Materiales II	NP*	25
17		Galicia Aguilar José Alberto	Diseño de un sistema de separación para membrana.	CA-211	20
18		Hernández Cocoltzi Heriberto	Estudio de pozos cuánticos de nitruros	CA-177	25
19		Juárez del Carmen Sergio	Tecnología de conservación de hongos comestibles	CA-176	20
20		Rivera Márquez José Antonio	Desarrollo de un potenciómetro para aplicaciones electroquímicas	NP*	20
21		Sánchez Daza Oscar	Estudio Tecnológico para la Obtención de Biodiesel a Partir de Materias Primas Regionales	NP*	35
22	INSTITUTO DE CIENCIAS	Felipe Mendoza Carlos	Estudio de nanoestructuras de óxido de tungsteno	NP*	35
23		Prutskij Alekseeva Tatiana	Anisotropía de fotoluminiscencia polarizada en películas de GaInP* con ordenamiento atómico	CA-91	35
24	VIIEP-Centro Universitario de Vinculación	Rodríguez Lugo Ventura	Síntesis y caracterización de biomateriales.	NP*	25
25		Rubio Rosas Efraín	Síntesis y caracterización de materiales híbridos orgánico-inorgánicos.	CA-177	25
					670



INVESTIGACIÓN CIENTÍFICA, TECNOLÓGICA Y HUMANÍSTICA

Programa Institucional de Fomento a la Investigación y a la Consolidación de Cuerpos Académicos

No.	Unidad Académica	Responsable	Nombre del Proyecto	Clave del CA PROMEP	Asignación en miles de pesos
DES: CIENCIAS NATURALES					
1	ESCUELA DE BIOLOGÍA	Cebada Ruiz Jorge Alejandro	Participación del óxido nítrico en el sistema neurosecretor del tallo ocular del acocil azul (<i>Cherax quadricarinatus</i>)	CA-1	20
2		Fernández Crispín Antonio	Evaluación de la Educación Ambiental Formal	CA-2	25
3		Mangas Ramirez Ernesto	Ecotoxicología y ecofisiología de hidrobiontes de sistemas poblados para su cultivo, control biológico y monitoreo ambiental	CA-201	25
4		Trujillo Hernández Angélica	Efecto de la administración de capsaicina sobre las funciones del ovario durante la fase folicular del ciclo estral. La rata adulta como modelo de estudio.	CA-1	30
5	ESCUELA DE INGENIERÍA AGROHIDRÁULICA	Barrios Diaz Juan Manuel	Fijación Biológica de Nitrógeno de <i>Cajanus cajan</i> y Evaluación de su Aptitud Forrajera	CA-187	25
6		Huerta Lara Manuel	Conservación in situ de cepas de virus trizteza de los cítricos presentes en la Sierra Nororiental de Puebla y Veracruz.	CA-187	30
7		Pérez Sato Marcos	Efectos de enzimas fibrolíticas exógenas en el valor nutritivo de recursos forrajeros utilizados en la Sierra Nororiental del Edo. de Puebla	CA-182	20
8		Reyes Lopez Delfino	Estudio de <i>Scaptotrigona mexicana</i> como polinizador natural de <i>vanilla planifolia</i>	CA-187	40
9	FACULTAD DE MEDICINA VETERINARIA Y ZOOTECNIA	Huerta Crispín Rubén	Diagnóstico de los síndromes ocasionados por el cercovirus porcino tipo 2 en granjas porcinas de México	CA-184	25
10		Rodríguez Castillo José del Carmen	Suplementación preparto de ovejas con maíz entero y su efecto en la sobrevivencia del cordero: Consecuencias metabólicas.	CA-11	20
11		Villareal Espino Barros, Oscar Agustín	Densidad poblacional del venado cola blanca, en una selva baja caducifolia	CA-11	25
12	FACULTAD DE CS. QUÍMICAS	Álvarez López Juan Manuel	Epidemiología Molecular de las Infecciones Respiratorias Agudas de Etiología Viral en la Ciudad de Puebla	CA-38	25
13		Brambila Colombres Eduardo Miguel	Papel de la ribonucleasa en el proceso de síntesis de proteínas durante los procesos inflamatorios	CA-147	40
14		Cabrera Vivas Blanca Martha	Análisis teórico del tipo Ab-initio de neurotransmisores y fármacos con poder alucinógeno.	CA-152	30
15		Flores Segura Henoc	Desarrollo de una nueva técnica para la determinación de entalpías de sublimación de compuestos orgánicos y organometálicos por dsc	CA-153	35



INVESTIGACIÓN CIENTÍFICA, TECNOLÓGICA Y HUMANÍSTICA

Programa Institucional de Fomento a la Investigación y a la Consolidación de Cuerpos Académicos

No.	Unidad Académica	Responsable	Nombre del Proyecto	Clave del CA PROMEP	Asignación en miles de pesos	
DES: CIENCIAS NATURALES						
16	FACULTAD DE CS. QUÍMICAS	Gutiérrez Pérez Jaime René	Síntesis Verde de Nuevos Ligantes Quirales tipo Pinza y sus Complejos Metálicos	CA-150	40	
17		Hernández Téllez Ma. Guadalupe Silvia	Síntesis de nuevas bases de Schiff y sus complejos con Hg(II) Y Pd(II) .	CA-150	15	
18		León Chávez Bertha Alicia	Efecto de la administración crónica del Zinc en los niveles de óxido nítrico, zinc, transportadores de zinc y lipoperoxidación durante un proceso hipóxico-Isquémico Cerebral en rata.	CA-	35	
19		López López José Gustavo	Cambios provocados por Diabetes Mellitus en la pared vascular de las arterias pulmonares de rata.	CA-120	25	
20		Meza Reyes Socorro	Síntesis de derivados pseudosapogénicos y 22-Oxocolestánicos 26-sustituídos, con potencialidad citotóxica.	CA-149	30	
21		Montiel Smith María Concepción Sara	Estudio de diversas metodologías para obtener derivados 5-alquiluracílicos	CA-149	25	
22		Ortiz Márquez José Aurelio	Obtención de polioles quirales a través de la desulfuración de aductos aldólicos.	CA-145	35	
23		Portillo Moreno Oscar	Propiedades ópticas y estructurales de películas de Cd1-xZnxS obtenidas mediante la técnica Depósito por Baño Químico.	CA-44	35	
24		Ramírez García, Juan Carlos	Determinación teórica de la deslocalización de spin de los radicales flavonoides de Theobroma cacao y Camelia sinensis	CA-152	20	
25		Sandoval Ramírez Jesús	Estudio de la influencia de diferentes parámetros, en la reacción de hidrobioración de Δ5 esteorides.	CA-149	30	
26		Sosa Rivadeneyra Martha	Estudio estereoselectivo de apertura de aziridinas quirales con selenoaniones	CA-145	25	
27		INSTITUTO DE CIENCIAS	Aragón García Agustín	Manejo agroecológico del complejo "Gallina Ciega" asociado al cultivo de amaranto en el valle de Tehuacán, Puebla.	CA-94	25
28			Arenas Hernández Margarita María de la Paz	Regulación de la expresión de la Fimbria Polar Larga (LPF) de Escherichia coli enterohemorrágica (EHEC)	CA-89	15
29	Arroyo Carranza Sandra Luz Maribel		Búsqueda de rutas para la Síntesis de Complejos Pentacoordinados del Tipo [OsX(SR) ₃ (PR□ ₃)] y su Caracterización	CA-138	35	
30	Avelino Flores Fabiola		Estudio de la relación entre la composición química, pH, flora nativa y contaminante en suelos de cultivo y sus productos agrícolas.	CA-98	15	



INVESTIGACIÓN CIENTÍFICA, TECNOLÓGICA Y HUMANÍSTICA

Programa Institucional de Fomento a la Investigación y a la Consolidación de Cuerpos Académicos

No.	Unidad Académica	Responsable	Nombre del Proyecto	Clave del CA PROMEP	Asignación en miles de pesos
DES: CIENCIAS NATURALES					
31	INSTITUTO DE CIENCIAS	Baca Beatriz Eugenia	Análisis de la participación de las aromático amino transferasas, en la vía de síntesis del ácido Indol-3-Acético en <i>Azospirillum brasilense</i> Sp7.	CA-89	25
32		Carreño López Ricardo	Estudio del gene <i>chsA</i> en <i>Azospirillum brasilense</i> , que codifica una posible proteína de señalización involucrada en quimiotaxis y colonización a plantas.	CA-89	25
33		Castañeda Lucio Miguel	Estudio de la regulación genética de la producción del sideróforo azotobactina en <i>Azotobacter vinelandii</i>	CA-89	25
34		Castañeda Roldàn Elsa Iracena	Caracterización molecular e inmunológica de SP41, una proteína de superficie de <i>Brucella abortus</i> con propiedades de adhesina	CA-98	35
35		Corro Hernández Griselda	Investigación de sistemas catalíticos para la eliminación de contaminantes generados por motores funcionando con diesel-bioetanol.	CA-155	30
36		Fuentes Ramírez Luis Ernesto	Determinación de incidencia de Pink Disease en piña cultivada en México y determinación presuntiva de sus agentes causales	CA-99	35
37		González Vergara Enrique	Estudio in silico e in vitro de la interacción de ácido carmico y fragmentos pequeños de DNA en presencia y ausencia de metal.	CA-39	25
38		Hernández Zepeda J. Santos	Evaluación de la calidad e inocuidad alimentaria del huevo ranchero comercializado en □tianguis□, su impacto socio-económico y descripción de su trazabilidad	CA-186	25
39		Herrera Camacho Irma Pilar	Sobreproducción de la LAPyspII, optimización de su purificación y cuantificación de metales en su estructura molecular.	CA-147	25
40		Juárez Posadas Jorge Rigoberto	Estudio de reactividad y aplicación de piperidin-2-Tiona derivada de (R)-(-)-2-Fenilglicinol en síntesis estereoselectiva de alcaloides piperidínicos.	CA-157	35
41		Linares Fleites Gladys	Evaluación y modelación de la cantidad y calidad de carbono secuestrado en suelos forestales	CA-93	25
42		Lopez Reyes Lucia	Resistencia a antibióticos en las poblaciones de <i>Klebsiella</i> asociadas a cultivos de importancia agrícola	CA-99	15



INVESTIGACIÓN CIENTÍFICA, TECNOLÓGICA Y HUMANÍSTICA

Programa Institucional de Fomento a la Investigación y a la Consolidación de Cuerpos Académicos

No.	Unidad Académica	Responsable	Nombre del Proyecto	Clave del CA PROMEP	Asignación en miles de pesos
DES: CIENCIAS NATURALES					
43	INSTITUTO DE CIENCIAS	Lozano Zarain Patricia	Biotipificación, genotipificación y análisis de la resistencia a B-lactamasas de amplio espectro en <i>Klebsiella pneumoniae</i> aisladas de infecciones nosocomiales	CA-98	25
44		Martínez Laguna Ignacio	Identificación de dominios funcionales de la proteína reguladora de virulencia PerA de <i>Escherichia coli</i> enteropatógena	CA-89	25
45		Martínez Morales Luis Javier	Extracción y purificación de exopolisacáridos de <i>Pasteurella multocida</i>	CA-89	25
46		Morán Raya Carolina	Estudio de la actividad neuronal del ganglio celiaco-Mesentérico superior vinculado con los ovarios a lo largo del ciclo estral de la rata. Un estudio lateralizado.	CA-90	30
47		Munive Hernández José Antonio	Diversidad genética de cepas fotosintéticas de <i>Bradyrhizobium</i> aisladas a partir de plantas de <i>Aeschynomene</i>	CA-99	25
48		Muñoz Rojas Jesús	Búsqueda de bacterias, promotoras de crecimiento de plantas, resistentes a procesos de desecación natural.	CA-99	35
49		Reyes Ortega María Graciela Yasmi	Síntesis de nuevos materiales basados en las moléculas de ligantes con átomos "N" y/o donadores de densidad electrónica y con metales de transición Mn, Fe, Co, Cu, Zn, estudiados estructural, electrónica y magnéticamente.	CA-152	25
50		Terán Vázquez Joel Luis	Síntesis estereocontrolada de 3,4-dialquil pirrolidin-2-onas derivadas del 3-carbonitril pirrolidin-5-ona	CA-157	35
51		Urzúa Sánchez Omar Eusebio	Polimerización del nuevo monómero α -metilbencilmetacrilato vía radicales libres y vía CRP	NP*	25
52		VIIEP- Herbario y Jardín Botánico	Rodríguez Acosta Maricela	Ecología y Distribución del Género <i>Jatropha</i> en Puebla: Un género de plantas productoras de aceite	NP*
53	INSTITUTO DE CIENCIAS	Geissler Ghunter	Fotodegradación oxidativa de nitrobenzeno en agua en presencia de diferentes especies químico-inorgánicas.		25
54		Zayas Pérez María Teresa	Tratamiento de efluentes residuales por coagulación-floculación química y electrofloculación.		25
					1470



INVESTIGACIÓN CIENTÍFICA, TECNOLÓGICA Y HUMANÍSTICA

Programa Institucional de Fomento a la Investigación y a la Consolidación de Cuerpos Académicos

No.	Unidad Académica	Responsable	Nombre del Proyecto	Clave del CA PROMEP	Asignación en miles de pesos	
DES: CIENCIAS DE LA SALUD						
1	FACULTAD DE MEDICINA	García Carrasco, Mario	Factores asociados a fracturas vertebrales en mujeres con Lupus Eritematoso Sistémico.	CA-158	25	
2		Gómez Conde Eduardo	Análisis estructural de la comatina, del huso mitótico y de la tubulina gamma en los trofozoitos de entamoeba histolytica durante la mitosis.	CA-159	30	
3	HOSPITAL UNIVERSITARIO	Arroyo Kuribreña Jose Carlos	Estudio del polimorfismo del promotor del factor de necrosis tumoral alfa \square 308 en el Cáncer de Próstata	NP*	20	
4	INSTITUTO DE FÍSIOLOGÍA	Eguibar Cuenca José Ramón	Determinación del rebote de sueño y de la actividad locomotora en el mutante mielínico taiep adulto	CA-119	45	
5		Flores Alvarez Gonzalo	Cambios morfológicos en la arborización dendrítica y densidad de espinas dendríticas de neuronas de la corteza prefrontal y parietal y de Purkinje del cerebelum en la lesión neonatal de la amígdala. Implicaciones para la esquizofrenia.	CA-120	45	
6		Flores Hernandez Jorge Luis Valente	Estudio de las corrientes activadas por NMDA Y GABA en neuronas agudamente disociadas y cultivadas por 24 Y 48 horas.	CA-120	35	
7		Flores Urbina Amira del Rayo	Papel dual del GABA en la periferia vestibular del pollo embrionario y postnatal	CA-119	30	
8		Gamboa Esteves Citlalli	Expresión del Transportador de glutamato GLAST en modelos animales de esquizofrenia	NP*	20	
9		Gómez Villalobos Ma. de Jesús	Caraterización de la transmisión nerviosa dopaminérgica en el corazón de la rata con hipertensión arterial sistémica espontánea.	CA-120	35	
10		Manjarrez Lopez Elias	Propagación de ondas de potencial eléctrico en la médula espinal del gato descerebrado durante una tarea motora rítmica: el rascado	CA-119	25	
11		Moyaho Martínez Alejandro	Variación geográfica del contraste visual de los patrones de coloración en peces de agua dulce, Xenotoca variata	CA-119	25	
12		Salinas Stefanon Eduardo M.	Sitio de unión alternativo de fármacos antiarrítmicos en los canales de sodio dependientes de voltaje.	CA-120	45	
13		Soto Eguibar Enrique	Modulación de corrientes iónicas en neuronas aferentes vestibulares y cocleares	CA-119	30	
14		Vega Saenz de Miera Maria del Rosario Guadalupe	Estudio del papel funcional de péptidos opioides en la coclea	CA-119	45	
					455	



INVESTIGACIÓN CIENTÍFICA, TECNOLÓGICA Y HUMANÍSTICA

Programa Institucional de Fomento a la Investigación y a la Consolidación de Cuerpos Académicos

No.	Unidad Académica	Responsable	Nombre del Proyecto	Clave del CA PROMEP	Asignación en miles de pesos
DES: CIENCIAS SOCIALES, ECONÓMICO ADMINISTRATIVAS					
1	FACULTAD DE ADMINISTRACIÓN	Velázquez Soto Luz Idolina	La floricultura en Puebla: Estrategias de desarrollo sustentable para su producción, comercialización y consumo"	CA-148	25
2	FACULTAD DE CONTADURÍA PÚBLICA	Domínguez Ríos María del Carmen Delfina	Innovación tecnológica y organizacional a través de capacidades en PYMES exportadoras de Puebla	CA-133	30
3	FACULTAD DE DERECHO	Arellanes Jiménez Paulino Ernesto	Regulaciones Internacionales de las Inversiones Extranjeras Directas y Empresas Transnacionales	CA-45	25
4		Sanchez Vazquez Rafael	Diagnóstico actual sobre la eficiencia en la administración e impartición de justicia en materia mercantil en los juzgados de lo civil en el Estado de Puebla, periodo 2006-2008.	CA-124	45
5		Tovar Ruiz Samuel	Análisis crítico de los conceptos básicos de la modernidad con perspectiva política.	CA-45	25
6	FACULTAD DE ECONOMÍA	Furlong Zacauala Aurora	Migración y remesas alternativas a la pobreza en Puebla.	CA-58	25
7		Guillermo Peón Sylvia Beatriz	Enfoque teórico y empírico de la economía informal: causas, medición y posibilidad de solución.	CA-151	35
8		Martínez de Ita María Eugenia	¿Qué educación? ¿Qué trabajo? ¿Para qué sociedad? El caso del estado de Puebla	CA-57	35
Total					5,375

Fuente: Vicerrectoría de Investigación y Estudios de Posgrado

NP - No pertenece a ningún cuerpo académico



INVESTIGACIÓN CIENTÍFICA, TECNOLÓGICA Y HUMANÍSTICA

Cuerpos Académicos

Proyectos para el aseguramiento y fortalecimiento del grado de consolidación de los Cuerpos Académicos (miles de pesos)

Aseguramiento de los Cuerpos Académicos Consolidados			
Cuerpo Académico (CA) por número proyecto, DES	Nombre del Proyecto	Monto Autorizado 1er año	Monto (1) Autorizado 2do año
DES EDUCACIÓN Y HUMANIDADES			
CA-174 2006-22-48	Aseguramiento de la consolidación del CA Estética	196.50	165.00
CA-195 2006-22-49	Política y desarrollo: los retos en América Latina	90.00	175.00
CA-197 2006-22-50	México-Francia: presencia, influencia, sensibilidad	210.00	300.00
CA-199 2006-22-51	Estudio de fenómenos específicos del uso del lenguaje en su calidad de lengua y como manifestación del discurso	177.50	272.00
CA-46 2006-22-52	El pensamiento historiográfico en la cultura mexicana	99.00	126.90
Subtotal DES		773.00	1,038.90
DES CIENCIAS EXACTAS			
CA-169 2006-22-21	Mantener la consolidación del CA Física Teórica	146.00	146.00
CA-171 2006-22-22	Incorporación a redes de investigación del CA Materiales Complejos, Inteligentes y Nanoestructurados	150.00	27.00
CA-190 2006-22-23	Síntesis y caracterización de materiales fotocatalíticos y fotoconductivos	206.43	265.60
CA-191 2006-22-24	Estudios de primeros principios de las propiedades electrónicas y estructurales de átomos, moléculas y sólidos	128.80	178.40
CA-192 2006-22-25	Desarrollo integral de la fotónica: Investigación, Recursos Humanos y Vinculación.	150.50	254.00
CA-26 2006-22-26	Desarrollo de Investigación, Docencia y Formación de Recursos Humanos en Física de Altas Energías y Relatividad General	93.70	93.70
CA-27 2006-22-27	Estudio de las propiedades físicas de la materia condensada para la generación de nuevos materiales	214.00	174.00
CA-31 2006-22-28	Aseguramiento de la consolidación	269.00	52.00
CA-32 2006-22-29	Mantenimiento de la consolidación del CA	300.00	-
CA-33 2006-22-30	Modelación matemática en Ciencias Naturales e Ingeniería	300.00	300.00
CA-97 2006-22-31	Aseguramiento del grado de consolidación del CA	200.00	200.00
Subtotal DES		2,158.43	1,690.70
DES INGENIERÍA Y TECNOLOGÍA			
CA-91 2006-22-65	Propiedades ópticas, electrónicas y morfológicas de los materiales nanoestructurados (Estrategias para mantener la calidad académica del CA Físico-química de Materiales)	80.00	250.00
Subtotal DES		80.00	250.00



INVESTIGACIÓN CIENTÍFICA, TECNOLÓGICA Y HUMANÍSTICA

Cuerpos Académicos

Proyectos para el aseguramiento y fortalecimiento del grado de consolidación de los Cuerpos Académicos (miles de pesos)

Aseguramiento de los Cuerpos Académicos Consolidados			
Cuerpo Académico (CA) por número proyecto, DES	Nombre del Proyecto	Monto Autorizado 1er año	Monto (1) Autorizado 2do año
DES CIENCIAS NATURALES			
CA-145 2006-22-02	Aseguramiento de la calidad del CA para mantener la consolidación, <u>incidiendo en el fortalecimiento de los PE</u>	165.00	264.00
CA-149 2006-22-03	Obtención de esteroides potencialmente activos, bajo metodologías <u>accesibles a la industria</u>	33.60	192.00
CA-157 2006-22-04	Síntesis estereocontrolada de sintones y su aplicación en síntesis <u>asimétrica</u>	273.60	273.60
CA-92 2006-22-05	Aseguramiento del grado de consolidación del CA de Polímeros a través de su participación en redes nacionales e internacionales	265.00	275.00
Subtotal DES		737.20	1,004.60
DES CIENCIAS DE LA SALUD			
CA-119 2006-22-38	Expansión y consolidación de las actividades científicas del cuerpo académico de Neurociencias de la Benemérita Universidad Autónoma de Puebla	210.00	210.00
CA-120 2006-22-39	Estudio de los cambios morfológicos, bioquímicos, farmacológicos y electrofisiológicos en el sistema nervioso central y sistema cardiovascular en el modelo animal con diabetes mellitus tipo II inducido por estreptozotocine en la rata	302.50	297.50
Subtotal DES		512.50	507.50
Total CA Consolidados		4,261.13	4,491.70



INVESTIGACIÓN CIENTÍFICA, TECNOLÓGICA Y HUMANÍSTICA

Cuerpos Académicos

Proyectos para el aseguramiento y fortalecimiento del grado de consolidación de los Cuerpos Académicos (miles de pesos)

Fortalecimiento de los Cuerpos Académicos en Consolidación			
Cuerpo Académico (CA) por número proyecto, DES	Nombre del Proyecto	Monto Autorizado 1er año	Monto Autorizado 2do año
DES EDUCACIÓN Y HUMANIDADES			
CA-142 2006-22-53	Fortalecimiento de la capacidad académica del CAEC de Estudios Históricos	\$113.00	261.00
CA-172 2006-22-54	Reflexiones sobre el tema de la libertad	\$70.00	-
CA-194 2006-22-55	Estudios sobre subjetividad y teoría crítica	\$46.35	300.00
CA-198 2006-22-56	Hacia la consolidación del CA Sociedad, ciudad y territorio en Puebla	\$150.00	152.00
CA-200 2006-22-57	Historia social de Puebla, siglos XVI-XX	\$87.50	185.90
CA-202 2006-22-58	El estudio del impacto de las dimensiones interculturales en la interacción escolar	\$115.00	164.00
CA-49 2006-22-59	Hacia la consolidación del Cuerpo Académico BUAP-CA-49	\$117.50	238.00
CA-64 2006-22-60	Fortalecer la habilitación del Cuerpo Académico de Educación Superior	\$92.00	165.00
CA-65 2006-22-61	Antropología de los procesos culturales en sociedades urbanas y rurales	\$90.00	60.00
CA-74 2006-22-62	Consolidación del CA de Neuropsicología	\$15.00	30.00
CA-76 2006-22-63	Cultura, participación social y discriminación	\$104.00	131.00
Subtotal DES		\$1,000.35	\$1,686.90
DES CIENCIAS EXACTAS			
CA-167 2006-22-32	Identificar el perfil de jóvenes prospectos en el estudio de las ciencias exactas y las estrategias exitosas que usan en la solución de problemas	\$115.68	157.90
CA-168 2006-22-33	Hacia la Consolidación del Cuerpo Académico de Física Aplicada	\$92.38	147.80
CA-28 2006-22-34	Proyecto del CA de Biofísica y Mecánica Estadística para la consolidación	\$82.50	110.00
CA-34 2006-22-35	Consolidación del Cuerpo Académico de Optoelectrónica y Fotónica.	\$80.90	300.00
CA-35 2006-22-36	Impulso decisivo hacia la Consolidación del Cuerpo Académico.	\$133.63	271.30
CA-96 2006-22-37	Proyecto de integración de las LGACs del CA Aplicaciones Tecnológicas de los Semiconductores para su consolidación	\$125.00	-
Subtotal DES		\$630.08	\$987.00



INVESTIGACIÓN CIENTÍFICA, TECNOLÓGICA Y HUMANÍSTICA

Cuerpos Académicos

Proyectos para el aseguramiento y fortalecimiento del grado de consolidación de los Cuerpos Académicos (miles de pesos)

Fortalecimiento de los Cuerpos Académicos en Consolidación			
Cuerpo Académico (CA) por número proyecto, DES	Nombre del Proyecto	Monto Autorizado 1er año	Monto Autorizado 2do año
DES INGENIERÍA Y TECNOLOGÍA			
CA-118 2006-22-66	Fortalecimiento del CA de SUSTENTABILIDAD Y DESARROLLO URBANO SUSTENTABLE para su consolidación e integración en redes nacionales e internacionales	\$67.00	229.00
CA-125 2006-22-67	Fortalecimiento del CA para lograr su consolidación	\$156.50	133.00
CA-161 2006-22-68	Desarrollo de Aplicaciones y Servicios de Cómputo Distribuido	\$26.00	-
CA-163 2006-22-69	Manejo de conceptos en sistemas de información	\$49.50	84.00
CA-17 2006-22-70	Desarrollo de Aplicaciones de Análisis Numérico e Investigación de Operaciones para la consolidación del CA de Computación Matemática en el 2008	\$91.75	200.00
CA-177 2006-22-71	Obtención y estudio de materiales Avanzados para aplicaciones específicas para la consolidación del CA en el 2008	\$42.00	290.80
CA-24 2006-22-72	INCREMENTO DE LA PRODUCTIVIDAD Y COMPETITIVIDAD DEL CA DE ROBOTICA Y CONTROL	\$77.50	155.00
Subtotal DES		\$510.25	\$1,091.80
DES CIENCIAS NATURALES			
CA-138 2006-22-06	Fortalecimiento e Impulso del Grado de Consolidación del CA a través de nuevas investigaciones de activación de enlaces carbonoflúor por compuestos de coordinación.	\$50.00	175.00
CA-147 2006-22-07	Fomento al trabajo colegiado en el CA de Bioquímica y biología molecular para lograr su consolidación.	\$1.50	300.00
CA-150 2006-22-08	Síntesis de nuevos complejos quirales con metales de transición. Estudio de su actividad catalítica.	\$90.50	226.00
CA-152 2006-22-09	CONSOLIDACIÓN DEL CUERPO ACADÉMICO Y FORMACIÓN DE JOVENES INVESTIGADORES.	\$30.00	90.00
CA-153 2006-22-10	Termoquímica de compuestos orgánicos heterocíclicos	\$60.00	-
CA-164 2006-22-11	Fortalecimiento del CA para aumentar la productividad académica por medio de trabajos de investigación colectiva con el tema: Comparación de diferentes métodos de tratamiento de aguas contaminadas con colorantes textiles	\$142.00	283.40
CA-187 2006-22-12	Consolidación del Cuerpo Académico Sistemas Sustentables de Producción Agrícola.	\$131.25	280.10
CA-201 2006-22-13	Ecotoxicología y ecofisiología de invertebrados, peces y anfibios del estado de Puebla para determinar el riesgo ambiental, caracterizar indicadores biológicos y controlar poblaciones de riesgo	\$105.00	100.00



INVESTIGACIÓN CIENTÍFICA, TECNOLÓGICA Y HUMANÍSTICA

Cuerpos Académicos

Proyectos para el aseguramiento y fortalecimiento del grado de consolidación de los Cuerpos Académicos (miles de pesos)

Fortalecimiento de los Cuerpos Académicos en Consolidación			
Cuerpo Académico (CA) por número proyecto, DES	Nombre del Proyecto	Monto Autorizado 1er año	Monto Autorizado 2do año
DES CIENCIAS NATURALES			
CA-40 2006-22-14	CONSOLIDACIÓN DEL C.A. DE QUÍMICA ANALÍTICA -PERIODO 2007-2008	\$51.00	127.00
CA-89 2006-22-15	Iniciativas para la consolidación del C.A. Bioquímica y Genética Microbiana (BUAP-CA-89).	\$64.50	257.70
CA-90 2006-22-16	Fortalecimiento y consolidación del CA de Biología y Toxicología de la reproducción.	\$88.00	259.40
CA-94 2006-22-17	Actividades académicas y de GAC para mejorar la habilitación, acreditación y la productividad de los PTC y del CA	\$103.50	244.90
CA-98 2006-22-18	Fortalecimiento y Consolidación del Cuerpo Académico "Microbiología Médica"	\$150.00	300.00
CA-99 2006-22-19	Proyecto de Fortalecimiento del CA de Microbiología del Suelo	\$100.00	217.00
Subtotal DES		\$1,167.25	\$2,860.50
DES CIENCIAS DE LA SALUD			
CA-158 2006-22-40	Fortalecimiento de las actividades académicas del CA de Inmunopatología	\$123.00	27.00
CA-59 2006-22-41	CONSOLIDACIÓN DEL TRABAJO DE INVESTIGACIÓN DE LOS PTC DEL C.A. DE ESTOMATOLOGÍA SOCIAL	\$120.00	360.00
CA-60 2006-22-42	Mejoramiento del grado de consolidación del CA de Ciencias Básicas y Diagnóstico de la Facultad de Estomatología de la BUAP.	\$137.50	115.00
Subtotal DES		\$380.50	\$502.00
DES CIENCIAS SOCIALES			
CA-123 2006-22-45	Mejora de la producción colectiva del CA Estudios Sociológicos Contemporáneos para el logro de su consolidación.	\$46.50	41.00
CA-124 2006-22-46	Diagnóstico actual sobre la administración, procuración e impartición de Justicia en el Estado de Puebla, durante el periodo del 26 de junio de 2006 al 21 de diciembre de 2007.	\$97.50	195.00
Subtotal DES		\$144.00	\$236.00
Total CA en Consolidación		\$3,832.42	\$7,364.20
Total de CA Consolidados y en Consolidación		\$8,093.56	\$11,855.90

(1) Incluye asignación con cargo al Fideicomiso PROMEP por \$2,676,848.00 como resultado de la réplica presentada en diciembre de 2007

Fuente: Programa para el Mejoramiento del Profesorado (PROMEP) y Coordinación General de Capacidad y Competitividad Académica



INVESTIGACIÓN CIENTÍFICA, TECNOLÓGICA Y HUMANÍSTICA

Actividades Realizadas de Investigación y Posgrado

Por Evento y Asistencia

Actividades de Divulgación Científica

JOVENES INVESTIGADORES III

UNIDAD ACADÉMICA	NÚMERO DE ESTUDIANTES	NÚMERO DE INVESTIGADORES	TOTAL DE PARTICIPANTES
Escuela de Artes	1	1	2
Escuela de Biología	9	9	18
Escuela de Ingeniería Agro-Hidráulica	9	7	16
Facultad de Administración	3	3	6
Facultad de Arquitectura	4	2	6
Facultad de Ciencias de la Computación	7	7	14
Facultad de Ciencias de la Electrónica	11	11	22
Facultad de Ciencias Físico Matemáticas	19	19	38
Facultad de Ciencias Químicas	29	26	55
Facultad de Derecho y Ciencias Sociales	6	6	12
Facultad de Economía	7	6	13
Facultad de Estomatología	3	2	5
Facultad de Filosofía y Letras	11	11	22
Facultad de Ingeniería	4	4	8
Facultad de Ingeniería Química	10	9	19
Facultad de Medicina	19	16	35
Facultad de Psicología	6	4	10
Instituto de Ciencias	36	35	71
Instituto de Ciencias Sociales y Humanidades	7	7	14
Instituto de Física	1	1	2
Instituto de Fisiología	7	7	14
Vicerrectoría de Docencia	1	1	2
Vicerrectoría de Investigación y Estudios de Posgrado	2	2	4
TOTAL DE PARTICIPANTES: 408			



INVESTIGACIÓN CIENTÍFICA, TECNOLÓGICA Y HUMANÍSTICA

Actividades Realizadas de Investigación y Posgrado

Por Evento y Asistencia

Actividades de Divulgación Científica

LA CIENCIA EN TUS MANOS VIII

UNIDAD ACADÉMICA	NÚMERO DE ESTUDIANTES	NÚMERO DE INVESTIGADORES	TOTAL DE PARTICIPANTES
Escuela de Artes	1	1	2
Escuela de Biología	12	11	23
Escuela de Ingeniería Agro-Hidráulica	6	5	11
Facultad de Arquitectura	2	2	4
Facultad de Ciencias de la Computación	4	4	8
Facultad de Ciencias de la Electrónica	2	2	4
Facultad de Ciencias Físico Matemáticas	18	18	36
Facultad de Ciencias Químicas	43	37	80
Facultad de Contaduría Pública	2	1	3
Facultad de Derecho y Ciencias Sociales	12	10	22
Facultad de Economía	6	6	12
Facultad de Estomatología	4	3	7
Facultad de Filosofía y Letras	11	11	22
Facultad de Ingeniería	2	2	4
Facultad de Ingeniería Química	14	14	28
Facultad de Medicina	19	15	34
Facultad de Psicología	6	4	10
Instituto de Ciencias	31	31	62
Instituto de Ciencias Sociales y Humanidades	5	5	10
Instituto de Fisiología	7	7	14
Vicerrectoría de Docencia	2	1	3
Vicerrectoría de Investigación y Estudios de Posgrado	3	3	6
TOTAL DE PARTICIPANTES: 409			



INVESTIGACIÓN CIENTÍFICA, TECNOLÓGICA Y HUMANÍSTICA
Actividades Realizadas de Investigación y Posgrado
Por Evento y Asistencia
Actividades de Divulgación Científica

XVIII VERANO DE LA INVESTIGACIÓN CIENTÍFICA

UNIDAD ACADÉMICA	NÚMERO DE ESTUDIANTES	NÚMERO DE INVESTIGADORES EXTERNOS BUAP	TOTAL DE PARTICIPANTES
Escuela de Biología	7	7	14
Facultad de Medicina	2	2	4
Facultad de Ingeniería Química	4	4	8
Facultad de Ing. en Cs. de la Computación	1	1	2
Facultad de Filosofía y Letras	2	2	4
Facultad de Ciencias Químicas	1	1	2
Facultad de Ciencias Físico Matemáticas	5	5	10
Facultad de Ingeniería Agrohidráulica	1	1	2
Facultad de Ingeniería	1	1	2
TOTAL DE PARTICIPANTES: 48			



INVESTIGACIÓN CIENTÍFICA, TECNOLÓGICA Y HUMANÍSTICA

Actividades Realizadas de Investigación y Posgrado Por Evento y Asistencia Actividades de Divulgación Científica

VERANO DE TALENTOS VI

UNIDAD ACADÉMICA	NÚMERO DE ESTUDIANTES	NÚMERO DE INVESTIGADORES	TOTAL DE PARTICIPANTES
Escuela de Artes	1	1	2
Escuela de Biología	6	6	12
Facultad de Comunicación	2	2	4
Facultad de Administración	2	2	4
Facultad de Ciencias de la Computación	2	2	4
Facultad de Ciencias de la Electrónica	1	1	2
Facultad de Ciencias Físico Matemáticas	10	10	20
Facultad de Ciencias Químicas	11	11	22
Facultad de Contaduría Pública	1	1	2
Facultad de Derecho y Ciencias Sociales	7	6	13
Facultad de Economía	6	6	12
Facultad de Estomatología	1	1	2
Facultad de Filosofía y Letras	3	3	6
Facultad de Ingeniería	2	2	4
Facultad de Ingeniería Química	4	4	8
Facultad de Medicina	11	11	22
Facultad de Psicología	1	1	2
Instituto de Ciencias Sociales y Humanidades	2	2	4
Vicerrectoría de Docencia	1	1	2
TOTAL DE PARTICIPANTES: 147			



INVESTIGACIÓN CIENTÍFICA, TECNOLÓGICA Y HUMANÍSTICA
Actividades Realizadas de Investigación y Posgrado
Por Evento y Asistencia
Actividades de Divulgación Científica

PRIMER CURSO DE VERANO UNIVERSIDAD Y MEDIO AMBIENTE

UNIDAD ACADÉMICA	NÚMERO DE ESTUDIANTES	NÚMERO DE INVESTIGADORES	TOTAL DE PARTICIPANTES
Escuela de Biología	13		
Facultad de Derecho y Ciencias Sociales	2		
Facultad de Ingeniería Química	1		
Preparatoria Emiliano Zapata	1	3	20



INVESTIGACIÓN CIENTÍFICA, TECNOLÓGICA Y HUMANÍSTICA

Actividades Realizadas de Investigación y Posgrado Por Evento y Asistencia Actividades de Divulgación Científica

XIV SEMANA DE CIENCIA Y TECNOLOGÍA

UNIDAD ACADÉMICA	NÚM. DE ACTIVIDADES	NÚM. DE INVESTIGADORES	NÚM. DE ESTUDIANTES	TOTAL DE PARTICIPANTES
Preparatoria Regional Simón Bolívar	5	5	260	265
Preparatoria Gral. Lázaro Cárdenas del Río	4	2	192	194
Preparatoria Lic. Benito Juárez García	6	6	312	318
Centro Escolar José María Morelos y Pavón	20	20	931	951
Centro Escolar "Pdte. Gustavo Díaz Ordaz"	47	47	2508	2555
Centro Escolar Manuel Espinosa Yglesias	11	11	578	589
Colegio de Bachilleres Plantel 14	9	9	498	507
Bachillerato Anexo a la Escuela Normal Superior del Estado de Puebla	11	11	851	862
Colegio Anrod School	10	10	354	364
CBTIS 153	7	7	336	343
TOTAL DE PARTICIPANTES: 6948				



INVESTIGACIÓN CIENTÍFICA, TECNOLÓGICA Y HUMANÍSTICA
Actividades Realizadas de Investigación y Posgrado
Por Evento y Asistencia
Actividades de Divulgación Científica

XIX SEMANA DE LA INVESTIGACIÓN CIENTÍFICA

UNIDAD ACADEMICA	NUM. DE ACTIVIDADES	NUM. DE INVESTIGADORES	NUM. DE ESTUDIANTES	TOTAL DE PARTICIPANTES
Preparatoria Emiliano Zapata	3	3	300	303
Preparatoria Regional Simón	8	8	760	768
Preparatoria Gral. Lázaro Cárdenas del	1	1	60	61
Preparatoria 2 de octubre de 1968	7	7	520	527
Preparatoria Alfonso Calderón Moreno	5	5	460	465
Centro Escolar José María Morelos y	15	15	1098	1113
Liceo Italiano de Puebla A. C.	5	4	125	129
Centro Escolar "Pdte. Gustavo Díaz Ordaz"	34	13	1644	1657
Colegio de Bachilleres Plantel 14	6	5	565	570
Planetario	1	49	1230	1279
Museo Imagina	4	4	410	414
Inauguración		49 instituciones		1239
TOTAL DE PARTICIPANTES: 8525				



INVESTIGACIÓN CIENTÍFICA, TECNOLÓGICA Y HUMANÍSTICA

Actividades Realizadas de Investigación y Posgrado

Por Evento y Asistencia

Actividades de Divulgación Científica

**X CONCURSO IBEROAMERICANO
LEAMOS LA CIENCIA PARA TODOS 2006-2008**

UNIDAD ACADÉMICA	NÚM. DE ESTUDIANTES	ÁREA	PREMIO
CBTIS	1	Física	Tercer lugar
CBTIS 16	1	Biología	Mención Honorífica
CBTIS 212	1	Ciencias de la Salud	Segundo lugar
CBTIS 229	1	Biología	Primer lugar
Centro Escolar Manuel Espinoza Yglesias	1	Química	Segundo lugar
Centro Escolar Presidente Guadalupe Victoria	1	Biología	Tercer lugar
CETIS 104	1	Ciencias del Mar	Segundo lugar
CETIS 67	1	Varia	Mención Honorífica
Colegio de Educación Profesional Técnica del Estado de Puebla	1	Ciencias del Mar	Mención Honorífica
CONALEP 149 Plantel San Martín Tex.	1	Física	Mención Honorífica
Facultad de Filosofía y Letras – BUAP	1	Varia	Primer lugar
Instituto Oriente de Puebla	1	Astronomía	Primer lugar
Instituto Tecnológico Superior de la Sierra Norte de Puebla	1	Ciencias de la Tierra	Tercer lugar
Instituto Tecnológico Superior de Zacapoaxtla	1	Ecología	Tercer lugar
Instituto Tecnológico Universitario de Puebla	1	Astronomía	Tercer lugar
Instituto Universitario de Puebla A. C.	1	Química	Primer lugar
Preparatoria Emiliano Zapata	1	Química	Primer lugar
Preparatoria Lic. Benito Juárez García	4	Biología / Ecología	Primer lugar / Segundo lugar(2) y Mención honorífica
Preparatoria Regional Enrique Cabrera Barroso	1	Ciencias Aplicadas	Segundo lugar
Preparatoria Regional Simón Bolívar	2	Varia y Ecología	Segundo lugar
Preparatoria Urbana Enrique Cabrera Barroso	3	Biología, Ciencias de la Salud y Química	Primero, Segundo y Tercero
Universidad Tecnológica de Tecamachalco	3	Varia Ciencias Aplicadas Física	Primero, Segundo y Tercero
TOTAL DE GANADORES: 30			



INNOVACIÓN EDUCATIVA

Dirección General de Innovación Educativa

Modalidad Semiescolarizada

Actividades	Población atendida	Descripción	Dependencias participantes
CAPACITACIÓN DOCENTE			
Pláticas de Inducción para la Modalidad Semiescolarizada	23	Que los profesores conozcan la modalidad y los nuevos roles de los docentes	Facultad de Administración, Contaduría Pública, Ciencias de la Comunicación, Psicología, Derecho y Ciencias Sociales; Tronco Común Inglés, Computación y Ética; Preparatoria Lázaro Cárdenas
Diseño Instruccional	21	Que los profesores de la Modalidad Semiescolarizada aprendan a organizar el contenido de sus materiales educativos de acuerdo al modelo educativo constructivista centrado en el estudiante y que faciliten el autoaprendizaje	
Uso de la Plataforma Instruccional	44	Que los profesores de la Modalidad Semiescolarizada adquieran las habilidades necesarias para interactuar y fomentar las actividades en línea (uso de foros, correo electrónico, chats, evaluaciones, seguimiento de alumnos,	
Rol del Docente y Técnicas grupales	41	Que el profesor adquiera habilidades para fungir como facilitador de programas académicos en la Modalidad Semipresencial y a Distancia y para fomentar el trabajo colaborativo tanto presencial como virtual	
Derechos de Autor y Uso de Bibliotecas Virtuales	11	Que los profesores conozcan los lineamientos básicos para el uso y referencia de materiales de otros autores y aprendan a usar las bibliotecas y bases	

Fuente: Dirección General de Innovación Educativa



INNOVACIÓN EDUCATIVA

Dirección General de Innovación Educativa

Modalidad Semiescolarizada

Actividades	Población atendida	Descripción	Dependencias participantes
CURSOS PROPEDÉUTICOS			
Pláticas de Inducción para la Modalidad Semiescolarizada	611	Que los alumnos conozcan la metodología de estudio y los servicios de que disponen	Facultad de Administración, Contaduría Pública, Ciencias de la Comunicación, Psicología y Derecho y Ciencias Sociales
Taller de Estudio Independiente	380	Que los alumnos de la Modalidad Semiescolarizada aprendan y desarrollen habilidades básicas que permitan un aprendizaje autónomo	
Inducción a la Unidad Académica	380	Inducción por parte del Coordinador de la Modalidad Semiescolarizada de cada Unidad Académica	
Introducción al primer curso	380	Presentación de los profesores titulares de las primeras materias de su correspondiente licenciatura	
ACTIVIDADES DE DIFUSIÓN			
Participación en la Feria de las profesiones 2008	2000	Información de la oferta educativa de la BUAP en la Modalidad Semiescolarizada	Preparatorias del Estado de Puebla
ATENCIÓN ALUMNOS			
Atención gratuita en los Centros de Apoyo Estudiantil a los alumnos de la Modalidad Semiescolarizada	1,034	Atención y asesoría a los alumnos de la Modalidad Semiescolarizada	Facultad de Administración, Contaduría Pública, Ciencias de la Comunicación, Psicología y Derecho y Ciencias Sociales; Preparatoria Lázaro Cárdenas
Sub Total	4,925		

Fuente: Dirección General de Innovación Educativa



INNOVACIÓN EDUCATIVA

Dirección General de Innovación Educativa

Sistemas de Información

Actividades	Descripción	Población atendida	Dependencias participantes
DESARROLLO DE APLICACIONES DE SOFTWARE			
Portal de la Dirección General de Innovación Educativa (DGIE)	Desarrollo del Portal de Internet de la DGIE, donde se integran las jefaturas, los servicios y las actividades en colaboración con otras dependencias e instituciones http://www.dgie.buap.mx	1,200	Todas las dependencias universitarias y aspirantes a las licenciaturas de la Modalidad Semiescolarizada de la BUAP
Administrador de Encuestas en Línea	Sistema en línea para la generación, aplicación y reportes de encuestas de opinión. http://sistemas.dgie.buap.mx/encuestas/admin	1,200	Facultad de Administración, Ciencias de la Comunicación, Contaduría Pública, Derecho y Ciencias Sociales y Psicología, Dirección General de Innovación Educativa
Gestión Documental en Línea	Sistema para la administración documental del Sistema de Gestión de la Calidad de la Dirección General de Innovación Educativa	70	Secretaría Administrativa, Contraloría General y Dirección General de Innovación Educativa
Aplicación de la Encuesta de Satisfacción de Usuarios de la Plataforma Instruccional	Medición del nivel de satisfacción de los usuarios de la plataforma instruccional, para el Sistema de Gestión de la Calidad de la DGIE	196	Facultad de Administración, Ciencias de la Comunicación, Contaduría Pública, Derecho y Ciencias Sociales y Psicología, Dirección General de Innovación Educativa



INNOVACIÓN EDUCATIVA

Dirección General de Innovación Educativa

Sistemas de Información

Actividades	Descripción	Población atendida	Dependencias participantes
DESARROLLO DE MATERIALES EDUCATIVOS			
Desarrollo, implementación y actualización de cursos para la Modalidad Semiescolarizada	Desarrollo de los materiales educativos utilizados en las licenciaturas en Modalidad Semiescolarizada	191	Facultad de Administración, Ciencias de la Comunicación, Contaduría Pública, Derecho y Ciencias Sociales y Psicología
Desarrollo, implementación y actualización de cursos en línea para apoyo a cursos presenciales	Examen de Electromagnetismo Examen de Teoría Electromagnética Online Reading Medical Text	264	Facultad de Ingeniería, Ingeniería Química, Medicina, Administración, Ciencias de la Comunicación, Unidad Regional Tehuacán, Escuela de Artes, Dirección General de Educación Media Superior, Preparatorias, Dirección General de Innovación Educativa
Actualización de materiales educativos de cursos en línea	Actualización de contenidos de los cursos de formación docente, diplomados de la Organización Panamericana de la Salud (OPS) y cursos en línea de apoyo a presencial	10	Facultad de Administración, Ciencias de la Comunicación, Contaduría Pública, Derecho y Ciencias Sociales y Psicología, Organización Panamericana de la Salud, Centro Nacional de Transfusión Sanguínea
Migración de los cursos en línea para los Diplomados conjuntos OPS - CNTS - BUAP	Implementación en la plataforma Moodle de los diplomados de Sangre y Componentes Seguros, Hagamos la Diferencia y Gestión de la Calidad en Servicios de Sangre	250	Organización Panamericana de la Salud (OPS), Centro Nacional de Transfusión Sanguínea (CNTS), Dirección General de Innovación Educativa



INNOVACIÓN EDUCATIVA

Dirección General de Innovación Educativa

Sistemas de Información

Actividades	Descripción	Población atendida	Dependencias participantes
CURSOS CON MATERIAL EN LÍNEA			
Taller de Inducción a la Plataforma Educativa Moodle	Cursos de capacitación a docentes que participan en los diferentes proyectos del Modelo Universitario Minerva	186	Facultad de Ingeniería, Ingeniería Química, Medicina, Administración y Ciencias de la Comunicación, Escuela de Artes, Unidad Regional Tehuacán, Dirección General de Educación Media Superior, Preparatorias, Dirección General de Innovación Educativa
Apertura de grupos para la Modalidad Semiescolarizada	Realizamos parte de la administración escolar de los programas educativos en la Modalidad Semiescolarizado, abriendo cursos, asignando materias a estudiantes y profesores	1,203	Facultad de Administración, Ciencias de la Comunicación, Contaduría Pública, Derecho y Ciencias Sociales y Psicología
Apertura de cursos en la plataforma instruccional para apoyo a presencial	Administración de la plataforma educativa donde se mantienen grupos y contenidos para cursos presenciales, como: Examen de Electromagnetismo Examen de Teoría Electromagnética Online Reading Medical Text	264	Facultad de Medicina, Coordinación de Telemedicina
Cursos de formación docente en la plataforma instruccional	Cursos en la plataforma instruccional, los cursos de formación docente de varios programas: Taller de Uso de la Plataforma WebCT Taller de Inducción a Moodle Taller de Inducción al PIFAU Taller de Técnicas Grupales Taller de Estudio Indep, Diplomado ECOESAD	366	Facultad de Medicina, Coordinación de Telemedicina



INNOVACIÓN EDUCATIVA

Dirección General de Innovación Educativa

Sistemas de Información

Actividades	Descripción	Población atendida	Dependencias participantes
CURSOS CON MATERIAL EN LÍNEA			
Acreditación de habilidades en el uso de computadora para docentes	Realizamos la acreditación de habilidades en el uso de computadora de los docentes que desean en el Diplomado "Competencias Docentes en el Nivel Medio Superior" de ANILITES	26	Preparatorias de la BUAP
Acreditación de habilidades en el uso de computadora para aspirantes a la Modalidad Semiescolarizado	Realizamos la acreditación de habilidades en el uso de computadora de los aspirantes a ingresar a la Modalidad Semiescolarizado	852	Facultad de Administración, Ciencias de la Comunicación, Contaduría Pública, Derecho y Ciencias Sociales y Psicología
ATENCIÓN ALUMNOS			
Atención a usuarios de la plataforma instruccional	Asesoría y soporte técnico a estudiantes y docentes de los programas educativos de la Modalidad Semiescolarizado, cursos de apoyo a presencial, programas de formación docente y cursos derivados de la implementación del Modelo Universitario Minerva	223	Facultad de Administración, Ciencias de la Comunicación, Contaduría Pública, Derecho y Ciencias Sociales, Psicología, Ciencias de la Electrónica, Instituto de Fisiología, Coordinación de Telemedicina, Programa de Desarrollo de Habilidades Docentes, Programa de Desarrollo de Habilidades de Autoaprendizaje, Dirección General de Innovación Educativa
OTRAS ACTIVIDADES			
Instalación de servidores de Moodle	Instalamos diferentes versiones de la plataforma educativa Moodle para atender los requerimientos de colaboración de la Dirección con las demás dependencias universitarias	3,106	Facultad de Administración, Ciencias de la Comunicación, Contaduría Pública, Derecho y Ciencias Sociales, Psicología, Ciencias de la Electrónica, Instituto de Fisiología, Coordinación de Telemedicina, Programa de Desarrollo de Habilidades Docentes, Programa de Desarrollo de Habilidades de Autoaprendizaje, Dirección General de Innovación Educativa
Evaluación de Plataformas	Evaluación de la funcionalidad de diferentes plataformas educativas:	10	Dirección General de Innovación Educativa
Sub Total		9,617	

Fuente: Dirección General de Innovación Educativa



INNOVACIÓN EDUCATIVA

Dirección General de Innovación Educativa Docencia e Investigación

Actividades	Descripción	Población atendida	Dependencias participantes
Asesoría a Docentes (Expertos en Contenido) de las Unidades Académicas	Docentes que han recibido asesoría de Diseño Instruccional para la elaboración de materiales educativos	82	Facultad de Administración, Contaduría Pública, Derecho y Ciencias Sociales, Ciencias de la Comunicación y Psicología, Bachillerato Universitario Semiescolarizado (BUS), Programa Institucional de Formación de Académicos Universitarios (PIFAU), Espacio Común de Educación Superior a Distancia (ECOESAD)
Programas Académicos	Atención a estudiantes de diferentes programas educativos administrados por la Dirección General de Innovación Educativa: Diplomado en Implementación de Programas Académicos en Educación a Distancia (ECOESAD), Maestría en Comunicación y Tecnologías Educativas (ILCE), Maestría en Animación Sociocultural e Intervención Socioeducativa (UPO)	730	Espacio Común de Educación Superior a Distancia (ECOESAD), Instituto Latino Americano de la Comunicación Educativa (ILCE), Universidad Pablo de Olavide (UPO)
Diplomados a Distancia	Atención a estudiantes de los diplomados OPS administrados por la DGIE: "Sangre y Componentes Seguros", "Hagamos la Diferencia" y "Gestión de la Calidad en los Servicios de Sangre"	330	Dirección General de Innovación Educativa (DGIE), Organización Panamericana de la Salud (OPS) Centro Nacional de Transfusión de Sanguinea (CNTS)
Sub Total		1,142	

Fuente: Dirección General de Innovación Educativa



INNOVACIÓN EDUCATIVA

Dirección General de Innovación Educativa Tecnologías de Comunicación

Actividades	Descripción	Población Atendida	Dependencias Participantes
Audio conferencias y videoconferencias	Comunicación bidireccional de audio o audio y video en tiempo real, permitiendo la interactividad entre las sedes participantes	4,651	Facultad de Medicina, Ciencias Químicas, Administración, Estomatología, Contaduría Pública, Enfermería, Arquitectura, Ciencias de la Electrónica, Ingeniería, Economía, Derecho y Ciencias Sociales y Ciencias de la Comunicación; Escuela de Biología, Rectoría, Vicerrectoría de Docencia, Vicerrectoría de Investigación y Estudios de Posgrado, Secretaria General, Sistema de Información Universitaria, Dirección General de Bibliotecas, Dirección General de Innovación Educativa, Coordinación de Telemedicina, Unidad Regional de Tehuacán, Hospital General de Zacatecas, Instituto Politécnico Nacional, Instituto Nacional de Salud Pública, Instituto Nacional de Psiquiatría Ramón de la Fuente, Facultad de Medicina UNAM, Facultad de Ciencias Sociales UNAM, Neurobiología UNAM, Coordinación de Universidad Abierta y Educación a Distancia de la UNAM, Centro de Alta Tecnología de Educación a Distancia UNAM, Cámara Nacional de Diputados, Entidad Mexicana de Acreditación, Centro de Investigación y Docencia Económicas, Corporación Universitaria para el Desarrollo de Internet 2, Universidad de Lutz Francia, Universid



INNOVACIÓN EDUCATIVA

Dirección General de Innovación Educativa Tecnologías de Comunicación

Actividades	Descripción	Población Atendida	Dependencias Participantes
Tv Red	Transmisión unidireccional, de audio y video en tiempo real o bajo demanda, vía Internet e Internet 2	5,338	Facultad de Derecho y Ciencias Sociales, Medicina, Ciencias Químicas, Administración, Estomatología, Contaduría Pública, Enfermería, Arquitectura, Ciencias de la Electrónica, Ingeniería, Economía; Escuela de Biología y Artes, Vicerrectoría de Docencia, Vicerrectoría de Investigación y Estudios de Posgrado, Secretaría Administrativa, Dirección de Transparencia, Dirección de Recursos Humanos, Dirección General de Bibliotecas, Dirección de Administración Escolar, Dirección General de Educación Superior, Dirección General de Educación Media Superior, Dirección de Desarrollo e Integración Estudiantil, Dirección de Capacitación para la Competitividad Administrativa, Incubadora de Empresas BUAP, Unidad Regional Tehuacán, Unidad Regional Chignahuapan, Unidad Regional Libres, Unidad Regional Zacapoaxtla, Instituto Latino Americano de la Comunicación Educativa (ILCE)
Producción audiovisual	Recopilar audio y video de eventos universitarios, editarlos y darles presentación y remasterizarlos	1,898	Facultad de Derecho y Ciencias Sociales, Administración, Escuela de Artes, Dirección de Transparencia, Dirección General de Educación Superior, Dirección de Capacitación para la Competitividad Administrativa, Incubadora de Empresas BUAP, ANUIES



INNOVACIÓN EDUCATIVA

Dirección General de Innovación Educativa

Tecnologías de Comunicación

Actividades	Descripción	Población Atendida	Dependencias Participantes
Eventos presenciales	Espacios audiovisuales y telecomunicaciones digitales	14,774	Facultad de Ciencias Físico Matemáticas, Vicerrectoría de Docencia, Vicerrectoría de Investigación y Estudios de Posgrado, Dirección General de Educación Superior, Dirección General de Educación Media Superior, Dirección de Desarrollo e Integración Estudiantil, Dirección de Capacitación para la Competitividad Administrativa, Incubadora de Empresas BUAP, Instituto Latino Americano de la Comunicación Educativa, Tronco Común Universitario de Inglés, Centro de Desarrollo Educativo y Competencias, Comité de la Asociación de Sordos de Puebla, Espacio Común de Educación Superior, ANUIES
Publicidad de medios impresos	Publicar en medios de comunicación impresos y masivos, las actividades de la Dirección General de Innovación Educativa	324	Comunidad universitaria y público en general
Sub Total		26,985	

Fuente: Dirección General de Innovación Educativa



INNOVACIÓN EDUCATIVA

Dirección General de Innovación Educativa

Comunicación Gráfica

Actividades	Descripción	Población Atendida	Dependencias Participantes
Diseño editorial	Periódico, folletería, tríptico, díptico, constancias, convocatorias y directorios	7,095	Unidades Académicas y Dependencias Administrativas de la BUAP
Identidad	Logotipo, hoja membretada, tarjetas de presentación, sellos, lonas, display, cartel, programa, portada de CD, gafete personalizado, señalización y fotografía	580	Dirección General de Innovación Educativa
Diseño multimedia	Página Web, animaciones, presentación multimedia y CD interactivo	3,786	Unidades Académicas y Dependencias Administrativas de la BUAP
Modalidad Semiescolarizada	Imágenes	1,833	Facultad de Administración, Contaduría Pública, Ciencias de la Comunicación, Psicología, Derecho y Ciencias Sociales, Tronco Común de Inglés, Computación y Ética y Preparatoria Lázaro Cárdenas
	Esquemas	1,833	Facultad de Administración, Contaduría Pública, Ciencias de la Comunicación, Psicología, Derecho y Ciencias Sociales, Tronco Común de Inglés, Computación y Ética y Preparatoria Lázaro Cárdenas
	Actividades	1,833	Facultad de Administración, Contaduría Pública, Ciencias de la Comunicación, Psicología, Derecho y Ciencias Sociales, Tronco Común de Inglés, Computación y Ética y Preparatoria Lázaro Cárdenas
Sub Total		16,960	

Fuente: Dirección General de Innovación Educativa



INNOVACIÓN EDUCATIVA

Dirección General de Innovación Educativa

Eventos

Actividades	Descripción	Población atendida	Dependencias participantes
JORNADAS DE INNOVACIÓN EN LA EDUCACIÓN			
Jornadas de la Computación 2008	Conferencias sobre el uso de las tecnologías de la información	480	Unidades Académicas, Tronco Común Universitario de Computación
Nuevos roles y competencias del profesor universitario en el escenario de los sistemas híbridos de Educación Superior	Conferencia dictada por el Dr. Albert Sangrà, Director del Programa de Posgrado y Master Oficial en Educación y TIC (Learning) de la Universidad Oberta de Cataluña-España. Los temas abordados giraron alrededor de los nuevos escenarios de aprendizaje	80	Comunidad Universitaria y Público en General
Jornadas Académicas del Master en educación social e intervención socioeducativa (UPO)	Fortalecer el trabajo académico de los alumnos del master a través de conferencias y asesorías personalizadas por parte del personal de la Universidad Pablo de Olavide (UPO)	30	Público en General
1er. Coloquio RIISAE-ECOESAD	Conformar la Red de investigadores en educación apoyada en tecnología y definir proyectos interinstitucionales en el área de investigación en tecnologías de información y comunicación	40	Universidades miembros del Espacio Común de Educación Superior a Distancia (UNAM, UDG, UANL, UV, UAM, BUAP)
Conferencia sobre entornos virtuales	Conferencia de Second Life para estudiar la posibilidad de desarrollar el Campus Virtual de la BUAP	40	Personal de la Dirección General de Innovación Educativa (DGIE)



INNOVACIÓN EDUCATIVA

Dirección General de Innovación Educativa

Eventos

Actividades	Descripción	Población atendida	Dependencias participantes
CAPACITACIÓN DE PERSONAL			
Programa Anual de Capacitación	Se cuenta con un plan anual de capacitación que incluye cursos de especialización en las diferentes disciplinas que colaboran en las áreas y cursos para la gestión administrativa, para la prestación de los servicios, para garantizar la seguridad de los usuarios y para el mantenimiento del Sistema de Gestión de la Calidad	614	Todo el personal de la DGIE
SISTEMA DE GESTIÓN DE CALIDAD			
Proceso de certificación	Implementación del Sistema de Gestión de la Calidad	30	Secretaría Administrativa, Jefatura de Educación a Distancia y Semiescolarizada, Jefatura del Centro de Desarrollo Educativo y Competencias, todas las coordinaciones de área, Representante de la Dirección y Responsable de Control Documental
Mantenimiento al Sistema de Gestión de la Calidad	Auditorías, registro y seguimiento de indicadores, por medio de reuniones de trabajo de la Alta Dirección, el registro y seguimiento de indicadores y auditorías al sistema	75	Secretaría Administrativa, Jefatura de Educación a Distancia y Semiescolarizada, Jefatura del Centro de Desarrollo Educativo y Competencias, todas las coordinaciones de área, Representante de la Dirección y Responsable de Control Documental
Reingeniería del Centro de Desarrollo Educativo y Competencias (CEDEC)	Reorganización de las áreas de trabajo del CEDEC, redefinición de procedimientos, instructivos, registros y descripciones de puestos	90	Personal del CEDEC, Representante de la Dirección y Responsable de Control Documental
CONVENIOS			
DGIE - TRINET	Convenio para ofrecer en la BUAP las Certificaciones en las Academias de SAP	50	Comunidad Universitaria y Público en General
DGIE - MICROSOFT	Convenio para ofrecer en la BUAP las Certificaciones en los niveles de Core, Expert y Master de Microsoft Office Specialist (MOS)	105	Comunidad Universitaria y Público en General
Sub Total		1,634	

Fuente: Dirección General de Innovación Educativa



INNOVACIÓN EDUCATIVA

Dirección General de Innovación Educativa

Centro de Desarrollo Educativo y Competencias

Actividades	Descripción	Población Atendida	Dependencias Participantes
Cursos Estacionales de Idiomas	Cursos de 60 hrs. de los idiomas Inglés, Alemán y Francés	37,500	Comunidad Universitaria y Público en General
Cursos Estacionales de Computación	Cursos de 21 hrs. de herramientas de oficina, programación, diseño y 3D	5,250	Comunidad Universitaria y Público en General
Servicio de Auto Acceso e Internet	Servicio en los autoaccesos de Ciudad Universitaria y Centro por hora y con servicio de asesoría	18,000	Comunidad Universitaria y Público en General
Renta de Espacios con Equipo	Renta de laboratorios con equipo de cómputo, pantalla y video proyector	3,760	Trujeque y Asociados, Trinet, ISSSTE, Colegio de Contadores Públicos del Estado de Puebla
Apoyo en infraestructura a Dependencias Universitarias y de Gobierno	Préstamo de laboratorios con computadoras, pantalla, video proyector y pizarrón electrónico para la realización de eventos académicos	1,460	Rectoría, Vicerrectoría de Docencia, Vicerrectoría de Investigación y Estudios de Posgrado, Dirección General de Educación Media Superior, Dirección General de Educación Superior, Dirección de Capacitación para la Competitividad Administrativa, Dirección de Administración Escolar, ASPABUAP, Consejo Nacional de Ciencia y Tecnología del Estado de Puebla
Apoyo en infraestructura a Diplomados y Modalidad Semiescolarizada	Préstamo de salones y laboratorios con computadoras, pantalla, video proyector y pizarrón electrónico	300	Jefatura de Educación Continua
Orientación Educativa	Visitas guiadas a instalaciones de la Dirección General de Innovación Educativa y explicación de los procesos académicos, sistemas de producción y administrativos	480	Intituto Tecnológico de Tehuacán, Huejotzingo, Preparatorias de la BUAP
Apoyo en infraestructura y soporte tecnológico al Tronco Común Universitario-Computación	Mantenimiento continuo a laboratorios con computadoras, pantalla y video proyector	63,000	Alumnos de todas las Unidades Académicas de la materia de Tronco Común Universitario de computación que asisten al menos durante 4 horas a la semana
Sub Total		129,750	

Fuente: Dirección General de Innovación Educativa



INNOVACIÓN EDUCATIVA

Centro de Desarrollo Educativo y Competencias

Proyectos

No.	Nombre del proyecto	Descripción	Actividades	Dependencias
PROYECTOS DE COLABORACIÓN EXTERNA				
1	Mercado de Objetos de Aprendizaje	Proyecto de investigación interinstitucional para el desarrollo de repositorios distribuidos de objetos de aprendizaje que permita la publicación y uso de ellos para el desarrollo de cursos en línea	Modelado, diseño e implementación del sistema	Facultad de Ciencias de la Computación, Dirección General de Innovación Educativa, CAMPECHE
2	Consortio de Educación a Distancia (Espacio Común de Educación Superior a Distancia)	Proyecto interinstitucional para la creación de un consorcio de colaboración para la mejora de los programas en modalidades a distancia	Elaboración de documentos académicos y legales que den sustento al consorcio	BUAP, UNAM, IPN, UANL, UV, U de G, UAM
3	Red de Investigación e Innovación en Sistemas y Ambientes Educativos del ECOESAD	Proyectos de investigación conjunta para el desarrollo de tecnologías educativas del futuro	Elaboración de propuestas de investigación conjunta, proyecto para la creación de un Doctorado en Innovación Educativa	
4	Comité Asesor Académico del ECOESAD	Elaboración de políticas de evaluación de programas académicos en modalidad a distancia y evaluación de programas	Elaboración de documentos base y dictaminación de programas educativos	
5	Red Nacional de Educación a Distancia de la ANUIES	Elaboración de proyectos de impacto nacional de fortalecimiento a la modalidad a distancia	Elaboración de documentos base y planes de trabajo nacionales y regionales	ANUIES, BUAP, UANL, U. de Colima, U. de Campeche, UASON, IPN
6	Red de Educación a Distancia de la Región Centro-Sur ANUIES	La BUAP coordina la Red de Educación a Distancia de la región cuya misión es establecer líneas de cooperación entre las Instituciones de Educación Superior que permitan fortalecer la modalidad a distancia	Organización de reuniones académicas de colaboración entre las Instituciones de Educación Superior de la Región Centro-Sur de la ANUIES y seguimiento de proyectos	Instituciones de Educación Superior con programas en modalidades a distancia de los estados de Puebla, Tlaxcala, Hidalgo, Edo. de México, Querétaro, Guerrero y Morelos
7	Observatorio Mexicano de Innovación en la Educación Superior (OMIES)	Entorno virtual de colaboración al servicio de las Instituciones de Educación Superior que identifica y analiza las innovaciones educativas y su desarrollo, contribuyendo a la toma de decisiones que favorezcan la calidad, la pertinencia, la equidad y la internacionalización de la educación superior mexicana	Elaboración del documento base para la conformación del OMIES, la definición de lineamientos para la identificación de innovaciones educativas, la BUAP forma parte del Consejo Consultivo y del Comité Organizador del 1er Coloquio de Innovación Educativa	Todas las Instituciones de Educación Superior de la ANUIES
8	Sistema Nacional de Educación a Distancia	Proyecto para la conformación del Consejo Nacional de Educación a Distancia	Elaboración de propuesta, documentos ejecutivos, base y legales	BUAP, SEP Federal, ANUIES, UNAM, U. de Colima, U. de Campeche, UANL, Institutos Tecnológicos



INNOVACIÓN EDUCATIVA

Centro de Desarrollo Educativo y Competencias

Proyectos

No.	Nombre del proyecto	Descripción	Actividades	Dependencias
PROYECTOS DE COLABORACIÓN EXTERNA				
9	Sistema de Información para la Educación a Distancia	Proyecto para obtener diagnósticos periódicos del estado que guarda la Educación a Distancia en el país	Elaboración documento base, desarrollo de sistemas de indicadores, desarrollo de instrumentos de recolección de indicadores	Dirección General de Innovación Educativa-BUAP
10	Consorcio de Educación a Distancia de la Red de Macro-Universidades	Proyecto para la conformación de redes de colaboración en temas de educación a distancia de las universidades pertenecientes a la Red de Macro-Universidades	Elaboración de documentos base, proyectos específicos, sistemas de información	BUAP, Red de Macro Universidades de América Latina
11	Jornadas de Tecnología Educativa	Eventos académicos de difusión sobre temas relevantes a la educación apoyada con tecnologías de la información y comunicación	Organización de conferencias, seminarios, coloquios, pláticas y talleres	UNAM, Microsoft, LANIA, BUAP, Univ. de Navarra (España), UDLA, ECOESAD, ANUIES, Universidad Abierta de Cataluña
12	Asesor Académico de la Corporación Universitaria para el Desarrollo de Internet 2	Asistencia a las Reuniones Académicas para la promoción del uso de Internet 2	Promover entre los investigadores de la BUAP el uso de Internet 2 en sus proyectos y su participación en los grupos de trabajo de la Corporación Universitaria para el Desarrollo de Internet 2	Instituciones de Educación Superior, miembros de la Corporación Universitaria para el Desarrollo de Internet 2
13	Implementación del Eje Transversal Desarrollo de Habilidades para el uso de las Tecnologías de la Información y la Comunicación	Desarrollo de propuestas que lleven a la BUAP a la implementación del eje transversal en todos los Programas Educativos	Elaboración de documentos base, desarrollo de la asignatura, proyectos de espacios de desarrollo para el eje, capacitación docente	Dirección General de Innovación Educativa, Dirección General de Bibliotecas, Sistema de Información Universitaria, Vicerrectoría de Docencia
14	Programa Institucional de Formación Académica Universitaria: Constelación Ambientes Innovadores de Aprendizaje	Desarrollo de propuestas para capacitar a los docentes que se integrarán a nuevos planes y programas de estudio	Desarrollo de documentos base de la constelación, programas de capacitación docente, desarrollo de contenidos	Dirección General de Innovación Educativa, Grupo de Trabajo del Programa Institucional de Formación de Académicos Universitarios
15	Convenios específicos con Organización Panamericana de la Salud (OPS) y Universidades Centroamericanas	Implementación de nuevas versiones de los diplomados de la Organización Panamericana de la Salud	Revisión de materiales en línea. Difusión de los diplomados y firmas de convenios específicos con universidades centroamericanas a fin de implementar los diplomados de la OPS en esas regiones	Dirección General de Innovación Educativa, Organización Panamericana de la Salud (OPS), Centro Nacional de la Transfusión Sanguínea (CNTS)



INNOVACIÓN EDUCATIVA

Centro de Desarrollo Educativo y Competencias

Proyectos

No.	Nombre del proyecto	Descripción	Actividades	Dependencias
PROYECTOS INSTITUCIONALES				
1	Desarrollo de habilidades docentes en modalidades mixtas y no escolarizadas	Formación de cuadros docentes que conozcan con amplitud su materia, cuenten con suficiente experiencia docente y se caractericen por su disposición a enriquecer la práctica educativa que ofrecen las nuevas tecnologías de la información y comunicación aplicadas a la educación.	4 convocatorias anuales donde se ofertan 6 cursos diferentes para docentes de la BUAP	
2	Programa de desarrollo de habilidades para el autoaprendizaje	Desarrollo de habilidades que promuevan la autogestión del aprendizaje en los estudiantes de cualquier programa en modalidades mixtas y no escolarizadas	Un periodo anual de 5 cursos propedéuticos para aspirantes a ingreso en las licenciaturas de la Modalidad Semiescolarizada, en coordinación con el proceso de admisión de la BUAP	
3	Investigación y desarrollo de tecnología para la mejora de la educación	Desarrollo de líneas de investigación sobre tecnologías para la mejora de los procesos de enseñanza-aprendizaje	Desarrollo de software educativo según requisitos de los diferentes profesores, investigadores o áreas	Dirección General de Innovación Educativa, Dependencias Académicas de la BUAP
4	Red de académicos en línea	Conformar redes de profesores con experiencia en cursos en línea en donde se fomente la investigación educativa y se promueva la innovación educativa	Integración de académicos de la Modalidad Semiescolarizada y a Distancia de la BUAP en foros de discusión	
5	Producción de materiales en línea	Producción de materiales educativos en línea que cumplan con criterios reconocidos de calidad y desarrollados con una metodología propia en base al trabajo de expertos en varias disciplinas	Selección de expertos, desarrollo de material en línea y actividades de aprendizaje interactivas	
6	Actualización de materiales en línea	Desarrollo de una metodología de actualización de materiales que coadyuve la mejora constante de los materiales ya desarrollados para los programas en modalidades a distancia y semiescolarizado	Revisión y actualización de material para los cursos en línea	
7	Programa de registro de materiales en línea	Obtención de ISBN electrónicos para materiales de cursos en línea que cumplan los criterios de calidad establecidos por la Dirección General de Innovación Educativa	Registrar los derechos de autor de los materiales en línea que cumplan con requerimientos de calidad internacional y que cuenten con el aval de las academias respectivas	Dirección General de Innovación Educativa, Dirección General de Bibliotecas
8	Ampliación de la oferta educativa	Incrementar la oferta académica de los programas en modalidades mixtas y no escolarizadas con el fin de ampliar la cobertura de los programas de educación continua y posgrado	Promoción de los servicios de la Dirección General de Innovación Educativa y asesorías para la implementación de Programas Educativos en línea	Dirección General de Innovación Educativa y Dependencias Académicas de la BUAP



INNOVACIÓN EDUCATIVA

Centro de Desarrollo Educativo y Competencias

Proyectos

No.	Nombre del proyecto	Descripción	Actividades	Dependencias
PROYECTOS INSTITUCIONALES				
9	Ambientes de autoaprendizaje en línea	Proyecto con financiamiento del Programa Integral de Fortalecimiento Institucional (PIFI) que consiste en el desarrollo de sitios de Internet con recursos educativos de interés para los estudiantes, herramientas de comunicación y personalización del ambiente, para asignaturas de programas presenciales	Delimitación de alcances y selección de recursos tecnológicos, identificación y desarrollo de recursos de apoyo, convocatoria y selección de docentes para participar en el proyecto, Firma de carta compromiso, modelado y prototipos del ambiente, desarrollo del sistema y configuración de herramientas, personalización de ambientes de acuerdo a la disciplina, liberación y difusión del servicio	Dirección General de Innovación Educativa, Facultad de Ciencias de la Electrónica, Ingeniería, Medicina, Escuela de Artes, Instituto de Ciencias
10	Cursos para Educación a Distancia	Proyecto con financiamiento del PIFI, que consiste en cursos desarrollados y puestos en una plataforma instruccional, orientados a la educación a distancia en línea	Convocatoria y selección de docentes y asignaturas para participar en el proyecto. Firma de carta compromiso, actualización y publicación de la guía de diseño instruccional, desarrollo y actualización de contenidos de los cursos, implementación del curso	Dirección General de Innovación Educativa, Facultad de Administración, Ciencias de la Comunicación, Contaduría Pública, Derecho y Ciencias Sociales, Psicología
11	Acervo de Objetos de Aprendizaje	Proyecto con financiamiento PIFI que consiste en el desarrollo de un acervo de objetos de aprendizaje de diferentes áreas de conocimiento	Convocatoria y selección de docentes y asignaturas para participar en el proyecto. Firma de carta compromiso, actualización de material didáctico, capacitación docente, diseño de los guiones y actividades de aprendizaje. Implementación de los OA's conforme a SCORM, documentación de la metodología para el desarrollo de objetos de aprendizaje	Dirección General de Innovación Educativa, Facultad de Administración, Ciencias de la Comunicación, Contaduría Pública, Derecho y Ciencias Sociales, Psicología
12	Gestores de Conocimiento	Desarrollo de sistemas para la gestión del conocimiento y el trabajo colaborativo en línea de diferentes disciplinas	Invitación a docentes para participar en el proyecto. Firma de carta compromiso. Identificación de casos y diseño del repositorio de información. Desarrollo del gestor de conocimiento. Capacitación, asesoría y seguimiento de la operación del sistema.	Dependencias Académicas y Centros de Investigación de la BUAP
13	Becarios	Este programa tiene como propósito la formación de los participantes en esquemas innovadores de educación y tiene una duración mínima de seis meses. La selección de los alumnos como becarios de este programa se llevará a cabo tomando en consideración sus habilidades y destrezas afines a los programas de la Dirección General de Innovación Educativa	Capacitación y asignación de becarios a un proyecto académico de la Dirección General de Innovación Educativa	Dependencias académicas y administrativas de la BUAP



INNOVACIÓN EDUCATIVA

Centro de Desarrollo Educativo y Competencias

Proyectos

No.	Nombre del proyecto	Descripción	Actividades	Dependencias
PROYECTOS INTERNOS				
1	Sistema de Gestión de Calidad	Implementación y Mantenimiento del Sistema de Gestión de Calidad de la Dirección General de Innovación Educativa	Elaboración de manuales de calidad, de procesos, registros e instructivos. Registro permanente de indicadores, reuniones de evaluación por la Alta Dirección, auditorías, generación de reportes, proyectos de mejora, plan de protección civil interno, elaboración y seguimiento de planes de trabajo	Dirección General de Innovación Educativa
2	Investigación sobre la percepción que los estudiantes de la Modalidad Semiescolarizada tienen sobre la utilidad de los materiales educativos en línea	Proyecto de investigación/evaluación en la Modalidad Semiescolarizada	Desarrollo de los instrumentos de diagnóstico. Implementación de la encuesta en línea. Aplicación de los instrumentos. Análisis de resultados. Elaboración del reporte de investigación.	
3	Programa de Capacitación del Personal de la Dirección General de Innovación Educativa	Cursos a los que asiste el personal para mejorar su desempeño profesional	Elaboración del plan anual de capacitación, asistencia a cursos	
4	Conformación de una nueva metodología orientada a la interacción, para el desarrollo de materiales educativos	Actualización de la metodología de desarrollo de materiales educativos en línea, conforme al paradigma de la educación a distancia en línea	Evaluación de los materiales educativos en línea. Desarrollo de cursos con enfoque a la educación a distancia. Desarrollo de objetos de aprendizaje. Documentación de la metodología.	

Fuente: Dirección General de Innovación Educativa



INNOVACIÓN EDUCATIVA

Educación Continua

Actividades

No.	Descripción	Horas	Alumnos Atendidos	Dependencias Participantes
	CICLO DE CONFERENCIAS			
1	Espectrometría de Masas	4	78	Instituto de Ciencias
	COLOQUIO INTERNO			
2	Del Movimiento a la Palabra	8	65	Escuela de Artes
	CONFERENCIA			
3	Ruthenium and Hydrogen Coordination: New Perspectives for Catalysis and hydrogen store	2	28	Instituto de Ciencias
	CONGRESO INTERNACIONAL			
4	Primer Encuentro Internacional de Profesionales de la Cultura Física	42	15	Escuela de Cultura Física
5	II Congreso Internacional de Cultura Física	40	En proceso	
	CONGRESO NACIONAL			
6	La Educación Infantil: Base de la Educación Futura	20	350	Círculo Infantil
	CURSOS-TALLER			
7	Análisis Técnico de la Cartografía Urbana Territorial Manejo de Sistemas de Información Geográfica	40	10	Facultad de Arquitectura
8	Introducción a la Lógica Verbal	35	6	Instituto de Ciencias
9	Química Ambiental, Análisis de Aguas Residuales y de Pozo	41	8	
10	Paleografía y Diplomática 2	51	13	Biblioteca Central Universitaria José María Lafragua
11	Gramática y recuperación de Información	48	8	Instituto de Ciencias
12	Capacitación para la Atención a Víctimas de Violencia Intrafamiliar	100	12	(HÁBITAT 2007) SEDESOL, Dirección de Atención y Gestión Universitaria
13	Actívate para personas de la Tercera Edad	100	15	
14	Violencia Intrafamiliar	100	13	



INNOVACIÓN EDUCATIVA

Educación Continua

Actividades

No.	Descripción	Horas	Alumnos Atendidos	Dependencias Participantes	
	CURSOS-TALLER				
15	Identificación de Haemophilus Influenzae a partir de muestras clínicas y su susceptibilidad a los antimicrobianos	60	1	Instituto de Ciencias	
16	Evolución: Curso de Actualización	30	59	Escuela de Biología	
17	Calc	15	8	H. Ayuntamiento de Puebla	
18	Impress	20	7		
19	Writer	15	8		
20	Italiano Intermedio	30	5		
21	Italiano Intermedio I	30	2		
22	Tercer Curso Anual de Clarinete en Puebla	15	28		Escuela de Artes
23	Atención al Público	20	44		Dirección de Atención y Gestión Universitaria
24	Italiano Avanzado II	30	4	H. Ayuntamiento de Puebla	
25	Italiano Avanzado I	30	5		
26	Inglés Intermedio II	50	1		
27	Inglés Intermedio I	50	1		
28	Inglés Básico	50	4		
29	Superación Didáctica Pedagógica para Profesores del Nivel Medio Superior	60	24		Preparatoria Gral. Lázaro Cárdenas del Río
30	Primer Curso Práctico Informal sobre Ethical Hacking	20	12	Facultad de Ciencias de la Computación	
31	Métodos Modernos para Análisis de Datos	30	14	Instituto de Ciencias	
32	Buceo Científico	102	23	Escuela de Biología	
33	Lenguaje y Redacción Científica I	31	Se pospuso	Instituto de Ciencias	
34	Curso de Actualización con Evaluación Lenguaje y Redacción Científica II	31	Se pospuso		
35	Espectrometría de Masas	6	120		
36	Lenguaje y Redacción Científica I	31	5		
37	Lenguaje y Redacción Científica II	31			
38	Metodología para la Identificación de Haemophilus Influenzae a partir de muestras clínicas y para investigar la susceptibilidad de las cepas	60	2		
39	Métodos de Análisis Químicos de Suelos; Fertilidad de Suelos	60	9		
40	Lenguaje y Redacción Científica y Académica I	31	7		
41	Lenguaje y Redacción Científica y Académica I	31	4		



INNOVACIÓN EDUCATIVA

Educación Continua

Actividades

No.	Descripción	Horas	Alumnos Atendidos	Dependencias Participantes
	CURSOS-TALLER			
42	El impacto del Impuesto Empresarial a tasa Única (IETU) y del Impuesto a los depósitos en Efectivo (IDE) en la vida de los universitarios	20	67	ASPABUAP, Vicerrectoría de Docencia
43	Aplicación práctica de las Normas Internacionales de Información Financiera	25	35	Facultad de Contaduría Pública
44	Análisis e interpretación del Contrato colectivo de Trabajo de Personal Académico de la BUAP	20	En proceso	ASPABUAP, Vicerrectoría de Docencia
45	Derecho Notarial y Registral	60	202	Facultad de Derecho y Ciencias Sociales
46	Primer Curso Taller de Propagación y Cultivo de Orquídeas	21	16	Escuela de Biología
47	UML Aplicado	40	10	Facultad de Ciencias de la Computación
48	Archivonomía	20	9	Facultad de Administración, CONAGUA
49	Linux para Principiantes	20	18	Facultad de Ciencias de la Computación
50	C Básico	20	18	
51	Aspectos Esenciales del Modelo High Scoope para Implementarlo como Herramienta Metodológica en el Preescolar	20	43	Círculo Infantil BUAP
52	Epidemiología, Investigación y Estrategias de Intervención	20	19	Facultad de Estomatología
53	El Valor de la Biodiversidad	16	37	Escuela de Biología
54	Formación de Instructores	20	8	Facultad de Administración
55	Ventanilla Amigable	50	14	Facultad de Administración, ISSSTE
56	Motivación al Trabajo	50	25	Facultad de Administración
57	Ética del Servidor Público	50	14	Facultad de Administración, ISSSTE
58	Estrategias de Negociación para el Manejo de Conflictos	20	32	Facultad de Psicología
59	Curso Taller Internacional Liderazgo y Motivación Laboral	20	27	
60	Comunicación con el Derechohabiente	50	33	Facultad de Administración, ISSSTE
61	Java Básico	20	9	Facultad de Ciencias de la Computación
62	Lenguaje C Nivel Intermedio	20	2	
63	Desarrollo de Aplicaciones Web en Java Servlets y JSP	16	2	
64	Lenguaje C Nivel Básico	20	15	
65	Extractos Vegetales para el Control de Plagas del Amaranto	16	37	Instituto de Ciencias



INNOVACIÓN EDUCATIVA

Educación Continua

Actividades

No.	Descripción	Horas	Alumnos Atendidos	Dependencias Participantes
66	Multimedia I	20	19	Facultad de Ciencias de la Computación
67	Ética del Servidor Público	50	14	Facultad de Administración, ISSSTE
68	Cultivo y Propagación de Cactáceas y Suculentas	24	8	Escuela de Biología
69	Identificación de Orquídeas del Estado de Puebla	24	11	
70	Diagnóstico y control de Fasciolosis Animal en la Región de América Latina con Componentes Nacionales	40	10	
71	Propagación y Cultivo de Orquídeas	21	17	
72	La mejor forma de cómo promover los Servicios de Cómputo y Desarrollos de Software en diversos Segmentos de Mercado	20	22	Facultad de Ciencias de la Computación
73	Procesos de toma de decisiones de la Política Exterior de México	20	35	Facultad de Derecho y Ciencias Sociales
74	Bioética y Tanatología	45	27	Facultad de Administración, ISSSTE
75	Higiene, Preparación y Presentación de Alimentos	90	En proceso	
76	Informática Básica para Médicos	30	19	
77	Informática Básica	30	25	
78	Multimedia	20	44	Facultad de Ciencias de la Computación
79	Reanimación Cardiopulmonar	20	21	Facultad de Administración, ISSSTE-Tlaxcala
80	La Tipografía en el Libro Antiguo	20	30	Biblioteca Central Universitaria José María Lafragua
81	Curso Taller básico para cuidadores de personas envejecidas	100	30	Facultad de Administración, ISSSTE
82	Cladística y Biología Comparada	28	15	Escuela de Biología
83	Liderazgo y desarrollo de habilidades Directivas	25	29	Facultad de Administración, ISSSTE
84	Desarrollo de habilidades para la calidad en atención al paciente	40	20	
85	Calidad de la atención Estomatológica	40	En proceso	Facultad de Estomatología, Instituto Superior de Ciencias Médicas de la Habana, Cuba



INNOVACIÓN EDUCATIVA

Educación Continua

Actividades

No.	Descripción	Horas	Alumnos Atendidos	Dependencias Participantes
DIPLOMADOS				
86	Neuropsicología Infantil	120	42	Facultad de Psicología
87	Gestión y Calidad en el Servicio	150	34	Facultad de Administración
88	Tecnologías de la Información	240	29	Facultad de Ciencias de la Computación
89	Desarrollo de Habilidades Directivas	160	28	Facultad de Psicología
90	Tanatología I	220	15	Colegio de Trabajadores Regionales de la
91	Tanatología II	220	14	Salud Mental, A.C.
92	Capacitación e Intervención en la Educación Especial	160	24	Facultad de Psicología
93	Análisis y Costos en la Producción	120	6	Grupo Educativo Fortuny, A.C.
94	Gestión y Derecho Ambiental	120	17	Instituto de Ciencia Jurídicas de Puebla
95	Introducción a las Ciencias Sociales: Revisión a sus Fundamentos y Problemas Contemporáneos	180	21	Facultad de Economía
96	Estrategias de Comunicación Social para Políticas Públicas	120	11	Facultad de Ciencias de la Comunicación
97	Bases de Datos	216	12	Facultad de Ciencias de la Computación
98	Sexo, Sexualidad y Erotismo	120	7	Facultad de Psicología
99	Desarrollo de Habilidades Directivas	180	34	
100	Historia Universal Moderna: Replanteamiento Epistemológico	120	21	Dirección General de Educación Media Superior
101	Filosofía Aplicada: Lógica, Ética y Epistemología	120	19	
102	Desarrollo Profesional en Supervisión de Obras	162	10	Facultad de Arquitectura
103	Automatización Industrial	200	22	Facultad de Ciencias de la Electrónica
104	Actualización Pedagógica para Educadoras	120	19	Facultad de Administración
105	Gestión Tanatológica, Cosmetología Forense y Embalsamamiento	130	54	H. Tribunal Superior de Justicia del Estado de Puebla
106	Auditoría Integral al Sector Público	130	37	Facultad de Contaduría Pública, Órgano de
107	Auditoría Integral al Sector Público	130	30	Fiscalización Superior del Estado de
108	Telecomunicaciones	200	20	Facultad de Ciencias de la Electrónica
109	Asertividad y Relaciones Humanas - Mejora en Atención al Usuario	150	33	Facultad de Administración
110	Formación Docente	120	50	Programa de Estudios Universitarios Comparados
111	Fibras Ópticas	200	11	Facultad de Ciencias de la Electrónica
112	Derecho Familiar	120	36	Facultad de Derecho y Ciencias Sociales



INNOVACIÓN EDUCATIVA

Educación Continua

Actividades

No.	Descripción	Horas	Alumnos Atendidos	Dependencias Participantes
	DIPLOMADOS			
113	Instrumentación y Control	200	10	Facultad de Ciencias de la Electrónica
114	Neuropsicología Infantil	120	En proceso	Facultad de Psicología
115	Computación Área: Tecnología de la Información	120	En proceso	Facultad de Ciencias de la Computación
116	Computación Área: Bases de Datos	120	En proceso	
117	Estomatología Estética Segunda Edición	120	20	Facultad de Estomatología
118	Diplomado en Computación	130	22	Facultad de Administración
119	Psicoterapia Corporal	170	25	Facultad de Psicología
120	Realización de Cine y Video	120	9	Facultad de Ciencias de la Comunicación, Vicerrectoría de Docencia
121	Sistemas de Información Geográfica	120	7	Escuela de Biología, Vicerrectoría de Docencia
122	Constructivismo	120	42	Vicerrectoría de Docencia
123	Tanatología I	180	28	Colegio de Trabajadores Regionales de la Salud Mental, A.C.
124	Tanatología II	180	17	
125	Educación, Salud Sexual y Género	144	32	Facultad de Psicología
126	Gestión Inmobiliaria	184	En proceso	Facultad de Ingeniería
127	Acuicultura de Aguas Interiores	120	23	Escuela de Biología
128	Desarrollo de Habilidades Directivas	180	En proceso	Facultad de Psicología
129	Capacitación e Intervención en la Educación Especial	140	32	
130	Automatización Industrial	200	12	Facultad de Ciencias de la Electrónica
131	Asertividad, Relaciones Humanas y Mejora en la Atención al Usuario	120	En proceso	Secretaría Administrativa
132	Medio Ambiente y Agricultura	152	20	Instituto de Ciencias
133	Derechos Humanos	120	19	Instituto de Ciencias Sociales y Humanidades "Alfonso Vélez Pliego"
134	Negociación Meditación y Resolución de Conflictos	160	32	Facultad de Psicología
135	Encuestas por muestreo y transferencia de tecnología	122	14	Instituto de Ciencias
136	agrícola	122	11	Instituto de Ciencias, Ingeniería Agrohidráulica
137	Programación Neurolingüística Nivel I	160	24	Vicerrectoría de Docencia
138	Estrategias de Comunicación para Políticas Públicas	130	En proceso	Facultad de Ciencias de la Comunicación
139	Bioelectrónica	200	En proceso	Facultad de Ciencias de la Electrónica
140	Telecomunicaciones y Diseño de Redes Digitales	240	En proceso	
141	Desarrollo Social, Políticas Públicas y Sustentabilidad	144	35	Instituto de Evaluación y Medición de Marginación y Pobreza del Gobierno del Estado de Puebla, Dirección de Atención y Gestión Universitaria



INNOVACIÓN EDUCATIVA

Educación Continua

Actividades

No.	Descripción	Horas	Alumnos Atendidos	Dependencias Participantes
DIPLOMADOS				
142	Gestión Directiva de Clase Mundial	120	En proceso	Secretaría Administrativa
143	Derecho Fiscal	124	60	Facultad de Derecho y Ciencias Sociales
144	Actualización Profesional Docente	240	En proceso	Preparatoria "Lic. Benito Juárez García"
145	Alta especialización en derechos humanos, seguridad pública y procuración de la justicia	140	En proceso	Facultad de Administración, Comisión Nacional de Derechos Humanos
146	Hacienda Pública Municipal y Rendición de Cuentas	150	30	Facultad de Contaduría Pública, Órgano de Fiscalización Superior del Estado de Puebla
147	Actualización Preescolar para Educadoras	150	En proceso	Facultad de Administración
148	Análisis de Costos para la Producción	120	5	Grupo Educativo Fortuny, A.C..
DIPLOMADO INTERNACIONAL				
149	Implantología Oral Quirúrgica y Protésica	160	16	Facultad de Estomatología, Instituto Poblano de Especialidades Odontológicas
150	Diplomado Internacional en Psicología Criminológica	130	80	Facultad de Derecho y Ciencias Sociales
FORO				
151	Primer Foro de Tecnología, Ética y Sociedad	24	95	Preparatoria Lic. Benito Juárez García
152	1er Foro de Seguimiento de Titulación de los Programas de Posgrado del Instituto de Ciencias	21	178	Instituto de Ciencias
153	Tercer Foro La Importancia de la Historia y su Relación con Otras Ciencias	27	45	Preparatoria Lic. Benito Juárez García
154	Segundo Foro de Estructura Socioeconómica de México Sociedad, Ética y Tecnología: Alternativas ante el Cambio Climático	30	75	
FESTIVALES				
155	Segundo Festival Universitario de Música para Maderas	102	36	Escuela de Artes
JORNADAS				
156	VII Jornada de Entomología y Parasitología	90	49	Escuela de Biología
157	Primera Semana de Etnobotánica Miguel Ángel Martínez Alfaro	10	100	
158	IX Semana de Biología Molecular y Biotecnología	90	49	
159	Primera Semana de Biotecnología y Fisiología Vegetal	10	73	
160	Tercera Semana de Transparencia; Resistencias, Reformas y Retos	15	490	Comisión de Acceso a la información Pública del Estado de Puebla (CAIP), Coordinación Universitaria de Enlace, Transparencia y Acceso a la Información, .



INNOVACIÓN EDUCATIVA

Educación Continua

Actividades

No.	Descripción	Horas	Alumnos Atendidos	Dependencias Participantes
SEMINARIOS				
161	Seminario Teórico Permanente Etapa VI Diseño de Programas de Asignaturas Dancísticas con Enfoque Constructivista	55	8	Escuela de Artes
162	Seminario Permanente Práctico Etapa IV Sistema de Notación LABAN aplicado a la etnodanza	55	8	
163	Sistemas Multimedia Educativos y Sistemas de Aprendizaje Colaborativo	80	7	Facultad de Ciencias de la Computación
164	Diseño y construcción de Algoritmos Discretos Combinatorios y su Aplicación a la Deducción y Razonamiento Automático	94	7	
165	Seminario de Microsistemas	18	24	Instituto de Ciencias
SIMPOSIOS				
166	Primer Simposio sobre Química Ambiental, La Química y el Ambiente	18	105	Instituto de Ciencias
167	Evasión Microbiana de la Respuesta Inmune	10	198	
TALLERES				
168	Cátedra Alfonso L. Herrera López	9	254	Escuela de Biología
169	Aplicaciones Web Básico	20	22	Facultad de Ciencias de la Computación
170	Actualización con Evaluación en Java	40	9	
171	Extracción de tintes vegetales y teñido en fibras naturales	13	9	
172	Tecnologías Web - EC BUAP	32	11	
173	Metodologías para la investigación Aplicada en Sistemas Agroproductivos y Forestales	48	23	Instituto de Ciencias
174	Programación Entera y Heurística	12	16	Facultad de Ciencias de la Computación
175	Introducción a la Optimización Evolutiva Multiobjetivo	8	28	
176	Aplicaciones Web con PHP	25	19	
177	Simulaciones de MEMS mediante ANSYS	8	17	Instituto de Ciencias
178	Aplicaciones Web-Intermedio	20	13	Facultad de Ciencias de la Computación

Fuente: Jefatura de Educación Continua



INNOVACIÓN EDUCATIVA

Intercambio Académico

Movilidad Internacional de Estudiantes

No.	País	Estudiantes	
		Del Extranjero	De la BUAP
1	España	32	88
2	Francia	47	11
3	Alemania	11	15
4	Argentina	9	18
5	Colombia	14	5
6	Canadá	5	7
7	Sn. Vicente y las Granadinas	11	
8	Chile	1	8
9	Italia	8	
10	Inglaterra	2	4
11	Japón	2	3
12	E.E.U.U.	4	1
13	Noruega	4	
14	República Checa	4	
15	Guatemala	4	
16	Austria	2	
17	Dinamarca	2	
18	Hungría	2	
19	Serbia	2	
20	Brasil	2	
21	Paraguay	2	
22	Jamaica	2	
23	Marruecos	1	
24	Mongolia	1	
25	Perú	1	
26	Uganda	1	
27	Finlandia	1	
28	Holanda	1	
29	Rumania	1	
30	Portugal	1	
31	Costa Rica		1
32	Suecia	1	
33	Turquia	1	
34	Rusia		1
35	Australia		1
36	Venezuela		1
	Total	182	164

No.	Unidad Académica Anfitriona	Estudiantes	
		Del Extranjero	De la BUAP
1	Hospital Universitario	55	
2	Facultad de Administración	18	37
3	Facultad de Filosofía y Letras	44	7
4	Facultad de Derecho y Cs. Sociales	20	26
5	Facultad de Contaduría Pública		23
6	Facultad de Psicología	10	5
7	Facultad de Ingeniería	4	10
8	Facultad de Medicina	1	11
9	Facultad de Arquitectura		12
10	Facultad de Ciencias de la Computación	1	9
11	Facultad de Arquitectura	7	
12	Facultad de Lenguas	3	4
13	Facultad de Economía	2	5
14	Otros	4	1
15	Escuela de Artes	3	1
16	Escuela de Cultura Física	3	1
17	Facultad de Ciencias de la Comunicación	2	1
18	Escuela de Biología	1	2
19	Facultad de Ingeniería Química		3
20	Facultad de Estomatología	1	1
21	Facultad de Ciencias de la Electrónica		2
22	Facultad de Veterinaria y Zootecnia	1	
23	Facultad de Enfermería	1	
24	Ingeniería Agrohidráulica	1	
25	Ciencias Físico Matemáticas		1
26	Ciencias Químicas		1
27	Preparatoria 2 de octubre		1
	Total	182	164

No.	Descripción	Estudiantes	
		Del Extranjero	De la BUAP
1	Hombres	65	47
2	Mujeres	117	117
	T o t a l	182	164

Fuente: Dirección de Relaciones Internacionales e Intercambio Académico



INNOVACIÓN EDUCATIVA

Intercambio Académico

Movilidad Nacional de Estudiantes

No.	Universidad Destino	Estudiantes	
		Nacionales en la BUAP	En la República Mexicana
1	Universidad Autónoma de Guadalajara	2	45
2	Universidad Nacional Autónoma de México	4	36
3	Universidad Autónoma de Guerrero	17	
4	Centro de Estudios Superiores del Edo. de Sonora	14	
5	Universidad Juárez Autónoma de Tabasco	14	
6	Universidad Autónoma de Baja California	7	2
7	Universidad Metropolitana		8
8	Universidad Autónoma de Aguascalientes	5	3
9	Instituto Politécnico Nacional	2	6
10	Universidad Autónoma de Veracruz	4	3
11	Universidad de Chiapas	7	
12	Universidad Autónoma de Monterrey		6
13	Universidad Autónoma de San. Luis Potosí	3	3
14	Universidad Autónoma de Tamaulipas	2	4
15	Universidad Autónoma del Estado de Morelos	5	1
16	Universidad Autónoma de Ciudad Juárez	6	-
17	Universidad Autónoma de Quintana Roo		6
18	Universidad Autónoma de Colima	3	2
19	Universidad Autónoma de Nuevo León		4
20	Universidad Autónoma de Yucatán	1	3
21	Universidad Autónoma de Chapingo	2	2
22	Universidad Autónoma de Sonora	3	1
23	Universidad de Guanajuato		3
24	Universidad Autónoma de Chihuahua	2	1
25	Universidad Autónoma de Nayarit	3	
26	Universidad Autónoma del Estado de Hidalgo	2	
27	Universidad Juárez del Estado de Durango	2	
28	Centro de Enseñanza Técnica Industrial	2	
29	Universidad Autónoma de Campeche		2
30	Universidad Autónoma de Querétaro		1
31	Ciencias y Artes de Chiapas	1	
32	Instituto Tecnológico de Sonora	1	
33	Universidad Autónoma de Chiapas		1
34	Instituto de Inv. Sobre la U. y la Educ. (IISUE)		1
	Total	114	144

Fuente: Dirección de Relaciones Internacionales e Intercambio Académico



INNOVACIÓN EDUCATIVA

Intercambio Académico

Movilidad Nacional de Estudiantes

No.	Unidad Académica Anfitriona	Estudiantes	
		Nacionales en la BUAP	En la República Mexicana
1	Facultad de Administración	44	41
2	Facultad de Psicología	17	15
3	Facultad de Derecho y Ciencias Sociales	6	11
4	Escuela de Biología		16
5	Facultad de Ingeniería Química		16
6	Facultad de Medicina	9	5
7	Facultad de Arquitectura	10	3
8	Facultad de Ciencias de la Comunicación	7	4
9	Facultad de Contaduría Pública	4	5
10	Facultad de Filosofía y Letras	3	5
11	Escuela de Artes	2	4
12	Escuela de Cultura Física		5
13	Facultad de Economía	3	2
14	Facultad de Ingeniería	3	1
15	Facultad de Lenguas	3	1
16	Facultad de Estomatología		3
17	Facultad de Ciencias de la Computación		3
18	Facultad de Ciencias Químicas	2	
19	Facultad de Ciencias Físico Matemáticas		2
20	Programa de Semiótica	1	
21	Facultad de Veterinaria y Zootecnia		1
22	Facultad de Ciencias de la Electrónica		1
Total		114	144
Estudiantes por Género			
		Nacionales en la BUAP	En la República Mexicana
Mujeres		84	101
Hombres		30	43
Total		114	144

Fuente: Dirección de Relaciones Internacionales e Intercambio Académico



INNOVACIÓN EDUCATIVA

Intercambio Académico

Convenios Firmados por País

No.	Institución	País
1	Universität Frankfurt AM Main	Alemania
2	PROMESAN Canadá, México, E.U. -Facultad de Arquitectura-	América del Norte
3	Universidad de Macquarie	Australia
4	Universidad Autónoma "Gabriel René Moreno"	Bolivia
5	Pontificia Universidad Católica de Valparaíso	Chile
6	Universidad de Quindío	Colombia
7	Universidad de Caldas	Colombia
8	Red de Universidades Públicas del Eje Cafetero	Colombia
9	Universidad de Camagüey	Cuba
10	Universidad de Cuenca	Ecuador
11	Universidad de San Pablo "CEU"	España
12	Universidad de Lleida	España
13	Universidad de Colorado en Denver y Centro de Ciencias de la Salud	Estados Unidos
14	Appalachian State University	Estados Unidos
15	Universidad de Texas en Austin	Estados Unidos
16	Agencia Universitaria de Francofonía y sus miembros	Francia
17	Universidad Montesquieu - Bordeaux IV	Francia
18	Instituto Nacional Politécnico de Toulouse	Francia
19	Red "n + i" Institutos de Ingeniería	Francia
20	Universidad París 8	Francia
21	Universidad Politécnica del Valle de Toluca	México
22	Sistema para el Desarrollo Integral de la Familia del Estado de Puebla	México
23	Universidad de Tilburg	Países Bajos
24	Universidad Peruana Cayetano Heredia	Perú
25	Universidad de San Martín de Porres	Perú
26	Universidad de Birmingham	Reino Unido
27	Instituto Iberoamericano de la Universidad de Ucrania	Rusia
28	UMAP -Secretaría Internacional-	Tailandia

Fuente: Dirección de Relaciones Internacionales e Intercambio Académico



INNOVACIÓN EDUCATIVA

Intercambio Académico

Actividades y Visitantes Distinguidos

Fecha	Actividades
Ago-07	<ul style="list-style-type: none"> ❖ Reunión de trabajo: Programa de Apoyo a la Formación Docente Becas de movilidad estudiantil "Minerva-ANUIES" Vicerrectoría de Docencia –BUAP- ❖ Reunión preparatoria de trabajo: Escuela Complutense Latinoamericana Universidad Complutense de Madrid, España y Benemérita Universidad Autónoma de Puebla, México
Sep-07	<ul style="list-style-type: none"> ❖ Reunión preparatoria de trabajo con: Dr. Arturo Romero Salvador Coordinador General de la Escuela Complutense Latinoamericana Universidad Complutense de Madrid, España Benemérita Universidad Autónoma de Puebla, México ❖ Recepción de: Don Rafael Hernández Tristán Vicerrector de Asuntos Estudiantiles Universidad Complutense de Madrid, España ❖ Ceremonia de Inauguración: Escuela Complutense Latinoamericana Universidad Complutense de Madrid Benemérita Universidad Autónoma de Puebla ❖ Firma de Convenio de Colaboración Universidad de los Libertadores de Colombia, Representado por el Dr. Hernán Linares Ángel Presidente de la Universidad ❖ Reunión preparatoria de trabajo con: Programa de Voluntariado Internacional Mtra. Maritza Padilla Macquarie University, Australia Benemérita Universidad Autónoma de Puebla, México ❖ Reunión de trabajo con el: Proyecto ECOS, ANUIES, CONACYT Dr. Salvador Pérez Mendoza Facultad de Economía –BUAP
Oct-07	<ul style="list-style-type: none"> ❖ Reunión Cámara México-Alemana de Comercio e Industria ❖ Reunión de trabajo coordinada por la DRIIA con: Directivos del Área de la Salud Dr. Manuel Guardado Hernández Vicerrector de la Universidad de Camagüey, Cuba Facultad de Medicina, BUAP México ❖ Plática informativa impartida por: Dr. Robin Rhodes Universidad de Exeter, Inglaterra Para alumnos interesados en realizar estudios de Posgrado En el área de Educación y Humanidades Ciencias Naturales y Exactas Ciencias de la Salud e Ingeniería y Tecnología ❖ Reunión de trabajo con: Dr. Rodolfo Hernández Director de Relaciones Internacionales e Intercambio Académico Dr. Austin Cunningham y Dr. Dennis Kratz, Decanos de la Universidad de Texas en Dallas, E.U. ❖ Recepción de parte del Rector Mtro. Enrique Agüera Ibáñez Ing. Juan Bosco Martí Ascencio Comisionado Adjunto y Coordinador General del Plan Puebla Panamá ❖ Reunión de trabajo con la Embajada de Australia en México Programa de Voluntariado Internacional BUAP-Macquarie University, Australia ❖ Conferencia impartida "El Plan Puebla Panamá" Ing. Juan Bosco Martí Ascencio Comisionado Adjunto y Coordinador General del Plan Puebla Panamá ❖ Reunión de trabajo con: Dra. Caroline Berry Universidad de Leicester Inglaterra ❖ Reunión de trabajo con: Dra. Mia Thomas Universidad de Dember, Colorado, Estados Unidos ❖ XXVI Sesión de trabajo de la Red de Cooperación Académica, Región Centro Sur ANUIES Universidad Tecnológica de Netzahualcoyotl
Nov-07	<ul style="list-style-type: none"> ❖ Entrega del Doctorado Honoris Causa al Mtro. Roberto Enrique Agüera Ibáñez, Rector Por la Universidad de Camagüey, Cuba ❖ Reunión de trabajo con: Mtra. María Teresa Maurer Universidad de Lyon II, Francia ❖ Reunión de trabajo con: Presentación del Programa México Francia Para la Enseñanza del Francés Dr. Michelle Le Roux Agregado Lingüístico Embajada de Francia en México



INNOVACIÓN EDUCATIVA

Intercambio Académico

Actividades y Visitantes Distinguidos

Fecha	Actividades
Dic-07	<ul style="list-style-type: none"> ❖ Reunión de trabajo con Programa Voluntariado Internacional Lic. Antonio Calderón Desarrollo Integral de la Familia Gobierno del Estado de Puebla
Ene-08	<ul style="list-style-type: none"> ❖ Ceremonia de Inauguración Programa de Voluntarios Internacional Macquarie University, Australia Benemérita Universidad Autónoma de Puebla ❖ Ceremonia de entrega de Reconocimientos Programa de Voluntariado Internacional Macquarie University, Australia
Feb-08	<ul style="list-style-type: none"> ❖ Conferencia de Prensa y Firma de Convenio Fundación Majocca. A.C. Benemérita Universidad Autónoma de Puebla ❖ Reunión de trabajo en la Universidad de Murcia, España Programa de Cooperación Interinstitucional Agencia Española de Cooperación Internacional ❖ Reunión de Trabajo con Programa Juárez Martí - Lincoln Dr. Jorge Luis Romeu Syracuse University USA ❖ Reunión de trabajo con Organización de la "Semana de Francia" en la BUAP Philippe Faure Director de la Alianza Francesa en Puebla ❖ Reunión de trabajo con Dña. Susana Toledano Anguita Dña. Milagros Martínez Universidad Politécnica de Madrid, España
Mar-08	<ul style="list-style-type: none"> ❖ Reunión de trabajo con Dr. Pierre Jaisson Vicerrector de Investigación Universidad Paris XIII, Francia ❖ Reunión de trabajo con Delegación de Appalachian State University, E.U. ❖ Reunión de trabajo con Delegación de la Universidad de Groningen, Holanda ❖ Reunión de trabajo con Sra. Paardenkooper Directora de Relaciones Internacionales Universidad de Twente, Holanda ❖ Reunión de trabajo con Delegación de Oslo, University College, Noruega Dra. Bruna Bruce, Vera Berg Coordinadora Internacional Catherine Doscher Consejera de la Facultad de Educación de Estudios Internacionales
Abr-08	<ul style="list-style-type: none"> ❖ XIV Reunión Nacional de Responsables de Cooperación Académica Universidad Autónoma de Tamaulipas, México ❖ Reunión con Lic. Eduardo Frank Ángela García Universo Educativo –Tu contacto internacional- ❖ Reunión de trabajo Zach Taylor Director de Servicios Estudiantiles Canarian College of English Language (CCEL), Vancouver, Canadá ❖ Ceremonia de Inauguración World Mun Complejo Siglo XXI Puebla, México
May-08	<ul style="list-style-type: none"> ❖ Reunión de trabajo con Programa de Voluntariado Internacional –Segunda versión- Maritza Padilla Macquarie University, Australia ❖ Reunión de trabajo y Firma de Carta de Intención con Excmo. Oleksii Branashko Embajador Extraordinario y Plenipotenciario Dr. Valeri Chabannyi, Rector Instituto Iberoamericano de la Universidad de Ucrania



INNOVACIÓN EDUCATIVA

Intercambio Académico

Actividades y Visitantes Distinguidos

Fecha	Actividades
<p>Jun-08</p> <ul style="list-style-type: none"> ❖ XXVII Reunión de la Red de Cooperación Académica Región Centro Sur ANUIES Universidad Tecnológica de Tula, Hidalgo ❖ Reunión en la Embajada de España en México Asiste el Rector de la Universidad de Murcia, España Programa de Cooperación Interinstitucional Agencia Española de Cooperación Internacional ❖ Reunión Nacional de la Red de Educación Continúa ANUIES Panel: Internacionalización en la Educación Continua Mtro. Rafael Hernández Oropeza Ponente 	<ul style="list-style-type: none"> ❖ Reunión de trabajo Dr. Ricardo Romo, President of the University of Texas at San Antonio (UTSA); Dr. Harriett Romo, Director, UTSA México Center; Dr. Jude Valdez, Vice President for Community Services; Robert McKinley, Associate Vice President, UTSA Institute for Economic Development; Lic. Rosario Valencia Castillo, Directora General, Asociación Mexicana de Centros para el Desarrollo de la Pequeña Empresa (AMCDPE); Cliff Paredes, Director, UTSA International Trade Center ❖ Reunión de trabajo con Profesora Luz Rodríguez Carranza Sección de Lenguas, Literatura y Lingüística Hispana Universidad de Leiden, Holanda
<p>Jul-08</p> <ul style="list-style-type: none"> ❖ Reunión de trabajo Embajada de Colombia en México ❖ Reunión de trabajo con Semana de Francia en la BUAP Sr. Frantz Sidi Ami, Agregado Cultural Embajada de Francia en México Sr. Philippe Faure, Director de la Alianza Francesa 	

Fuente: Dirección de Relaciones Internacionales e Intercambio Académico



DESARROLLO E INTEGRACIÓN ESTUDIANTIL

Becas PRONABES

Programas Educativos (PE) por Unidad Académica (UA) DES CIENCIAS ECONÓMICO-ADMINISTRATIVAS	2007-2008		
	Hombres	Mujeres	Total
Facultad de Ciencias de la Comunicación			
1. Licenciatura en Comunicación	1	14	15
Facultad de Administración			
2. Licenciatura en Administración Pública y Ciencias Políticas	11	15	26
3. Licenciatura en Administración de Empresas	53	170	223
4. Licenciatura en Comercio Internacional	7	29	36
5. Licenciatura en Administración Turística	10	43	53
Facultad de Contaduría Pública			
6. Licenciatura en Contaduría Pública	76	270	346
Facultad de Economía			
7. Licenciatura en Economía	8	10	18
8. Licenciatura en Finanzas	4	5	9
Sub Total	170	556	726

Programas Educativos (PE) por Unidad Académica (UA) DES INGENIERÍA Y TECNOLOGÍA	2007-2008		
	Hombres	Mujeres	Total
Facultad de Arquitectura			
1. Licenciatura en Arquitectura	20	26	46
2. Licenciatura en Diseño Gráfico	4	17	21
3. Licenciatura en Diseño Urbano Ambiental		4	4
Facultad de Ciencias de la Computación			
4. Licenciatura en Ciencias de la Computación	9	9	18
5. Ingeniería en Ciencias de la Computación	68	37	105
Facultad de Ciencias de la Electrónica			
6. Licenciatura en Ciencias de la Electrónica	24	5	29
7. Ingeniería en Mecatrónica	18	4	22
Facultad de Ingeniería			
8. Ingeniería Civil	35	3	38
9. Ingeniería Mecánica y Eléctrica	27	1	28
10. Ingeniería Topográfica y Geodésica	7	2	9
11. Ingeniería Industrial	19	29	48
12. Ingeniería Textil	2	7	9
13. Ingeniería Geofísica	5	6	11
Facultad de Ingeniería Química			
14. Ingeniería Química	18	21	39
15. Ingeniería Ambiental	3	11	14
16. Ingeniería en Alimentos	3	18	21
17. Ingeniería en Materiales	1	-	1
18. Ingeniería Agroindustrial	13	14	27
Sub Total	276	214	490



DESARROLLO E INTEGRACIÓN ESTUDIANTIL Becas PRONABES

Programas Educativos (PE) por Unidad Académica (UA) DES CIENCIAS SOCIALES	2007-2008		
	Hombres	Mujeres	Total
Facultad de Derecho y Ciencias Sociales			
1. Licenciatura en Derecho	80	140	220
2. Licenciatura en Consultoría Jurídica		3	3
3. Licenciatura en Relaciones Internacionales	3	6	9
4. Licenciatura en Sociología	1	5	6
5. Licenciatura en Ciencias Políticas	1	6	7
Sub Total	85	160	245

Programas Educativos (PE) por Unidad Académica (UA) DES CIENCIAS DE LA SALUD	2007-2008		
	Hombres	Mujeres	Total
Escuela de Cultura Física			
1. Licenciatura en Cultura Física	12	18	30
Facultad de Enfermería			
2. Licenciatura en Enfermería	2	111	113
Facultad de Estomatología			
3. Licenciatura en Estomatología	9	43	52
Facultad de Medicina			
4. Licenciatura en Medicina	55	73	128
5. Licenciatura en Biomedicina	2	6	8
6. Licenciatura en Fisioterapia	9	18	27
7. TSU en Radiología, Imagen y Radioterapia		1	1
Sub Total	89	270	359

Programas Educativos (PE) por Unidad Académica (UA) DES CIENCIAS EXACTAS	2007-2008		
	Hombres	Mujeres	Total
Facultad de Ciencias Físico Matemáticas			
1. Licenciatura en Física	5	6	11
2. Licenciatura en Física Aplicada	1		1
3. Licenciatura en Matemáticas	3	11	14
4. Licenciatura en Matemáticas Aplicadas	3	5	8
Sub Total	12	22	34



DESARROLLO E INTEGRACIÓN ESTUDIANTIL

Becas PRONABES

Programas Educativos (PE) por Unidad Académica (UA) DES CIENCIAS NATURALES	2007-2008		
	Hombres	Mujeres	Total
Escuela de Biología			
1. Licenciatura en Biología	6	18	24
Facultad de Ciencias Químicas			
1. Licenciatura en Farmacia		5	5
2. Licenciatura en Química	2	4	6
3. Licenciatura en Químico Farmacobiólogo	20	78	98
Escuela de Ingeniería Agrohidráulica			
5. Ingeniería Agrohidráulica	22	20	42
6. Ingeniería Agrónomo Zootecnista	12	13	25
7. Ingeniería Agroforestal	7	4	11
Facultad de Medicina Veterinaria y Zootecnia			
8. Licenciatura en Medicina Veterinaria y Zootecnia	14	13	27
Sub Total	83	155	238

Programas Educativos (PE) por Unidad Académica (UA) DES EDUCACIÓN Y HUMANIDADES	2007-2008		
	Hombres	Mujeres	Total
Escuela de Artes			
1. Licenciatura en Música	1		1
2. Licenciatura en Danza Moderna y Clásica	1		1
3. Licenciatura en Arte Dramático	4		4
4. Licenciatura en Etnocoreología		2	2
Facultad de Filosofía y Letras			
5. Licenciatura en Antropología Social	2	3	5
6. Licenciatura en Filosofía	3	3	6
7. Licenciatura en Historia	6	7	13
8. Licenciatura en Lingüística y Literatura Hispánica	1	6	7
Facultad de Lenguas			
9. Licenciatura en Lenguas Modernas	13	69	82
Facultad de Psicología			
10. Licenciatura en Psicología	4	68	72
Sub Total	35	158	193

Alumnos con Beca PRONABES	2007-2008		
	Hombres	Mujeres	Total
Total	750	1,535	2,285

Fuente: Dirección de Educación Superior



DESARROLLO E INTEGRACIÓN ESTUDIANTIL

Programa de Apoyo Académico a Estudiantes Indígenas Estudiantes por Nivel Educativo y Género

Programas Educativos (PE) por Unidad Académica (UA) DES CIENCIAS ECONÓMICO-ADMINISTRATIVAS	H	M	Total PE	Total UA
Facultad de Ciencias de la Comunicación				33
1. Licenciatura en Comunicación	8	25	33	
Facultad de Administración				88
2. Licenciatura en Administración Pública y Ciencias Políticas	15	22	37	
3. Licenciatura en Administración de Empresas	11	15	26	
4. Licenciatura en Comercio Internacional	4	12	16	
5. Licenciatura en Administración Turística	2	7	9	
Facultad de Contaduría Pública				154
6. Licenciatura en Contaduría Pública	50	104	154	
Facultad de Economía				18
7. Licenciatura en Economía	9	9	18	
Sub Total	99	194	293	293

Programas Educativos (PE) por Unidad Académica (UA) DES INGENIERÍA Y TECNOLOGÍA	H	M	Total PE	Total UA
Facultad de Arquitectura				40
1. Licenciatura en Arquitectura	12	12	24	
2. Licenciatura en Diseño Gráfico	1	7	8	
3. Licenciatura en Diseño Urbano Ambiental	1	7	8	
Facultad de Ciencias de la Computación				66
4. Licenciatura en Computación	41	25	66	
Facultad de Ciencias de la Electrónica				24
6. Licenciatura en Electrónica	22	2	24	
Facultad de Ingeniería				100
7. Ingeniería Civil	35	1	36	
8. Ingeniería Mecánica y Eléctrica	28	1	29	
9. Ingeniería Industrial	24	4	28	
10. Ingeniería Textil	3	4	7	
Facultad de Ingeniería Química				95
11. Ingeniería Química	37	44	81	
12. Ingeniería Ambiental	5	9	14	
Sub Total	209	116	325	325



DESARROLLO E INTEGRACIÓN ESTUDIANTIL

Programa de Apoyo Académico a Estudiantes Indígenas Estudiantes por Nivel Educativo y Género

Programas Educativos (PE) por Unidad Académica (UA) DES CIENCIAS SOCIALES	H	M	Total PE	Total UA
Facultad de Derecho y Ciencias Sociales				84
1. Licenciatura en Derecho	22	34	56	
2. Licenciatura en Relaciones Internacionales	5	8	13	
3. Licenciatura en Ciencias Políticas	6	9	15	
Sub Total	33	51	84	84

Programas Educativos (PE) por Unidad Académica (UA) DES CIENCIAS DE LA SALUD	H	M	Total PE	Total UA
Escuela de Cultura Física				14
1. Licenciatura en Cultura Física	9	5	14	
Facultad de Enfermería				33
2. Licenciatura en Enfermería	1	32	33	
Facultad de Estomatología				22
3. Licenciatura en Estomatología	6	16	22	
Facultad de Medicina				39
4. Licenciatura en Medicina	16	23	39	
Sub Total	32	76	108	108

Programas Educativos (PE) por Unidad Académica (UA) DES CIENCIAS EXACTAS	H	M	Total PE	Total UA
Facultad de Ciencias Físico Matemáticas				30
1. Licenciatura en Física	7	5	12	
2. Licenciatura en Matemáticas	5	13	18	
Sub Total	12	18	30	30

Programas Educativos (PE) por Unidad Académica (UA) DES CIENCIAS NATURALES	H	M	Total PE	Total UA
Escuela de Biología				25
1. Licenciatura en Biología	10	15	25	
Facultad de Ciencias Químicas				37
2. Licenciatura en Química	6	14	20	
3. Licenciatura en Químico Farmacobiólogo	1	3	4	
4. Licenciatura en Farmacia	3	10	13	
Sub Total	20	42	62	62



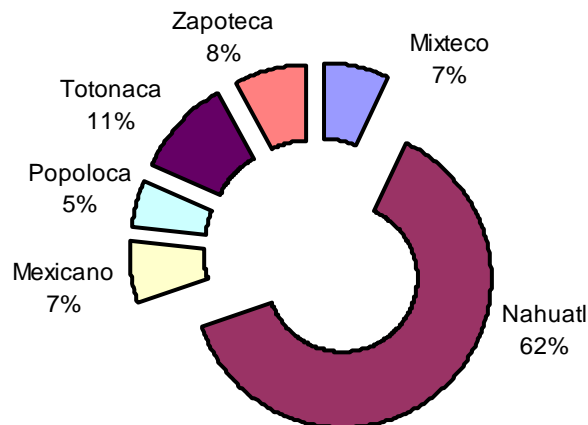
DESARROLLO E INTEGRACIÓN ESTUDIANTIL

Programa de Apoyo Académico a Estudiantes Indígenas Estudiantes por Nivel Educativo y Género

Programas Educativos (PE) por Unidad Académica (UA) DES EDUCACIÓN Y HUMANIDADES	H	M	Total PE	Total UA
Escuela de Artes 1. Licenciatura en Música	2	1	3	3
Facultad de Filosofía y Letras 2. Licenciatura en Antropología 3. Licenciatura en Historia	3 7	1 20	4 27	31
Facultad de Lenguas 4. Licenciatura en Lenguas Modernas	9	28	37	37
Facultad de Psicología 5. Licenciatura en Psicología	2	31	33	33
Sub Total	23	81	104	104

Programas Educativos (PE) por Unidad Académica (UA) DES	H	M	Total PE	Total UA
Total	428	578	1,006	1,006

ESTUDIANTES POR LENGUA INDÍGENA



DESARROLLO E INTEGRACIÓN ESTUDIANTIL

Programa de Apoyo Académico a Estudiantes Indígenas

Estudiantes por Nivel Educativo y Género

Estudiantes por Lengua Indígena	Alumnos
No habla lengua Indígena	560
Nahuatl	248
Totonaco	43
Zapoteco	31
Mixteco	28
Mexicano	26
Popoloca	20
Mazateco	9
Mixe	7
Otomi	4
Tlapaneco	4
Tzeltal	4
Chatino	2
Huasteco	2
Maya	2
Totonaco / Nahuatl	2
Triqui	2
Chontal	1
Cuicateco	1
Mazahua	1
Mexicano / Mazahua	1
Mexicano / Nahuatl	1
Mexicano / Totonaco	1
Nañhu / Totonaco	1
Popoloca/Nahuatl	1
Tepehua/Nahuatl	1
Tojolabal	1
Trique	1
Zoque	1
Total	1,006

Fuente: Dirección de Servicio Social



DESARROLLO E INTEGRACIÓN ESTUDIANTIL

Becas BUAP

Estudiantes por Nivel Educativo y Género

NIVEL EDUCATIVO: Medio Superior	Becas Asignadas												Becas por Preparatoria	
	Académica		Excelencia Académica		Actividades Artísticas		Actividades Deportivas		Servicio Académico		Elaboración de Tesis			
	M	H	M	H	M	H	M	H	M	H	M	H		
Unidades Académicas														
1.1 Preparatoria Lic. Benito Juárez García	33	22	1							2	6			64
1.2 Preparatoria Enrique Cabrera Barroso	35	10	1					1	1	2	2			52
1.3 Preparatoria Emiliano Zapata	32	18	1							5	2			58
1.4 Preparatoria Gral. Lázaro Cárdenas del Río	18	9							1	2	2			32
1.5 Preparatoria 2 de Octubre de 1968	34	16		1							2			53
1.6 Preparatoria Alfonso Calderón Moreno	31	19	1							1	2			54
1.7 Preparatoria Regional Simón Bolívar	27	16		1				2	2	1	2			51
1.8 Preparatoria Regional Enrique Cabrera Barroso	26	19	1								1			47
1.9 Preparatoria Regional Libres								1						1
Sub Total	236	129	5	2				4	4	13	19			412

NIVEL EDUCATIVO: Técnico Superior Universitario	Becas Asignadas												Becas por Curso	
	Académica		Excelencia Académica		Actividades Artísticas		Actividades Deportivas		Servicio Académico		Elaboración de Tesis			
	M	H	M	H	M	H	M	H	M	H	M	H		
1. Técnico en Radiología, Imagen y Radioterapia			1											1
Sub Total			1											1

NIVEL EDUCATIVO: Técnico	Becas Asignadas												Becas por Subprofesional y T.S.U.	
	Académica		Excelencia Académica		Actividades Artísticas		Actividades Deportivas		Servicio Académico		Elaboración de Tesis			
	M	H	M	H	M	H	M	H	M	H	M	H		
1. Técnico en Música	3	7				1				2	1			14
Sub Total	3	7				1				2	1			14

NIVEL EDUCATIVO: Superior	Becas Asignadas												Becas por Programa	
	Académica		Excelencia Académica		Actividades Artísticas		Actividades Deportivas		Servicio Académico		Elaboración de Tesis			
	M	H	M	H	M	H	M	H	M	H	M	H		
CIENCIAS ECONÓMICO-ADMINISTRATIVAS	192	78	8					5	3	30	28			344
Facultad de Ciencias de la Comunicación														
1. Comunicación	9	7						1		3	1			21
1.1 Comunicación / Semipresencial	1													1
Facultad de Administración														
2. Administración de Empresas	43	14	1						2	5	3			68
2.1. Administración de Empresas (Semipresencial)	1	1								3				5
2.2. Administración de Empresas (Libres)	1		1											2
2.3. Administración de Empresas (Acatzingo)	2	1												3
2.4. Administración de Empresas (Tehuacán)	2	2	1											5
2.5. Administración de Empresas (Chignahuapan)	2	1												3
3. Administración Turística	28	10							1	1	1			41
4. Administración Pública y Ciencias Políticas	8	9	1							4	3			25
5. Comercio Internacional	21	7	1					1		5	2			37
Facultad de Contaduría Pública														
6. Contaduría Pública	59	20	1					3		3	2			88
6.1. Contaduría Pública (Semipresencial)	2													2
6.2. Contaduría Pública (Libres)		2	1											3
Facultad de Economía														
7. Economía	8	3	1							4	9			25
8. Finanzas	5	1								2	7			15



DESARROLLO E INTEGRACIÓN ESTUDIANTIL

Becas BUAP

Estudiantes por Nivel Educativo y Género

NIVEL EDUCATIVO: Superior	Becas Asignadas												
	Académica		Excelencia Académica		Actividades Artísticas		Actividades Deportivas		Servicio Académico		Elaboración de Tesis		Becas por Programa
	M	H	M	H	M	H	M	H	M	H	M	H	
CIENCIAS EXACTAS	2	9							2	6			19
Facultad de Físico Matemáticas													
1. Física		6							1	1			8
2. Matemáticas	1	1								1			3
3. Física Aplicada		2								1			3
4. Matemáticas Aplicadas	1								1	3			5
INGENIERÍA Y TECNOLOGÍA	106	103	2	6	1		3	5	17	50			293
Facultad de Arquitectura													
1. Arquitectura	22	19						1		3			45
1.1. Arquitectura (Tehuacán)	2	1											3
2. Diseño Gráfico	22	1	1		1			1	1	1			28
2.2. Diseño Grafico (Tehuacán)	1	2											3
3. Diseño Urbano Ambiental	8	4								1			13
Facultad de Ingeniería													
4. Ing. Civil	2	20		1				1		2			26
5. Ing. Industrial	17	13	1					1	1	4	2		39
6. Ing. Mecánica y Eléctrica		5		1					1				7
7. Ing. Topográfica y Geodesta		3											3
8. Ing. Geofísica	1	1		1						1	1		4
9. Ing. Textil	1								1	1			3
Facultad de Ingeniería Química													
10. Ing. Química	9	13		1									23
11. Ing. en Alimentos	5							1		1			7
12. Ing. en Materiales	1	1								2			4
13. Ing. Ambiental	3												3
14. Ing. Agroindustrial (Acatzingo)	2												2
Facultad de Ciencias de la Computación													
15. Ingeniería en Ciencias de la Computación	7	16							6	11			40
15.1 Ing. en Ciencias de la Computación (Acatzingo)	1												1
16. Ciencias de la Computación	2	2		1				1	3	6			15
Facultad de Ciencias de la Electrónica													
17. Ingeniería en Mecatrónica		1								1			2
18. Electrónica		1		1					1	19			22
CIENCIAS NATURALES	55	13	2					2	2	11	3		88
Escuela de Ingeniería Agrohidráulica													
1. Ing. Agrohidráulica	1		1							5			7
2. Ing. Agrónoma Zootecnista	2	2								1			5
3. Ing. Agroforestal	1												1
Facultad de Medicina Veterinaria y Zootecnia													
4. Medicina Veterinaria y Zootecnia	4	1								5	2		12
4.1. Medicina Veterinaria y Zootecnia (Libres)	1												1
Escuela de Biología													
5. Biología	14	6							1				21
Facultad de Ciencias Químicas													
6. Farmacia	1	1											2
7. Químico Farmacobiólogo	29	3	1					2	1				36
8. Química	2								1				3



DESARROLLO E INTEGRACIÓN ESTUDIANTIL

Becas BUAP

Estudiantes por Nivel Educativo y Género

NIVEL EDUCATIVO: Superior	Becas Asignadas												Becas por Programa
	Académica		Excelencia Académica		Actividades Artísticas		Actividades Deportivas		Servicio Académico		Elaboración de Tesis		
	M	H	M	H	M	H	M	H	M	H	M	H	
CIENCIAS DE LA SALUD	79	47		1			9	3	21	22			182
Escuela de Cultura Física													
1. Cultura Física	7	9					5	2		3			26
Facultad de Enfermería													
2. Enfermería	8	1											9
Facultad de Estomatología													
3. Estomatología	32	7					1		13	9			62
3.1. Estomatología (Tehuacán)	1	1											2
Facultad de Medicina													
4. Medicina	28	25		1			3	1	7	10			75
5. Biomedicina	2	4											6
6. Fisioterapia	1								1				2
CIENCIAS DE LA EDUCACIÓN Y HUMANIDADES	88	34	4	1	7	1	2		12	13	2		164
Escuela de Artes													
1. Arte Dramático	1	1							1				3
2. Música		5	1		2	1				3			12
3. Danza Moderna y Clásica	3												3
4. Etnocoreología	1				4								5
Facultad de Lenguas													
5. Lenguas Modernas	9	8		1	1				5	2			26
Facultad de Filosofía y Letras													
6. Antropología Social	6		1							1			8
7. Historia	5	3	1								2		11
8. Filosofía	2	5							3	5			15
9. Lingüística y Literatura Hispánica	12	4					1						17
Facultad de Psicología													
10. Psicología	49	8	1				1		3	2			64
CIENCIAS SOCIALES	93	36	3					4	9	9			154
Facultad de Derecho													
1. Consultoría Jurídica	3	2								1			6
2. Derecho	63	28	1					4	4	7			107
2.1. Derecho (Semipresencial)	1								1				2
2.2. Derecho (Tehuacán)	3	1											4
2.3. Derecho (Chignahuapan)	5	1	1										7
3. Relaciones Internacionales	9	2							3	1			15
4. Sociología	2								1				3
5. Ciencias Políticas	7	2	1										10
Total Licenciatura	615	320	19	8	8	1	21	17	102	131	2		1,244

Fuente: Dirección de Desarrollo e Integración Estudiantil



DESARROLLO E INTEGRACIÓN ESTUDIANTIL

Becas BUAP

Estudiantes por Nivel Educativo y Género

Becas Asignadas													
Becas por Nivel Educativo	Académica		Excelencia Académica		Actividades Artísticas		Actividades Deportivas		Servicio Académico		Elaboración de Tesis		Total de Becas por Nivel Educativo
	M	H	M	H	M	H	M	H	M	H	M	H	
Preparatorias	236	129	5	2			4	4	13	19			412
Técnico Superior Universitario			1										1
Técnico	3	7				1			2	1			14
Licenciaturas	615	320	19	8	8	1	21	17	102	131	2		1,244
Subtotales	854	456	25	10	8	2	25	21	117	151	2		1,671

Fuente: Dirección de Desarrollo e Integración Estudiantil

Becas asignadas por Sexo				
Becas por Nivel Educativo	M	%	H	%
Preparatorias	258	25.0%	154	24.1%
Técnico Superior Universitario	1	0.1%		0.0%
Técnico	5	0.5%	9	1.4%
Licenciaturas	767	74.4%	477	74.5%
Totales	1031	100.0%	640	100.0%

Fuente: Dirección de Desarrollo e Integración Estudiantil



DESARROLLO E INTEGRACIÓN ESTUDIANTIL

Becas CONACyT de Posgrado

Estudios Apoyados por DES

Programas Educativos (PE) por Unidad Académica (UA) DES CIENCIAS ECONOMICO ADMINISTRATIVAS	2007-2008					Monto
	No. Becas			Sexo		
	Mtria	Doc	Total	H	M	
Facultad de Economía <i>Maestría en Economía</i>	8		8	4	4	\$56,800
Sub Total	8	-	8	4	4	\$56,800

Programas Educativos (PE) por Unidad Académica (UA) DES INGENIERÍA Y TECNOLOGÍA	2007-2008					Monto
	No. Becas			Sexo		
	Mtria	Doc	Total	H	M	
Facultad de Ciencias de la Computación <i>Maestría en Ciencias de la Computación</i>	15		15	11	4	\$106,500
Facultad de Ciencias de la Electrónica <i>Maestría en Ciencias de la Electrónica</i>	6		6	4	2	\$42,600
Sub Total	21	-	21	15	6	\$149,100

Programas Educativos (PE) por Unidad Académica (UA) DES CIENCIAS DE LA SALUD	2007-2008					Monto
	No. Becas			Sexo		
	Mtria	Doc	Total	H	M	
Facultad de Enfermería <i>Maestría en Cs. De la Enfermería</i>	22		22	2	20	\$156,200
Facultad de Medicina <i>Maestría en Cs. Médicas e Investigación Clínica</i>	4		4	4		\$28,400
<i>Maestría en Administración de Servicios de la Salud</i>	10		10	5	5	\$71,000
Instituto de Fisiología <i>Doctorado en Ciencias Fisiológicas</i>		2	2	1	1	\$18,920
<i>Maestría en Ciencias Fisiológicas</i>	10		10	7	3	\$71,000
Sub Total	46	2	48	19	29	\$345,520



DESARROLLO E INTEGRACIÓN ESTUDIANTIL

Becas CONACyT de Posgrado

Estudios Apoyados por DES

Programas Educativos (PE) por Unidad Académica (UA) DES CIENCIAS EXACTAS	2007-2008					Monto
	No. Becas			Sexo		
	Mtria	Doc	Total	H	M	
Facultad de Ciencias Físico Matemáticas						
<i>Doctorado en Ciencias (Matemáticas)</i>		8	8	6	2	\$75,680
<i>Doctorado en Ciencias (Física Aplicada)</i>		19	19	10	9	\$179,740
<i>Maestría en Física Aplicada</i>	17		17	8	9	\$120,700
<i>Maestría en Ciencias (Matemáticas)</i>	15		15	9	6	\$106,500
Instituto de Física "Luis Rivera Terrazas"						
<i>Doctorado en Ciencias (Física)</i>		5	5	4	1	\$47,300
<i>Doctorado en Ciencias (Materiales)</i>		3	3	2	1	\$28,380
<i>Maestría en Ciencias (Física)</i>	7		7	7		\$49,700
<i>Maestría en Ciencias (Materiales)</i>		9	9	7	2	\$63,900
Instituto de Ciencias						
<i>Doctorado en Dispositivos Semiconductores</i>		3	3	2	1	\$28,380
<i>Maestría en Dispositivos Semiconductores</i>	8		8	6	4	\$56,800
Sub Total	47	47	94	61	35	\$757,080

Programas Educativos (PE) por Unidad Académica (UA) DES CIENCIAS NATURALES	2007-2008					Monto
	No. Becas			Sexo		
	Mtria	Doc	Total	H	M	
Facultad de Ciencias Químicas						
<i>Doctorado en Ciencias Químicas</i>		15	15	8	7	\$141,900
<i>Maestría en Ciencias Químicas</i>	23		23	7	16	\$163,300
Sub Total	23	15	38	15	23	\$305,200



DESARROLLO E INTEGRACIÓN ESTUDIANTIL

Becas CONACyT de Posgrado

Estudios Apoyados por DES

Programas Educativos (PE) por Unidad Académica (UA) DES EDUCACIÓN Y HUMANIDADES	2007-2008					Monto
	No. Becas			Sexo		
	Mtría	Doc	Total	H	M	
Facultad de Filosofía y Letras						
<i>Maestría en Educación Superior</i>	23		23	5	18	\$163,300
<i>Maestría en Literatura Mexicana</i>	10		10	4	6	\$63,900
Facultad de Psicología						
<i>Maestría en Diagnóstico y Rehabilitación Neuropsicológica</i>	7		7	3	4	\$49,700
Instituto de Ciencias Sociales y Humanidades			-			
<i>Doctorado en Sociología</i>		8	8	2	6	\$75,680
<i>Maestría en Historia</i>	26		26	12	14	\$184,600
<i>Maestría en Ciencias del Lenguaje</i>	14		14	5	9	\$99,400
Sub Total	80	8	88	31	57	\$636,580

Programas Educativos (PE) por Unidad Académica (UA) DES	2007-2008					Monto
	No. Becas			Sexo		
	Mtría	Doc	Total	H	M	
Total	225	72	297	145	154	\$2,250,280

Fuente: Vicerrectoría de Investigación y Estudios de Posgrado



DESARROLLO E INTEGRACIÓN ESTUDIANTIL

Servicio Social Por Periodo y DES

Unidad Académica por DES CIENCIAS ECONÓMICO ADMINISTRATIVAS	2do. Periodo 2007	1er. Periodo 2008	Total Asignados
Facultad de Administración			
Puebla	401	345	746
Acatzingo		14	14
Chignahuapan	28	25	53
Libres	12	1	13
Tehuacán	8	8	16
Facultad de Contaduría Pública			
Puebla	215	227	442
Libres	1	9	10
Facultad de Economía	42	48	90
Facultad de Ciencias de la Comunicación	44	49	93
Sub Total	751	726	1,477

Unidad Académica por DES INGENIERÍA Y TECNOLOGÍA	2do. Periodo 2007	1er. Periodo 2008	Total Asignados
Facultad de Ingeniería Química	111	137	248
Facultad de Arquitectura			
Puebla	168	220	388
Tehuacán	18	23	41
Facultad de Ingeniería	142	200	342
Facultad de Ciencias de la Electrónica	69	54	123
Facultad de Ciencias de la Computación	113	127	240
Sub Total	621	761	1,382

Unidad Académica por DES CIENCIAS SOCIALES	2do. Periodo 2007	1er. Periodo 2008	Total Asignados
Facultad de Derecho y Ciencias Sociales			
Puebla	367	283	650
Chignahuapan	28	11	39
Tehuacán	33	17	50
Sub Total	428	311	739

Unidad Académica por DES CIENCIAS DE LA SALUD	2do. Periodo 2007	1er. Periodo 2008	Total Asignados
Escuela de Cultura Física	25	56	81
Facultad de Enfermería	143	60	203
Facultad de Estomatología	190	259	449
Facultad de Medicina	175	291	466
Sub Total	533	666	1,199



DESARROLLO E INTEGRACIÓN ESTUDIANTIL

Servicio Social Por Periodo y DES

Unidad Académica Por DES CIENCIAS NATURALES	2do. Periodo 2007	1er. Periodo 2008	Total Asignados
Escuela de Biología	33	71	104
Facultad de Ciencias Químicas	110	102	212
Escuela de Ingeniería Agrohídrica	15	12	27
Facultad de Medicina Veterinaria y Zootecnia	43	17	60
Sub Total	201	202	403

Unidad Académica por DES CIENCIAS EXACTAS	2do. Periodo 2007	1er. Periodo 2008	Total Asignados
Facultad de Ciencias Físico - Matemáticas	30	32	62
Sub Total	30	32	62

Unidad Académica por DES EDUCACIÓN Y HUMANIDADES	2do. Periodo 2007	1er. Periodo 2008	Total Asignados
Escuela de Artes	38	90	128
Facultad de Lenguas	81	172	253
Facultad de Filosofía y Letras	44	91	135
Facultad de Psicología	115	122	237
Sub Total	278	475	753

UNIVERSIDADES INCORPORADAS	2do. Periodo 2007	1er. Periodo 2008	Total Asignados
Incorporadas	339	445	784
Sub Total	339	445	784

Unidad Académica por DES	2do. Periodo 2007	1er. Periodo 2008	Total Asignados
Total	3,181	3,618	6,799

Fuente: Dirección de Servicio Social



DESARROLLO E INTEGRACIÓN ESTUDIANTIL

Servicio Social

Asignación por Sector

Unidad Académica	Sector											
	Privado		Público		Salud		Social		Universitario		TOTAL	
	2007	2008	2007	2008	2007	2008	2007	2008	2007	2008	2007	2008
Facultad de Cs. de la Comunicación	1	1	22	28			2	4	19	16	44	49
Facultad de Administración												
Puebla	23	19	253	143			13	47	112	136	401	345
Acatzingo				14								14
Chignahuapan			8	1					20	24	28	25
Libres			10				1		1	1	12	1
Tehuacán	1	3	2						5	5	8	8
Facultad de Contaduría Pública												
Puebla	20	39	74	87			6	6	115	95	215	227
Libres				5			1			4	1	9
Facultad de Economía	2		18	6					22	41	42	48
Facultad de Arquitectura												
Puebla	4	20	62	94			19	11	83	95	168	220
Tehuacán			7	11			4	5	1		18	23
Facultad de Cs. de la Computación	3	1	29	33			1	9	80	84	113	127
Facultad de Cs. de la Electrónica	1	1	14	8			1	2	53	43	69	54
Facultad de Ingeniería	2	13	26	29			4	4	110	154	142	200
Facultad de Ingeniería Química			2	10			1	1	108	126	111	137
Facultad de Derecho y Cs. Sociales												
Puebla	47	30	258	193			16	13	46	47	367	283
Chignahuapan	3	8	18	3			7				28	11
Tehuacán	12	5	20	12			1				33	17
Facultad de Cultura Física	3		2	7			7	10	13	39	25	56
Facultad de Enfermería			7	2	106	31	2	5	28	22	143	60
Facultad de Estomatología					190	259					190	259
Facultad de Medicina					165	291			10		175	291
Escuela de Biología	2		4	2			1	7	26	62	33	71
Facultad de Ciencias Químicas			12	7			3		95	95	110	102
Escuela de Ingeniería Agrohídrica									15	12	15	12
Facultad de Medicina Veterinaria y Zoo.	2	1	11				7	1	23	15	43	17
Facultad de Ciencias Físico Matemáticas			2						28	32	30	32
Escuela de Artes			8	1			2	8	28	81	38	90
Facultad de Filosofía y Letras			7	17			5	6	32	68	44	91
Facultad de Lenguas	1	1	11	15			5	22	64	134	81	172
Facultad de Psicología	13	16	36	46			6	5	60	55	115	122
Universidades Incorporadas	32	63	177	286			31	39	99	57	339	445
Total	172	228	1,106	1,060	461	581	146	206	1,296	1,543	3,181	3,618

Fuente: Dirección de Servicio Social



INTERACCIÓN CON LA SOCIEDAD

Extensión y Difusión de la Cultura

Libros Editados con ISBN

No.	Título	Autor
1	Aportación y aplicación de la probabilidad y la estadística	Juárez Hernández, Bulmaro
2	Espacio público, patrimonio e identidad en América Latina	Ramírez Lozada, Deni
3	Poder civil y catolicismo en México siglos XVI al XIX	Cervantes Bello, Francisco Javier
4	Bioquímica del semen y de la fecundación	Méndez Mendoza, Maximino
5	Triz un nuevo enfoque para la innovación sistemática	León Rovira, Noel
6	Expopresencia 2007	Varios
7	Introducción a las estructuras algebraicas	Angoa, Juan Amador
8	Reforma hacendaria y estrategias de financiamiento (CD)	Varios
9	Herencia de Luz y Sombra, el arte de Adalberto Luyando	Yáñez Delgado, Alfonso
10	Trayectorias vitales: ensayando la aplicación método de las generaciones	Aguirre Anaya, Carmen
11	Estrategias de justificación en una historia de vida	Valentinovna Pérez, Victoria
12	Metáforas rebeldes: espacio y tiempo en discursos insurgentes de Guatemala y Chiapas	Carrillo, Ana Lorena; Galland, Natalia
13	Temas selectos de microbiología	Rocha Gracia, Rosa del Carmen
14	Avances en agroecología y ambiente Vol. I	López Olgúin, Jesús Francisco
15	Nuevas tendencias en la enseñanza de la física	Corona Cruz, Adrián
16	Los barcelonnettes en México	Gamboa Ojeda, Leticia
17	Catálogo de la serie consolidación: Archivo General Municipal de Puebla (CD)	Cervantes Bello, Francisco Javier
18	Las competencias que los empresarios mexicanos requieren de los egresados universitarios	Meza Rojas, Patricia
19	Investigación, experiencias y desarrollo de la tutoría académica de la BUAP 2007	Vera Cervantes, Eugenia Erica (Coordinadora)
20	Calidad y educación superior. De la utopía a la realidad	Fernández Pérez, Jorge
21	1ª Foro de seguimiento de titulación de los programas de posgrado del Instituto de Ciencias	Varios
22	Memorias en extenso de la 1era. Semana internacional de la estadística	Varios
23	XII Encuentro regional de investigación y enseñanza de la física	Varios
24	Entre nos-otras	García Aguilar, Ma. del Carmen
25	Balcón	Ibarra Mazari, José Luis
26	Colegio y colegiales palafoxianos de Puebla	Torres Domínguez, Rosario
27	Yo quiero que haya mundo. Elena Dorra	Rosa Lopátegui, Patricia
28	La retórica como arte de la mirada	Dorra, Raúl
29	Espionaje y contraespionaje en México	Álvarez Sepúlveda, Manolo
30	Rebelión y represión en México 1959-1985	Condes Lara, Enrique

Fuente: Dirección de Fomento Editorial



INTERACCIÓN CON LA SOCIEDAD

Extensión y Difusión de la Cultura

Presentaciones de Libros durante la Feria Nacional del Libro

No.	TÍTULO	LUGAR	FECHA
1	"Puebla de los Ángeles, Historia de una ciudad novohispana"	Biblioteca Lafragua	23-May
2	"Sistemas complejos, medio ambiente y desarrollo"	Edificio Carolino	23-May
3	"Estudios sociales sobre la infancia en México"	Aula Magna del Colegio de Historia	23-May
4	"Savía"	Edificio Carolino	26-May
5	"Como podar la luz"	Edificio Carolino	26-May
6	"Cómo se construyó la Biblia"	Casa del Escritor	26-May
7	"La psicología de los procesos electorales"	Edificio Carolino	26-May
8	"Historias de pizarrón"	Edificio Carolino	27-May
9	"Los suplicantes"	Preparatoria Emiliano Zapata	27-May
10	"Calzón de Margarita"	Preparatoria Emiliano Zapata	27-May
11	"Despunte y aglutinaciones"	Casa del escritor	27-May
12	"Entre hadas y duendes"	Edificio Carolino	27-May
13	"Casa de Maternidad"	Casa del Escritor	28-May
14	"Luz de mi vida. Historia de una búsqueda"	Galería del Palacio Municipal	28-May
15	"Aromas al viento"	Edificio Carolino	28-May
16	"Una visión humana de lo humano"	Edificio Carolino	29-May
17	"Letras de araña"	Edificio Presno	29-May
18	"Movimiento estudiantil poblano"	Edificio Carolino	29-May
19	"El grupo Cauce"	Edificio Carolino	29-May
20	"El mundo de las profesiones en el siglo XXI"	Auditorio Elena Garro	29-May
21	"Imágenes que perturban"	Auditorio Elena Garro	29-May
22	" Yo quiero que haya mundo"	Edificio Carolino	30-may
23	"Madres lesbianas. Una mirada a las maternidades y familias lésbicas en México"	Edificio Carolino	30-may
24	"Educación y Neoliberalismo en México"	Casa del Escritor	30-may

Fuente: Dirección de Fomento Editorial



INTERACCIÓN CON LA SOCIEDAD

Centro Universitario de Vinculación

Proyectos de Vinculación Concluidos

PERIODO		EMPRESA	CONCEPTO	MONTO	ÁREA
INICIO	TÉRMINO				
28/08/2007	31/08/2007	PEMEX Gas y Petroquímica Básica	Curso recubrimientos mecánicos I	103,000.00	Proyectos de Desarrollo
03/09/2007	06/09/2007	PEMEX Gas y Petroquímica Básica	Curso recubrimientos mecánicos II	107,000.00	Ambiental
08/10/2007	11/10/2007	PEMEX Gas	Curso de corrosión principios básicos	110,000.00	Ambiental
20/04/2007	30/10/2007	PEMEX Refinación	Diagnósticos ambientales para la recertificación como industria limpia de catorce instalaciones y auditorías ambientales a diez instalaciones pertenecientes a la subdirección de almacenamiento y distribución de PEMEX Refinación	7,587,356.76	Proyectos de Desarrollo
27/02/2007	31/12/2007	PEMEX Exploración	Acreditación, supervisión, seguimiento y control del cumplimiento de términos y condicionantes de proyectos petroleros en el activo integral Poza Rica-Altamira	1,764,056.58	Proyectos de Desarrollo
12/07/2007	30/11/2007	PEMEX Refinación	Reingeniería para la automatización total del sistema contra incendio de la terminal marítima Tuxpan incluyendo la bahía, (muelle de carga diesel) y casa de bombeo (en terminal marítima de Tuxpan, Ver.)	4,000,000.00	Proyectos de Desarrollo
09/07/2007	22/08/2007	PEMEX Refinación	Estudio de impacto ambiental y estudio de riesgo ambiental nivel 0, muelle PEMEX-CFE Manzanillo, Colima	508,800.00	Ambiental
24/09/2007	31/12/2007	PEMEX Exploración	Análisis de riesgo a los procesos en instalaciones de la región norte de PEMEX exploración y producción	4,238,698.60	Ambiental
25/04/2007	20/12/2007	CCO	Diagnóstico de la confiabilidad de los sistemas de protección catódica para el control de la corrosión exterior en sistemas de transporte por ducto en ddv compartidos y propios de los organismos subsidiarios de PEMEX en las zonas: Veracruz Centro, Tlaxcala-Catalina-Puebla, México y Bajío Occidente	16,994,907.31	Ambiental
21/05/2007	30/11/2007	CCO	Programa de desarrollo profesional certificado para los expertos, profesionistas y técnicos a cargo del control de la corrosión de los ductos de PEMEX	5,826,530.04	Ambiental
18/06/2007	30/08/2007	PEMEX Gas y Petroquímica Básica	2 cursos de capacitación internacional (protección catódica cp nivel 1 y interferencias en protección catódica)	1,200,180.00	Ambiental
03/08/2007	30/12/2007	CCO	Evaluación y diagnóstico de las prácticas y costos de construcción, operación y mantenimiento de ductos	4,300,378.58	Ambiental
13/08/2007	21/09/2007	PEMEX Refinación	Actualización de los programas para la prevención de accidentes de la terminal de almacenamiento y distribución Veracruz y centro embarcador Bajos de la Gallega, instalaciones adscritas a la gerencia de almacenamiento y distribución golfo de PEMEX Refinación	454,514.30	Ambiental
07/08/2007	01/10/2007	ASA	Rediseño, rehabilitación y puesta en operación de la protección catódica del turbosinoducto de la estación de combustibles del aeropuerto de Puerto Vallarta, Jalisco	447,935.19	Ambiental
07/08/2007	01/10/2007	ASA	Rediseño, rehabilitación y puesta en operación de la protección catódica del turbosinoducto de la estación de combustibles del aeropuerto de Cancún, Quintana Roo. Reconexión del sistema de protección catódica del turbosinoducto de la estación de combustibles del aeropuerto de Cozumel, Quintana Roo	695,121.00	Proyectos
24/09/2007	31/12/2007	PEMEX Refinación	Supervisores de obra BUAP para los trabajos extraordinarios en la TAD de Villahermosa de PEMEX Refinación	379,088.16	Proyectos Y Ambiental
11/10/2007	11/11/2007	PEMEX Gas	Análisis de riesgo de la terminal de distribución de gas licuado Puebla	120,000.00	Proyectos
SUBTOTAL				48,837,566.52	

Fuente: Centro Universitario de Vinculación



INTERACCIÓN CON LA SOCIEDAD

Centro Universitario de Vinculación

Proyectos de Vinculación Concluidos

PERIODO		EMPRESA	CONCEPTO	MONTO	ÁREA
INICIO	TÉRMINO				
25/04/2007	31/12/2007	CCO	Ampliación del diagnóstico de la confiabilidad Veracruz, centro Tlaxcala-Catalina-Puebla, México y Bajo Occidente	3,551,020.72	Proyectos de Desarrollo
23/10/2007	26/11/2007	PEMEX Gas	Calibración de espesores de la tubería de gas LP y del sistema hidráulico contra incendio de la terminal de distribución de gas licuado Puebla	550,000.00	Ambiental
03/10/2007	31/12/2007	PEMEX Gas	Evaluación del desempeño de las bombas eléctricas y de combustión interna para las estaciones de compresión Cárdenas, Chinameca, Reynosa y Ramones de PEMEX gas y petroquímica básica	4,787,140.00	Ambiental
21/05/2007	31/12/2007	CCO	Ampliación del programa de desarrollo profesional validado por NACE para los expertos, profesionales y técnicos a cargo del control de la corrosión de los ductos de PEMEX	895,600.04	Proyectos de Desarrollo
05/11/2007	05/12/2007	ASA	Rediseño, rehabilitación y puesta en operación de la protección catódica del turbosinoducto de la estación de combustible del aeropuerto de Minatitlán, Ver.	447,935.19	Proyectos de Desarrollo
05/11/2007	05/12/2007	ASA	Rediseño, obras de rehabilitación y comisionamiento de la protección catódica del turbosinoducto de aeropuertos y servicios auxiliares de Villahermosa	547,164.00	Proyectos de Desarrollo
03/10/2007	31/12/2007	PEMEX Refinación	Reingeniería para la automatización del sistema contra incendio de la terminal de almacenamiento y distribución Pajaritos de PEMEX Refinación	1,975,042.91	Ambiental
12/11/2007	26/12/2007	PEMEX Refinación	Elaboración de la ingeniería básica y de detalle para el tanque de recuperación de 5,000 Bls. de la terminal de almacenamiento y reparto de San Juan Ixcatepec de PEMEX Refinación	1,375,000.00	Ambiental
29/10/2007	27/11/2007	PEMEX Refinación	Elaboración del estudio de mecánica de suelos y del levantamiento topográfico para la construcción de la planta recuperadora de azufre; de 160 ton/día en la refinería "Ing. Antonio M. Amor" ubicada en Salamanca, Guanajuato	733,397.33	Ambiental
29/10/2007	27/11/2007	PEMEX Refinación	Elaboración del estudio de mecánica de suelos y para el levantamiento topográfico requerido en el área donde se realizará la construcción de la nueva planta recuperadora de azufre en la refinería "Gral. Lázaro Cárdenas" ubicada en Minatitlán, Veracruz	1,176,440.54	Ambiental
21/11/2007	20/12/2007	PEMEX Gas	Calibración de espesores del sistema de tuberías de proceso gas IPG, niplería de proceso y del sistema hidráulico contra incendio de la terminal de distribución de gas licuado de la ciudad de Salina Cruz, Oax. de PGPB	550,000.00	Ambiental
03/11/2007	31/12/2007	PEMEX Refinación	Remediación del sitio contaminado por volcadura del auto tanque (sinistro) número económico PMX-4780 en el Km. 17+600 de la carretera federal doble carril Pachuca-Cd.Sahún, a cargo de la terminal de almacenamiento y distribución Pachuca	800,000.00	Ambiental
07/03/2008	15/07/2008	PEMEX Refinación	Servicio de supervisores de obra publica para la TAR Villahermosa	194,974.21	Ambiental
24/03/2008	22/05/2008	PEMEX Refinación	Evaluación del sitio contaminado con diesel por toma clandestina descontrolada en el Km. 17+200 del derecho de vía del poliducto de 10"-8" o Rosarito-Mexicali en el municipio de Tijuana, B.C.	379,072.45	Ambiental
08/04/2008	03/06/2008	ASA	Protección catódica y construcción para el turbosinoducto y red de hidrantes en la estación de combustibles del aeropuerto de Manzanillo, Colima	640,575.40	Proyectos
26/05/2008	09/07/2008	ASA	Estudio ambiental para la estación de combustibles de Pachuca	300,000.00	Proyectos y Ambiental
02/06/2008	01/07/2008	Blumen	Acueducto fertinal	85,000.00	Proyectos
SUBTOTAL				18,988,362.79	
TOTAL DE PROYECTOS TERMINADOS A JULIO DE 2007: 34				67,825,929.31	

Fuente: Centro Universitario de Vinculación



INTERACCIÓN CON LA SOCIEDAD

Centro Universitario de Vinculación

Proyectos de Vinculación en Proceso

No.	PERIODO		EMPRESA	CONCEPTO	MONTO	ÁREA
	INICIO	TÉRMINO				
1	01/01/2008	31/12/2008	PEMEX Exploración	Accreditación, supervisión, seguimiento y control del cumplimiento de términos y condicionantes de proyectos petroleros en el activo integral Poza Rica-Altamira	7,921,577.80	Ambiental
2	01/01/2008	31/12/2008	PEMEX Exploración	Análisis de riesgo a los procesos en instalaciones de la región norte de PEMEX exploración y producción	6,852,108.84	Ambiental
3	01/03/2008	30/11/2008	PEMEX Refinación	Servicio de coordinadores de obra pública y seguridad para terminales de almacenamiento y reparto de la gerencia de almacenamiento y reparto Golfo	2,936,029.68	Ambiental
4	10/06/2008	04/08/2008	ASA	Protección catódica, rediseño, rehabilitación y puesta en operación, para el turbosinoducto y red de hidrantes en la estación de combustibles del Aeropuerto de Torreón, Coah.	127,000.00	Proyectos
5	30/06/2008	22/08/2008	PEMEX Gas Y Petroquímica Básica	Tres cursos de actualización para integrantes de las comisiones mixtas de seguridad e higiene de los sectores de ductos de PGB	1,350,000.00	Consultoría
6	07/05/2008	04/08/2008	PEMEX Refinación	Elaboración del proyecto ejecutivo para la construcción de las oficinas del sector ductos Rosarito, pertenecientes a PEMEX Refinación	755,749.50	Ambiental
7	02/06/2008	29/09/2008	PEMEX Refinación	Elaboración de la ingeniería para el centro de capacitación de chóferes de autotanque en la terminal de almacenamiento y reparto 18 de Marzo de PEMEX Refinación	975,123.00	Ambiental
8	02/06/2008	31/10/2008	DCO	Censo de recipientes a presión en complejos petroquímicos de Petróleos Mexicanos	8,093,750.00	Consultoría
9	14/07/2008	31/12/2008	PEMEX Gas Y Petroquímica	Evaluación del estado de recubrimiento externo en ductos de los sectores Cárdenas, Nuevo PEMEX y petroquímicos secundarios	12,997,777.19	Proyectos
10	30/06/2008	27/09/2008	PEMEX Refinación	Revisión técnica de la ingeniería básica y de detalle, análisis de riesgo, manifiesto de impacto ambiental, paquete de concurso y bases de licitación para la construcción de la estación de Beristain del poliducto de 24-18-14 d.n. Tuxpan-Azcapotzalco	2,043,126.00	Ambiental
11	14/07/2008	22/09/2008	PEMEX Refinación	Realización de los servicios para la conclusión de auditorías ambientales a cinco sistemas de transportación por ducto en instalaciones de PEMEX Refinación	1,199,188.00	Ambiental
12	21/07/2008	30/12/2008	PEMEX Refinación	Servicio de supervisor de obra pública para la terminal de almacenamiento y reparto Puebla	250,242.49	Ambiental
TOTAL DE PROYECTOS EN PROCESO A JULIO DE 2007: 12					45,501,672.50	

Fuente: Vicerrectoría de Investigación y Estudios de Posgrado



INTERACCIÓN CON LA SOCIEDAD

Telemedicina

Otros Servicios

Apoyo a la Salud
Jornadas de Salud Regionales y de la FMBUAP Programas de Telemedicina del País Material de Medicina Preventiva en el Portal de Telemedicina
Apoyo a la Investigación
Proyecto "Detección Oportuna de Retinopatía Diabética" Proyecto "Alfa III Telesalud Europa y Latinoamérica"
Apoyo a la Educación
Programa de Capacitación y Actualización Continua Situación de la Hepatitis C en México La familia anoréxica Riesgo derivado de convivencia con animales de compañía: Prevención de agresiones Uso de nuevas tecnologías para la prevención de Cáncer Cervicouterino Tráfico Leucositario 3° Foro Nacional de Tecnologías en Salud Obesidad en México: Crónica de una epidemia anunciada Cáncer Cervicouterino Presentación de Candidatos Calidad en la atención de Diabetes Mellitus Soporte nutricional en el paciente hospitalizado Vacunas: Actualidades Alergias Recomendación de alimentación infantil: Lactancia materna 9° Congreso Médico Estudiantil Principales trastornos respiratorios del niño Trauma en niños XX Congreso Panamericano de Trauma



INTERACCIÓN CON LA SOCIEDAD

Telemedicina Otros Servicios

Apoyo a la Educación
Salud psicológica y esterilidad en mujeres mexicanas
Abdomen agudo no quirúrgico
Hepatitis viral en embarazo
Ilio Biliar
Prevención de ceguera en niños
Día virtual comunidad salud CUDI
Congreso de Acupuntura
Vesicular eruption of newborns
Pruebas clínicas para LCA/Injertos
Taller Nacional de Telemedicina Nayarit 2008
Dermatoscopy: Basics
Melanosis conjuntival
La nueva genética como parte del estudio de la paciente en ginecología
Simposium "Repercusiones de la Migración en la Salud Mental"
Reunión Primavera CUDI 2008
Pie equinovaro
Información, creencias y actitudes hacia la sexualidad en adolescentes embarazadas
Light treatments
Virus del Papiloma Humano en Cáncer de Pulmón
Infección por Virus de Papiloma Humano
Valoración preanestésica
Fibromialgia
Estudio de imagen en medicina
Diagnóstico y tratamiento estomatológico en la mujer embarazada en riesgo
Curso de base de datos
EVS Cajota: tener acceso a base de datos
Tratamiento parálisis facial
Manejo psicológico de la paciente embarazada con transtorno mental en instituciones no psiquiátricas
¿What's new for Warts & Colloids?
Pancreatitis: ¿Cuándo manejo médico, cuándo manejo quirúrgico?
Comunicación ventricular principalmente en pequeños
Infección neonatal por citomegalovirus
3° Curso de Migración y Salud
Estado actual del tratamiento de la aorta torácico
Acne and rosacea undapte
Factores de riesgo de cáncer de mama

Fuente: Coordinación de Telemedicina



INTERACCIÓN CON LA SOCIEDAD

Telemedicina

Participación en Ponencias

Evento	Tema	Fecha
Foro "Salud, Pobreza y Migración"	Detección oportuna de Cáncer Cervicouterino detectando Virus del Papiloma Humano en mujeres de poblaciones con alto índice de migración	Septiembre 2007
3er. Foro Nacional de Tecnologías para la Salud	Experiencias de la Benemérita Universidad Autónoma de Puebla	Septiembre 2007
XVII Jornadas de Investigación en Salud del Estado de Puebla "Dr. Juan Larrauri Rodríguez"	Nueva Tecnología Educativa en el Área de la Salud	Febrero 2008
Taller Nacional de Telemedicina Nayarit 2008	Avances Educativos en Telemedicina BUAP	Marzo 2008
Taller "Directrices para el Seguimiento, la Implementación de Programas de Telemedicina y su Vinculación con el Expediente Clínico Electrónico"	Nueva Tecnología Educativa en el Área de la Salud	Agosto 2008

Fuente: Coordinación de Telemedicina



INTERACCIÓN CON LA SOCIEDAD

Telemedicina

Ampliación Estimada de Servicios

Nombre del Proyecto	Descripción	Actividades y Acciones a Realizar	Fecha Probable de Inicio	Dependencias Involucradas
Convenio con la Universidad Autónoma de Zacatecas	Convenio Colaborativo	Educación a Distancia	Un año	Universidad Autónoma de Zacatecas
Diplomado "Administración y Servicios de Salud"	Diplomado a Distancia	Educación a Distancia	Seis meses a un año	FMBUAP
3° Curso Internacional de Migración y Salud	Curso a Distancia	Educación a Distancia	Un año	FMBUAP y Universidad de California
Diplomado "Telesalud"	Curso a Distancia	Educación a Distancia	Seis meses a un año	CENETEC FMBUAP
Programa de Capacitación y Actualización FMBUAP HUP	Curso a Distancia	Educación a Distancia	Un año	FMBUAP HUP
Proyecto "Alteraciones dermatológicas en las comunidades regionales de Telemedicina"	Proyecto de Investigación	Investigación	12 a 18 meses	FMBUAP
Proyecto "Detección oportuna de Retinopatía Diabética"	Proyecto de Investigación	Investigación	12 a 18 meses	FMBUAP

Fuente: Coordinación de Telemedicina



APOYO A LA ACTIVIDAD INSTITUCIONAL

Bibliotecas Acervo

NOMBRE BIBLIOTECA	Títulos al 2008	Volúmenes al 2008
Ciencias de la Salud / José Joaquín Izquierdo	9,361	22,460
Ciencias Naturales y Exactas /Niels Bohr (Incluye Ciencias Químicas)	16,092	28,419
Ciencias Sociales y Humanidades / José Revueltas	25,205	42,067
Ciencias Sociales y Económico Administrativas / Arturo Fernández Aguirre	19,737	43,298
Ingeniería y Tecnología / Luís Barragán	13,614	27,851
Campus Regional Acatzingo	1,148	2,394
Campus Regional Chiautla de Tapia	908	1,412
Campus Regional Chignahuapan	2,219	6,070
Campus Regional Tehuacán	1,901	5,772
Campus Regional Libres	2,185	4,145
Campus Regional Tetela de Ocampo	1,225	1,668
Campus Regional Zacapoaxtla	224	728
Sub Total	93,819	186,284



APOYO A LA ACTIVIDAD INSTITUCIONAL

Bibliotecas

Acervo

NOMBRE BIBLIOTECA	Títulos al 2008	Volúmenes al 2008
Facultad de Contaduría Pública	6,170	20,067
Facultad de Ciencias Físico Matemáticas	5,871	9,263
Escuela de Ingeniería Agrohidráulica Teziutlán	2,779	5,267
Escuela de Biología	2,721	4,272
Facultad de Ciencias de la Comunicación	2,605	5,613
Escuela de Cultura Física	2,014	4,122
Agrónomo Zootecnista Tlatlauquitepec	1,895	3,591
Facultad de Medicina Veterinaria y Zootecnia Tecamachalco	2,718	5,646
Facultad de Psicología	6,703	11,813
Facultad de Lenguas Modernas (Incluye CELE)	8,796	12,991
Escuela de Artes	5,909	8,911
Facultad de Enfermería	981	1,928
Facultad de Estomatología	497	1,178
Facultad de Ciencias de la Computación	3,378	6,015
Colegio de Antropología	1,277	1,636
Sub Total	54,314	102,313



APOYO A LA ACTIVIDAD INSTITUCIONAL

Bibliotecas Acervo

NOMBRE BIBLIOTECA	Títulos al 2008	Volúmenes al 2008
Instituto de Ciencias Sociales y Humanidades	47,276	52,164
Instituto de Fisiología	2,988	3,377
Instituto de Física del Estado Sólido	3,580	4,642
Instituto de Ciencias	807	807
Especializada en Filosofía y Letras	12,095	15,935
Semiconductores	845	1,112
Maestría en Economía	4,863	7,715
Maestría en Derecho	10,907	18,276
Maestría en Administración	1,834	3,953
Maestría en Rehabilitación Neuropsicológica	778	1,127
Posgrado en Ciencias Químicas	224	380
Maestría en Ciencias de la Electrónica	281	446
Aplicación de Microcomputadoras	3,106	3,204
Psicología Social	1,074	1,432
Sub Total	90,658	114,570



APOYO A LA ACTIVIDAD INSTITUCIONAL

Bibliotecas

Acervo

NOMBRE BIBLIOTECA	Títulos al 2008	Volúmenes al 2008
José María Lafragua	58,457	83,510
Gastón García Cantú	7,592	8,651
Bioterio Claude Bernard	25	72
Círculo Infantil	183	313
Federico Toxqui Cuahonte	5,706	8,014
Educación a Distancia	20	31
Estudios de Género	312	354
Educación Superior (Vicerectoría de Docencia)	124	132
Museo Universitario	135	265
Casa del Jubilado Universitario	808	970
Defensoría Derechos Universitarios	51	105
Dirección General de Bibliotecas (Procesos Técnicos)	15	16
Sub Total	73,428	102,433



APOYO A LA ACTIVIDAD INSTITUCIONAL

Bibliotecas

Acervo

NOMBRE BIBLIOTECA	Títulos al 2008	Volúmenes al 2008
Emiliano Zapata	6,234	11,681
Lázaro Cárdenas	4,086	7,776
Alfonso Calderón Moreno	5,016	11,380
Enrique Cabrera Urbana	5,516	9,661
Benito Juárez	6,850	14,632
2 de Octubre	4,580	9,111
Simón Bolívar	4,419	8,882
	5,706	9,913
Enrique Cabrera Regional		
Dirección General de Educación Media Superior	675	762
Sub Total	43,082	83,798

TOTAL GENERAL	Títulos	Volúmenes
	Total	Total
	2008	2008
	355,301	589,398

Fuente: Dirección General de Bibliotecas



APOYO A LA ACTIVIDAD INSTITUCIONAL

Patrimonio Universitario

Equipo de Cómputo por DES y Dependencias

BACHILLERATO UNIVERSITARIO	Existente a Julio 2008
Preparatoria 2 de Octubre de 1968	183
Preparatoria Alfonso Calderón Moreno	179
Preparatoria Emiliano Zapata	133
Preparatoria General Lázaro Cárdenas del Río	207
Preparatoria Licenciado Benito Juárez García	231
Preparatoria Regional Enrique Cabrera Barroso	173
Preparatoria Regional Simón Bolívar	199
Preparatoria Urbana Enrique Cabrera Barroso	251
Sub Total	1,556

Unidad Académica (UA) DES CIENCIAS ECONÓMICO-ADMINISTRATIVAS	Existente a Julio 2008
Facultad de Ciencias de la Comunicación	131
Facultad de Administración	279
Facultad de Contaduría Pública	264
Facultad de Economía	246
Sub Total	920



APOYO A LA ACTIVIDAD INSTITUCIONAL

Patrimonio Universitario

Equipo de Cómputo por DES y Dependencias

Unidad Académica (UA) DES INGENIERÍA Y TECNOLOGÍA	Existente a Julio 2008
Facultad de Arquitectura	360
Facultad de Ciencias de la Computación	809
Facultad de Ciencias de la Electrónica	447
Facultad de Ingeniería	558
Facultad de Ingeniería Química	360
Sub Total	2,534

Unidad Académica (UA) DES CIENCIAS SOCIALES	Existente a Julio 2008
Facultad de Derecho y Ciencias Sociales	417
Sub Total	417

Unidad Académica (UA) DES CIENCIAS DE LA SALUD	Existente a Julio 2008
Escuela de Cultura Física	47
Facultad de Enfermería	210
Facultad de Estomatología	176
Facultad de Medicina	364
Instituto de Fisiología	132
Hospital Universitario	130
Sub Total	1,059



APOYO A LA ACTIVIDAD INSTITUCIONAL Patrimonio Universitario Equipo de Cómputo por DES y Dependencias

Unidad Académica (UA) DES CIENCIAS EXACTAS	Existente a Julio 2008
Facultad de Ciencias Físico Matemáticas	676
Instituto de Física Luis Rivera Terrazas	237
Instituto de Ciencias	418
Sub Total	1,331

Unidad Académica (UA) DES CIENCIAS NATURALES	Existente a Julio 2008
Escuela de Biología	159
Escuela de Ingeniería Agrohídrica	177
Facultad de Ciencias Químicas	352
Facultad de Medicina Veterinaria y Zootecnia	172
Sub Total	860

Unidad Académica (UA) DES CIENCIAS DE LA EDUCACIÓN Y HUMANIDADES	Existente a Julio 2008
Escuela de Artes	92
Facultad de Lenguas	579
Facultad de Filosofía y Letras	170
Facultad de Psicología	197
Instituto de Ciencias Sociales y Humanidades	324
Sub Total	1,362

UNIDADES ACADÉMICAS REGIONALES	Existente a Julio 2008
Unidad Regional Acatzingo	69
Unidad Regional Chiautla	41
Unidad Regional Chignahuapan	58
Unidad Regional Tetela de Ocampo	40
Unidad Regional Libres	95
Unidad Regional Tehuacán	173
Unidad Regional Zacapoaxtla	31
Sub Total	507



APOYO A LA ACTIVIDAD INSTITUCIONAL

Patrimonio Universitario

Equipo de Cómputo por DES y Dependencias

DEPENDENCIAS ADMINISTRATIVAS	Existente a Julio 2008
Abogado General	22
Archivo Histórico	15
Biblioteca José María Lafragua	25
Bioterio	9
Bodega de Patrimonio Universitario	85
Bufete Jurídico	20
Casa del Jubilado Universitario	15
Centro de Investigaciones y Sondeos de Opinión	13
Centro Conservación de Material Gráfico	5
Centro de Tecnología Educativa	187
Centro de Desarrollo de Artes Marciales	7
Centro Universitario de Participación Social	22
Centro Universitario de Prevención de Desastres Regionales	16
Centro Universitario de Vinculación	75
Círculo Infantil	32
Contraloría General	61
Coordinación Universitaria de Enlace Transparencia y Acceso a la Información	3
Coordinación General de Capacidad y Competitividad Académica	23
Defensoría de los Derechos Universitarios	9
Departamento de Adquisiciones, Proveduría e Inventario	20
Departamento de Ciencias del Lenguaje	14
Departamento de Información y Documentación de la Cultura Audiovisual	6
Departamento de Investigación Arquitectura y Urbanística	24



APOYO A LA ACTIVIDAD INSTITUCIONAL

Patrimonio Universitario

Equipo de Cómputo por DES y Dependencias

DEPENDENCIAS ADMINISTRATIVAS	Existente a Julio 2008
Departamento de Patrimonio Universitario	29
Departamento de Semiótica y Estudios de Significación	10
Dirección General de Innovación Educativa	225
Dirección General de Educación Media Superior	42
Dirección General de Educación Superior	42
Dirección de Desarrollo e Integración Estudiantil	71
Dirección de Estudios de Posgrado Área de la Salud	9
Dirección de Regionalización Universitaria	2
Dirección de Relaciones Internacionales e Intercambios Académicos	27
Dirección de Administración Escolar	231
Dirección de Atención y Gestión Universitaria	50
Dirección de Comunicación	54
Dirección de Contabilidad General	37
Dirección de Control Vehicular	3
Dirección de Cultura Física	23
Dirección de Educación Continua	1
Dirección de Fomento Editorial	8
Dirección de Recursos Alternos	10
Dirección de Recursos Humanos	69
Dirección de Servicio Social	33
Dirección de Servicios Generales	11
Dirección de Sistema de Información Universitario	148
Dirección General de Bibliotecas	258



APOYO A LA ACTIVIDAD INSTITUCIONAL

Patrimonio Universitario

Equipo de Cómputo por DES y Dependencias

DEPENDENCIAS ADMINISTRATIVAS	Existente a Julio 2008
Farmacia Hospitalaria	16
Farmacia Universitaria Alexander Fleming	188
Herbario	11
Jefatura de Educación a Distancia	28
Museo Universitario	9
Programa de Estudios Universitarios Comparados	16
Programa Binacional	3
Protocolo de Rectoría	4
Sorteo B.U.A.P.	40
Unigas	11
Unitur	4
Radio B.U.A.P.	9
Rectoría	9
Revista Crítica	6
Revista Dialéctica	1
Secretaría Administrativa	28
Secretaría General	32
Secretaría Particular de Rectoría	6
Tesorería General	94
Vicerrectoría de Docencia	123
Vicerrectoría de Extensión y Difusión de la Cultura	17
Vicerrectoría de Investigación y Estudios de Posgrado	42
Sub Total	2,798
Total	13,344

Fuente: Departamento de Control de Patrimonio Universitario



APOYO A LA ACTIVIDAD INSTITUCIONAL

Espacios Físicos

Área Geográfica y Planta Física en Metros Cuadrados

Área Geográfica	Planta Física 2007	Incremento 2008	Total m ²
Ciudad Universitaria	169,554.49	19,068.89	188,623.38
Centro	68,084.22	600.00	68,684.22
Centro Histórico	70,635.34		70,635.34
Periferia (área de la salud)	24,356.87	3,479.39	27,836.26
Preparatorias Urbanas	29,200.01	403.10	29,603.11
Preparatoria Tecamachalco	2,367.41		2,367.41
Vía Atlixcáyotl	6,510.00	1,365.00	7,875.00
Tehuacán	3,992.46		3,992.46
Teziutlán	2,249.10		2,249.10
Chignahuapan	2,050.00		2,050.00
Atlixco	2,899.63		2,899.63
Libres	3,923.07		3,923.07
Tecamachalco	5,321.92		5,321.92
Tlatlauquitepec	1,494.58		1,494.58
Acatzingo	2,575.00		2,575.00
	395,214.10	24,916.38	420,130.48

Fuente: Dirección General de Obras



APOYO A LA ACTIVIDAD INSTITUCIONAL

Dirección General de Obras

Impacto de los Proyectos FAM* en la Capacidad y Competitividad Académica de las DES 2003-2007

Construcción y Adecuación de Espacios Físicos

Los notables avances institucionales relativos al mejoramiento de los PE de calidad en los últimos 6 años han ido necesariamente acompañados de un plan de crecimiento de la planta física que ha permitido mejorar la capacidad física instalada y el grado de utilización, hasta lograr en 2007 una capacidad física instalada de más de 170 mil m², con ello se ha logrado atender parte de las recomendaciones emitidas por los CIEES y los organismos acreditadores. En la consecución de los logros han sido fundamentales los apoyos otorgados a través del Fondo de Aportaciones Múltiples (FAM). Gracias a estos recursos se han atendido los rezagos y necesidades de espacios educativos adecuados, así como su mejoramiento siguiendo las recomendaciones de los CIEES y organismos acreditadores (COPAES y CONACYT). Debido al deterioro de los edificios viejos, una estrategia que hemos adoptado para la optimización de los recursos ha sido la de adecuar, ampliar y remodelar, con lo que se han mejorado sustancialmente la funcionalidad y prolongado la vida útil de los edificios. De esta manera han mejorado las condiciones del proceso educativo en varios PE.



APOYO A LA ACTIVIDAD INSTITUCIONAL

Dirección General de Obras

Impacto de los Proyectos FAM* en la Capacidad y Competitividad Académica de las DES 2003-2007

Año	Proyecto FAM	Área Total m ²	Porcentaje de desarrollo físico	Porcentaje de utilización	Impactos
2003	Ciencias de la Comunicación	1,763	100	100	PE Acreditado 2005 y nivel 1 en 2008
2003	Escuela de Artes, Etapa I	1,308	100	100	Alcanzar nivel 1 de CIEES 2005-2006
2003	Facultad de Ingeniería, Etapa I	1,423	100	100	Acreditará 2005
2003	Facultad de Psicología, Etapa I	2,112	100	100	Re-acreditará 2005
2003	Facultad de Filosofía y Letras	2,112	100	100	PE Acreditado 2005
2003	Microbiología, ICUAP	2,385	100	100	Consolidación de CA y S N I
2003	Semiconductores, ICUAP	892	100	100	S N I -P N P
2004	Conclusión Edificio de Ingeniería y Tecnología (Fac. Computación)	1,536	100	100	PE Acreditado 2005
2004	Conclusión Edificio Ciencias Naturales (Microbiología)	2,471	100	100	S N I -P N P
2004	Construcción Edificio Área Económico Administrativas (Fac. Administración)	1,800	100	100	Acreditado 2004 y Nivel 1 CIEES en 2005
2004	Remodelación Área de la Salud (Fac. Medicina)	4,000	100	60	Re-acreditará 2005
2004	Ampliación Área de la Salud (Fac. Estomatología)	850	100	100	PE Acreditado 2003 y Nivel 1 CIEES en 2005
2004	Ampliación Área Ingeniería y Tecnología (Fac. Arquitectura)	1,800	100	100	PE Acreditado 2003
2005	Hospital perros y gatos (pequeñas especies)	572	100	100	Nivel 1 CIEES 2005
2005	Biblioteca (Inst. Física)	1,734	100	100	S N I -P N P
2005	Edificio Laboratorio (Semiconductores)	736	100	100	S N I -P N P
2005	Edificio Aulas (Esc. Artes)	1,206	100	100	Alcanzar nivel 1 de CIEES
2005	Mantenimiento Edificios 160, 162 (Fac. Admón.)	2,530	100	100	PE Acreditado 2004



APOYO A LA ACTIVIDAD INSTITUCIONAL

Dirección General de Obras

Impacto de los Proyectos FAM* en la Capacidad y Competitividad Académica de las DES 2003-2007

Año	Proyecto FAM	Área Total m ²	Porcentaje de desarrollo físico	Porcentaje de utilización	Impactos
2005	Mantenimiento Edificios 172, 173 y 189 (Fac. Economía)	5,690	100	100	PE en Nivel 1 CIEES, Acreditación Nov. 2005
2005	Mantenimiento Edificios 129 y 130 (Electrónica)	2,470	50	70	PE Acreditado 2004
2005	Mantenimiento Edificio "Alfonso Reyes" (Fac. Filosofía y Letras)	2,160	95	100	Acreditado 2005
2005	Mantenimiento General de Instalaciones	52,000	70	100	Apoyar el buen funcionamiento de las DES y servicios al <u>estudiantes</u>
2006	Remodelación del Edificio 169 en tres niveles (Fac. Derecho)	1,385	100	100	4 PE Acreditados
2006	Terminación edificios, aulas y laboratorios (Fac. Psicología, Esc. C. Comunicación y Fac. C. Computación)	5,507	100	100	3 PE Acreditados y 1 en PNP
2006	Tercer nivel del edificio 172 (Fac. Economía)	405	** 30	-	Acreditación de 1 PE
2006	Clínica práctica dental (Fac. Estomatología)	1,251	** 30	-	Reacreditación del PE
2006	Primera etapa del edificio de servicios administrativos (Todas las DES)	2,647	** 20	-	Apoyar el buen funcionamiento de las DES y servicios al <u>estudiantes</u>
2006	Terminación segunda etapa del Centro Comunitario (Fac. de Enfermería)	567	** 50	30	Integración Social en el marco del MUM
2007	Centro de Desarrollo de Tecnología y servicios profesionales de la DESIT	1,860	0	0	Espacio común para la DES de Ingeniería y Tecnología
2007	Mantenimiento y Remodelación de la planta física de las DES. Impacto transversal	25,215	0	0	Programa institucional de Aseguramiento de la Calidad
2007	Nuevo edificio para Ingeniería Mecatrónica	1,614	0	0	Preparar la acreditación del PE
2007	Biblioteca Central	5,000	0	0	Espacio común para las DES

* Fondo de Aportaciones Múltiples

Fuente: Vicerrectoría de Docencia. Planeación



APOYO A LA ACTIVIDAD INSTITUCIONAL

Infraestructura

Espacios Físicos de Docencia

CIUDAD UNIVERSITARIA	SALONES DE CLASES	M2	LABORATORIO	M2	CUBICULOS	M2
FACULTAD DE ADMINISTRACIÓN	51	3,035.07	2	258.48	75	585.87
FACULTAD DE CONTADURÍA PÚBLICA	43	2,542.06	5	317.56	47	491.95
FACULTAD DE DERECHO Y CIENCIAS SOCIALES	57	3,399.11	3	484.29	90	744.22
FACULTAD DE ECONOMÍA	22	1,189.30	4	236.46	71	558.21
ESCUELA DE BIOLOGÍA	10	611.57	42	1,986.73	73	580.49
FACULTAD DE CIENCIAS FÍSICO MATEMÁTICAS	18	781.00	30	1,584.90	100	1,451.50
FACULTAD DE CIENCIAS QUÍMICAS	28	1,497.22	64	3,412.59	152	2,093.00
FACULTAD DE CIENCIAS DE LA COMPUTACIÓN	24	1,224.36	24	1,260.73	111	1,077.50
FACULTAD DE CIENCIAS DE LA ELECTRÓNICA	15	814.79	23	1,504.93	82	754.49
FACULTAD DE ARQUITECTURA	39	3,869.97	14	521.51	67	881.91
FACULTAD DE INGENIERÍA	39	2,082.00	26	1,840.00	54	597.13
FACULTAD DE INGENIERÍA QUÍMICA	26	1,462.86	24	1,682.51	73	603.39
ESCUELA DE CULTURA FÍSICA	10	572.80	2	95.64	11	66.11
INSTITUTO DE FÍSICA ING. LUIS RIVERA TERRAZAS	6	259.88	28	835.83	81	1,175.30
INSTITUTO DE CIENCIAS	4	79.25	29	1,772.17	62	783.59
INSTITUTO DE FISIOLÓGIA	2	88.60	19	803.37	22	183.60
BIOTERIO CLAUDE BERNARD			10	150.00		
FACULTAD DE FILOSOFÍA (COLEGIO DE ANTHROPOLOGÍA)	10	390.85			12	129.41
CENTRO UNIVERSITARIO DE VINCULACIÓN			15	524.16	28	268.50
DIRECCIÓN DE MODALIDADES / S.I.U.	8	1,345.00	10	1,681.20		
SUBTOTAL	412	25,245.69	374	20,953.06	1211	13,026.17

ÁREA DE LA SALUD	SALONES DE CLASES	M2	LABORATORIO	M2	CUBICULOS	M2
FACULTAD DE ESTOMATOLOGÍA	26	1,290.75	29	1,437.17	62	665.93
FACULTAD DE MEDICINA	46	2,596.12	61	2,657.63	124	1,123.30
CÍRCULO INFANTIL A Y B	20	590.10	1	39.00	2	30.46
FACULTAD DE ENFERMERÍA	17	796.99	8	385.76	23	150.71
SUBTOTAL	109	5,273.96	99	4,519.56	211	1,970.40

Fuente: Secretaría Administrativa



APOYO A LA ACTIVIDAD INSTITUCIONAL

Infraestructura

Espacios Físicos de Docencia

ÁREA DEL CENTRO	SALONES DE CLASES	M2	LABORATORIO	M2	CUBÍCULOS	M2
FACULTAD DE PSICOLOGÍA	19	702.53	3	186.62	34	521.29
ESCUELA DE ARTES	39	1,127.24	1	18.25	7	74.83
INSTITUTO DE CIENCIAS SOCIALES Y HUMANIDADES	7	232.45	4	156.59	36	1,123.50
FACULTAD DE FILOSOFÍA Y LETRAS	29	899.92	5	153.93	54	1,015.70
SUBTOTAL	94	2,962.14	13	515.39	131	2,735.32

UNIDADES REGIONALES	SALONES DE CLASES	M2	LABORATORIO	M2	CUBÍCULOS	M2
FACULTAD DE MEDICINA VETERINARIA Y ZOOTECNIA	15	575.25	6	684.86	22	272.58
ESCUELA DE INGENIERÍA AGROHIDRÁULICA	9	498.12	8	316.70	18	109.77
UNIDAD REGIONAL ACATZINGO	12	754.01	8	415.57	12	131.14
UNIDAD REGIONAL TEHUACÁN	17	1,074.80	8	401.42	16	123.44
UNIDAD REGIONAL CHIGNAHUAPAN	15	747.84	2	150.92	2	60.44
UNIDAD REGIONAL TETELA DE OCAMPO	2	60.06	1	7.08	4	
UNIDAD REGIONAL ZACAPOAXTLA	2	112.00				
UNIDAD REGIONAL LIBRES	12	770.04	5	211.40		
SUBTOTAL	84	4,592.12	38	2,187.95	74	697.37

PREPARATORIAS E INMUEBLES PERIFÉRICOS	SALONES DE CLASES	M2	LABORATORIO	M2	CUBÍCULOS	M2
PREPARATORIA EMILIANO ZAPATA	12	572.77	8	446.32	20	379.02
PREPARATORIA ENRIQUE CABRERA BARROSO	15	719.21	8	569.67	18	186.88
PREPARATORIA 2 DE OCTUBRE DE 1968	21	1,349.29	8	512.30	26	266.34
PREPARATORIA BENITO JUÁREZ GARCÍA	32	1,919.36	4	329.89	53	486.29
PREPARATORIA ALFONSO CALDERÓN	27	1,562.69	8	675.78	23	375.74
PREPARATORIA ENRIQUE CABRERA BARROSO, REGIONAL	19	894.72	7	606.27	12	121.54
PREPARATORIA SIMÓN BOLÍVAR	19	1,143.52	7	655.17	22	258.47
PREPARATORIA LAZARO CÁRDENAS DEL RÍO	16	553.04	8	306.52	21	344.92
SUBTOTAL	161	8,714.60	58	4,101.92	195	2,419.20

INMUEBLES PERIFÉRICOS	SALONES DE CLASES	M2	LABORATORIO	M2	CUBÍCULOS	M2
FACULTAD DE CIENCIAS DE LA COMUNICACIÓN	9	661.00	2	98.53	12	139.31
ESCUELA DE ARTES (ATLIXCÁYOTL)	6	259.20				
INSTITUTO DE CIENCIAS	7	120.55	12	178.76	15	219.09
FACULTAD DE LENGUAS	80	3,057.06	4	290.32	34	384.72
SUBTOTAL	102	4,097.81	18	567.61	61	743.12

Fuente: Secretaría Administrativa



APOYO A LA ACTIVIDAD Infraestructura Espacios Físicos Complementarios

UNIDADES ACADÉMICAS Y ADMINISTRATIVAS	SALAS AUDIOVISUALES	M ²	SALONES DE USOS MÚLTIPLES	M ²	AUDITORIOS	M ²	BIBLIOTECAS	M ²
CIUDAD UNIVERSITARIA	1	68.69	7	384.85	1	96.00		
ÁREA DE LA SALUD	1	29.64	3	48.66	1	1,425.19		
ÁREA DEL CENTRO			29	4,125.54	2	191.60	2	1,284.00
FARMACIAS ALEXANDER FLEMING								
BIBLIOTECAS	5	311.26	7	675.86			7	3,276.90
TOTAL	7	409.59	46	5,234.91	4	1,712.79	9	4,560.90

UNIDADES ACADÉMICAS Y ADMINISTRATIVAS	AREAS ADMIVAS.	M ²	SANITARIOS HOMBRES	M ²	SANITARIOS MUJERES	M ²
CIUDAD UNIVERSITARIA	131	20109.57	20	1139.7	18	1127.35
ÁREA DE LA SALUD	56	1867.35	11	161.44	10	157.19
ÁREA DEL CENTRO	318	11459.71	29	399.02	30	413.2
FARMACIAS ALEXANDER FLEMING	11	240	2	12	2	12
BIBLIOTECAS	61	1059.69	9	106.04	9	91.58
TOTAL	577	34,736.32	71	1,818.20	69	1,801.32

Fuente: Secretaría Administrativa



APOYO A LA ACTIVIDAD INSTITUCIONAL
Secretaría Administrativa
Programa de Capacitación en Planes de Contingencia
Brigadas de Seguridad

Nombre del Evento	Número de Horas	Número de Instructores	Número de Asistentes	Unidades Académicas o Dependencias Involucradas
Prevención y combate de conatos de incendio	3	1	51	Escuela de Ingeniería Agrohídrica Teziutlán
Primeros Auxilios	8	1	29	
Seguridad y Evacuación	3	1	30	
Comunicación	1	1	8	
Prevención y combate de conatos de incendio	3	1	18	Facultad de Medicina Veterinaria y Zootecnia Tecamachalco
Primeros Auxilios	8	1	31	
Seguridad y Evacuación	3	1	10	
Comunicación	1	1	9	
Prevención y combate de conatos de incendio	3	1	122	Unidad Regional Tehuacán
Primeros Auxilios	8	1	168	
Seguridad y Evacuación	3	1	128	
Comunicación	1	1	22	
Prevención y combate de conatos de incendio	3	1	27	Centro Universitario de Vinculación
Primeros Auxilios	8	1	18	
Seguridad y Evacuación	3	1	17	
Comunicación	1	1	22	



APOYO A LA ACTIVIDAD INSTITUCIONAL

Secretaría Administrativa

Programa de Capacitación en Planes de Contingencia

Brigadas de Seguridad

Nombre del Evento	Número de Horas	Número de Instructores	Número de Asistentes	Unidades Académicas o Dependencias Involucradas
Prevención y combate de conatos de incendio	3	1	51	Escuela Taller / Edificio Carolino
Primeros Auxilios	8	1	40	
Seguridad y Evacuación	3	1	51	
Comunicación	1	1	9	
Prevención y combate de conatos de incendio	3	1	9	Instituto de Física
Primeros Auxilios	8	1	9	
Seguridad y Evacuación	3	1	10	
Comunicación	1	1	9	
Seguridad y Evacuación	3		25	Preparatoria Lázaro Cárdenas del Río
Comunicación	1		8	
Prevención y combate de conatos de incendio	3	1	17	Edificio Inteligente (DGIE, SIU, LENGUAS)
Primeros Auxilios	8	1	13	
Seguridad y Evacuación	3	1	16	
Comunicación	1	1	7	
Primeros Auxilios	8	1	66	Facultad de Lenguas
Seguridad y Evacuación	3	1	83	
Comunicación	1	1	5	



APOYO A LA ACTIVIDAD INSTITUCIONAL
Secretaría Administrativa
Programa de Capacitación en Planes de Contingencia
Brigadas de Seguridad

Nombre del Evento	Número de Horas	Número de Instructores	Número de Asistentes	Unidades Académicas o Dependencias Involucradas
Prevención y combate de conatos de incendio	3	1	19	Facultad de Filosofía y Letras
Primeros Auxilios	3	1	20	Facultad de Ingeniería Civil
Prevención y combate de conatos de incendio	3	1	56	Edificio 2 Sur
Primeros Auxilios	8	1	79	
Seguridad y Evacuación	3	1	61	
Comunicación	1	1	25	
Prevención y combate de conatos de incendio	3	1	28	Facultad de Contaduría Pública
Primeros Auxilios	8	1	9	
Prevención y combate de conatos de incendio	3	1	23	Dirección de Servicio Social
Primeros Auxilios	8	1	18	
Seguridad y Evacuación	3	1	25	
Comunicación	1	1	24	
Primeros Auxilios	8		10	Programa de Estudios Comparados
Seguridad y Evacuación	3		9	
Comunicación	1		9	
Prevención y combate de conatos de incendio	3	1	32	Dirección de Cultura Física
Primeros Auxilios	8	1	48	
Seguridad y Evacuación	3	1	43	
Comunicación	1	1	11	
Comunicación	1	1	12	Dirección Administración Escolar CU
	196	48	1,699	

Fuente: Secretaría Administrativa



APOYO A LA ACTIVIDAD INSTITUCIONAL

Secretaría Administrativa

Actividades de Apoyo para la Protección: Eventos Universitarios

Actividad de Protección	Descripción del Auxilio	Número de Beneficiados	Unidades Académicas o Dependencias Involucradas
Custodia de Obra en Exposición	Durante doce días de 10:00 a 18:00 hrs. Se cuidó la obra en exposición.	600	Museo Universitario
Desayuno de Ex-alumnos BUAP	Se brindó apoyo custodiando las instalaciones de la Preparatoria Emiliano Zapata.	80	Preparatoria Emiliano Zapata
Inscripción de Alumnos de Nuevo Ingreso	Se brindó seguridad al proceso.	16,000	DAE
Sorteo Lotería Nacional	Se brindó seguridad al evento.	800	Hospital Universitario
Banderazo de Regularización a Unidades STU	Se brindó seguridad al evento.	100	Facultad de Ingeniería
Reinauguración Área de Albercas	Se brindó seguridad al evento.	1,000	DICUFI
Primer Concierto de Bienvenida	Se brindó seguridad al evento.	800	DDIE
Kermesse	Se brindó seguridad al evento.	1,000	DDIE
Función de Lucha Libre	Se controlaron los accesos al polideportivo realizando cacheo a los asistentes.	3,000	DDIE
Carrera Ciclista	Se brindó protección a los participantes y espectadores.	500	DDIE
Rally Deportivo	Se brindó protección a los participantes.	80	DDIE
Segundo Concierto de Bienvenida	Cuidando el orden del evento.	300	DDIE
Concierto Cantares	Cuidando el orden del evento.	3,000	VEDC Y Radio Buap
Exposición "Puebla en el Bonsai"	Resguardo de los árboles en exposición, cuyo valor era muy alto.	250	Museo Universitario
Juego de Futbol Lobos Vs. Jaguares	Cuidando el orden del evento.	600	Estadio Olímpico CU
Custodia de Equipo de Cómputo	Resguardo del equipo nuevo de cómputo, que fue donado por el Sr. Rector a las diferentes dependencias.		DAPI
Visita de Candidatos	Implementación de operativos para el resguardo del orden de los eventos.	1,500	Secretaría General
Operativo Informe del Rector	Implementación del operativo de seguridad.	1,000	Secretaría General



APOYO A LA ACTIVIDAD INSTITUCIONAL

Secretaría Administrativa

Actividades de Apoyo para la Protección: Eventos Universitarios

Actividad de Protección	Descripción del Auxilio	Número de Beneficiados	Unidades Académicas o Dependencias Involucradas
Concierto por Informe	Implementación del operativo de seguridad.	2,000	VEDC Y Radio Buap
Inauguración Universiada	Implementación del operativo de seguridad.	2,500	DICUFI
"Expo Arte para Llevar"	Custodia de los artículos en exposición	250	Museo Universitario
Marathón de Obras	Resguardo del orden del evento	500	DGO
Kermesse Día de la Amistad	Resguardo del orden del evento	1,500	DDIE, DAGU
Función de Lucha Libre Día de la Amistad	Implementación del operativo de seguridad y control de los accesos.	5,000	DDIE, DAGU
Incendio de pastizales y ramas secas	Control del incendio apoyando a bomberos.		DICUFI
Incendio en 2 sur 3918	Control del incendio apoyando a bomberos.		Recursos Humanos y Secretaría Administrativa
Seminario	Apoyo con personal de seguridad en las 7 sedes donde se desarrolló el evento.	3,500	DDIE, DAGU
VII Congreso Internacional de Teatro Universitario	Apoyo con personal de seguridad.	200	VEDC Y Radio Buap
Marathón de Obras	Resguardo del orden del evento	800	Dirección General de Obras
Registro de Aspirantes Proceso de Admisión 2008	Se brindó seguridad al proceso implementando un dispositivo especial, ingresando a los aspirantes desde temprana hora a C.U., para evitar aglomeraciones sobre Boulevard Valsequillo, disminuyendo el riesgo para los aspirantes.	30,000	DAE
Aplicación Examen de Admisión Licenciaturas	Se apoyó en el traslado y custodia de los exámenes a las unidades regionales y locales. Se brindó seguridad en la aplicación del examen.	30,000	DAE
Aplicación Examen de Admisión Preparatorias	Se apoyó en el traslado y custodia de los exámenes a las unidades regionales y locales. Se brindó seguridad en la aplicación del examen.	5,000	DAE
Total		111,860	

Fuente: Secretaría Administrativa



APOYO A LA ACTIVIDAD INSTITUCIONAL

Dirección de Comunicación y Relaciones Públicas

Servicios Prestados

Radio BUAP

Concepto	2007	2008
Cobertura Geográfica	1500 watts 75% de la Ciudad de Puebla	10,000 watts 75% de la Ciudad de Puebla y áreas circunvecinas
Porcentaje de producción Radio BUAP	97%	98%
Porcentaje de producción Otros	3%	2%
Audiencia Promedio Mensual	2.1% de la población con acceso a Radio BUAP	2.8% de la población con acceso a Radio BUAP
Unidades Académicas o Dependencias Participantes	Rectoría Vicerrectoría de Extensión y Difusión de la Cultura Vicerrectoría de Docencia Instituto de Ciencias Sociales y Humanidades Facultad de Ciencias de la Comunicación Facultad de Economía Facultad de Lenguas Escuela de Artes Dirección Administración Escolar Dirección General de Innovación Educativa Centro Universitario para la Prevención de Desastres Regionales Facultad de Administración Facultad de Psicología Lobos BUAP Dirección de Desarrollo e Integración Estudiantil.	Rectoría Vicerrectoría de Extensión y Difusión de la Cultura Vicerrectoría de Docencia Instituto de Ciencias Sociales y Humanidades Facultad de Economía Facultad de Lenguas Escuela de Artes Dirección Administración Escolar Dirección General de Innovación Educativa Centro Universitario para la Prevención de Desastres Regionales Dirección General de Bibliotecas Facultad de Administración. Facultad de Filosofía y Letras Facultad de Psicología Lobos BUAP Dirección de Desarrollo e Integración Estudiantil Abogado General ASPABUAP Biblioteca José Ma. Lafragua Dirección de Cultura Física Coordinación General de Intercambio Académico y Relaciones Internacionales Escuela de Artes Escuela de Biología Facultad de Lenguas Museo Universitario Sorteo BUAP UNITUR

Fuente: Coordinador General de Radio BUAP



APOYO A LA ACTIVIDAD INSTITUCIONAL
Hospital Universitario
Consultas por Especialidad
2007

ESPECIALIDADES	PERSONAS ATENDIDAS
ALERGOLOGÍA	759
ANESTESIOLOGÍA	279
ANGIOLOGÍA	145
AUDIOLOGÍA	287
CARDIOLOGÍA	2,879
CIRUGÍA GENERAL	903
CIRUGÍA MAXILOFACIAL	830
CIRUGÍA PEDIÁTRICA	341
CIRUGÍA PLÁSTICA	864
CLÍNICA DEL DOLOR	269
DERMATOLOGÍA	4,669
ENDOCRINOLOGÍA	4,295
EPIDEMIOLOGÍA	258
ESTOMATOLOGÍA	3,338
GASTROENTEROLOGÍA	1,574
GERIATRÍA	143
GINECOLOGÍA	9,855
HEMATOLOGÍA	708
MEDICINA GENERAL	21,625
MEDICINA INTERNA	4,987
NEFROLOGÍA	467
NEUMOLOGÍA PEDIÁTRICA	533
NEUMOLOGÍA	303
NEUROCIRUGÍA	2,071
NEUROLOGÍA PEDIÁTRICA	657
NEUROLOGÍA	87
NUTRIOLOGÍA	983



APOYO A LA ACTIVIDAD INSTITUCIONAL

Hospital Universitario

Consultas por Especialidad

2007

OFTALMOLOGÍA	5,489
ONCOLOGÍA PEDIÁTRICA	82
ONCOLOGÍA	4,278
ORTOPEDIA PEDIÁTRICA	1,634
ORTOPEDIA	4,901
OTORRINOLARINGOLOGÍA	2,868
PEDIATRÍA	3,153
PODOLOGÍA	1,012
PROCTOLOGÍA	385
PSICOLOGÍA	2,217
PSIQUIATRÍA	1,471
REHABILITACIÓN	999
REUMATOLOGÍA	74
UROLOGÍA	3,021
URGENCIAS ADULTOS	9,491
URGENCIAS PEDIATRÍA	4,668
TOTAL	109,852

Fuente: Anuario 2008 del Hospital Universitario



APOYO A LA ACTIVIDAD INSTITUCIONAL

Abogada General

Convenios Asignados por Dependencia

Dependencia o Unidad Académica	2007-2008
Aboqada General	4
Centro Universitario de Vinculación	17
Contraloría General	1
Centro Universitario para la Prevención de Desastres Regionales	3
Dirección de Atención y Gestión Universitaria	1
Departamento de Investigaciones Arquitectónicas y Urbanísticas	1
Departamento de Investigaciones Históricas del Movimiento Obrero	1
Dirección General de Relaciones Internacionales e Intercambio Académico	1
Dirección de Innovación Educativa	2
Dirección de Recursos Financieros	1
Dirección de Recursos Humanos	1
Dirección de Servicio Social	10
Dirección General de Bibliotecas	1
Escuela de Artes	1
Facultad de Administración	7
Facultad de Arquitectura	6
Facultad de Ciencias de la Electrónica	14
Facultad de Ciencias Físico-Matemáticas	3
Facultad de Derecho y Ciencias Sociales	3
Facultad de Economía	2
Facultad de Enfermería	1
Facultad de Estomatología	2
Facultad de Lenguas	1
Facultad de Ingeniería	1
Facultad de Medicina	1
Hospital Universitario	11
Instituto de ciencias	3
Instituto de Ciencias Sociales y Humanidades	3
Preparatoria Alfonso Calderon Moreno	1
Preparatoria Benito Juárez García	1
Rectoría	100
Tesorería General	3
Secretaría Administrativa	1
SITBUAP	1
Campus Regional Acatzingo	2
Vicerrectoría de Docencia	39
Vicerrectoría de Extensión y Difusión de la Cultura	2
Total	253

Fuente: Oficina del Abogado General



APOYO A LA ACTIVIDAD INSTITUCIONAL

Abogada General

Tipo de Convenio

Tipo	Cantidad	Tipo	Cantidad
Acuerdo	2	Elaboración	1
Acuerdo de Cooperación Académica	3	Específico	1
Acuerdo de Intercambio Estudiantil	1	Específico de Colaboración	23
Agenda a Convenio de Prestación de Servicios	1	Específico de Alianza	9
Alianza Estratégica	1	Específico de Colaboración Académica	3
Apoyo Financiero	1	Específico de Vinculación	1
Asignación de Recursos Financieros	1	Específico Interinstitucional de Colaboración	1
Carta de Afiliación	1	Exclusividad y Patrocinio	1
Carta de Intención	6	General de Colaboración	36
Carta de Intención de Colaboración	2	General de Colaboración Interinstitucional	1
Cesión del Derecho de Uso	1	General de Colaboración e Intercambio Académico	2
Coedición	2	General Múltiple de Colaboración	1
Colaboración	43	Gestión para la Prestación de Servicios Médicos	2
Colaboración Interinstitucional	4	Interinstitucional	1
Colaboración para Realizar Prácticas Profesionales	4	Marco de Colaboración	4
Colaboración y Apoyo	2	Memorando de Entendimiento	2
Colaboración para regular Prestación de Servicio Social	2	Modificatorio al Convenio de Colaboración	6
Concesión	3	Otorgamiento de Beca	11
Convenios	4	Prestación de Servicios Profesionales	1
Convenio de Colaboración	1	Primer Acuerdo Específico de Ejecución	1
Cooperación	2	Programa Específico de Cooperación	1
Cooperación Internacional	1	Prórroga	2
Coordinación	1	Regularización de la Prestación de Servicio Social	38
De Adhesión	1	Reparación de Daño	1
Descuento	1	Servicio Social y Prácticas Profesionales	9
Donación	3	Transferencia de Recursos	1
		Total	253

Fuente: Oficina del Abogado General

