





BENEMÉRITA UNIVERSIDAD AUTÓNOMA DE PUEBLA  
**Dr. Enrique Agüera Ibáñez**





## ANUARIO ESTADÍSTICO INSTITUCIONAL 2010 – 2011

### DIRECTORIO

*Rector*

*Dr. Roberto Enrique Agüera Ibáñez*

*Secretario General*

*Dr. José Ramón Eguíbar Cuenca*

*Vicerrector de Docencia*

*Mtro. José Jaime Vázquez López*

*Vicerrector de Investigación y Estudios de Posgrado*

*Dr. Pedro Hugo Hernández Tejeda*

*Vicerrectora de Extensión y Difusión de la Cultura*

*Dra. Lilia Cedillo Ramírez*

*Tesorero General*

*M.A. Alfonso Esparza Ortiz*

*Abogada General*

*Mtra. Ma. Esther Gámez Rodríguez*

*Contralor General*

*M.A. Óscar Gilbón Rosete*

*Defensora de los Derechos Universitarios*

*Mtra. Georgina Tenorio Martínez*

*Secretario Administrativo*

*Mtro. Juan José Oroza Pérez*



BENEMÉRITA UNIVERSIDAD AUTÓNOMA DE PUEBLA  
Dr. Enrique Agüera Ibáñez



## **Vicerrectoría de Docencia**

### **Dirección de Planeación**

Mtro. Dante Méndez Jiménez

### **Área de Estadística e Información Institucional**

Lic. Laura Paola Reyna Perea

Lic. Jesús Hernández Crispín

Lic. Laura Angélica López Machorro

Ing. Ignacio Alfredo Hernández Saldaña

C. Concepción Mendoza Lima

C. Tania Rojas Echeverría



## Contenido

|  |           |
|--|-----------|
| <b>INTRODUCCIÓN.....</b>   | <b>14</b> |
| <b>ESTUDIANTES .....</b>   | <b>16</b> |
| <b>Oferta Académica.....</b>   | <b>16</b> |
| Programas educativos según nivel y matrícula total, 2010-2011 .....  | 16        |
| Programas Educativos de TSU Evaluables y no Evaluables 2010-2011 .....   | 17        |
| Programas Educativos de Licenciatura Evaluables y no Evaluables 2010-2011.....   | 17        |
| Concentrado de Programas Educativos Acreditados y de Buena Calidad Nivel Técnico Superior Universitario 2009 – 2010..... | 21        |
| Concentrado de Programas Educativos Acreditados y de Buena Calidad Nivel Licenciatura 2010 - 2011 .....                  | 21        |
| Concentrado de Programas Educativos en el Padrón Nacional de Posgrados de Calidad 2010 - 2011.....                       | 22        |
| Matrícula Acreditada 2010-2011.....  | 23        |
| Matrícula de Buena Calidad 2010-2011 Técnico Superior Universitario.....   | 26        |
| Matrícula Buena Calidad, 2010-2011 Licenciatura .....  | 27        |
| Programas en el PNPC 2010-2011 .....   | 31        |
| <b>Atención a la Demanda .....</b>   | <b>34</b> |
| Aspirantes, Aceptados y Alumnos Inscritos en Licenciatura. Proceso de Admisión 2011                                      | 34        |
| Aspirantes, aceptados y alumnos inscritos al Nivel Medio Superior. Proceso de admisión 2011 .....                        | 39        |
| Aspirantes, aceptados y alumnos inscritos en Técnico Superior Universitario. Proceso de admisión 2011 .....              | 40        |
| Aspirantes, aceptados y alumnos inscritos en Licenciatura. Proceso de admisión 2011 .                                    | 41        |



|   |                   |
|---|-------------------|
| <b>Matrícula de nuevo ingreso, reingreso y total, 2010-2011 .....</b>                                   | <b>49</b>         |
| <b>Matrícula de nuevo ingreso y reingreso en Bachillerato, 2010-2011 .....</b>                          | <b>49</b>         |
| <b>Matrícula de nuevo ingreso y reingreso en Técnico, 2010-2011 .....</b>                               | <b>50</b>         |
| <b>Matrícula de nuevo ingreso y reingreso en Técnico Superior Universitario, 2010- 2011. ....</b>       | <b>51</b>         |
| <b>Matrícula de nuevo ingreso y reingreso en Licenciatura, 2010-2011 .....</b>                          | <b>52</b>         |
| <b>Matrícula de nuevo ingreso y reingreso en Especialidad, 2010-2011.....</b>                           | <b>58</b>         |
| <b>Matrícula de nuevo ingreso y reingreso en Maestría, 2010-2011 .....</b>                              | <b>60</b>         |
| <b>Matrícula de nuevo ingreso y reingreso en Doctorado, 2010-2011.....</b>                              | <b>64</b>         |
| <b>Matrícula según sexo, 2010-2011 .....</b>  | <b>66</b>         |
| <b><i>Servicio al Estudiante.....</i></b>   | <b><i>67</i></b>  |
| <b>Becas Institucionales en Bachillerato según tipo de beca .....</b>                                   | <b>67</b>         |
| <b>Becas Institucionales en nivel Técnico y Técnico Superior Universitario según tipo de beca .....</b> | <b>69</b>         |
| <b>Becas Institucionales en Licenciatura según tipo de beca.....</b>                                    | <b>71</b>         |
| <b>Becas "Adopta un Estudiante" .....</b>   | <b>93</b>         |
| <b>Becas PRONABES por Programa Educativo, 2010-2011.....</b>  | <b>94</b>         |
| <b>Becas PRONABES por Programa Educativo, 2010-2011.....</b>  | <b>95</b>         |
| <b>Becas PAAEI.....</b>   | <b>100</b>        |
| <b>Etnias Atendidas con las Becas PAAEI .....</b>   | <b>102</b>        |
| <b>Regiones Atendidas en el PAAEI .....</b>   | <b>103</b>        |
| <b>Becas CONACYT .....</b>  | <b>104</b>        |
| <b>Becas CONACYT .....</b>  | <b>105</b>        |
| <b><i>Movilidad Estudiantil.....</i></b>  | <b><i>108</i></b> |
| <b>Alumnos de la BUAP en Universidades Nacionales.....</b>  | <b>108</b>        |



|   |     |
|---|-----|
| Alumnos de la BUAP en el Extranjero .....   | 110 |
| Alumnos del Extranjero en la BUAP .....   | 112 |
| Alumnos de Universidades Nacionales en la BUAP .....  | 114 |
| <i>Actividades Estudiantiles</i> .....  | 117 |
| Actividades de Desarrollo e Integración Estudiantil.....  | 117 |
| <i>Actividades Deportivas</i> .....   | 118 |
| Medallero Obtenido en Universiadas Nacionales .....   | 118 |
| <i>Vinculación Estudiantil</i> .....  | 119 |
| Servicio Social Según Periodo y Sexo .....  | 119 |
| Concentrado Servicio Social de Egreso por Nivel Educativo y Matrícula total, 2010-2011<br>..... | 121 |
| <i>Egresados</i> .....  | 123 |
| Concentrado de Egreso por Nivel Educativo y Matrícula total, 2010-2011.....                     | 123 |
| Egresados por Sexo, 2010-2011 Bachillerato Universitario .....                                  | 124 |
| Egresados por Sexo, 2010-2011 Técnico.....  | 125 |
| Egresados por Sexo, 2010-2011 Licenciatura .....  | 126 |
| Egresados por Sexo, 2010-2011 Técnico Superior Universitario .....                              | 131 |
| Egresados por Sexo, 2010-2011 Especialidad .....  | 132 |
| Egresados por Sexo, 2010-2011 Maestría.....   | 134 |
| Egresados por Sexo, 2010-2011 Doctorado .....   | 137 |
| Titulados por Sexo, 2010-2011 TSU.....  | 139 |
| Titulados por Sexo, 2010-2011 Licenciatura .....  | 140 |
| Graduados por Sexo, 2010-2011 Especialidad .....  | 144 |



|   |            |
|---|------------|
| <b>Graduados por Sexo, 2010-2011 Maestría .....</b>   | <b>146</b> |
| <b>Graduados por Sexo, 2010-2011 Doctorado .....</b>  | <b>149</b> |
| <b><i>Seguimiento de Egresados .....</i></b>  | <b>150</b> |
| <b>Tiempo entre el Egreso y Primer Trabajo .....</b>  | <b>150</b> |
| <b>Coincidencia entre Trabajo y Estudio .....</b>   | <b>153</b> |
| <b>Encuesta a Empleadores .....</b>   | <b>156</b> |
| <b><i>Apoyo a los Egresados .....</i></b>   | <b>157</b> |
| <b>Bolsa de Trabajo Universitaria.....</b>  | <b>157</b> |
| <b><i>Resultados .....</i></b>  | <b>158</b> |
| <b>Prueba ENLACE en Nivel Medio Superior 2010.....</b>  | <b>158</b> |
| <b>Titulados a Través de EGEL por Programa Educativo .....</b>  | <b>160</b> |
| <b><i>PLANTA ACADÉMICA .....</i></b>  | <b>163</b> |
| <b><i>Personal académico.....</i></b>   | <b>163</b> |
| <b>Concentrado de Profesores por categoría contratada .....</b>   | <b>163</b> |
| <b>Profesores por Unidad Académica y Categoría contratada en el Nivel Superior y Medio Superior .....</b> | <b>164</b> |
| <b>Participantes en el ESDEPED por Grado de Estudios .....</b>  | <b>168</b> |
| <b>Beneficiarios del ESDEPED por Sexo y Categoría.....</b>  | <b>170</b> |
| <b>Beneficiarios del ESDEPED por nivel obtenido.....</b>  | <b>174</b> |
| <b>Beneficiarios Estímulos por nivel, género, área y dependencia .....</b>                                | <b>175</b> |
| <b>Beneficiarios Estímulos por nivel, género, área y dependencia .....</b>                                | <b>178</b> |
| <b>Beneficiarios del ESDEPED concentrado.....</b>   | <b>181</b> |
| <b>Beneficiarios del ESDEPED concentrado.....</b>   | <b>182</b> |





|   |                   |
|---|-------------------|
| <b>Talleres de Formación Docente para el Desarrollo Curricular.....</b>   | <b>183</b>        |
| <b>Diplomados de Formación Docente para el Desarrollo Curricular .....</b>  | <b>184</b>        |
| <b>Concentrado de Apoyos PROMEP a Nuevos Profesores de Tiempo Completo por Grado y Sexo .....</b>                 | <b>185</b>        |
| <b>Desglose de Apoyos PROMEP a Nuevos Profesores de Tiempo Completo por Grado y Sexo .....</b>                    | <b>186</b>        |
| <b>Becarios vigentes PROMEP por Grado y Sexo.....</b>   | <b>188</b>        |
| <b>Becarios vigentes PROMEP por Unidad Académica, Grado y Sexo .....</b>  | <b>189</b>        |
| <b>Concentrado de Apoyo a la Reincorporación de Ex Becarios PROMEP por Unidad Académica, Grado y Sexo .....</b>   | <b>191</b>        |
| <b>Apoyo a la Reincorporación de Ex Becarios PROMEP por Unidad Académica, Grado y Sexo .....</b>                  | <b>192</b>        |
| <b>Apoyo a la Integración de Redes Temáticas de Colaboración Académicas por Participantes, Redes y Monto.....</b> | <b>193</b>        |
| <b>Concentrado del Profesorado en Año Sabático por Sexo, Categoría y Grado .....</b>                              | <b>194</b>        |
| <b>Profesorado en Año Sabático por Unidad Académica, Sexo, Categoría y Grado.....</b>                             | <b>195</b>        |
| <b><i>Programa Institucional de Tutorías.....</i></b>   | <b><i>196</i></b> |
| <b>Listado de tutores por unidad académica .....</b>  | <b>196</b>        |
| <b><i>Habilitación de Profesores .....</i></b>  | <b><i>198</i></b> |
| <b>Profesores de Tiempo Completo en Base PROMEP por Grado Académico de Nivel Superior .....</b>                   | <b>198</b>        |
| <b>Profesores de Tiempo Completo en Base PROMEP por DES, U.A. Grado Académico de Nivel Superior.....</b>          | <b>199</b>        |
| <b>Concentrado de Profesores de Tiempo Completo por DES, Sexo y Perfil deseable PROMEP .....</b>                  | <b>201</b>        |
| <b>Profesores de Tiempo Completo por DES, UA, Sexo y Perfil deseable PROMEP .....</b>                             | <b>202</b>        |



|  |            |
|--|------------|
| Concentrado de Profesores de Tiempo Completo por nivel de S.N.I. y Sexo .....              | 204        |
| Profesores de Tiempo Completo por Nivel de S.N.I. y Sexo.....                              | 205        |
| Cuerpos académicos por Unidad Académica y DES.....   | 207        |
| Profesores de Tiempo Completo que Participan en Cuerpos Académicos de la Institución ..... | 207        |
| Padrón Institucional de Investigadores .....   | 208        |
| Proyectos de Investigación financiados por CONACyT .....                                   | 210        |
| Actividades de fomento a la Investigación y Posgrado según evento y asistencia.....        | 213        |
| Apoyo para eventos académicos estudiantiles de posgrado .....                              | 214        |
| Repatriación y Retención de Altos Perfiles por Des, Género y Monto .....                   | 216        |
| <i>Formación de Recursos Humanos.....</i>  | <i>217</i> |
| Actividades de Investigación y Divulgación Científica (Jóvenes Investigadores).....        | 217        |
| Actividades de Investigación y Divulgación Científica (La Ciencia en tus Manos).....       | 218        |
| Actividades de Investigación y Divulgación Científica (Verano de Talentos) .....           | 219        |
| Actividades de Investigación y Divulgación Científica (Verano de Investigación) .....      | 221        |
| <i>Movilidad de Docentes .....</i>   | <i>222</i> |
| Docentes BUAP en el Extranjero.....  | 222        |
| Gestores Extranjeros en la BUAP .....  | 224        |
| Convenios para Intercambio Estudiantil y Docente.....                                      | 225        |
| <i>Evaluación A Docentes y Tutores.....</i>  | <i>226</i> |
| Índice de Satisfacción Ponderada a Docentes en Educación Superior .....                    | 226        |
| Índice de Satisfacción Ponderada a Tutores en Educación Superior .....                     | 229        |
| <b>GESTIÓN.....</b>  | <b>233</b> |



|  |            |
|--|------------|
| <b><i>Bibliotecas e Infraestructura Académica</i></b> .....  | <b>233</b> |
| Concentrado de Acervo Bibliotecario por Títulos y Volúmenes .....  | 233        |
| Acervo Bibliotecario por Títulos y Volúmenes en Nivel Medio Superior .....   | 234        |
| Acervo Bibliotecario por Unidades Académicas .....   | 235        |
| Acervo Bibliotecario por Títulos y Volúmenes en Bibliotecas de Área .....  | 236        |
| Acervo Bibliotecario por Títulos y Volúmenes en Instituciones de Investigación .....                               | 238        |
| Concentrado de Acervo Bibliotecario por Títulos y Volúmenes en Bibliotecas Especializadas y Salas de Lectura ..... | 239        |
| Servicios Bibliotecarios por Procesos Atendidos .....  | 240        |
| Acceso a Bases de Datos en Línea .....   | 241        |
| Títulos y Volúmenes por Alumno por DES .....   | 244        |
| Títulos y Volúmenes en Unidades Regionales por Alumno .....  | 245        |
| Títulos y Volúmenes en Bibliotecas de Área por Alumno .....  | 246        |
| Títulos y Volúmenes por Alumno en Nivel Medio Superior .....   | 247        |
| <b><i>Sistema de Información Universitaria</i></b> .....   | <b>248</b> |
| Cobertura de Red .....   | 248        |
| Garantía del servicio .....  | 250        |
| Seguridad .....  | 251        |
| Computadoras Activas por DES y Unidad Académica .....  | 252        |
| Concentrado de Computadoras Activas por DES .....  | 254        |
| <b><i>Planta Física</i></b> .....  | <b>255</b> |
| Superficie Intervenida por Tipo de Área y Obra (m2) .....  | 255        |
| Concentrado de Número de Salones, Laboratorios y Cubículos por Área .....  | 261        |



|   |   |                   |
|---|---|-------------------|
| ■ | <b>Número de Salones, Laboratorios y Cubículos por Área, Unidad Académica, Dependencia y Unidad Regional.....</b> | <b>262</b>        |
|   | <b>Programa de Capacitación en Planes de Contingencia .....</b>   | <b>266</b>        |
|   | <b><i>Protección Universitaria .....</i></b>  | <b><i>267</i></b> |
|   | <b>Incidencias Atendidas por Mes.....</b>   | <b>267</b>        |
|   | <b>Central de Atención a Emergencias Médicas Solicitudes Atendidas por Periodo.....</b>                           | <b>269</b>        |
|   | <b>Equipos de Seguridad.....</b>  | <b>270</b>        |
|   | <b><i>Capacitación Administrativa .....</i></b>   | <b><i>271</i></b> |
|   | <b>Brigadas de Capacitación.....</b>  | <b>271</b>        |
|   | <b>Cursos por Participantes.....</b>  | <b>273</b>        |
|   | <b><i>Prestaciones Administrativas.....</i></b>   | <b><i>274</i></b> |
|   | <b>Circulo Infantil .....</b>   | <b>274</b>        |
|   | <b><i>Hospital Universitario .....</i></b>  | <b><i>275</i></b> |
|   | <b>Servicios Médicos Prestados .....</b>  | <b>275</b>        |
|   | <b>Servicios de Hospitalización.....</b>  | <b>276</b>        |
|   | <b>Procedimientos Quirúrgicos Prestados .....</b>   | <b>277</b>        |
|   | <b>Personas que Requirieron algún Servicio Proporcionado por el Hospital Universitario de Puebla.....</b>         | <b>278</b>        |
|   | <b><i>Derechos Universitarios .....</i></b>   | <b><i>280</i></b> |
|   | <b>Número de Quejas por Sector.....</b>   | <b>280</b>        |
|   | <b>Número de Quejas por Género .....</b>  | <b>280</b>        |
|   | <b>Número de Servicios Prestados por Solicitante.....</b>   | <b>281</b>        |
|   | <b>Número de Servicios Prestados por Género .....</b>   | <b>282</b>        |



|  |            |
|--|------------|
| <b><i>Certificaciones</i></b> .....  | <b>283</b> |
| <b>Dependencias Certificadas y Número de Subprocesos en la Norma Internacional ISO 9001-2008</b> ..... | <b>283</b> |
| <b>Auditorías Integrales</b> .....   | <b>284</b> |
| <b>Estados de posición patrimonial consolidados (Miles de pesos)</b> .....                             | <b>285</b> |
| <b>Estados de posición patrimonial consolidados (Miles de pesos)</b> .....                             | <b>286</b> |
| <b>Estados de ingresos y egresos consolidados (Miles de pesos)</b> .....                               | <b>287</b> |
| <b>Principales países y ciudades de México de acceso a la página de transparencia</b> .....            | <b>289</b> |
| <b>Total de solicitudes realizadas a la BUAP</b> .....   | <b>290</b> |
| <b>Tipo de solicitudes de información realizadas a la BUAP</b> .....                                   | <b>291</b> |
| <b>Sesiones del H. Consejo Universitario</b> .....   | <b>292</b> |
| <b><i>RESPONSABILIDAD SOCIAL</i></b> .....   | <b>293</b> |
| <b><i>Extensión y Difusión de la Cultura</i></b> .....   | <b>293</b> |
| <b>Museo Universitario</b> .....   | <b>293</b> |
| <b>Actividades de Extensión Universitaria</b> .....  | <b>294</b> |
| <b>Actividades de la Dirección de Fomento Editorial</b> .....  | <b>294</b> |
| <b>Centro de Conservación y Restauración de Material Gráfico</b> .....                                 | <b>295</b> |
| <b>Información y Documentación de la Cultura Audiovisual</b> .....                                     | <b>296</b> |
| <b>Actividades del Complejo Cultural Universitario</b> .....   | <b>297</b> |
| <b>Caravanas Culturales</b> .....  | <b>298</b> |
| <b>Títulos en Proceso de Fomento Editorial</b> .....   | <b>299</b> |
| <b>Número de Obras Editoriales con ISBN de Fomento Editorial</b> .....                                 | <b>300</b> |
| <b><i>Investigación</i></b> .....  | <b>303</b> |



|  |                   |
|--|-------------------|
| <b>Concentrado de Proyectos CUV .....</b>  | <b>303</b>        |
| <b>Proyectos CUV por Sector.....</b>   | <b>304</b>        |
| <b>Formación de Recursos Humanos CUV .....</b>   | <b>309</b>        |
| <b>Infraestructura Física CUV .....</b>  | <b>310</b>        |
| <b><i>Sector Educativo.....</i></b>  | <b><i>311</i></b> |
| <b>Actividades de Innovación Educativa.....</b>  | <b>311</b>        |
| <b>Cursos y Población Atendida .....</b>   | <b>313</b>        |
| <b><i>Sector Gubernamental.....</i></b>  | <b><i>315</i></b> |
| <b>Beneficiados por Convenio de Alfabetización BUAP-UNAM-Gobierno del Estado .....</b> | <b>315</b>        |
| <b>Convenios de Colaboración con los Tres Niveles de Gobierno.....</b>                 | <b>316</b>        |
| <b><i>Sector Productivo .....</i></b>  | <b><i>317</i></b> |
| <b>Centro de Innovación y Competitividad Empresarial .....</b>                         | <b>317</b>        |
| <b><i>Rendición de Cuentas .....</i></b>   | <b><i>318</i></b> |
| <b>Auditorías Externas.....</b>  | <b>318</b>        |
| <b>Actividades de Vinculación Internas.....</b>  | <b>320</b>        |
| <b>Actividades de Contraloría social.....</b>  | <b>323</b>        |
| <b><i>Comunicación .....</i></b>   | <b><i>324</i></b> |
| <b>Sobre la Universidad Autónoma de Puebla .....</b>                                   | <b>324</b>        |
| <b>Sobre la Universidad Autónoma de Puebla .....</b>                                   | <b>328</b>        |
| <b>Sobre la Universidad Autónoma de Puebla .....</b>                                   | <b>329</b>        |
| <b><i>DOSSIER .....</i></b>  | <b><i>330</i></b> |
| <b><i>Programas Educativos .....</i></b>   | <b><i>330</i></b> |



|   |            |
|---|------------|
| <b>Número de Programas Educativos 2004-2011 .....</b>                   | <b>330</b> |
| <b><i>Matrícula de Calidad .....</i></b>                                | <b>331</b> |
| <b>Número de Programas y Matrícula de Buena Calidad 2004-2011 .....</b> | <b>331</b> |
| <b>Matrícula en Programas de Calidad 2004-2011 .....</b>                | <b>332</b> |
| <b><i>Capacidad Académica.....</i></b>                                  | <b>334</b> |
| <b>PTC con Posgrado 2004-2011 .....</b>                                 | <b>334</b> |
| <b>PTC con Perfil Deseable PROMEP 2004-2011.....</b>                    | <b>335</b> |
| <b>PTC con S.N.I. ....</b>  | <b>336</b> |
| <b><i>Planta Física .....</i></b>                                       | <b>337</b> |
| <b>Metros Cuadrados Construidos 2004-2011 .....</b>                     | <b>337</b> |



## INTRODUCCIÓN

El presente Anuario Estadístico se integra al Segundo Informe de labores de la gestión del Rector, Dr. Enrique Agüera Ibáñez. Aquí se encuentran las principales cifras que dan fe del quehacer institucional durante el ciclo escolar 2010-2011.

Hemos organizado la información en cuatro grandes ejes: estudiantes, planta académica, gestión universitaria y responsabilidad social. En cada uno de ellos se encontrarán indicadores descriptivos (insumos), de servicios (procesos) y de resultados (productos), como parte de un enfoque sistémico.

Las cifras incluidas corresponden a las dos directrices establecidas en el Plan de Desarrollo Institucional 2009-2013: Aseguramiento de la calidad y Universidad con responsabilidad social.

Para la sistematización de esta información se han seguido los criterios de transparencia, coherencia y consistencia; al mismo tiempo, se presenta por niveles, de acuerdo con la estructura institucional. Los cuadros señalan las fechas de corte y las fuentes de donde se genera la información.

En cobertura presentamos los indicadores asociados a la ampliación de la oferta académica a través de las diferentes modalidades y extensiones regionales.

Respecto a la equidad de ingreso se presentan resultados del esfuerzo por asegurar la igualdad de oportunidades a nuestros alumnos, reconociendo sus diferencias.





La calidad de nuestra Institución se expresa a través de los reconocimientos externos otorgados a la oferta educativa, a la planta académica, a los procesos administrativos y a la transparencia en el ejercicio de los recursos financieros.

En Responsabilidad Social se encuentran los indicadores que reflejan la interacción de nuestra Universidad con los diferentes sectores de la sociedad a través de convenios, acciones de vinculación y jornadas universitarias de distinta naturaleza. Cobran especial relevancia las jornadas de salud comunitaria y el esfuerzo de alfabetización en el que colaboramos con la UNAM y el gobierno del estado.

También hemos incluido un Dossier que da cuenta de los avances en torno a las diferentes políticas institucionales que han orientado nuestro quehacer en los últimos siete años. Este material es la base para apreciar la evolución institucional en materia de cobertura, calidad y capacidad académica, pretende ser una fuente de información a los estudiosos del desarrollo de la universidad..



## ESTUDIANTES

### Oferta Académica

#### Programas educativos según nivel y matrícula total, 2010-2011

| NIVEL EDUCATIVO                                  | PROGRAMAS EDUCATIVOS | MATRÍCULA TOTAL |
|--|----------------------|-----------------|
| <b>BENEMÉRITA UNIVERSIDAD AUTÓNOMA DE PUEBLA</b> | <b>161</b>           | <b>67,281</b>   |
| <b>Medio Superior</b>                            | <b>4</b>             | <b>12,847</b>   |
| Bachillerato Universitario                       | 1                    | 11,904          |
| Técnico  | 3                    | 943             |
| <b>Educación Superior</b>                        | <b>71</b>            | <b>50,954</b>   |
| Técnico Superior Universitario                   | 1                    | 74              |
| Licenciatura                                     | 70                   | 50,880          |
| <b>Posgrado</b>                                  | <b>86</b>            | <b>3,480</b>    |
| Especialidad                                     | 20                   | 1,115           |
| Maestría   | 51                   | 2,082           |
| Doctorado  | 15                   | 283             |

Fuente: Estadística 911



## ESTUDIANTES

### Oferta Académica

#### Programas Educativos de TSU Evaluables y no Evaluables 2010-2011

| PROGRAMAS EDUCATIVOS POR UNIDAD ACADÉMICA                 | NIVEL 1<br>CIEES | PE NO EVALUABLE |
|---|------------------|-----------------|
| <b>DES CIENCIAS DE LA SALUD</b>                           | <b>1</b>         | <b>-</b>        |
| <b>Facultad de Medicina</b>                               | <b>1</b>         | <b>-</b>        |
| Profesional Asociado en Radiología, Imagen y Radioterapia | SI               | -               |

Fuente: Dirección de Aseguramiento de la Calidad

## ESTUDIANTES

### Oferta Académica

#### Programas Educativos de Licenciatura Evaluables y no Evaluables 2010-2011

| PROGRAMAS EDUCATIVOS POR UNIDAD ACADÉMICA                   | NIVEL 1<br>CIEES | PE NO EVALUABLE |
|---|------------------|-----------------|
| <b>DES CIENCIAS ECONÓMICO-ADMINISTRATIVAS</b>               | <b>8</b>         | <b>1</b>        |
| <b>Facultad de Ciencias de la Comunicación</b>              | <b>1</b>         | <b>-</b>        |
| Licenciatura en Comunicación                                | SI               | -               |
| <b>Facultad de Administración</b>                           | <b>4</b>         | <b>1</b>        |
| Licenciatura en Administración Pública y Ciencias Políticas | SI               | -               |
| Licenciatura en Administración de Empresas                  | SI               | -               |
| Licenciatura en Comercio Internacional                      | SI               | -               |
| Licenciatura en Administración Turística                    | SI               | -               |
| Licenciatura en Gastronomía                                 | -                | SI              |
| <b>Facultad de Contaduría Pública</b>                       | <b>1</b>         | <b>-</b>        |
| Licenciatura en Contaduría Pública                          | SI               | -               |
| <b>Facultad de Economía</b>                                 | <b>2</b>         | <b>-</b>        |
| Licenciatura en Economía                                    | SI               | -               |
| Licenciatura en Finanzas                                    | SI               | -               |



| PROGRAMAS EDUCATIVOS POR UNIDAD ACADÉMICA                | NIVEL 1<br>CIEES | PE NO EVALUABLE |
|--|------------------|-----------------|
| <b>DES CIENCIAS EXACTAS</b>                              | <b>4</b>         | <b>1</b>        |
| <b>Facultad de Ciencias Físico Matemáticas</b>           | <b>4</b>         | <b>1</b>        |
| Licenciatura en Física                                   | SI               | -               |
| Licenciatura en Matemáticas                              | SI               | -               |
| Licenciatura en Física Aplicada                          | SI               | -               |
| Licenciatura en Matemáticas Aplicadas                    | SI               | -               |
| Licenciatura en Actuaría                                 | -                | SI              |
| <b>DES CIENCIAS NATURALES</b>                            | <b>7</b>         | <b>1</b>        |
| <b>Escuela de Biología</b>                               | <b>1</b>         | <b>-</b>        |
| Licenciatura en Biología                                 | SI               | -               |
| <b>Facultad de Ciencias Químicas</b>                     | <b>3</b>         | <b>-</b>        |
| Licenciatura en Química                                  | SI               | -               |
| Licenciatura en Químico Farmacobiólogo                   | SI               | -               |
| Licenciatura en Farmacia                                 | SI               | -               |
| <b>Escuela de Ingeniería Agrohidráulica</b>              | <b>2</b>         | <b>1</b>        |
| Ingeniería Agrohidráulica                                | SI               | -               |
| Ingeniería Agrónoma y Zootecnista                        | SI               | -               |
| Ingeniería Agroforestal                                  | -                | SI              |
| <b>Facultad de Medicina Veterinaria y Zootecnia</b>      | <b>1</b>         | <b>-</b>        |
| Licenciatura en Medicina Veterinaria y Zootecnia         | SI               | -               |
| <b>DES CIENCIAS DE LA SALUD</b>                          | <b>7</b>         | <b>1</b>        |
| <b>Escuela de Cultura Física</b>                         | <b>1</b>         | <b>-</b>        |
| Licenciatura en Cultura Física                           | SI               | -               |
| <b>Facultad de Enfermería</b>                            | <b>2</b>         | <b>-</b>        |
| Licenciatura en Enfermería                               | SI               | -               |
| Licenciatura en Enfermería (Sistema Universidad Abierta) | SI               | -               |
| <b>Facultad de Estomatología</b>                         | <b>1</b>         | <b>-</b>        |



|                                   |          |          |
|-----------------------------------|----------|----------|
| Licenciatura en Estomatología     | SI       | -        |
| <b>Facultad de Medicina</b>       | <b>3</b> | <b>1</b> |
| Licenciatura en Medicina          | SI       | -        |
| Licenciatura en Biomedicina       | SI       | -        |
| Licenciatura en Fisioterapia      | SI       | -        |
| Licenciatura en Nutrición Clínica | -        | SI       |

| PROGRAMAS EDUCATIVOS POR UNIDAD ACADÉMICA          | NIVEL CIEES | NO EVALUABLES |
|--|-------------|---------------|
| <b>DES CIENCIAS SOCIALES</b>                       | <b>5</b>    | <b>1</b>      |
| <b>Facultad de Derecho y Ciencias Sociales</b>     | <b>5</b>    | <b>1</b>      |
| Licenciatura en Derecho                            | SI          | -             |
| Licenciatura en Consultoría Jurídica               | SI          | -             |
| Licenciatura en Relaciones Internacionales         | SI          | -             |
| Licenciatura en Sociología                         | SI          | -             |
| Licenciatura en Ciencias Políticas                 | SI          | -             |
| Licenciatura en Criminología                       | -           | SI            |
| <b>DES EDUCACIÓN Y HUMANIDADES</b>                 | <b>11</b>   | <b>1</b>      |
| <b>Escuela de Artes</b>                            | <b>4</b>    | <b>-</b>      |
| Licenciatura en Música                             | SI          | -             |
| Licenciatura en Danza                              | SI          | -             |
| Licenciatura en Arte Dramático                     | SI          | -             |
| Licenciatura en Etnocoreología                     | SI          | -             |
| <b>Facultad de Filosofía y Letras</b>              | <b>4</b>    | <b>1</b>      |
| Licenciatura en Antropología Social                | SI          | -             |
| Licenciatura en Filosofía                          | SI          | -             |
| Licenciatura en Historia                           | SI          | -             |
| Licenciatura en Lingüística y Literatura Hispánica | SI          | -             |
| Licenciatura en Procesos Educativos                | -           | SI            |
| <b>Facultad de Lenguas</b>                         | <b>2</b>    | <b>0</b>      |



BENEMÉRITA UNIVERSIDAD AUTÓNOMA DE PUEBLA  
Dr. Enrique Agüera Ibáñez

|   |          |          |
|---|----------|----------|
| Licenciatura en Lenguas Modernas (En Liquidación)                         | SI       | -        |
| Licenciatura en enseñanza de las Lenguas (Sistema de Universidad Abierta) | SI       | -        |
| Licenciatura en enseñanza del Francés                                     | -        | -        |
| Licenciatura en enseñanza del Inglés                                      | -        | -        |
| <b>Facultad de Psicología</b>   | <b>1</b> | <b>0</b> |
| Licenciatura en Psicología  | SI       | -        |

| PROGRAMAS EDUCATIVOS POR UNIDAD ACADÉMICA | NIVEL CIEES | NO EVALUABLES |
|---|-------------|---------------|
|---|-------------|---------------|

|                                    |           |          |
|------------------------------------|-----------|----------|
| <b>DES INGENIERÍA Y TECNOLOGÍA</b> | <b>18</b> | <b>-</b> |
|------------------------------------|-----------|----------|

|   |          |          |
|---|----------|----------|
| <b>Facultad de Arquitectura</b>               | <b>3</b> | <b>-</b> |
| Licenciatura en Arquitectura                  | SI       | -        |
| Licenciatura en Diseño Gráfico                | SI       | -        |
| Licenciatura en Urbanismo y Diseño Ambiental  | SI       | -        |
| <b>Facultad de Ciencias de la Computación</b> | <b>2</b> | <b>-</b> |
| Licenciatura en Ciencias de la Computación    | SI       | -        |
| Ingeniería en Ciencias de la Computación      | SI       | -        |
| <b>Facultad de Ciencias de la Electrónica</b> | <b>2</b> | <b>-</b> |
| Licenciatura en Ciencias de la Electrónica    | SI       | -        |
| Ingeniería en Mecatrónica                     | SI       | -        |
| <b>Facultad de Ingeniería</b>                 | <b>6</b> | <b>-</b> |
| Ingeniería Civil                              | SI       | -        |
| Ingeniería Mecánica y Eléctrica               | SI       | -        |
| Ingeniería Topográfica y Geodésica            | SI       | -        |
| Ingeniería Industrial                         | SI       | -        |
| Ingeniería Textil                             | SI       | -        |
| Ingeniería Geofísica                          | SI       | -        |
| <b>Facultad de Ingeniería Química</b>         | <b>5</b> | <b>-</b> |
| Ingeniería Química                            | SI       | -        |
| Ingeniería Ambiental                          | SI       | -        |
| Ingeniería en Alimentos                       | SI       | -        |
| Ingeniería en Materiales                      | SI       | -        |
| Ingeniería Agroindustrial                     | SI       | -        |

Fuente: Dirección de Aseguramiento de la Calidad



## ESTUDIANTES

### Oferta Académica

#### Concentrado de Programas Educativos Acreditados y de Buena Calidad Nivel Técnico Superior Universitario 2009 – 2010

| BENEMÉRITA UNIVERSIDAD AUTÓNOMA DE PUEBLA | ORGANISMO ACREDITADOR RECONOCIDO POR COPAES | NIVEL 1 CIEES |
|---|---|---------------|
|   | 0   | 1             |
| DES CIENCIAS DE LA SALUD                  | 0   | 1             |

Fuente: Dirección de Aseguramiento de la Calidad

## ESTUDIANTES

### Oferta Académica

#### Concentrado de Programas Educativos Acreditados y de Buena Calidad Nivel Licenciatura 2010 - 2011

| PROGRAMAS EDUCATIVOS POR UNIDAD ACADÉMICA | ORGANISMO ACREDITADOR RECONOCIDO POR COPAES | NIVEL 1 CIEES |
|---|---|---------------|
| BENEMÉRITA UNIVERSIDAD AUTÓNOMA DE PUEBLA | 27  | 61            |
| DES CIENCIAS ECONÓMICO-ADMINISTRATIVAS    | 5   | 8             |
| DES CIENCIAS EXACTAS                      | 0   | 4             |
| DES CIENCIAS NATURALES                    | 3   | 7             |
| DES CIENCIAS DE LA SALUD                  | 4   | 8             |
| DES CIENCIAS SOCIALES                     | 4   | 5             |
| DES EDUCACIÓN Y HUMANIDADES               | 3   | 11            |
| DES INGENIERÍA Y TECNOLOGÍA               | 8   | 18            |

Fuente: Dirección de Aseguramiento de la Calidad



BENEMÉRITA UNIVERSIDAD AUTÓNOMA DE PUEBLA  
Dr. Enrique Agüera Ibáñez

## ESTUDIANTES

### Oferta Académica

#### Concentrado de Programas Educativos en el Padrón Nacional de Posgrados de Calidad 2010 - 2011

| PROGRAMAS EDUCATIVOS POR UNIDAD ACADÉMICA        | PNPC      | NIVEL C - ED - NC |
|--|-----------|-------------------|
| <b>BENEMÉRITA UNIVERSIDAD AUTÓNOMA DE PUEBLA</b> | <b>35</b> | <b>21 - 9 - 5</b> |
| DES CIENCIAS ECONÓMICO-ADMINISTRATIVAS           | 4         | 1 - 0 - 3         |
| DES CIENCIAS EXACTAS                             | 10        | 9 - 0 - 1         |
| DES CIENCIAS NATURALES                           | 3         | 2 - 1 - 0         |
| DES CIENCIAS DE LA SALUD                         | 4         | 3 - 1 - 0         |
| DES CIENCIAS SOCIALES                            | 2         | 2 - 0 - 0         |
| DES EDUCACIÓN Y HUMANIDADES                      | 9         | 4 - 5 - 0         |
| DES INGENIERÍA Y TECNOLOGÍA                      | 3         | 0 - 2 - 1         |

Fuente: Vicerrectoría de Investigación y Estudios de Posgrado





**ESTUDIANTES**  
**Oferta Académica**  
**Matrícula Acreditada 2010-2011**

| <b>BENEMÉRITA UNIVERSIDAD AUTÓNOMA DE PUEBLA</b> | <b>ORGANISMO ACREDITADOR RECONOCIDO POR COPAES</b> | <b>MATRÍCULA COPAES</b> |
|--|--|-------------------------|
|  | <b>27</b>  | <b>34,352</b>           |
| <b>DES CIENCIAS ECONÓMICO-ADMINISTRATIVAS</b>    | <b>5</b>   | <b>10,202</b>           |
| <b>Facultad de Ciencias de la Comunicación</b>   | <b>1</b>   | <b>976</b>              |
| Licenciatura en Comunicación                     | CONAC<br>24/04/2010-12/04/2015                     | 976                     |
| <b>Facultad de Administración</b>                | <b>3</b>   | <b>5,293</b>            |
| Licenciatura en Administración de Empresas       | CACECA<br>10/12/2008-10/12/2013                    | 2,633                   |
| Licenciatura en Comercio Internacional           | CACECA<br>25/10/2006 25/10/2011                    | 1,133                   |
| Licenciatura en Administración Turística         | CACECA<br>25/10/2006-25/10/2011                    | 1,527                   |
| <b>Facultad de Contaduría Pública</b>            | <b>1</b>   | <b>3,933</b>            |
| Licenciatura en Contaduría Pública               | CACECA<br>10/12/2008 10/12/2013                    | 3,933                   |
| <b>DES CIENCIAS NATURALES</b>                    | <b>3</b>   | <b>1,785</b>            |
| <b>Facultad de Ciencias Químicas</b>             | <b>2</b>   | <b>1,658</b>            |
| Licenciatura en Químico Farmacobiólogo           | COMAEF<br>24/11/2007 24/11/2012                    | 1,389                   |
| Licenciatura en Farmacia                         | COMAEF<br>14/12/2009 14/12/2014                    | 269                     |
| <b>Escuela de Ingeniería Agrohidráulica</b>      | <b>1</b>   | <b>127</b>              |
| Ingeniería Agrohidráulica                        | COMEAA<br>31/07/2008 31/07/2013                    | 127                     |



| PROGRAMAS EDUCATIVOS POR UNIDAD ACADÉMICA         | ORGANISMO ACREDITADOR RECONOCIDO POR COPAES | MATRÍCULA COPAES |
|---|---|------------------|
| <b>DES CIENCIAS DE LA SALUD</b>                   | <b>4</b>                                    | <b>6,899</b>     |
| <b>Escuela de Cultura Física</b>                  | <b>1</b>                                    | <b>934</b>       |
| Licenciatura en Cultura Física                    | COMACAF<br>21/01/2010 21/01/2015            | 934              |
| <b>Facultad de Enfermería</b>                     | <b>1</b>                                    | <b>806</b>       |
| Licenciatura en Enfermería                        | COMACE<br>24/06/2009 25/06/2014             | 806              |
| <b>Facultad de Estomatología</b>                  | <b>1</b>                                    | <b>1,583</b>     |
| Licenciatura en Estomatología                     | CONAEDO<br>29/05/2009 29/05/2014            | 1,583            |
| <b>Facultad de Medicina</b>                       | <b>1</b>                                    | <b>3,576</b>     |
| Licenciatura en Medicina                          | COMAEM<br>31/05/2007 31/05/2012             | 3,576            |
| <b>DES CIENCIAS SOCIALES</b>                      | <b>4</b>                                    | <b>5,008</b>     |
| <b>Facultad de Derecho y Ciencias Sociales</b>    | <b>4</b>                                    | <b>5,008</b>     |
| Licenciatura en Derecho                           | CONFEDÉ<br>01/03/2007 01/03/2012            | 3,615            |
| Licenciatura en Relaciones Internacionales        | ACCECISO<br>01/12/2010 01/12/2015           | 650              |
| Licenciatura en Sociología                        | ACCECISO<br>01/12/2010 01/12/2015           | 178              |
| Licenciatura en Ciencias Políticas                | ACCECISO<br>01/12/2010 01/12/2015           | 565              |
| <b>DES EDUCACIÓN Y HUMANIDADES</b>                | <b>3</b>                                    | <b>1,627</b>     |
| <b>Facultad de Filosofía y Letras</b>             | <b>2</b>                                    | <b>735</b>       |
| Licenciatura en Antropología Social               | ACCECISO<br>01/12/2010 01/12/2015           | 312              |
| Licenciatura en Historia                          | ACCECISO<br>21/05/2007 21/05/2012           | 423              |
| <b>Facultad de Lenguas</b>                        | <b>1</b>                                    | <b>892</b>       |
| Licenciatura en Lenguas Modernas (En Liquidación) | COAPEHUM<br>26/05/2009 26/05/2014           | 892              |



| PROGRAMAS EDUCATIVOS POR UNIDAD ACADÉMICA     | ORGANISMO ACREDITADOR RECONOCIDO POR COPAES | MATRÍCULA COPAES |
|---|---|------------------|
| <b>DES INGENIERÍA Y TECNOLOGÍA</b>            | <b>8</b>                                    | <b>8,831</b>     |
| <b>Facultad de Arquitectura</b>               | <b>3</b>                                    | <b>3,368</b>     |
| Licenciatura en Arquitectura                  | ANPADEH<br>01/06/2008-01/06/2013            | 2,128            |
| Licenciatura en Diseño Gráfico                | COMAPROD<br>30/11/2006 30/11/2011           | 1,119            |
| Licenciatura en Urbanismo y Diseño Ambiental  | ANPADEH<br>11/01/2007-11/01/2012            | 121              |
| <b>Facultad de Ciencias de la Computación</b> | <b>2</b>                                    | <b>2,842</b>     |
| Licenciatura en Ciencias de la Computación    | CONAIC<br>19/07/2010 19/07/2015             | 774              |
| Ingeniería en Ciencias de la Computación      | CONAIC<br>09/01/2009-09/01/2014             | 2,068            |
| <b>Facultad de Ciencias de la Electrónica</b> | <b>1</b>                                    | <b>963</b>       |
| Licenciatura en Ciencias de la Electrónica    | CACEI<br>26/02/2010-26/02/2015              | 963              |
| <b>Facultad de Ingeniería</b>                 | <b>1</b>                                    | <b>947</b>       |
| Ingeniería Industrial                         | CACEI<br>20/02/2008 20/02/2013              | 947              |
| <b>Facultad de Ingeniería Química</b>         | <b>1</b>                                    | <b>711</b>       |
| Ingeniería Química                            | CACEI<br>14/03/2007 14/03/2012              | 711              |

Fuente: Dirección de Aseguramiento de la Calidad y Estadística 911. Nivel Superior, ciclo escolar 2010-2011. Inicio de cursos



BENEMÉRITA UNIVERSIDAD AUTÓNOMA DE PUEBLA  
Dr. Enrique Agüera Ibáñez

## ESTUDIANTES

### Oferta Académica

#### Matrícula de Buena Calidad 2010-2011 Técnico Superior Universitario

| BENEMÉRITA UNIVERSIDAD AUTÓNOMA DE PUEBLA                 | NIVEL 1 CIEES | MATRÍCULA CIEES | MATRÍCULA TOTAL |
|---|---------------|-----------------|-----------------|
|   | 1             | 74              | 74              |
| DES CIENCIAS DE LA SALUD                                  | 1             | 74              | 74              |
| <b>Facultad de Medicina</b>                               | 1             | 74              | 74              |
| Profesional Asociado en Radiología, Imagen y Radioterapia | 1             | 74              | 74              |

Fuente: Dirección de Aseguramiento de la Calidad



## ESTUDIANTES

### Oferta Académica

#### Matrícula Buena Calidad, 2010-2011 Licenciatura

| BENEMÉRITA UNIVERSIDAD AUTÓNOMA DE PUEBLA                   | NIVEL CIEES | MATRÍCULA CIEES |
|---|-------------|-----------------|
|   | 60          | 49,189          |
| <b>DES CIENCIAS ECONÓMICO-ADMINISTRATIVAS</b>               | <b>8</b>    | <b>12,028</b>   |
| <b>Facultad de Ciencias de la Comunicación</b>              | <b>1</b>    | <b>976</b>      |
| Licenciatura en Comunicación                                | 1           | 976             |
| <b>Facultad de Administración</b>                           | <b>4</b>    | <b>6,064</b>    |
| Licenciatura en Administración Pública y Ciencias Políticas | 1           | 771             |
| Licenciatura en Administración de Empresas                  | 1           | 2,633           |
| Licenciatura en Comercio Internacional                      | 1           | 1,133           |
| Licenciatura en Administración Turística                    | 1           | 1,527           |
| <b>Facultad de Contaduría Pública</b>                       | <b>1</b>    | <b>3,933</b>    |
| Licenciatura en Contaduría Pública                          | 1           | 3,933           |
| <b>Facultad de Economía</b>                                 | <b>2</b>    | <b>1,055</b>    |
| Licenciatura en Economía                                    | 1           | 654             |
| Licenciatura en Finanzas                                    | 1           | 401             |
| <b>DES CIENCIAS EXACTAS</b>                                 | <b>4</b>    | <b>947</b>      |
| <b>Facultad de Ciencias Físico Matemáticas</b>              | <b>4</b>    | <b>947</b>      |
| Licenciatura en Física                                      | 1           | 305             |
| Licenciatura en Matemáticas                                 | 1           | 316             |
| Licenciatura en Física Aplicada                             | 1           | 159             |
| Licenciatura en Matemáticas Aplicadas                       | 1           | 167             |



| PROGRAMAS EDUCATIVOS POR UNIDAD ACADÉMICA                | NIVEL CIEES | MATRÍCULA CIEES |
|--|-------------|-----------------|
| <b>DES CIENCIAS NATURALES</b>                            | <b>7</b>    | <b>4,246</b>    |
| <b>Escuela de Biología</b>                               | <b>1</b>    | <b>1,116</b>    |
| Licenciatura en Biología                                 | 1           | 1,116           |
| <b>Facultad de Ciencias Químicas</b>                     | <b>3</b>    | <b>1,954</b>    |
| Licenciatura en Química                                  | 1           | 296             |
| Licenciatura en Químico Farmacobiólogo                   | 1           | 1,389           |
| Licenciatura en Farmacia                                 | 1           | 269             |
| <b>Escuela de Ingeniería Agrohídrica</b>                 | <b>2</b>    | <b>239</b>      |
| Ingeniería Agrohídrica                                   | 1           | 127             |
| Ingeniería Agrónoma y Zootecnista                        | 1           | 112             |
| <b>Facultad de Medicina Veterinaria y Zootecnia</b>      | <b>1</b>    | <b>937</b>      |
| Licenciatura en Medicina Veterinaria y Zootecnia         | 1           | 937             |
| <b>DES CIENCIAS DE LA SALUD</b>                          | <b>7</b>    | <b>7,850</b>    |
| <b>Escuela de Cultura Física</b>                         | <b>1</b>    | <b>934</b>      |
| Licenciatura en Cultura Física                           | 1           | 934             |
| <b>Facultad de Enfermería</b>                            | <b>2</b>    | <b>1,150</b>    |
| Licenciatura en Enfermería                               | 1           | 806             |
| Licenciatura en Enfermería (Sistema Universidad Abierta) | 1           | 344             |
| <b>Facultad de Estomatología</b>                         | <b>1</b>    | <b>1,583</b>    |
| Licenciatura en Estomatología                            | 1           | 1,583           |
| <b>Facultad de Medicina</b>                              | <b>3</b>    | <b>4,183</b>    |
| Licenciatura en Medicina                                 | 1           | 3,576           |
| Licenciatura en Biomedicina                              | 1           | 106             |
| Licenciatura en Fisioterapia                             | 1           | 501             |



| PROGRAMAS EDUCATIVOS POR UNIDAD ACADÉMICA                                 | NIVEL CIEES | MATRÍCULA CIEES |
|---|-------------|-----------------|
| <b>DES CIENCIAS SOCIALES</b>  | <b>5</b>    | <b>5,169</b>    |
| <b>Facultad de Derecho y Ciencias Sociales</b>                            | <b>5</b>    | <b>5,169</b>    |
| Licenciatura en Derecho   | 1           | 3,615           |
| Licenciatura en Consultoría Jurídica                                      | 1           | 161             |
| Licenciatura en Relaciones Internacionales                                | 1           | 650             |
| Licenciatura en Sociología  | 1           | 178             |
| Licenciatura en Ciencias Políticas  | 1           | 565             |
| <b>DES EDUCACIÓN Y HUMANIDADES</b>  | <b>11</b>   | <b>5,378</b>    |
| <b>Escuela de Artes</b>   | <b>4</b>    | <b>515</b>      |
| Licenciatura en Música  | 1           | 176             |
| Licenciatura en Danza   | 1           | 87              |
| Licenciatura en Arte Dramático  | 1           | 156             |
| Licenciatura en Etnocoreología  | 1           | 96              |
| <b>Facultad de Filosofía y Letras</b>                                     | <b>4</b>    | <b>1,507</b>    |
| Licenciatura en Antropología Social                                       | 1           | 312             |
| Licenciatura en Filosofía   | 1           | 284             |
| Licenciatura en Historia  | 1           | 423             |
| Licenciatura en Lingüística y Literatura Hispánica                        | 1           | 488             |
| <b>Facultad de Lenguas</b>  | <b>2</b>    | <b>1,000</b>    |
| Licenciatura en Lenguas Modernas  | 1           | 892             |
| Licenciatura en enseñanza de las Lenguas (Sistema de Universidad Abierta) | 1           | 108             |
| <b>Facultad de Psicología</b>   | <b>1</b>    | <b>2,356</b>    |
| Licenciatura en Psicología  | 1           | 2,356           |



| PROGRAMAS EDUCATIVOS POR UNIDAD ACADÉMICA     | NIVEL CIEES | MATRÍCULA CIEES |
|---|-------------|-----------------|
| <b>DES INGENIERÍA Y TECNOLOGÍA</b>            | <b>18</b>   | <b>13,571</b>   |
| <b>Facultad de Arquitectura</b>               | <b>3</b>    | <b>3,368</b>    |
| Licenciatura en Arquitectura                  | 1           | 2,128           |
| Licenciatura en Diseño Gráfico                | 1           | 1,119           |
| Licenciatura en Urbanismo y Diseño Ambiental  | 1           | 121             |
| <b>Facultad de Ciencias de la Computación</b> | <b>2</b>    | <b>2,842</b>    |
| Licenciatura en Ciencias de la Computación    | 1           | 774             |
| Ingeniería en Ciencias de la Computación      | 1           | 2,068           |
| <b>Facultad de Ciencias de la Electrónica</b> | <b>2</b>    | <b>1,923</b>    |
| Licenciatura en Ciencias de la Electrónica    | 1           | 963             |
| Ingeniería en Mecatrónica                     | 1           | 960             |
| <b>Facultad de Ingeniería</b>                 | <b>6</b>    | <b>3,386</b>    |
| Ingeniería Civil                              | 1           | 951             |
| Ingeniería Mecánica y Eléctrica               | 1           | 895             |
| Ingeniería Topográfica y Geodésica            | 1           | 196             |
| Ingeniería Industrial                         | 1           | 947             |
| Ingeniería Textil                             | 1           | 166             |
| Ingeniería Geofísica                          | 1           | 231             |
| <b>Facultad de Ingeniería Química</b>         | <b>5</b>    | <b>2,052</b>    |
| Ingeniería Química                            | 1           | 711             |
| Ingeniería Ambiental                          | 1           | 539             |
| Ingeniería en Alimentos                       | 1           | 505             |
| Ingeniería en Materiales                      | 1           | 203             |
| Ingeniería Agroindustrial                     | 1           | 94              |

Fuente: Dirección de Aseguramiento de la Calidad, 911





**ESTUDIANTES**  
**Oferta Académica**  
**Programas en el PNPC 2010-2011**

| <b>PROGRAMAS EDUCATIVOS POR UNIDAD ACADÉMICA</b><br><b>BENEMÉRITA UNIVERSIDAD AUTÓNOMA DE PUEBLA</b> | <b>GRADO</b><br><b>35</b> | <b>VIGENCIA</b> |
|--|---------------------------|-----------------|
| <b>DES CIENCIAS ECONÓMICO-ADMINISTRATIVAS</b>  | <b>4</b>                  |                 |
| <b>Facultad de Economía</b>  | <b>4</b>                  |                 |
| Doctorado en Economía Política del Desarrollo  | RC                        | 2010 -2014      |
| Maestría en Desarrollo Económico y Cooperación Internacional   | ED                        | 2011 -2015      |
| Maestría en comunicación Estratégica   | RC                        | 2010 -2011      |
| Maestría en Economía   | C                         | 2008 - 2012     |
| <b>DES CIENCIAS EXACTAS</b>  | <b>10</b>                 |                 |
| <b>Facultad de Ciencias Físico Matemáticas</b>   | <b>4</b>                  |                 |
| Doctorado en Ciencias (Física Aplicada)  | C                         | 2008 - 2012     |
| Doctorado en Ciencias (Matemáticas)  | C                         | 2008 - 2012     |
| Maestría en Ciencias (Física Aplicada)   | C                         | 2008 - 2012     |
| Maestría en Ciencias (Matemáticas)   | C                         | 2008 - 2012     |
| <b>Instituto de Ciencias</b>   | <b>2</b>                  |                 |
| Doctorado en Dispositivos Semiconductores  | ED                        | 2010 - 2014     |
| Maestría en Dispositivos Semiconductores   | C                         | 2011 -2015      |
| <b>Instituto de Física</b>   | <b>4</b>                  |                 |
| Doctorado en Ciencias (Ciencia de Materiales)  | C                         | 2008 - 2012     |
| Doctorado en Ciencias (Física)   | C                         | 2008 - 2012     |
| Maestría en Ciencias (Ciencias de Materiales)  | C                         | 2008 - 2012     |
| Maestría en Ciencias (Física)  | C                         | 2008 - 2012     |



| PROGRAMAS EDUCATIVOS POR UNIDAD ACADÉMICA            | GRADO    | VIGENCIA    |
|--|----------|-------------|
| <b>DES CIENCIAS NATURALES</b>                        | <b>3</b> |             |
| <b>Facultad de Ciencias Químicas</b>                 | <b>2</b> |             |
| Doctorado en Ciencias Químicas                       | C        | 2008 - 2012 |
| Maestría en Ciencias Químicas                        | C        | 2011 - 2015 |
| <b>Instituto de Ciencias Químicas</b>                | <b>1</b> |             |
| Maestría en Ciencias ( Microbiología)                | ED       | 2008 - 2012 |
| <b>DES CIENCIAS DE LA SALUD</b>                      | <b>4</b> |             |
| <b>Facultad de Enfermería</b>                        | <b>1</b> |             |
| Maestría en Ciencias de la Enfermería                | ED       | 2008 - 2012 |
| <b>Facultad de Medicina</b>                          | <b>1</b> |             |
| Maestría en Ciencias Médicas e Investigación Clínica | C        | 2009 - 2013 |
| <b>Instituto de Fisiología</b>                       | <b>2</b> |             |
| Doctorado en Ciencias Fisiológicas                   | C        | 2011 - 2015 |
| Maestría en Ciencias Fisiológicas                    | C        | 2008 - 2012 |
| <b>DES CIENCIAS SOCIALES</b>                         | <b>2</b> |             |
| <b>Facultad de Derecho y Ciencias Sociales</b>       | <b>2</b> |             |
| Doctorado en Derecho                                 | C        | 2010 -2014  |
| Maestría en Derecho                                  | C        | 2010 -2014  |
| <b>DES EDUCACIÓN Y HUMANIDADES</b>                   | <b>9</b> |             |
| <b>Facultad de Filosofía y Letras</b>                | <b>4</b> |             |
| Maestría en Educación Superior                       | ED       | 2011 - 2013 |
| Maestría en Estética y Arte                          | ED       | 2010 -2011  |
| Maestría en Filosofía                                | ED       | 2010 -2014  |
| Maestría en Literatura Mexicana                      | ED       | 2011 - 2013 |



|  |              |                 |
|--|--------------|-----------------|
| <b>Facultad de Psicología</b>  | <b>1</b>     |                 |
| Maestría en Diagnóstico y Rehabilitación Neuropsicológica                    | C            | 2009-2013       |
| <b>Instituto de Ciencias Sociales y Humanidades</b>                          | <b>4</b>     |                 |
| Doctorado en Sociología  | C            | 2011 - 2013     |
| Maestría en Ciencias del Lenguaje  | C            | 2008 - 2012     |
| Maestría en Historia   | ED           | 2011 - 2012     |
| Maestría en Sociología   | C            | 2011 - 2013     |
| <b>PROGRAMAS EDUCATIVOS POR UNIDAD ACADÉMICA</b>                             | <b>GRADO</b> | <b>VIGENCIA</b> |
| <b>DES INGENIERÍA Y TECNOLOGÍA</b>   | <b>3</b>     | <b>-</b>        |
| <b>Facultad de Ciencias de la Computación</b>                                | <b>1</b>     |                 |
| Maestría en Ciencias de la Computación                                       | ED           | 2011 - 2013     |
| <b>Facultad de Ciencias de la Electrónica</b>                                | <b>1</b>     |                 |
| Maestría en Ingeniería Electrónica con Opción en Instrumentación Electrónica | RC           | 2010 -2012      |
| <b>Facultad de Ingeniería Química</b>  | <b>1</b>     |                 |
| Maestría en Ingeniería Química   | ED           | 2008 - 2012     |

Fuente: Vicerrectoría de Investigación y Estudios de Posgrado



## ESTUDIANTES

### Atención a la Demanda

#### Aspirantes, Aceptados y Alumnos Inscritos en Licenciatura. Proceso de Admisión 2011

| Licenciatura  | NUEVO INGRESO |              | REVALIDACION |            | TOTAL        |              |
|---|---------------|--------------|--------------|------------|--------------|--------------|
|   | CUPO          | INSCRITOS    | CUPO         | INSCRITOS  | OFERTA       | DEMANDA      |
|   | <b>12854</b>  | <b>11310</b> | <b>1600</b>  | <b>811</b> | <b>14454</b> | <b>12121</b> |
| <b>Facultad de ingeniería<br/>Agrohidráulica</b>                | <b>300</b>    | <b>79</b>    | <b>60</b>    | <b>0</b>   | <b>360</b>   | <b>79</b>    |
| Ingeniería Agroforestal Tétela                                  | 100           | 16           | 20           | 0          | 120          | 16           |
| Ingeniería Agrohidráulica Teziutlán                             | 100           | 23           | 20           | 0          | 120          | 23           |
| Ingeniería Agronómica y Zootecnia<br>Teziutlán                  | 100           | 40           | 20           | 0          | 120          | 40           |
| <b>Escuela de Artes</b>   | <b>190</b>    | <b>162</b>   | <b>25</b>    | <b>6</b>   | <b>215</b>   | <b>168</b>   |
| Licenciatura en Arte Dramático                                  | 40            | 38           | 5            | 1          | 45           | 39           |
| Licenciatura en Danza   | 50            | 46           | 5            | 3          | 55           | 49           |
| Licenciatura en Etnocoreología                                  | 40            | 27           | 5            | 0          | 45           | 27           |
| Licenciatura en Música  | 60            | 51           | 10           | 2          | 70           | 53           |
| <b>Escuela de Biología</b>                                      | <b>250</b>    | <b>198</b>   | <b>20</b>    | <b>5</b>   | <b>270</b>   | <b>203</b>   |
| Licenciatura en Biología  | 250           | 198          | 20           | 5          | 270          | 203          |
| <b>Facultad de Medicina Veterinaria</b>                         | <b>240</b>    | <b>181</b>   | <b>24</b>    | <b>2</b>   | <b>264</b>   | <b>183</b>   |
| Licenciatura en Medicina.<br>Veterinaria. y Zootecnia           | 240           | 181          | 24           | 2          | 264          | 183          |
| <b>Facultad de Contaduría Pública</b>                           | <b>850</b>    | <b>679</b>   | <b>120</b>   | <b>34</b>  | <b>970</b>   | <b>713</b>   |
| Licenciatura en Contaduría Publica                              | 850           | 679          | 120          | 34         | 970          | 713          |
| Licenciatura en Contaduría Pública<br>Puebla                    | 650           | 625          | 100          | 34         | 750          | 659          |
| Licenciatura en Contaduría Pública<br>Regional Atlixco          | 50            | 24           | 0            | 0          | 50           | 24           |
| Licenciatura en Contaduría Pública<br>Regional Libres           | 50            | 18           | 20           | 0          | 70           | 18           |
| Licenciatura en Contaduría Pública<br>Regional Tétela de Ocampo | 50            | 9            | 0            | 0          | 50           | 9            |
| Licenciatura en Contaduría Pública<br>Regional Zacapoaxtla      | 50            | 3            | 0            | 0          | 50           | 3            |
| <b>Facultad. de Ciencias Químicas</b>                           | <b>460</b>    | <b>347</b>   | <b>40</b>    | <b>6</b>   | <b>500</b>   | <b>353</b>   |
| Licenciatura en Farmacia  | 90            | 39           | 10           | 1          | 100          | 40           |
| Licenciatura en Química   | 90            | 32           | 10           | 1          | 100          | 33           |



|  |             |             |            |            |             |             |
|--|-------------|-------------|------------|------------|-------------|-------------|
| Licenciatura en Químico Farmacobiologo                 | 280         | 276         | 20         | 4          | 300         | 280         |
| <b>Facultad. de Cs de la Comunicación</b>              | <b>260</b>  | <b>253</b>  | <b>25</b>  | <b>26</b>  | <b>285</b>  | <b>279</b>  |
| Licenciatura en Comunicación                           | 260         | 253         | 25         | 26         | 285         | 279         |
| <b>Facultad. de Cs. Computación</b>                    | <b>792</b>  | <b>656</b>  | <b>38</b>  | <b>27</b>  | <b>830</b>  | <b>683</b>  |
| Ingeniería en Cs. de la Computación                    | 612         | 515         | 33         | 22         | 645         | 537         |
| Ingeniería en Cs. de la Computación Puebla             | 540         | 510         | 25         | 22         | 565         | 532         |
| Ingeniería en Cs. de la Computación Regional Acatzingo | 72          | 5           | 8          | 0          | 80          | 5           |
| Licenciatura en Cs. de la Computación                  | 180         | 141         | 5          | 5          | 185         | 146         |
| <b>Facultad. de Ingeniería Química</b>                 | <b>440</b>  | <b>366</b>  | <b>80</b>  | <b>10</b>  | <b>520</b>  | <b>376</b>  |
| ingeniería Agroindustrial Regional Acatzingo           | 40          | 16          | 0          | 0          | 40          | 16          |
| ingeniería Ambiental                                   | 120         | 112         | 20         | 1          | 140         | 113         |
| ingeniería en Alimentos                                | 120         | 85          | 20         | 3          | 140         | 88          |
| ingeniería en Materiales                               | 40          | 36          | 20         | 1          | 60          | 37          |
| ingeniería Química                                     | 120         | 117         | 20         | 5          | 140         | 122         |
| <b>Facultad. Derecho y Cs. Sociales</b>                | <b>1410</b> | <b>1350</b> | <b>200</b> | <b>153</b> | <b>1610</b> | <b>1503</b> |
| Licenciatura Relaciones Internacional                  | 150         | 139         | 30         | 31         | 180         | 170         |
| Licenciatura en Ciencias Políticas                     | 200         | 181         | 20         | 10         | 220         | 191         |
| Licenciatura en Ciencias Políticas Puebla              | 150         | 149         | 10         | 10         | 160         | 159         |
| Licenciatura en Ciencias Políticas Regional Tehuacán   | 50          | 32          | 10         | 0          | 60          | 32          |
| Licenciatura en Consultoría Jurídica                   | 50          | 41          | 10         | 2          | 60          | 43          |
| Licenciatura en Criminología                           | 150         | 148         | 0          | 0          | 150         | 148         |
| Licenciatura en Derecho                                | 810         | 793         | 130        | 110        | 940         | 903         |
| Licenciatura en Derecho Puebla                         | 650         | 639         | 100        | 104        | 750         | 743         |
| Licenciatura en Derecho Regional Chignahuapan          | 40          | 38          | 10         | 0          | 50          | 38          |
| Licenciatura en Derecho Regional Tehuacán              | 120         | 116         | 20         | 6          | 140         | 122         |
| Licenciatura en Sociología                             | 50          | 48          | 10         | 0          | 60          | 48          |
| <b>Facultad Cs Físico Matemáticas</b>                  | <b>360</b>  | <b>321</b>  | <b>40</b>  | <b>7</b>   | <b>400</b>  | <b>328</b>  |
| Licenciatura en Actuaría                               | 90          | 87          | 0          | 0          | 90          | 87          |
| Licenciatura en Física                                 | 90          | 85          | 10         | 3          | 100         | 88          |
| Licenciatura en Física Aplicada                        | 60          | 47          | 10         | 0          | 70          | 47          |
| Licenciatura en Matemáticas                            | 60          | 53          | 10         | 2          | 70          | 55          |



BENEMÉRITA UNIVERSIDAD AUTÓNOMA DE PUEBLA  
Dr. Enrique Agüera Ibáñez

|  |             |             |            |            |             |             |
|--|-------------|-------------|------------|------------|-------------|-------------|
| Licenciatura en Matemáticas Aplicada                     | 60          | 49          | 10         | 2          | 70          | 51          |
| <b>Facultad de Administración</b>                        | <b>1470</b> | <b>1208</b> | <b>280</b> | <b>171</b> | <b>1750</b> | <b>1379</b> |
| Licenciatura en Administración. de Empresas              | 655         | 464         | 110        | 56         | 765         | 520         |
| Licenciatura en Admón. de Empresas Puebla                | 300         | 295         | 50         | 50         | 350         | 345         |
| Licenciatura en Admón. de Empresas Regional Acatzingo    | 100         | 27          | 10         | 2          | 110         | 29          |
| Licenciatura en Admón. de Empresas Regional Atlixco      | 50          | 30          | 10         | 1          | 60          | 31          |
| Licenciatura en Admón. de Empresas Regional Chignahuapan | 45          | 21          | 10         | 0          | 55          | 21          |
| Licenciatura en Admón. de Empresas Regional Libres       | 50          | 26          | 10         | 1          | 60          | 27          |
| Licenciatura en Admón. de Empresas Regional Tehuacán     | 80          | 57          | 10         | 0          | 90          | 57          |
| Licenciatura en Admón. de Empresas Regional Zacapoaxtla  | 30          | 8           | 10         | 2          | 40          | 10          |
| Licenciatura en Comercio Internación                     | 250         | 242         | 50         | 47         | 300         | 289         |
| Licenciatura en Gastronomía                              | 90          | 90          | 0          | 0          | 90          | 90          |
| Licenciatura en Admón. Turística                         | 325         | 297         | 70         | 55         | 395         | 352         |
| Licenciatura en Admón. Turística Puebla                  | 250         | 252         | 50         | 51         | 300         | 303         |
| Licenciatura en Admón. Turística Regional Chignahuapan   | 45          | 25          | 10         | 3          | 55          | 28          |
| Licenciatura en Admón. Turística Regional Cuetzalan      | 30          | 20          | 10         | 1          | 40          | 21          |
| Licenciatura en Admón. Pública y Ciencias Políticas      | 150         | 115         | 50         | 13         | 200         | 128         |
| <b>Facultad de Arquitectura</b>                          | <b>860</b>  | <b>814</b>  | <b>90</b>  | <b>77</b>  | <b>950</b>  | <b>891</b>  |
| Licenciatura en Arquitectura                             | 530         | 508         | 50         | 44         | 580         | 552         |
| Licenciatura en Arquitectura Puebla                      | 460         | 445         | 40         | 41         | 500         | 486         |
| Licenciatura en Arquitectura Regional Tehuacán           | 70          | 63          | 10         | 3          | 80          | 66          |
| Licenciatura en Diseño Gráfico                           | 270         | 253         | 40         | 33         | 310         | 286         |
| Licenciatura en Diseño Gráfico Puebla                    | 200         | 195         | 30         | 32         | 230         | 227         |
| Licenciatura en Diseño Gráfico Regional Tehuacán         | 70          | 58          | 10         | 1          | 80          | 59          |
| Licenciatura en Urbanismo                                | 60          | 53          | 0          | 0          | 60          | 53          |
| <b>Facultad de Cultura Física</b>                        | <b>220</b>  | <b>221</b>  | <b>20</b>  | <b>1</b>   | <b>240</b>  | <b>222</b>  |
| Licenciatura en Cultura Física                           | 220         | 221         | 20         | 1          | 240         | 222         |
| <b>Facultad de Economía</b>                              | <b>270</b>  | <b>240</b>  | <b>20</b>  | <b>1</b>   | <b>290</b>  | <b>241</b>  |
| Licenciatura en Economía                                 | 180         | 159         | 10         | 1          | 190         | 160         |
| Licenciatura en Finanzas                                 | 90          | 81          | 10         | 0          | 100         | 81          |



|  |             |             |            |           |             |             |
|--|-------------|-------------|------------|-----------|-------------|-------------|
| <b>Facultad de Electrónica</b>                       | <b>495</b>  | <b>444</b>  | <b>25</b>  | <b>19</b> | <b>520</b>  | <b>463</b>  |
| Licenciatura en Electrónica                          | 220         | 208         | 10         | 4         | 230         | 212         |
| Licenciatura en ingeniería en Mecatrónica            | 275         | 236         | 15         | 15        | 290         | 251         |
| <b>Facultad de Enfermería</b>                        | <b>190</b>  | <b>178</b>  | <b>10</b>  | <b>0</b>  | <b>200</b>  | <b>178</b>  |
| Licenciatura en Enfermería                           | 190         | 178         | 10         | 0         | 200         | 178         |
| Licenciatura en Enfermería Puebla                    | 160         | 160         | 10         | 0         | 170         | 160         |
| Licenciatura en Enfermería Regional Tétela de Ocampo | 30          | 18          | 0          | 0         | 30          | 18          |
| <b>Facultad de Estomatología</b>                     | <b>407</b>  | <b>399</b>  | <b>53</b>  | <b>54</b> | <b>460</b>  | <b>453</b>  |
| Licenciatura en Estomatología                        | 407         | 399         | 53         | 54        | 460         | 453         |
| Licenciatura en Estomatología Puebla                 | 360         | 356         | 50         | 51        | 410         | 407         |
| Licenciatura en Estomatología Regional Tehuacán      | 47          | 43          | 3          | 3         | 50          | 46          |
| <b>Facultad de Filosofía y Letras</b>                | <b>380</b>  | <b>334</b>  | <b>20</b>  | <b>4</b>  | <b>400</b>  | <b>338</b>  |
| Licenciatura en Antropología Social                  | 90          | 65          | 5          | 0         | 95          | 65          |
| Licenciatura en Filosofía                            | 70          | 67          | 5          | 0         | 75          | 67          |
| Licenciatura en Historia                             | 90          | 77          | 5          | 1         | 95          | 78          |
| Licenciatura en Procesos Educativos                  | 40          | 38          | 0          | 0         | 40          | 38          |
| Licenciatura Lingüística y Lit. Hispa                | 90          | 87          | 5          | 3         | 95          | 90          |
| <b>Facultad de Ingeniería</b>                        | <b>900</b>  | <b>834</b>  | <b>210</b> | <b>63</b> | <b>1110</b> | <b>897</b>  |
| ingeniería Civil                                     | 250         | 243         | 50         | 21        | 300         | 264         |
| ingeniería Geofísica                                 | 50          | 41          | 20         | 2         | 70          | 43          |
| ingeniería Industrial                                | 250         | 228         | 50         | 35        | 300         | 263         |
| ingeniería Mecánica y Eléctrica                      | 250         | 230         | 50         | 5         | 300         | 235         |
| ingeniería Textil                                    | 50          | 45          | 20         | 0         | 70          | 45          |
| ingeniería Topográfica y Geodésica                   | 50          | 47          | 20         | 0         | 70          | 47          |
| <b>Facultad de Lenguas</b>                           | <b>440</b>  | <b>386</b>  | <b>40</b>  | <b>33</b> | <b>480</b>  | <b>419</b>  |
| Licenciatura enseñanza del Francés                   | 90          | 58          | 5          | 0         | 95          | 58          |
| Licenciatura enseñanza del Inglés                    | 350         | 328         | 35         | 33        | 385         | 361         |
| <b>Facultad de Medicina</b>                          | <b>1180</b> | <b>1199</b> | <b>110</b> | <b>66</b> | <b>1290</b> | <b>1265</b> |
| Licenciatura en Biomedicina                          | 30          | 29          | 0          | 0         | 30          | 29          |
| Licenciatura en Fisioterapia                         | 180         | 186         | 40         | 16        | 220         | 202         |
| Licenciatura en Fisioterapia Puebla                  | 150         | 157         | 40         | 16        | 190         | 173         |
| Licenciatura en Fisioterapia Regional Cuetzalan      | 30          | 29          | 0          | 0         | 30          | 29          |
| Licenciatura en Medicina                             | 970         | 984         | 70         | 50        | 1040        | 1034        |



BENEMÉRITA UNIVERSIDAD AUTÓNOMA DE PUEBLA  
Dr. Enrique Agüera Ibáñez

|   |            |            |            |           |            |            |
|---|------------|------------|------------|-----------|------------|------------|
| Licenciatura en Medicina Puebla                 | 800        | 812        | 50         | 47        | 850        | 859        |
| Licenciatura en Medicina Regional Tehuacán      | 80         | 80         | 20         | 3         | 100        | 83         |
| Licenciatura en Nutrición Clínica               | 90         | 92         | 0          | 0         | 90         | 92         |
| <b>Facultad de Psicología</b>                   | <b>490</b> | <b>461</b> | <b>50</b>  | <b>46</b> | <b>540</b> | <b>507</b> |
| Licenciatura en Psicología                      | 490        | 461        | 50         | 46        | 540        | 507        |
| Licenciatura en Psicología Puebla               | 450        | 437        | 45         | 46        | 495        | 483        |
| Licenciatura en Psicología Regional Zacapoaxtla | 40         | 24         | 5          | 0         | 45         | 24         |
| <b>Licenciatura a Distancia</b>                 | <b>850</b> | <b>339</b> | <b>0</b>   | <b>1</b>  | <b>850</b> | <b>340</b> |
| <b>Facultad. Contaduría Pública</b>             | <b>300</b> | <b>56</b>  | <b>0</b>   | <b>0</b>  | <b>300</b> | <b>56</b>  |
| Licenciatura en Contaduría Pública - Distancia  | 300        | 56         | 0          | 0         | 300        | 56         |
| <b>Facultad. de Cs de la Comunicación</b>       | <b>50</b>  | <b>34</b>  | <b>0</b>   | <b>1</b>  | <b>50</b>  | <b>35</b>  |
| Licenciatura en Comunicación - Distancia        | 50         | 34         | 0          | 1         | 50         | 35         |
| <b>Facultad. Derecho y Cs. Sociales</b>         | <b>200</b> | <b>152</b> | <b>0</b>   | <b>0</b>  | <b>200</b> | <b>152</b> |
| Licenciatura en Derecho - Distancia             | 200        | 152        | 0          | 0         | 200        | 152        |
| <b>Facultad de Administración</b>               | <b>300</b> | <b>97</b>  | <b>0</b>   | <b>0</b>  | <b>300</b> | <b>97</b>  |
| Licenciatura en Admón. Empresas - Distancia     | 300        | 97         | 0          | 0         | 300        | 97         |
| <b>Profesional Asociado</b>                     | <b>30</b>  | <b>30</b>  | <b>0</b>   | <b>0</b>  | <b>30</b>  | <b>30</b>  |
| <b>Facultad de Medicina</b>                     | <b>30</b>  | <b>30</b>  | <b>0</b>   | <b>0</b>  | <b>30</b>  | <b>30</b>  |
| Profesional Asociado en Imagenología            | 30         | 30         | 0          | 0         | 30         | 30         |
| <b>Semiescolarizado</b>                         | <b>360</b> | <b>254</b> | <b>100</b> | <b>8</b>  | <b>460</b> | <b>262</b> |
| <b>Facultad. Contaduría Pública</b>             | <b>80</b>  | <b>73</b>  | <b>20</b>  | <b>0</b>  | <b>100</b> | <b>73</b>  |
| Licenciatura en Contaduría Pública              | 80         | 73         | 20         | 0         | 100        | 73         |
| <b>Facultad. de Cs de la Comunicación</b>       | <b>40</b>  | <b>37</b>  | <b>10</b>  | <b>1</b>  | <b>50</b>  | <b>38</b>  |
| Licenciatura en Comunicación                    | 40         | 37         | 10         | 1         | 50         | 38         |
| <b>Facultad. Derecho y Cs. Sociales</b>         | <b>40</b>  | <b>41</b>  | <b>20</b>  | <b>5</b>  | <b>60</b>  | <b>46</b>  |
| Licenciatura en Derecho                         | 40         | 41         | 20         | 5         | 60         | 46         |
| <b>Facultad de Administración</b>               | <b>200</b> | <b>103</b> | <b>50</b>  | <b>2</b>  | <b>250</b> | <b>105</b> |
| Licenciatura en Admón. de Empresas              | 200        | 103        | 50         | 2         | 250        | 105        |

Fuente: Anuario Estadístico Institucional 2004-2005. Estadística 911





## ESTUDIANTES

### Atención a la Demanda

#### Aspirantes, aceptados y alumnos inscritos al Nivel Medio Superior. Proceso de admisión 2011

| UNIDADES ACADÉMICAS  | NUEVO INGRESO |              |              | REVALIDACION |            |            |
|--|---------------|--------------|--------------|--------------|------------|------------|
|  | ASPIRANTES    | ACEPTADOS    | INSCRITOS    | ASPIRANTES   | ACEPTADOS  | INSCRITOS  |
| <b>BENEMÉRITA UNIVERSIDAD AUTÓNOMA DE PUEBLA</b>                   | <b>9,540</b>  | <b>5,073</b> | <b>4,901</b> | <b>241</b>   | <b>216</b> | <b>211</b> |
| <b>BACHILLERATO UNIVERSITARIO</b>                                  | <b>9,540</b>  | <b>5,073</b> | <b>4,901</b> | <b>241</b>   | <b>216</b> | <b>211</b> |
| Preparatoria Alfonso Calderón Moreno                               | 1,433         | 880          | 827          | 47           | 44         | 44         |
| Preparatoria Licenciatura Benito Juárez García                     | 1,836         | 659          | 638          | 47           | 32         | 32         |
| Preparatoria 2 de Octubre de 1968                                  | 1,221         | 753          | 724          | 48           | 48         | 45         |
| Preparatoria Emiliano Zapata                                       | 890           | 285          | 276          | 29           | 30         | 29         |
| Preparatoria Regional Enrique Cabrera Barroso                      | 860           | 483          | 477          | 10           | 10         | 10         |
| Preparatoria Urbana Enrique Cabrera Barroso                        | 731           | 373          | 367          | 24           | 25         | 24         |
| Preparatoria General Lázaro Cárdenas del Río                       | 597           | 285          | 273          | 27           | 20         | 20         |
| Preparatoria Regional Simón Bolívar                                | 710           | 559          | 551          | 5            | 5          | 5          |
| Preparatoria 2 de Octubre de 1968 (Extensión Tepeaca)              | 316           | 201          | 199          | 0            | 0          | 0          |
| Preparatoria Regional Enrique Cabrera Barroso(Extensión Teziutlán) | 161           | 90           | 84           | 2            | 1          | 1          |
| Preparatoria Licenciatura Benito Juárez García (Extensión Libres)  | 200           | 150          | 148          | 0            | 0          | 0          |
| Preparatoria Emiliano Zapata (Extensión San Martín Texmelucan)     | 273           | 94           | 90           | 1            | 0          | 0          |
| Preparatoria Urbana Enrique Cabrera Barroso (Extensión Cuetzalan)  | 106           | 81           | 78           | 0            | 0          | 0          |
| Preparatoria General Lázaro Cárdenas (Extensión Ciudad Serdán)     | 132           | 110          | 104          | 0            | 0          | 0          |
| Preparatoria Simón Bolívar (Extensión Azúcar de Matamoros)         | 74            | 70           | 65           | 1            | 1          | 1          |

Fuente: Dirección de Administración Escolar



BENEMÉRITA UNIVERSIDAD AUTÓNOMA DE PUEBLA  
Dr. Enrique Agüera Ibáñez

## ESTUDIANTES

### Atención a la Demanda

Aspirantes, aceptados y alumnos inscritos en Técnico Superior Universitario.  
Proceso de admisión 2011

| BENEMÉRITA UNIVERSIDAD AUTÓNOMA DE PUEBLA                 | ASPIRANTES | ACEPTADOS | INSCRITOS |
|---|------------|-----------|-----------|
| DES CIENCIAS DE LA SALUD                                  | 208        | 30        | 30        |
| <b>Facultad de Medicina</b>                               | <b>208</b> | <b>30</b> | <b>30</b> |
| Profesional Asociado en Radiología, Imagen y Radioterapia | 208        | 30        | 30        |



## ESTUDIANTES

### Atención a la Demanda

### Aspirantes, aceptados y alumnos inscritos en Licenciatura. Proceso de admisión 2011

| PROGRAMAS EDUCATIVOS<br>POR UNIDAD ACADÉMICA                                    | NUEVO INGRESO |               |               | REVALIDACION |            |            |
|---|---------------|---------------|---------------|--------------|------------|------------|
|   | ASPIRANTES    | ACEPTADOS     | INSCRITOS     | ASPIRANTES   | ACEPTADOS  | INSCRITOS  |
| <b>BENEMÉRITA UNIVERSIDAD<br/>AUTÓNOMA DE PUEBLA</b>                            | <b>32,270</b> | <b>12,691</b> | <b>11,903</b> | <b>1,614</b> | <b>842</b> | <b>823</b> |
| <b>DES CIENCIAS ECONÓMICO-<br/>ADMINISTRATIVAS</b>                              | <b>6,579</b>  | <b>3,006</b>  | <b>2,780</b>  | <b>462</b>   | <b>239</b> | <b>236</b> |
| <b>Facultad de Ciencias de la<br/>Comunicación</b>                              | <b>1,024</b>  | <b>355</b>    | <b>324</b>    | <b>88</b>    | <b>28</b>  | <b>28</b>  |
| Licenciatura en Comunicación  | 1,024         | 355           | 324           | 88           | 28         | 28         |
| Licenciatura en Comunicación<br>(Puebla, Atlixáyotl)                            | 838           | 261           | 253           | 86           | 26         | 26         |
| Licenciatura en Comunicación<br>(Semiescolarizado)                              | 61            | 42            | 37            | 1            | 1          | 1          |
| Licenciatura en Comunicación (a<br>Distancia )                                  | 125           | 52            | 34            | 1            | 1          | 1          |
| <b>Facultad de Administración</b>   | <b>3,854</b>  | <b>1,533</b>  | <b>1,408</b>  | <b>307</b>   | <b>174</b> | <b>173</b> |
| Licenciatura en Administración<br>Pública y Ciencias Políticas                  | 182           | 121           | 115           | 18           | 13         | 13         |
| Licenciatura en Administración de<br>Empresas                                   | 1,398         | 745           | 664           | 121          | 58         | 58         |
| Licenciatura en Administración de<br>Empresas (Puebla, Ciudad<br>Universitaria) | 764           | 303           | 295           | 108          | 50         | 50         |
| Licenciatura en Administración de<br>Empresas (Semiescolarizado)                | 167           | 115           | 103           | 3            | 2          | 2          |
| Licenciatura en Administración de<br>Empresas ( a Distancia )                   | 182           | 140           | 97            | 0            | 0          |            |
| Licenciatura en Administración de<br>Empresas (Sección Acatzingo)               | 48            | 36            | 27            | 2            | 2          | 2          |
| Licenciatura en Administración de<br>Empresas (Sección Atlixco)                 | 36            | 30            | 30            | 1            | 1          | 1          |
| Licenciatura en Administración de<br>Empresas (Sección<br>Chignahuapan)         | 35            | 22            | 21            | 3            | 0          |            |



BENEMÉRITA UNIVERSIDAD AUTÓNOMA DE PUEBLA  
Dr. Enrique Agüera Ibáñez

|   |              |            |            |           |           |           |
|---|--------------|------------|------------|-----------|-----------|-----------|
| Licenciatura en Administración de Empresas (Sección Libres)             | 46           | 30         | 26         | 1         | 1         | 1         |
| Licenciatura en Administración de Empresas (Sección Tehuacán)           | 103          | 61         | 57         | 1         | 0         |           |
| Licenciatura en Administración de Empresas (Sección Zacapoaxtla)        | 17           | 8          | 8          | 2         | 2         | 2         |
| Licenciatura en Comercio Internacional                                  | 490          | 257        | 242        | 55        | 48        | 47        |
| Licenciatura en Administración Turística                                | 915          | 316        | 297        | 113       | 55        | 55        |
| Licenciatura en Administración Turística (Puebla, Ciudad Universitaria) | 838          | 258        | 252        | 112       | 51        | 51        |
| Licenciatura en Administración Turística (Sección Chignahuapan)         | 36           | 26         | 25         | 0         | 3         | 3         |
| Licenciatura en Administración Turística (Sección Cuetzalan)            | 41           | 32         | 20         | 1         | 1         | 1         |
| Licenciatura en Gastronomía   | 869          | 94         | 90         | 0         | 0         |           |
| <b>Facultad de Contaduría Pública</b>                                   | <b>1,189</b> | <b>852</b> | <b>808</b> | <b>65</b> | <b>36</b> | <b>34</b> |
| Licenciatura en Contaduría Pública                                      | 1,189        | 852        | 808        | 65        | 36        | 34        |
| Licenciatura en Contaduría Pública (Puebla, Ciudad Universitaria)       | 886          | 650        | 625        | 65        | 36        | 34        |
| Licenciatura en Contaduría Pública (Semiescolarizado)                   | 133          | 78         | 73         | 0         | 0         |           |
| Licenciatura en Contaduría Pública ( a Distancia )                      | 84           | 64         | 56         | 0         | 0         |           |
| Licenciatura en Contaduría Pública (Sección Atlixco)                    | 34           | 27         | 24         | 0         | 0         |           |
| Licenciatura en Contaduría Pública (Sección Libres)                     | 21           | 20         | 18         | 0         | 0         |           |
| Licenciatura en Contaduría Pública (Sección Tétela de Ocampo)           | 18           | 10         | 9          | 0         | 0         |           |
| Licenciatura en Contaduría Pública (Sección Zacapoaxtla)                | 13           | 3          | 3          | 0         | 0         |           |
| <b>Facultad de Economía</b>   | <b>512</b>   | <b>266</b> | <b>240</b> | <b>2</b>  | <b>1</b>  | <b>1</b>  |
| Licenciatura en Economía  | 390          | 177        | 159        | 1         | 1         | 1         |
| Licenciatura en Finanzas  | 122          | 89         | 81         | 1         | 0         |           |



| PROGRAMAS EDUCATIVOS<br>POR UNIDAD ACADÉMICA              | NUEVO INGRESO |            |            | REVALIDACION |           |           |
|---|---------------|------------|------------|--------------|-----------|-----------|
|   | ASPIRANTES    | ACEPTADOS  | INSCRITOS  | ASPIRANTES   | ACEPTADOS | INSCRITOS |
| <b>DES CIENCIAS EXACTAS</b>                               | <b>310</b>    | <b>349</b> | <b>321</b> | <b>7</b>     | <b>7</b>  | <b>7</b>  |
| <b>Facultad de Ciencias Físico Matemáticas</b>            | <b>310</b>    | <b>349</b> | <b>321</b> | <b>7</b>     | <b>7</b>  | <b>7</b>  |
| Licenciatura en Física                                    | 102           | 90         | 85         | 3            | 3         | 3         |
| Licenciatura en Matemáticas                               | 63            | 56         | 53         | 2            | 2         | 2         |
| Licenciatura en Física Aplicada                           | 60            | 57         | 47         | 2            | 2         | 2         |
| Licenciatura en Matemáticas Aplicadas                     | 62            | 52         | 49         | 0            | 0         |           |
| Licenciatura en Actuaría                                  | 23            | 94         | 87         | 0            | 0         |           |
| <b>DES CIENCIAS NATURALES</b>                             | <b>1,555</b>  | <b>852</b> | <b>805</b> | <b>16</b>    | <b>15</b> | <b>13</b> |
| <b>Escuela de Biología</b>                                | <b>312</b>    | <b>207</b> | <b>198</b> | <b>5</b>     | <b>5</b>  | <b>5</b>  |
| Licenciatura en Biología                                  | 312           | 207        | 198        | 5            | 5         | 5         |
| <b>Facultad de Ciencias Químicas</b>                      | <b>849</b>    | <b>362</b> | <b>347</b> | <b>8</b>     | <b>8</b>  | <b>6</b>  |
| Licenciatura en Química                                   | 46            | 35         | 32         | 3            | 3         | 1         |
| Licenciatura en Químico Farmacobiólogo                    | 754           | 287        | 276        | 4            | 4         | 4         |
| Licenciatura en Farmacia                                  | 49            | 40         | 39         | 1            | 1         | 1         |
| <b>Escuela de Ingeniería Agrohidráulica</b>               | <b>114</b>    | <b>91</b>  | <b>79</b>  | <b>0</b>     | <b>0</b>  | <b>0</b>  |
| Ingeniería Agrohidráulica                                 | 40            | 28         | 23         | 0            | 0         |           |
| Ingeniería Agrónoma y Zootecnista                         | 53            | 45         | 40         | 0            | 0         | 0         |
| Ingeniería Agrónomo Zootecnista (Sección Tlatlauquitepec) | 53            | 45         | 40         | 0            | 0         |           |
| Ingeniería Agroforestal (Sección Tétela de Ocampo)        | 21            | 18         | 16         | 0            | 0         |           |
| <b>Facultad de Medicina Veterinaria y Zootecnia</b>       | <b>280</b>    | <b>192</b> | <b>181</b> | <b>3</b>     | <b>2</b>  | <b>2</b>  |
| Licenciatura en Medicina Veterinaria y Zootecnia          | 280           | 192        | 181        | 3            | 2         | 2         |



| PROGRAMAS EDUCATIVOS<br>POR UNIDAD ACADÉMICA             | NUEVO INGRESO |              |              | REVALIDACION |            |            |
|--|---------------|--------------|--------------|--------------|------------|------------|
|  | ASPIRANTES    | ACEPTADOS    | INSCRITOS    | ASPIRANTES   | ACEPTADOS  | INSCRITOS  |
| <b>DES CIENCIAS DE LA SALUD</b>                          | <b>9,650</b>  | <b>2,049</b> | <b>1,997</b> | <b>234</b>   | <b>128</b> | <b>121</b> |
| <b>Facultad de Cultura Física</b>                        | <b>434</b>    | <b>222</b>   | <b>221</b>   | <b>1</b>     | <b>1</b>   | <b>1</b>   |
| Licenciatura en Cultura Física                           | 434           | 222          | 221          | 1            | 1          | 1          |
| <b>Facultad de Enfermería</b>                            | <b>560</b>    | <b>184</b>   | <b>178</b>   | <b>1</b>     | <b>0</b>   | <b>0</b>   |
| Licenciatura en Enfermería                               | 560           | 184          | 178          | 1            | 0          | 0          |
| Licenciatura en Enfermería (Puebla, Área de la Salud)    | 499           | 163          | 160          | 1            | 0          |            |
| Licenciatura en Enfermería (Sección Tétela de Ocampo)    | 61            | 21           | 18           | 0            | 0          |            |
| <b>Facultad de Estomatología</b>                         | <b>1,052</b>  | <b>412</b>   | <b>399</b>   | <b>99</b>    | <b>55</b>  | <b>54</b>  |
| Licenciatura en Estomatología                            | 1,052         | 412          | 399          | 99           | 55         | 54         |
| Licenciatura en Estomatología (Puebla, Área de la Salud) | 956           | 366          | 356          | 96           | 52         | 51         |
| Licenciatura en Estomatología (Sección Tehuacán)         | 96            | 46           | 43           | 3            | 3          | 3          |
| <b>Facultad de Medicina</b>                              | <b>7,604</b>  | <b>1,231</b> | <b>1,199</b> | <b>133</b>   | <b>72</b>  | <b>66</b>  |
| Licenciatura en Medicina                                 | 5,695         | 916          | 892          | 115          | 55         | 50         |
| Licenciatura en Medicina (Puebla, Área de la Salud)      | 5,115         | 831          | 812          | 111          | 51         | 47         |
| Licenciatura en Medicina (Sección Tehuacán)              | 580           | 85           | 80           | 4            | 4          | 3          |
| Licenciatura en Biomedicina                              | 122           | 34           | 29           | 0            | 0          |            |
| Licenciatura en Fisioterapia                             | 1,296         | 189          | 186          | 18           | 17         | 16         |
| Licenciatura en Fisioterapia (Puebla, Área de la Salud)  | 1,224         | 158          | 157          | 18           | 17         | 16         |
| Licenciatura en Fisioterapia (Sección Cuetzalan)         | 72            | 31           | 29           | 0            | 0          |            |
| Licenciatura en Nutrición Clínica                        | 491           | 92           | 92           | 0            | 0          |            |



| PROGRAMAS EDUCATIVOS<br>POR UNIDAD ACADÉMICA                      | NUEVO INGRESO |              |              | REVALIDACION |            |            |
|---|---------------|--------------|--------------|--------------|------------|------------|
|   | ASPIRANTES    | ACEPTADOS    | INSCRITOS    | ASPIRANTES   | ACEPTADOS  | INSCRITOS  |
| <b>DES CIENCIAS SOCIALES</b>                                      | <b>4,447</b>  | <b>1,646</b> | <b>1,543</b> | <b>434</b>   | <b>161</b> | <b>158</b> |
| <b>Facultad de Derecho y Ciencias Sociales</b>                    | <b>4,447</b>  | <b>1,646</b> | <b>1,543</b> | <b>434</b>   | <b>161</b> | <b>158</b> |
| Licenciatura en Derecho   | 2,876         | 1,064        | 986          | 360          | 118        | 115        |
| Licenciatura en Derecho (Puebla, Ciudad Universitaria)            | 2,016         | 655          | 639          | 346          | 105        | 104        |
| Licenciatura en Derecho (Semiescolarizado)                        | 158           | 42           | 41           | 5            | 5          | 5          |
| Licenciatura en Derecho (a Distancia)                             | 409           | 204          | 152          | 3            | 2          |            |
| Licenciatura en Derecho (Sección Chignahuapan)                    | 81            | 41           | 38           | 0            | 0          |            |
| Licenciatura en Derecho (Sección Tehuacán)                        | 212           | 122          | 116          | 6            | 6          | 6          |
| Licenciatura en Consultoría Jurídica                              | 50            | 42           | 41           | 2            | 2          | 2          |
| Licenciatura en Relaciones Internacionales                        | 366           | 151          | 139          | 60           | 31         | 31         |
| Licenciatura en Sociología  | 60            | 50           | 48           | 0            | 0          |            |
| Licenciatura en Ciencias Políticas                                | 284           | 187          | 181          | 12           | 10         | 10         |
| Licenciatura en Ciencias Políticas (Puebla, Ciudad Universitaria) | 241           | 152          | 149          | 12           | 10         | 10         |
| Licenciatura en Ciencias Políticas (Sección Tehuacán)             | 43            | 35           | 32           | 0            | 0          |            |
| Licenciatura en Criminología                                      | 811           | 152          | 148          | 0            | 0          |            |



| PROGRAMAS EDUCATIVOS<br>POR UNIDAD ACADÉMICA       | NUEVO INGRESO |              |              | REVALIDACION |           |           |
|--|---------------|--------------|--------------|--------------|-----------|-----------|
|  | ASPIRANTES    | ACEPTADOS    | INSCRITOS    | ASPIRANTES   | ACEPTADOS | INSCRITOS |
| <b>DES EDUCACIÓN Y<br/>HUMANIDADES</b>             | <b>3,016</b>  | <b>1,414</b> | <b>1,343</b> | <b>135</b>   | <b>92</b> | <b>92</b> |
| <b>Escuela de Artes</b>                            | <b>219</b>    | <b>168</b>   | <b>162</b>   | <b>6</b>     | <b>6</b>  | <b>6</b>  |
| Licenciatura en Música                             | 56            | 53           | 51           | 2            | 2         | 2         |
| Licenciatura en Danza                              | 69            | 49           | 46           | 3            | 3         | 3         |
| Licenciatura en Arte Dramático                     | 50            | 38           | 38           | 1            | 1         | 1         |
| Licenciatura en Etnocoreología                     | 44            | 28           | 27           | 0            | 0         |           |
| <b>Facultad de Filosofía y Letras</b>              | <b>624</b>    | <b>350</b>   | <b>334</b>   | <b>4</b>     | <b>4</b>  | <b>4</b>  |
| Licenciatura en Antropología Social                | 78            | 67           | 65           | 0            | 0         |           |
| Licenciatura en Filosofía                          | 83            | 70           | 67           | 0            | 0         |           |
| Licenciatura en Historia                           | 96            | 82           | 77           | 1            | 1         | 1         |
| Licenciatura en Lingüística y Literatura Hispánica | 122           | 91           | 87           | 3            | 3         | 3         |
| Licenciatura en Procesos Educativos                | 245           | 40           | 38           | 0            | 0         |           |
| <b>Facultad de Lenguas</b>                         | <b>653</b>    | <b>413</b>   | <b>386</b>   | <b>45</b>    | <b>36</b> | <b>36</b> |
| Licenciatura en enseñanza del Francés              | 74            | 61           | 58           | 1            | 0         |           |
| Licenciatura en enseñanza del Inglés               | 579           | 352          | 328          | 44           | 33        | 33        |
| Licenciatura en Lenguas Modernas                   |               |              |              |              | 3         | 3         |
| <b>Facultad de Psicología</b>                      | <b>1,520</b>  | <b>483</b>   | <b>461</b>   | <b>80</b>    | <b>46</b> | <b>46</b> |
| Licenciatura en Psicología                         | 1,520         | 483          | 461          | 80           | 46        | 46        |
| Licenciatura en Psicología (Puebla, Área Centro)   | 1,472         | 453          | 437          | 80           | 46        | 46        |
| Licenciatura en Psicología (Sección Zacapoaxtla)   | 48            | 30           | 24           | 0            | 0         |           |





| PROGRAMAS EDUCATIVOS<br>POR UNIDAD ACADÉMICA                                  | NUEVO INGRESO |              |              | REVALIDACION |            |            |
|---|---------------|--------------|--------------|--------------|------------|------------|
|   | ASPIRANTES    | ACEPTADOS    | INSCRITOS    | ASPIRANTES   | ACEPTADOS  | INSCRITOS  |
| <b>DES INGENIERÍA Y<br/>TECNOLOGÍA</b>  | <b>6,713</b>  | <b>3,375</b> | <b>3,114</b> | <b>326</b>   | <b>200</b> | <b>196</b> |
| <b>Facultad de Arquitectura</b>   | <b>2,009</b>  | <b>866</b>   | <b>814</b>   | <b>187</b>   | <b>79</b>  | <b>77</b>  |
| Licenciatura en Arquitectura  | 1,058         | 532          | 508          | 108          | 45         | 44         |
| Licenciatura en Arquitectura<br>(Puebla, Ciudad Universitaria)                | 958           | 462          | 445          | 103          | 42         | 41         |
| Licenciatura en Arquitectura<br>(Sección Tehuacán)                            | 100           | 70           | 63           | 5            | 3          | 3          |
| Licenciatura en Diseño Gráfico  | 732           | 273          | 253          | 77           | 34         | 33         |
| Licenciatura en Diseño Gráfico<br>(Puebla, Ciudad Universitaria)              | 647           | 204          | 195          | 75           | 32         | 32         |
| Licenciatura en Diseño Gráfico<br>(Sección Tehuacán)                          | 85            | 69           | 58           | 2            | 2          | 1          |
| Licenciatura en Urbanismo y<br>Diseño Ambiental                               | 219           | 61           | 53           | 2            | 0          |            |
| <b>Facultad de Ciencias de la<br/>Computación</b>                             | <b>1,014</b>  | <b>696</b>   | <b>656</b>   | <b>33</b>    | <b>28</b>  | <b>27</b>  |
| Licenciatura en Ciencias de la<br>Computación                                 | 214           | 147          | 141          | 7            | 6          | 4          |
| Ingeniería en Ciencias de la<br>Computación                                   | 800           | 549          | 515          | 26           | 22         | 23         |
| Ingeniería en Ciencias de la<br>Computación (Puebla, Ciudad<br>Universitaria) | 785           | 542          | 510          | 26           | 22         | 23         |
| Ingeniería en Ciencias de la<br>Computación (Sección Acatzingo)               | 15            | 7            | 5            | 0            | 0          |            |
| <b>Facultad de Ciencias de la<br/>Electrónica</b>                             | <b>1,059</b>  | <b>499</b>   | <b>444</b>   | <b>22</b>    | <b>19</b>  | <b>19</b>  |
| Licenciatura en Ciencias de la<br>Electrónica                                 | 429           | 221          | 208          | 5            | 4          | 4          |
| Ingeniería en Mecatrónica   | 630           | 278          | 236          | 17           | 15         | 15         |
| <b>Facultad de Ingeniería</b>   | <b>1,951</b>  | <b>919</b>   | <b>834</b>   | <b>69</b>    | <b>63</b>  | <b>63</b>  |
| Ingeniería Civil  | 665           | 257          | 243          | 20           | 21         | 21         |
| Ingeniería Geofísica  | 70            | 50           | 41           | 2            | 2          | 2          |
| Ingeniería Industrial   | 547           | 260          | 228          | 42           | 35         | 35         |
| Ingeniería Mecánica y Eléctrica   | 481           | 252          | 230          | 5            | 5          | 5          |
| Ingeniería Textil   | 78            | 50           | 45           | 0            | 0          |            |
| Ingeniería Topográfica y<br>Geodésica   | 110           | 50           | 47           | 0            | 0          |            |



BENEMÉRITA UNIVERSIDAD AUTÓNOMA DE PUEBLA  
Dr. Enrique Agüera Ibáñez

|   |            |            |            |           |           |           |
|---|------------|------------|------------|-----------|-----------|-----------|
| <b>Facultad de Ingeniería Química</b>         | <b>680</b> | <b>395</b> | <b>366</b> | <b>15</b> | <b>11</b> | <b>10</b> |
| Ingeniería Agroindustrial                     | 26         | 18         | 16         | 0         | 0         | 0         |
| Ingeniería Agroindustrial (Sección Acatzingo) | 26         | 18         | 16         | 0         | 0         |           |
| Ingeniería Ambiental                          | 213        | 120        | 112        | 2         | 1         | 1         |
| Ingeniería en Alimentos                       | 133        | 95         | 85         | 5         | 3         | 3         |
| Ingeniería en Materiales                      | 68         | 40         | 36         | 1         | 1         | 1         |
| Ingeniería Química                            | 240        | 122        | 117        | 7         | 6         | 5         |

Fuente: Dirección de Administración Escolar



## ESTUDIANTES

### Atención a la demanda

#### Matrícula de nuevo ingreso, reingreso y total, 2010-2011

| BENEMÉRITA UNIVERSIDAD AUTÓNOMA DE PUEBLA | PROGRAMAS EDUCATIVOS | NUEVO INGRESO | REINGRESO |
|---|----------------------|---------------|-----------|
|   | 161                  | 18394         | 4887      |
| Bachillerato Universitario                | 1                    | 4,652         | 7,252     |
| Técnico                                   | 3                    | 358           | 585       |
| Técnico Superior Universitario            | 1                    | 30            | 44        |
| Licenciatura                              | 70                   | 11,847        | 39,033    |
| Especialidad                              | 20                   | 437           | 678       |
| Maestría                                  | 51                   | 966           | 1,116     |
| Doctorado                                 | 15                   | 104           | 179       |

Fuente: Estadística 911. Nivel Medio Superior, Superior y Posgrado. Ciclo Escolar 2010-2011. Inicio de cursos

## ESTUDIANTES

### Atención a la demanda

#### Matrícula de nuevo ingreso y reingreso en Bachillerato, 2010-2011

| BENEMÉRITA UNIVERSIDAD AUTÓNOMA DE PUEBLA      | NUEVO INGRESO | REINGRESO    | MATRÍCULA TOTAL |
|--|---------------|--------------|-----------------|
|  | 4,652         | 7,252        | 11,904          |
| <b>BACHILLERATO UNIVERSITARIO</b>              | <b>4,652</b>  | <b>7,252</b> | <b>11,904</b>   |
| Preparatoria Alfonso Calderón Moreno           | 773           | 1,240        | 2,013           |
| Preparatoria Licenciatura Benito Juárez García | 833           | 1,351        | 2,184           |
| Preparatoria 2 de Octubre de 1968              | 651           | 1,048        | 1,699           |
| Preparatoria Emiliano Zapata                   | 405           | 508          | 913             |
| Preparatoria Regional Enrique Cabrera Barroso  | 532           | 898          | 1,430           |
| Preparatoria Urbana Enrique Cabrera Barroso    | 437           | 683          | 1,120           |
| Preparatoria General Lázaro Cárdenas del Río   | 382           | 610          | 992             |
| Preparatoria Regional Simón Bolívar            | 639           | 914          | 1,553           |

Fuente: Estadística 911. Bachillerato General, ciclo escolar 2010-2011. Inicio de cursos



## ESTUDIANTES

### Atención a la demanda

#### Matrícula de nuevo ingreso y reingreso en Técnico, 2010-2011

| BENEMÉRITA UNIVERSIDAD AUTÓNOMA DE PUEBLA | NUEVO INGRESO | REINGRESO  | MATRÍCULA TOTAL |
|---|---------------|------------|-----------------|
|   | 358           | 585        | 943             |
| <b>DES CIENCIAS DE LA SALUD</b>           | <b>104</b>    | <b>131</b> | <b>235</b>      |
| <b>Facultad de Enfermería</b>             | <b>104</b>    | <b>131</b> | <b>235</b>      |
| Técnico en Podología                      | 15            | 16         | 31              |
| Técnico en Enfermería                     | 89            | 115        | 204             |
| <b>DES EDUCACIÓN Y HUMANIDADES</b>        | <b>254</b>    | <b>454</b> | <b>708</b>      |
| <b>Escuela de Artes</b>                   | <b>254</b>    | <b>454</b> | <b>708</b>      |
| Técnico en Música                         | 254           | 454        | 708             |

Fuente: Fuente: Estadística 911. Nivel Técnico, ciclo escolar 2010-2011. Inicio de cursos



## ESTUDIANTES

### Atención a la demanda

#### Matrícula de nuevo ingreso y reingreso en Técnico Superior Universitario, 2010- 2011

| BENEMÉRITA UNIVERSIDAD<br>AUTÓNOMA DE PUEBLA                 | NUEVO<br>INGRESO | REINGRESO | MATRÍCULA TOTAL |
|--|------------------|-----------|-----------------|
|  | 30               | 44        | 74              |
| DES CIENCIAS DE LA SALUD                                     | 30               | 0         | 74              |
| Facultad de Medicina   | 30               | 44        | 74              |
| Profesional Asociado en Radiología,<br>Imagen y Radioterapia | 30               | 44        | 74              |

Fuente: Estadística 911. Nivel Superior, ciclo escolar 2009-2010. Inicio de cursos



## ESTUDIANTES

### Atención a la demanda

#### Matrícula de nuevo ingreso y reingreso en Licenciatura, 2010-2011

| BENEMÉRITA UNIVERSIDAD AUTÓNOMA DE PUEBLA | NUEVO INGRESO | REINGRESO | MATRÍCULA TOTAL |
|---|---------------|-----------|-----------------|
|   | 11,847        | 39,033    | 50,880          |

| BENEMÉRITA UNIVERSIDAD AUTÓNOMA DE PUEBLA | NUEVO INGRESO | REINGRESO | MATRÍCULA TOTAL |
|---|---------------|-----------|-----------------|
|---|---------------|-----------|-----------------|

| DES CIENCIAS ECONÓMICO-ADMINISTRATIVAS | 2,659 | 9,461 | 12,120 |
|--|-------|-------|--------|
|--|-------|-------|--------|

| Facultad de Ciencias de la Comunicación                                   | 251   | 725   | 976   |
|---|-------|-------|-------|
| Licenciatura en Comunicación  | 251   | 725   | 976   |
| Licenciatura en Comunicación (Puebla, Atlixcáyotl)                        | 212   | 624   | 836   |
| Licenciatura en Comunicación (Semiescolarizado)                           | 39    | 101   | 140   |
| Facultad de Administración  | 1,386 | 4,770 | 6,156 |
| Licenciatura en Administración Pública y Ciencias Políticas               | 148   | 623   | 771   |
| Licenciatura en Administración de Empresas                                | 596   | 2,037 | 2,633 |
| Licenciatura en Administración de Empresas (Puebla, Ciudad Universitaria) | 287   | 1,144 | 1,431 |
| Licenciatura en Administración de Empresas (Semiescolarizado)             | 139   | 389   | 528   |
| Licenciatura en Administración de Empresas (Sección Acatzingo)            | 35    | 137   | 172   |
| Licenciatura en Administración de Empresas (Sección Atlixco)              | 43    | 50    | 93    |
| Licenciatura en Administración de Empresas (Sección Chignahuapan)         | 26    | 89    | 115   |
| Licenciatura en Administración de Empresas (Sección Libres)               | 16    | 78    | 94    |
| Licenciatura en Administración de Empresas (Sección Tehuacán)             | 50    | 118   | 168   |
| Licenciatura en Administración de Empresas (Sección Zacapoaxtla)          | 0     | 21    | 21    |
| Licenciatura en Administración de Empresas (Sección Chiautla de Tapia)    | 0     | 11    | 11    |
| Licenciatura en Comercio Internacional                                    | 239   | 894   | 1,133 |
| Licenciatura en Administración Turística                                  | 311   | 1,216 | 1,527 |
| Licenciatura en Administración Turística (Puebla, Ciudad Universitaria)   | 249   | 1,068 | 1,317 |
| Licenciatura en Administración Turística (Sección Chignahuapan)           | 38    | 120   | 158   |
| Licenciatura en Administración Turística (Sección Cuetzalan)              | 24    | 28    | 52    |



|   |            |              |              |
|---|------------|--------------|--------------|
| Licenciatura en Gastronomía                                       | 92         | 0            | 92           |
| <b>Facultad de Contaduría Pública</b>                             | <b>773</b> | <b>3,160</b> | <b>3,933</b> |
| Licenciatura en Contaduría Pública                                | 773        | 3,160        | 3,933        |
| Licenciatura en Contaduría Pública (Puebla, Ciudad Universitaria) | 630        | 2,822        | 3,452        |
| Licenciatura en Contaduría Pública (Semiescolarizado)             | 79         | 233          | 312          |
| Licenciatura en Contaduría Pública (Sección Atlixco)              | 21         | 19           | 40           |
| Licenciatura en Contaduría Pública (Sección Libres)               | 22         | 55           | 77           |
| Licenciatura en Contaduría Pública (Sección Tétela de Ocampo)     | 21         | 0            | 21           |
| Licenciatura en Contaduría Pública (Sección Zacapoaxtla)          |            | 31           | 31           |
| <b>Facultad de Economía</b>                                       | <b>249</b> | <b>806</b>   | <b>1,055</b> |
| Licenciatura en Economía  | 166        | 488          | 654          |
| Licenciatura en Finanzas  | 83         | 318          | 401          |

| BENEMÉRITA UNIVERSIDAD AUTÓNOMA DE PUEBLA | NUEVO INGRESO | REINGRESO | MATRÍCULA TOTAL |
|---|---------------|-----------|-----------------|
|---|---------------|-----------|-----------------|

|                                    |              |               |               |
|------------------------------------|--------------|---------------|---------------|
| <b>DES INGENIERÍA Y TECNOLOGÍA</b> | <b>2,958</b> | <b>10,911</b> | <b>13,869</b> |
|------------------------------------|--------------|---------------|---------------|

|   |            |              |              |
|---|------------|--------------|--------------|
| <b>Facultad de Arquitectura</b>   | <b>743</b> | <b>2,923</b> | <b>3,666</b> |
| Licenciatura en Arquitectura  | 455        | 1,673        | 2,128        |
| Licenciatura en Arquitectura (Puebla, Ciudad Universitaria)             | 394        | 1,516        | 1,910        |
| Licenciatura en Arquitectura (Sección Tehuacán)                         | 61         | 157          | 218          |
| Licenciatura en Diseño Gráfico  | 247        | 872          | 1,119        |
| Licenciatura en Diseño Gráfico (Puebla, Ciudad Universitaria)           | 198        | 756          | 954          |
| Licenciatura en Diseño Gráfico (Sección Tehuacán)                       | 49         | 116          | 165          |
| Licenciatura en Diseño Urbano Ambiental                                 | 0          | 298          | 298          |
| Licenciatura en Urbanismo y Diseño Ambiental                            | 41         | 80           | 121          |
| <b>Facultad de Ciencias de la Computación</b>                           | <b>685</b> | <b>2,157</b> | <b>2,842</b> |
| Licenciatura en Ciencias de la Computación                              | 164        | 610          | 774          |
| Ingeniería en Ciencias de la Computación                                | 521        | 1,547        | 2,068        |
| Ingeniería en Ciencias de la Computación (Puebla, Ciudad Universitaria) | 521        | 1,454        | 1,975        |
| Ingeniería en Ciencias de la Computación (Sección Acatzingo)            | 0          | 93           | 93           |
| <b>Facultad de Ciencias de la Electrónica</b>                           | <b>449</b> | <b>1,474</b> | <b>1,923</b> |
| Licenciatura en Ciencias de la Electrónica                              | 213        | 750          | 963          |
| Ingeniería en Mecatrónica   | 236        | 724          | 960          |
| <b>Facultad de Ingeniería</b>   | <b>692</b> | <b>2,694</b> | <b>3,386</b> |



BENEMÉRITA UNIVERSIDAD AUTÓNOMA DE PUEBLA  
Dr. Enrique Agüera Ibáñez

|   |            |              |              |
|---|------------|--------------|--------------|
| Ingeniería Civil                              | 193        | 758          | 951          |
| Ingeniería Geofísica                          | 44         | 187          | 231          |
| Ingeniería Industrial                         | 179        | 768          | 947          |
| Ingeniería Mecánica y Eléctrica               | 179        | 716          | 895          |
| Ingeniería Textil                             | 47         | 119          | 166          |
| Ingeniería Topográfica y Geodésica            | 50         | 146          | 196          |
| <b>Facultad de Ingeniería Química</b>         | <b>389</b> | <b>1,663</b> | <b>2,052</b> |
| Ingeniería Agroindustrial                     | 15         | 79           | 94           |
| Ingeniería Agroindustrial (Sección Acatzingo) | 15         | 79           | 94           |
| Ingeniería Ambiental                          | 114        | 425          | 539          |
| Ingeniería en Alimentos                       | 108        | 397          | 505          |
| Ingeniería en Materiales                      | 38         | 165          | 203          |
| Ingeniería Química                            | 114        | 597          | 711          |

| BENEMÉRITA UNIVERSIDAD AUTÓNOMA DE PUEBLA | NUEVO INGRESO | REINGRESO    | MATRÍCULA TOTAL |
|---|---------------|--------------|-----------------|
| <b>DES CIENCIAS SOCIALES</b>              | <b>1,217</b>  | <b>4,097</b> | <b>5,314</b>    |

|   |              |              |              |
|---|--------------|--------------|--------------|
| <b>Facultad de Derecho y Ciencias Sociales</b>                    | <b>1,217</b> | <b>4,097</b> | <b>5,314</b> |
| Licenciatura en Derecho   | 659          | 2,956        | 3,615        |
| Licenciatura en Derecho (Puebla, Ciudad Universitaria)            | 513          | 2,325        | 2,838        |
| Licenciatura en Derecho (Semiescolarizado)                        | 34           | 140          | 174          |
| Licenciatura en Derecho (Sección Chignahuapan)                    | 47           | 162          | 209          |
| Licenciatura en Derecho (Sección Tehuacán)                        | 65           | 329          | 394          |
| Licenciatura en Consultoría Jurídica                              | 48           | 113          | 161          |
| Licenciatura en Relaciones Internacionales                        | 147          | 503          | 650          |
| Licenciatura en Sociología  | 42           | 136          | 178          |
| Licenciatura en Ciencias Políticas                                | 176          | 389          | 565          |
| Licenciatura en Ciencias Políticas (Puebla, Ciudad Universitaria) | 144          | 389          | 533          |
| Licenciatura en Ciencias Políticas (Sección Tehuacán)             | 32           | 0            | 32           |
| Licenciatura en Criminología                                      | 145          | 0            | 145          |





| BENEMÉRITA UNIVERSIDAD AUTÓNOMA DE PUEBLA                | NUEVO INGRESO        | REINGRESO        | MATRÍCULA TOTAL        |
|--|----------------------|------------------|------------------------|
| <b>DES CIENCIAS DE LA SALUD</b>                          | <b>2,065</b>         | <b>5,874</b>     | <b>7,939</b>           |
| <b>Facultad de Cultura Física</b>                        | <b>201</b>           | <b>733</b>       | <b>934</b>             |
| Licenciatura en Cultura Física                           | 201                  | 733              | 934                    |
| <b>Facultad de Enfermería</b>                            | <b>521</b>           | <b>629</b>       | <b>1,150</b>           |
| Licenciatura en Enfermería                               | 521                  | 629              | 1,150                  |
| Licenciatura en Enfermería ( Puebla , Área de la Salud)  | 156                  | 609              | 765                    |
| Licenciatura en Enfermería (Sección Tétela de Ocampo)    | 21                   | 20               | 41                     |
| Licenciatura en Enfermería (Curso Complementario)        | 344                  | 0                | 344                    |
| <b>Facultad de Estomatología</b>                         | <b>304</b>           | <b>1,279</b>     | <b>1,583</b>           |
| Licenciatura en Estomatología                            | 304                  | 1,279            | 1,583                  |
| Licenciatura en Estomatología (Puebla, Área de la Salud) | 264                  | 1,067            | 1,331                  |
| Licenciatura en Estomatología (Sección Tehuacán)         | 40                   | 212              | 252                    |
| <b>Facultad de Medicina</b>                              | <b>1,039</b>         | <b>3,233</b>     | <b>4,272</b>           |
| Licenciatura en Medicina                                 | 752                  | 2,824            | 3,576                  |
| Licenciatura en Medicina (Puebla, Área de la Salud)      | 695                  | 2,595            | 3,290                  |
| Licenciatura en Medicina (Sección Tehuacán)              | 57                   | 229              | 286                    |
| Licenciatura en Biomedicina                              | 29                   | 77               | 106                    |
| Licenciatura en Fisioterapia                             | 169                  | 332              | 501                    |
| Licenciatura en Fisioterapia (Puebla, Área de la Salud)  | 140                  | 332              | 472                    |
| Licenciatura en Fisioterapia (Sección Cuetzalan)         | 29                   | 0                | 29                     |
| Licenciatura en Nutrición Clínica                        | 89                   | 0                | 89                     |
| <b>BENEMÉRITA UNIVERSIDAD AUTÓNOMA DE PUEBLA</b>         | <b>NUEVO INGRESO</b> | <b>REINGRESO</b> | <b>MATRÍCULA TOTAL</b> |
| <b>DES CIENCIAS EXACTAS</b>                              | <b>383</b>           | <b>638</b>       | <b>1,021</b>           |
| <b>Facultad de Ciencias Físico Matemáticas</b>           | <b>383</b>           | <b>638</b>       | <b>1,021</b>           |
| Licenciatura en Física                                   | 102                  | 203              | 305                    |
| Licenciatura en Matemáticas                              | 93                   | 223              | 316                    |
| Licenciatura en Física Aplicada                          | 55                   | 104              | 159                    |
| Licenciatura en Matemáticas Aplicadas                    | 59                   | 108              | 167                    |
| Licenciatura en Actuaría                                 | 74                   | 0                | 74                     |



| BENEMÉRITA UNIVERSIDAD AUTÓNOMA DE PUEBLA                         | NUEVO INGRESO | REINGRESO    | MATRÍCULA TOTAL |
|---|---------------|--------------|-----------------|
| <b>DES CIENCIAS NATURALES</b>                                     | <b>1,042</b>  | <b>3,304</b> | <b>4,346</b>    |
| <b>Escuela de Biología</b>  | <b>239</b>    | <b>877</b>   | <b>1,116</b>    |
| Licenciatura en Biología  | 239           | 877          | 1,116           |
| <b>Facultad de Ciencias Químicas</b>                              | <b>468</b>    | <b>1,486</b> | <b>1,954</b>    |
| Licenciatura en Química   | 87            | 209          | 296             |
| Licenciatura en Químico Farmacobiólogo                            | 290           | 1,099        | 1,389           |
| Licenciatura en Farmacia  | 91            | 178          | 269             |
| <b>Facultad de Ingeniería Agrohidráulica</b>                      | <b>119</b>    | <b>220</b>   | <b>339</b>      |
| Ingeniería Agrohidráulica   | 36            | 66           | 102             |
| Ingeniería Agrónoma y Zootecnista                                 | 41            | 96           | 137             |
| Ingeniería Agrónomo Zootecnista (Sección Tlatlauquitepec)         | 41            | 86           | 127             |
| Ingeniería Agrónomo Zootecnista (Sección Chiauutla de Tapia)      | 0             | 10           | 10              |
| Ingeniería Agroforestal (Sección Tétela de Ocampo)                | 42            | 58           | 100             |
| <b>Facultad de Medicina Veterinaria y Zootecnia</b>               | <b>216</b>    | <b>721</b>   | <b>937</b>      |
| Licenciatura en Medicina Veterinaria y Zootecnia                  | 216           | 717          | 933             |
| Licenciatura en Medicina Veterinaria y Zootecnia (Sección Libres) | 0             | 4            | 4               |
| <b>DES EDUCACIÓN Y HUMANIDADES</b>                                | <b>1,523</b>  | <b>4,748</b> | <b>6,271</b>    |
| <b>Escuela de Artes</b>   | <b>139</b>    | <b>454</b>   | <b>593</b>      |
| Licenciatura en Música  | 34            | 142          | 176             |
| Licenciatura en Danza   | 49            | 38           | 87              |
| Licenciatura en Danza Moderna y Clásica                           | 0             | 78           | 78              |
| Licenciatura en Arte Dramático                                    | 39            | 117          | 156             |
| Licenciatura en Etnocoreología                                    | 17            | 79           | 96              |
| <b>Facultad de Filosofía y Letras</b>                             | <b>427</b>    | <b>1,120</b> | <b>1,547</b>    |
| Licenciatura en Antropología Social                               | 81            | 231          | 312             |
| Licenciatura en Filosofía   | 83            | 201          | 284             |
| Licenciatura en Historia  | 106           | 317          | 423             |
| Licenciatura en Lingüística y Literatura Hispánica                | 117           | 371          | 488             |
| Licenciatura en Procesos Educativos                               | 40            | 0            | 40              |



|   |            |              |              |
|---|------------|--------------|--------------|
| <b>Facultad de Lenguas</b>                                  | <b>443</b> | <b>1,332</b> | <b>1,775</b> |
| Licenciatura en la enseñanza del Inglés                     | 340        | 294          | 634          |
| Licenciatura en Lenguas Modernas (En Liquidación)           | 0          | 892          | 892          |
| Licenciatura en la enseñanza del Francés                    | 82         | 59           | 141          |
| Licenciatura en la enseñanza de Lenguas-Inglés (No Escolar) | 21         | 87           | 108          |
| <b>Facultad de Psicología</b>                               | <b>514</b> | <b>1,842</b> | <b>2,356</b> |
| Licenciatura en Psicología                                  | 514        | 1,842        | 2,356        |
| Licenciatura en Psicología (Puebla, Área Centro)            | 435        | 1,608        | 2,043        |
| Licenciatura en Psicología (Sección Zacapoaxtla)            | 35         | 25           | 60           |
| Licenciatura en Psicología (Semiescolarizado)               | 44         | 209          | 253          |

Fuente: Estadística 911. Nivel Superior, ciclo escolar 2009-2010. Inicio de cursos



## ESTUDIANTES

### Atención a la demanda

#### Matrícula de nuevo ingreso y reingreso en Especialidad, 2010-2011

| BENEMÉRITA UNIVERSIDAD AUTÓNOMA DE PUEBLA      | NUEVO INGRESO | REINGRESO  | MATRÍCULA TOTAL |
|--|---------------|------------|-----------------|
|  | 447           | 668        | 1,115           |
| <b>DES CIENCIAS ECONÓMICO-ADMINISTRATIVAS</b>  | <b>0</b>      | <b>21</b>  | <b>21</b>       |
| <b>Facultad de Contaduría Pública</b>          | <b>0</b>      | <b>21</b>  | <b>21</b>       |
| Especialidad en Finanzas                       | 0             | 21         | 21              |
| <b>DES CIENCIAS DE LA SALUD</b>                | <b>402</b>    | <b>647</b> | <b>1,049</b>    |
| <b>Hospital Universitario</b>                  | <b>384</b>    | <b>647</b> | <b>1,031</b>    |
| Especialidad en Alergias e Inmunología Clínica | 3             | 0          | 3               |
| Especialidad en Anestesiología                 | 50            | 58         | 108             |
| Especialidad en Cirugía General                | 43            | 72         | 115             |
| Especialidad en Cirugía Maxilofacial           | 8             | 9          | 17              |
| Especialidad en Ginecología y Obstetricia      | 21            | 76         | 97              |
| Especialidad en Medicina de Urgencias          | 12            | 31         | 43              |
| Especialidad en Medicina Familiar              | 111           | 122        | 233             |
| Especialidad en Medicina Interna               | 40            | 70         | 110             |
| Especialidad en Neonatología                   | 4             | 3          | 7               |
| Especialidad en Oftalmología                   | 5             | 8          | 13              |
| Especialidad en Otorrinolaringología           | 2             | 10         | 12              |
| Especialidad en Pediatría                      | 34            | 61         | 95              |
| Especialidad en Psiquiatría                    | 6             | 22         | 28              |
| Especialidad en Radiología e Imagen            | 31            | 38         | 69              |
| Especialidad en Traumatología y Ortopedia      | 14            | 67         | 81              |
| <b>Facultad de Enfermería</b>                  | <b>18</b>     | <b>0</b>   | <b>18</b>       |
| Especialidad en Enfermería Perinatal           | 18            | 0          | 18              |



| BENEMÉRITA UNIVERSIDAD AUTÓNOMA DE PUEBLA               | NUEVO INGRESO | REINGRESO | MATRÍCULA TOTAL |
|---|---------------|-----------|-----------------|
| <b>DES CIENCIAS NATURALES</b>                           | <b>23</b>     | <b>0</b>  | <b>23</b>       |
| <b>Facultad de Ciencias Químicas</b>                    | <b>23</b>     | <b>0</b>  | <b>23</b>       |
| Especialidad en Tecnología e Inocuidad de los Alimentos | 23            | 0         | 23              |
| <b>DES EDUCACION Y HUMANIDADES</b>                      | <b>22</b>     | <b>0</b>  | <b>22</b>       |
| <b>Facultad de Psicología</b>                           | <b>22</b>     | <b>0</b>  | <b>22</b>       |
| Especialidad en Orientación Educativa                   | 11            | 0         | 11              |
| Especialidad en Terapia Psicosexual                     | 11            | 0         | 11              |

Fuente: Estadística 911. Nivel Posgrado, ciclo escolar 2009-2010. Inicio de cursos



## ESTUDIANTES

### Atención a la demanda

#### Matrícula de nuevo ingreso y reingreso en Maestría, 2010-2011

| BENEMÉRITA UNIVERSIDAD AUTÓNOMA DE PUEBLA                                    | NUEVO INGRESO | REINGRESO  | MATRÍCULA TOTAL |
|--|---------------|------------|-----------------|
|  | 966           | 1,140      | 2,082           |
| <b>DES CIENCIAS ECONÓMICO-ADMINISTRATIVAS</b>                                | <b>352</b>    | <b>406</b> | <b>758</b>      |
| <b>Facultad de Ciencias de la Comunicación</b>                               | <b>24</b>     | <b>23</b>  | <b>47</b>       |
| Maestría en Comunicación Estratégica   | 24            | 23         | 47              |
| <b>Facultad de Administración</b>  | <b>92</b>     | <b>175</b> | <b>267</b>      |
| Maestría en Administración de Pequeñas y Medianas Empresas                   | 74            | 88         | 162             |
| Maestría en Administración y Gestión de Instituciones Educativas             | 0             | 47         | 47              |
| Maestría en Fiscalización y Rendición de Cuentas                             | 18            | 20         | 38              |
| Maestría en Gobierno y Administración  | 0             | 20         | 20              |
| <b>Facultad de Contaduría Pública</b>  | <b>204</b>    | <b>189</b> | <b>393</b>      |
| Maestría en Contribuciones   | 100           | 78         | 178             |
| Maestría en Administración   | 104           | 111        | 215             |
| <b>Facultad de Economía</b>  | <b>32</b>     | <b>19</b>  | <b>51</b>       |
| Maestría en Economía   | 8             | 10         | 18              |
| Maestría en Desarrollo Económico y Cooperación Internacional                 | 24            | 9          | 33              |
| <b>DES INGENIERÍA Y TECNOLOGÍA</b>   | <b>226</b>    | <b>226</b> | <b>428</b>      |
| <b>Facultad de Arquitectura</b>  | <b>27</b>     | <b>27</b>  | <b>46</b>       |
| Maestría en Conservación del Patrimonio Edificado                            | 6             | 6          | 6               |
| Maestría en Diseño Arquitectónico  | 10            | 10         | 20              |
| Maestría en Ordenamiento Del Territorio                                      | 5             | 5          | 14              |
| Maestría en Tecnologías de la Arquitectura                                   | 6             | 6          | 6               |
| <b>Facultad de Ciencias de la Computación</b>                                | <b>24</b>     | <b>24</b>  | <b>40</b>       |
| Maestría en Computación  | 24            | 24         | 40              |
| <b>Facultad de Ciencias de la Electrónica</b>                                | <b>11</b>     | <b>11</b>  | <b>63</b>       |
| Maestría en Ciencias de la Electrónica                                       | 1             | 1          | 34              |
| Maestría en Ingeniería Electrónica con Opción en Instrumentación Electrónica | 10            | 10         | 29              |



|   |            |            |            |
|---|------------|------------|------------|
| <b>Facultad de Ingeniería</b>                   | <b>138</b> | <b>138</b> | <b>235</b> |
| Maestría en Ingeniería Ambiental                | 20         | 20         | 35         |
| Maestría en Ingeniería de Tránsito y Transporte | 21         | 21         | 25         |
| Maestría en Ingeniería en Construcción          | 42         | 42         | 68         |
| Maestría en Ingeniería Estructural              | 6          | 6          | 28         |
| Maestría en Ingeniería Geotecnia                | 9          | 9          | 16         |
| Maestría en Valuación                           | 40         | 40         | 63         |
| <b>Facultad de Ingeniería Química</b>           | <b>26</b>  | <b>26</b>  | <b>44</b>  |
| Maestría en Ingeniería Química                  | 26         | 26         | 44         |

| BENEMÉRITA UNIVERSIDAD AUTÓNOMA DE PUEBLA            | NUEVO INGRESO | REINGRESO  | MATRÍCULA TOTAL |
|--|---------------|------------|-----------------|
| <b>DES CIENCIAS SOCIALES</b>                         | <b>136</b>    | <b>173</b> | <b>309</b>      |
| <b>Facultad de Derecho y Ciencias Sociales</b>       | <b>136</b>    | <b>173</b> | <b>309</b>      |
| Maestría en Ciencias Políticas                       | 11            | 10         | 21              |
| Maestría en Derecho                                  | 125           | 163        | 288             |
| <b>DES CIENCIAS DE LA SALUD</b>                      | <b>71</b>     | <b>74</b>  | <b>145</b>      |
| <b>Facultad de Cultura Física</b>                    | <b>13</b>     | <b>0</b>   | <b>13</b>       |
| Maestría en Educación Física y Deporte Escolar       | 13            | 0          | 13              |
| <b>Facultad de Enfermería</b>                        | <b>7</b>      | <b>10</b>  | <b>17</b>       |
| Maestría en Ciencias de la Enfermería                | 7             | 10         | 17              |
| <b>Facultad de Estomatología</b>                     | <b>21</b>     | <b>36</b>  | <b>57</b>       |
| Maestría en Ciencias Estomatológicas                 | 21            | 36         | 57              |
| <b>Facultad de Medicina</b>                          | <b>23</b>     | <b>19</b>  | <b>42</b>       |
| Maestría en Ciencias Médicas e Investigación Clínica | 8             | 7          | 15              |
| Maestría en Administración de la Salud               | 15            | 12         | 27              |
| <b>Instituto de Fisiología</b>                       | <b>7</b>      | <b>9</b>   | <b>16</b>       |
| Maestría en Ciencias Fisiológicas                    | 7             | 9          | 16              |



| BENEMÉRITA UNIVERSIDAD AUTÓNOMA DE PUEBLA                 | NUEVO INGRESO | REINGRESO  | MATRÍCULA TOTAL |
|---|---------------|------------|-----------------|
| <b>DES CIENCIAS EXACTAS</b>                               | <b>44</b>     | <b>40</b>  | <b>84</b>       |
| <b>Facultad de Ciencias Físico Matemáticas</b>            | <b>25</b>     | <b>29</b>  | <b>54</b>       |
| Maestría en Ciencias (Física Aplicada)                    | 14            | 21         | 35              |
| Maestría en Ciencias (Matemáticas)                        | 11            | 8          | 19              |
| <b>Instituto de Ciencias</b>                              | <b>10</b>     | <b>7</b>   | <b>17</b>       |
| Maestría en Dispositivos Semiconductores                  | 10            | 7          | 17              |
| <b>Instituto de Física Luis Rivera Terrazas</b>           | <b>9</b>      | <b>4</b>   | <b>13</b>       |
| Maestría en Ciencias (Física)                             | 6             | 0          | 6               |
| Maestría en Ciencias (Materiales)                         | 3             | 4          | 7               |
| <b>DES CIENCIAS NATURALES</b>                             | <b>42</b>     | <b>72</b>  | <b>114</b>      |
| <b>Facultad de Medicina Veterinaria y Zootecnia</b>       | <b>11</b>     | <b>4</b>   | <b>15</b>       |
| Maestría en Medicina Veterinaria y Producción Animal      | 11            | 4          | 15              |
| <b>Facultad de Ciencias Químicas</b>                      | <b>11</b>     | <b>12</b>  | <b>23</b>       |
| Maestría en Ciencias Químicas                             | 11            | 12         | 23              |
| <b>Instituto de Ciencias</b>                              | <b>20</b>     | <b>56</b>  | <b>76</b>       |
| Maestría en Ciencias (Microbiología)                      | 16            | 29         | 45              |
| Maestría en Ciencias Ambientales                          | 4             | 3          | 7               |
| Maestría en Educación en Ciencias                         | 0             | 24         | 24              |
| <b>DES EDUCACIÓN Y HUMANIDADES</b>                        | <b>95</b>     | <b>149</b> | <b>244</b>      |
| <b>Facultad de Lenguas</b>                                | <b>0</b>      | <b>25</b>  | <b>25</b>       |
| Maestría en enseñanza del Inglés                          | 0             | 25         | 25              |
| <b>Facultad de Filosofía y Letras</b>                     | <b>59</b>     | <b>52</b>  | <b>111</b>      |
| Maestría en Educación Superior                            | 21            | 21         | 42              |
| Maestría en Estética y Arte                               | 13            | 6          | 19              |
| Maestría en Filosofía                                     | 12            | 10         | 22              |
| Maestría en Literatura Mexicana                           | 13            | 15         | 28              |
| <b>Facultad de Psicología</b>                             | <b>21</b>     | <b>18</b>  | <b>39</b>       |
| Maestría en Psicología Social                             | 11            | 6          | 17              |
| Maestría en Diagnóstico y Rehabilitación Neuropsicológica | 10            | 12         | 22              |





|   |           |           |           |
|---|-----------|-----------|-----------|
| <b>Instituto de Ciencias Sociales y Humanidades</b> | <b>15</b> | <b>54</b> | <b>69</b> |
| Maestría en Ciencias del Lenguaje                   | 0         | 16        | 16        |
| Maestría en Historia                                | 15        | 22        | 37        |
| Maestría en Sociología                              | 0         | 16        | 16        |

Fuente: Estadística 911. Nivel Posgrado, ciclo escolar 2009-2010. Inicio de cursos



## ESTUDIANTES

### Atención a la demanda

#### Matrícula de nuevo ingreso y reingreso en Doctorado, 2010-2011

| BENEMÉRITA UNIVERSIDAD AUTÓNOMA DE PUEBLA                                | NUEVO INGRESO | REINGRESO | MATRÍCULA TOTAL |
|--|---------------|-----------|-----------------|
|  | 97            | 179       | 276             |
| <b>DES CIENCIAS ECONÓMICO-ADMINISTRATIVAS</b>                            | <b>0</b>      | <b>9</b>  | <b>9</b>        |
| <b>Facultad de Economía</b>  | <b>0</b>      | <b>9</b>  | <b>9</b>        |
| Doctorado en Economía Política del Desarrollo                            | 0             | 9         | 9               |
| <b>DES CIENCIAS SOCIALES</b>   | <b>23</b>     | <b>11</b> | <b>34</b>       |
| <b>Facultad de Derecho y Ciencias Sociales</b>                           | <b>23</b>     | <b>11</b> | <b>34</b>       |
| Doctorado en Derecho   | 23            | 11        | 34              |
| <b>DES CIENCIAS DE LA SALUD</b>  | <b>5</b>      | <b>7</b>  | <b>12</b>       |
| <b>Instituto de Fisiología</b>   | <b>5</b>      | <b>7</b>  | <b>12</b>       |
| Doctorado en Ciencias Fisiológicas                                       | 5             | 7         | 12              |
| <b>DES CIENCIAS EXACTAS</b>  | <b>30</b>     | <b>74</b> | <b>104</b>      |
| <b>Facultad de Ciencias Físico Matemáticas</b>                           | <b>19</b>     | <b>54</b> | <b>73</b>       |
| Doctorado en Ciencias (Física Aplicada)                                  | 7             | 44        | 51              |
| Doctorado en Ciencias (Matemáticas)                                      | 12            | 10        | 22              |
| <b>Instituto de Física Luis Rivera Terrazas</b>                          | <b>6</b>      | <b>11</b> | <b>17</b>       |
| Doctorado en Ciencias (en la Especialidad de Ciencias de los Materiales) | 5             | 8         | 13              |
| Doctorado en Ciencias (Física)   | 1             | 3         | 4               |
| <b>Instituto de Ciencias</b>   | <b>5</b>      | <b>9</b>  | <b>14</b>       |
| Doctorado en Dispositivos Semiconductores                                | 5             | 9         | 14              |



| BENEMÉRITA UNIVERSIDAD AUTÓNOMA DE PUEBLA           | NUEVO INGRESO | REINGRESO | MATRÍCULA TOTAL |
|---|---------------|-----------|-----------------|
| <b>DES CIENCIAS NATURALES</b>                       | <b>18</b>     | <b>29</b> | <b>47</b>       |
| <b>Facultad de Ciencias Químicas</b>                | <b>17</b>     | <b>17</b> | <b>34</b>       |
| Doctorado en Ciencias Químicas                      | 17            | 17        | 34              |
| <b>Instituto de Ciencias</b>                        | <b>1</b>      | <b>12</b> | <b>13</b>       |
| Doctorado en Ciencias (Microbiología)               | 1             | 8         | 9               |
| Doctorado en Ciencias Ambientales                   | 0             | 4         | 4               |
| <b>DES EDUCACIÓN Y HUMANIDADES</b>                  | <b>21</b>     | <b>49</b> | <b>70</b>       |
| <b>Instituto de Ciencias Sociales y Humanidades</b> | <b>21</b>     | <b>49</b> | <b>70</b>       |
| Doctorado en Ciencias del Lenguaje                  | 5             | 11        | 16              |
| Doctorado en Historia                               | 6             | 22        | 28              |
| Doctorado en Sociología                             | 10            | 16        | 26              |

Fuente: Estadística 911. Nivel Posgrado, ciclo escolar 2009-2010. Inicio de cursos



## ESTUDIANTES

### Atención a la demanda

### Matrícula según sexo, 2010-2011

| BENEMÉRITA UNIVERSIDAD AUTÓNOMA DE PUEBLA | Hombres<br>32,534 | Mujeres<br>34,747 | Matrícula Total<br>67,281 |
|---|-------------------|-------------------|---------------------------|
| Bachillerato Universitario                | 5,346             | 6,558             | 11,904                    |
| Técnico                                   | 542               | 401               | 943                       |
| Técnico Superior Universitario            | 33                | 41                | 74                        |
| Licenciatura                              | 24,844            | 26,036            | 50,880                    |
| Especialidad                              | 557               | 558               | 1,115                     |
| Maestría                                  | 1,035             | 1,047             | 2,082                     |
| Doctorado                                 | 177               | 106               | 283                       |

Fuente: Estadística 911. Nivel Medio Superior, Superior y Posgrado. Ciclo Escolar 2010-2011. Inicio de cursos



## ESTUDIANTES

### Servicio al Estudiante

#### Becas Institucionales en Bachillerato según tipo de beca

| BENEMÉRITA UNIVERSIDAD<br>AUTÓNOMA DE PUEBLA                             | ACADEMICA  |            | ACTIVIDADES<br>DEPORTIVAS |          | ASPABUAP |          | EXCELENCIA<br>ACADEMICA |          |
|--|------------|------------|---------------------------|----------|----------|----------|-------------------------|----------|
|  | H          | M          | H                         | M        | H        | M        | H                       | M        |
|  | 114        | 241        | 9                         | 9        | 1        | 3        | 6                       | 9        |
| <b>Bachillerato Universitario</b>  | <b>114</b> | <b>241</b> | <b>9</b>                  | <b>9</b> | <b>1</b> | <b>3</b> | <b>6</b>                | <b>9</b> |
| Preparatoria Alfonso Calderón<br>Moreno                                  | 18         | 34         | 0                         | 0        | 0        | 0        | 0                       | 2        |
| Preparatoria Licenciatura<br>Benito Juárez García                        | 18         | 40         | 1                         | 0        | 0        | 1        | 1                       | 0        |
| Preparatoria 2 de Octubre de<br>1968                                     | 21         | 34         | 0                         | 0        | 0        | 0        | 2                       | 0        |
| Preparatoria Emiliano Zapata   | 9          | 20         | 1                         | 1        | 1        | 1        | 0                       | 2        |
| Preparatoria Regional Enrique<br>Cabrera Barroso                         | 12         | 25         | 0                         | 0        | 0        | 0        | 0                       | 2        |
| Preparatoria Urbana Enrique<br>Cabrera Barroso                           | 8          | 22         | 6                         | 5        | 0        | 1        | 0                       | 2        |
| Preparatoria General Lázaro<br>Cárdenas del Río                          | 14         | 21         | 0                         | 2        | 0        | 0        | 1                       | 1        |
| Preparatoria Regional Simón<br>Bolívar                                   | 10         | 38         | 1                         | 1        | 0        | 0        | 2                       | 0        |
| Preparatoria 2 de Octubre de<br>1968 (Extensión Tepeaca)                 | 0          | 0          | 0                         | 0        | 0        | 0        | 0                       | 0        |
| Preparatoria Regional Enrique<br>Cabrera Barroso(Extensión<br>Teziutlán) | 0          | 0          | 0                         | 0        | 0        | 0        | 0                       | 0        |
| Preparatoria Licenciatura<br>Benito Juárez García<br>(Extensión Libres)  | 1          | 3          | 0                         | 0        | 0        | 0        | 0                       | 0        |
| Preparatoria Emiliano Zapata<br>(Extensión San Martín<br>Texmelucan)     | 0          | 0          | 0                         | 0        | 0        | 0        | 0                       | 0        |
| Preparatoria Urbana Enrique<br>Cabrera Barroso (Extensión<br>Cuetzalan)  | 3          | 2          | 0                         | 0        | 0        | 0        | 0                       | 0        |
| Preparatoria General Lázaro<br>Cárdenas (Extensión Ciudad<br>Serdán)     | 0          | 1          | 0                         | 0        | 0        | 0        | 0                       | 0        |
| Preparatoria Simón Bolívar<br>(Extensión Azúcar de<br>Matamoros)         | 0          | 1          | 0                         | 0        | 0        | 0        | 0                       | 0        |



BENEMÉRITA UNIVERSIDAD AUTÓNOMA DE PUEBLA  
Dr. Enrique Agüera Ibáñez

| Unidades Académicas  | PRO EQUIDAD |           | SITBUAP  |          | SOPORTE ACADEMICO |          | TOTAL DE BECAS |
|--|-------------|-----------|----------|----------|-------------------|----------|----------------|
|  | H           | M         | H        | M        | H                 | M        |                |
| <b>BENEMÉRITA UNIVERSIDAD AUTÓNOMA DE PUEBLA</b>                   | 31          | 54        | 1        | 5        | 0                 | 1        | <b>484</b>     |
| <b>Bachillerato Universitario</b>                                  | <b>31</b>   | <b>54</b> | <b>1</b> | <b>5</b> | <b>0</b>          | <b>1</b> | <b>484</b>     |
| Preparatoria Alfonso Calderón Moreno                               | 9           | 16        | 0        | 1        | 0                 | 1        | 81             |
| Preparatoria Licenciatura Benito Juárez García                     | 8           | 6         | 0        | 1        | 0                 | 0        | 76             |
| Preparatoria 2 de Octubre de 1968                                  | 4           | 5         | 0        | 0        | 0                 | 0        | 66             |
| Preparatoria Emiliano Zapata                                       | 0           | 2         | 0        | 0        | 0                 | 0        | 37             |
| Preparatoria Regional Enrique Cabrera Barroso                      | 1           | 12        | 0        | 1        | 0                 | 0        | 53             |
| Preparatoria Urbana Enrique Cabrera Barroso                        | 6           | 7         | 1        | 2        | 0                 | 0        | 60             |
| Preparatoria General Lázaro Cárdenas del Río                       | 1           | 1         | 0        | 0        | 0                 | 0        | 41             |
| Preparatoria Regional Simón Bolívar                                | 2           | 5         | 0        | 0        | 0                 | 0        | 59             |
| Preparatoria 2 de Octubre de 1968 (Extensión Tepeaca)              | 0           | 0         | 0        | 0        | 0                 | 0        | 0              |
| Preparatoria Regional Enrique Cabrera Barroso(Extensión Teziutlán) | 0           | 0         | 0        | 0        | 0                 | 0        | 0              |
| Preparatoria Licenciatura Benito Juárez García (Extensión Libres)  | 0           | 0         | 0        | 0        | 0                 | 0        | 4              |
| Preparatoria Emiliano Zapata (Extensión San Martín Texmelucan)     | 0           | 0         | 0        | 0        | 0                 | 0        | 0              |
| Preparatoria Urbana Enrique Cabrera Barroso (Extensión Cuetzalan)  | 0           | 0         | 0        | 0        | 0                 | 0        | 5              |
| Preparatoria General Lázaro Cárdenas (Extensión Ciudad Serdán)     | 0           | 0         | 0        | 0        | 0                 | 0        | 1              |
| Preparatoria Simón Bolívar (Extensión Azúcar de Matamoros)         | 0           | 0         | 0        | 0        | 0                 | 0        | 1              |

Fuente: Dirección de Desarrollo e Integración Estudiantil



## ESTUDIANTES

### Servicio al Estudiante

#### Becas Institucionales en nivel Técnico y Técnico Superior Universitario según tipo de beca

| BENEMÉRITA<br>UNIVERSIDAD<br>AUTÓNOMA DE PUEBLA                 | ACADEMICA               |   | ACTIVIDADES<br>ARTISTICAS |   | ACTIVIDADES<br>DEPORTIVAS |   | ASPABUAP       |   | ELABORACION<br>DE TESIS |   |
|---|-------------------------|---|---------------------------|---|---------------------------|---|----------------|---|-------------------------|---|
|   | H                       | M | H                         | M | H                         | M | H              | M | H                       | M |
|   | 4                       | 8 | 1                         | 1 | 0                         | 0 | 0              | 0 | 0                       | 0 |
| <b>DES EDUCACIÓN Y<br/>HUMANIDADES</b>                          | 4                       | 8 | 1                         | 1 | 0                         | 0 | 0              | 0 | 0                       | 0 |
| <b>Escuela de Artes</b>   | 4                       | 8 | 1                         | 1 | 0                         | 0 | 0              | 0 | 0                       | 0 |
| Técnico en Música   | 4                       | 8 | 1                         | 1 | 0                         | 0 | 0              | 0 | 0                       | 0 |
| <b>DES CIENCIAS DE LA<br/>SALUD</b>                             | 3                       | 3 | 0                         | 0 | 0                         | 0 | 0              | 0 | 0                       | 0 |
| <b>Facultad de Medicina</b>                                     | 3                       | 3 | 0                         | 0 | 0                         | 0 | 0              | 0 | 0                       | 0 |
| Profesional Asociado en<br>Radiología, Imagen y<br>Radioterapia | 3                       | 3 | 0                         | 0 | 0                         | 0 | 0              | 0 | 0                       | 0 |
| BENEMÉRITA<br>UNIVERSIDAD<br>AUTÓNOMA DE PUEBLA                 | EXCELENCIA<br>ACADEMICA |   | HOSPITALARIA              |   | JOVENES<br>EMPRENDEDORES  |   | PRO<br>EQUIDAD |   |                         |   |
|   | H                       | M | H                         | M | H                         | M | H              | M |                         |   |
|   | 2                       | 0 | 0                         | 0 | 0                         | 0 | 0              | 0 |                         |   |
| <b>DES EDUCACIÓN Y<br/>HUMANIDADES</b>                          | 2                       | 0 | 0                         | 0 | 0                         | 0 | 0              | 0 |                         |   |
| <b>Escuela de Artes</b>   | 2                       | 0 | 0                         | 0 | 0                         | 0 | 0              | 0 |                         |   |
| Técnico en Música   | 2                       | 0 | 0                         | 0 | 0                         | 0 | 0              | 0 |                         |   |



BENEMÉRITA UNIVERSIDAD AUTÓNOMA DE PUEBLA  
Dr. Enrique Agüera Ibáñez

| BENEMÉRITA<br>UNIVERSIDAD<br>AUTÓNOMA DE PUEBLA                 | EXCELENCIA<br>ACADEMICA |   | HOSPITALARIA |   | JOVENES<br>EMPRENDEDORES |   | PRO<br>EQUIDAD |   |
|---|-------------------------|---|--------------|---|--------------------------|---|----------------|---|
|   | H                       | M | H            | M | H                        | M | H              | M |
| DES CIENCIAS DE LA<br>SALUD                                     | 0                       | 0 | 0            | 0 | 0                        | 0 | 0              | 0 |
| Facultad de Medicina  | 0                       | 0 | 0            | 0 | 0                        | 0 | 0              | 0 |
| Profesional Asociado en<br>Radiología, Imagen y<br>Radioterapia | 0                       | 0 | 0            | 0 | 0                        | 0 | 0              | 0 |





## ESTUDIANTES

### Servicio al Estudiante

#### Becas Institucionales en Licenciatura según tipo de beca

| BECAS ASIGNADAS | ACADEMICA |     | ACTIVIDADES ARTISTICAS |   | ACTIVIDADES DEPORTIVAS |    | ASPABUAP |    |
|-----------------|-----------|-----|------------------------|---|------------------------|----|----------|----|
|                 | H         | M   | H                      | M | H                      | M  | H        | M  |
|                 | 464       | 922 | 2                      | 4 | 12                     | 13 | 4        | 18 |

|   |           |            |          |          |          |          |          |          |
|---|-----------|------------|----------|----------|----------|----------|----------|----------|
| <b>DES CIENCIAS ECONÓMICO-ADMINISTRATIVAS</b> | <b>84</b> | <b>252</b> | <b>1</b> | <b>1</b> | <b>3</b> | <b>4</b> | <b>0</b> | <b>5</b> |
|---|-----------|------------|----------|----------|----------|----------|----------|----------|

|   |           |            |          |          |          |          |          |          |
|---|-----------|------------|----------|----------|----------|----------|----------|----------|
| <b>Facultad de Ciencias de la Comunicación</b>                    | <b>10</b> | <b>18</b>  | <b>0</b> | <b>1</b> | <b>0</b> | <b>0</b> | <b>0</b> | <b>1</b> |
| Licenciatura en Comunicación                                      | 10        | 18         | 0        | 1        | 0        | 0        | 0        | 1        |
| Licenciatura en Comunicación (Puebla, Atlixcáyotl)                | 7         | 12         | 0        | 1        | 0        | 0        | 0        | 1        |
| Licenciatura en Comunicación (Semiescolarizado)                   | 3         | 6          | 0        | 0        | 0        | 0        | 0        | 0        |
| <b>Facultad de Administración</b>                                 | <b>41</b> | <b>137</b> | <b>1</b> | <b>0</b> | <b>3</b> | <b>2</b> | <b>0</b> | <b>4</b> |
| Licenciatura en Administración Pública y Ciencias Políticas       | 7         | 19         | 0        | 0        | 0        | 0        | 0        | 0        |
| Licenciatura en Administración de Empresas                        | 19        | 66         | 0        | 0        | 3        | 0        | 0        | 0        |
| Licenciatura en Administración de Empresas (Puebla, C.U.)         | 7         | 30         | 0        | 0        | 2        | 0        | 0        | 0        |
| Licenciatura en Administración de Empresas (Semiescolarizado)     | 3         | 10         | 0        | 0        | 1        | 0        | 0        | 0        |
| Licenciatura en Administración de Empresas (Sección Acatzingo)    | 3         | 11         | 0        | 0        | 0        | 0        | 0        | 0        |
| Licenciatura en Administración de Empresas (Sección Atlixco)      | 1         | 1          | 0        | 0        | 0        | 0        | 0        | 0        |
| Licenciatura en Administración de Empresas (Sección Chignahuapan) | 1         | 3          | 0        | 0        | 0        | 0        | 0        | 0        |



BENEMÉRITA UNIVERSIDAD AUTÓNOMA DE PUEBLA  
Dr. Enrique Agüera Ibáñez

|  |  |           |           |          |          |          |          |          |
|--|--|-----------|-----------|----------|----------|----------|----------|----------|
|  | Licenciatura en Administración de Empresas (Sección Libres)      | 0         | 0         | 0        | 0        | 0        | 0        | 0        |
|  | Licenciatura en Administración de Empresas (Sección Tehuacán)    | 4         | 11        | 0        | 0        | 0        | 0        | 0        |
|  | Licenciatura en Administración de Empresas (Sección Zacapoaxtla) | 0         | 0         | 0        | 0        | 0        | 0        | 0        |
|  | Licenciatura en Comercio Internacional                           | 10        | 23        | 0        | 0        | 0        | 2        | 1        |
|  | Licenciatura en Administración Turística                         | 4         | 28        | 1        | 0        | 0        | 0        | 3        |
|  | Licenciatura en Administración Turística (Puebla, C.U.)          | 4         | 19        | 1        | 0        | 0        | 0        | 3        |
|  | Licenciatura en Administración Turística (Sección Chignahuapan)  | 0         | 1         | 0        | 0        | 0        | 0        | 0        |
|  | Licenciatura en Administración Turística (Sección Cuetzalan)     | 0         | 8         | 0        | 0        | 0        | 0        | 0        |
|  | Licenciatura en Gastronomía                                      | 1         | 1         | 0        | 0        | 0        | 0        | 0        |
|  | <b>Facultad de Contaduría Pública</b>                            | <b>22</b> | <b>79</b> | <b>0</b> | <b>0</b> | <b>0</b> | <b>1</b> | <b>0</b> |
|  | Licenciatura en Contaduría Pública                               | 22        | 79        | 0        | 0        | 0        | 1        | 0        |
|  | Licenciatura en Contaduría Pública (Puebla, C.U.)                | 20        | 64        | 0        | 0        | 0        | 1        | 0        |
|  | Licenciatura en Contaduría Pública (Semiescolarizado)            | 0         | 10        | 0        | 0        | 0        | 0        | 0        |
|  | Licenciatura en Contaduría Pública (Sección Atlixco)             | 1         | 0         | 0        | 0        | 0        | 0        | 0        |
|  | Licenciatura en Contaduría Pública (Sección Libres)              | 1         | 5         | 0        | 0        | 0        | 0        | 0        |
|  | Licenciatura en Contaduría Pública (Sección Tétela de Ocampo)    | 0         | 0         | 0        | 0        | 0        | 0        | 0        |
|  | Licenciatura en Contaduría Pública (Sección Zacapoaxtla)         | 0         | 0         | 0        | 0        | 0        | 0        | 0        |
|  | <b>Facultad de Economía</b>                                      | <b>11</b> | <b>18</b> | <b>0</b> | <b>0</b> | <b>0</b> | <b>1</b> | <b>0</b> |
|  | Licenciatura en Economía   | 8         | 11        | 0        | 0        | 0        | 1        | 0        |
|  | Licenciatura en Finanzas   | 3         | 7         | 0        | 0        | 0        | 0        | 0        |



| BECAS ASIGNADAS   | ACADEMICA |    | ACTIVIDADES ARTISTICAS |   | ACTIVIDADES DEPORTIVAS |   | ASPABUAP |   |
|---|-----------|----|------------------------|---|------------------------|---|----------|---|
|   | H         | M  | H                      | M | H                      | M | H        | M |
| <b>DES CIENCIAS EXACTAS</b>                               | 22        | 21 | 0                      | 0 | 0                      | 0 | 0        | 0 |
| <b>Facultad de Ciencias Físico Matemáticas</b>            | 22        | 21 | 0                      | 0 | 0                      | 0 | 0        | 0 |
| Licenciatura en Física                                    | 8         | 13 | 0                      | 0 | 0                      | 0 | 0        | 0 |
| Licenciatura en Matemáticas                               | 3         | 6  | 0                      | 0 | 0                      | 0 | 0        | 0 |
| Licenciatura en Física Aplicada                           | 5         | 1  | 0                      | 0 | 0                      | 0 | 0        | 0 |
| Licenciatura en Matemáticas Aplicadas                     | 5         | 1  | 0                      | 0 | 0                      | 0 | 0        | 0 |
| Licenciatura en Actuaría                                  | 1         | 0  | 0                      | 0 | 0                      | 0 | 0        | 0 |
| <b>DES CIENCIAS NATURALES</b>                             | 21        | 72 | 0                      | 0 | 1                      | 1 | 0        | 0 |
| <b>Escuela de Biología</b>                                | 9         | 26 | 0                      | 0 | 0                      | 0 | 0        | 0 |
| Licenciatura en Biología                                  | 9         | 26 | 0                      | 0 | 0                      | 0 | 0        | 0 |
| <b>Facultad de Ciencias Químicas</b>                      | 12        | 36 | 0                      | 0 | 1                      | 1 | 0        | 0 |
| Licenciatura en Química                                   | 1         | 0  | 0                      | 0 | 0                      | 0 | 0        | 0 |
| Licenciatura en Químico Farmacobiólogo                    | 9         | 32 | 0                      | 0 | 1                      | 1 | 0        | 0 |
| Licenciatura en Farmacia                                  | 2         | 4  | 0                      | 0 | 0                      | 0 | 0        | 0 |
| <b>Escuela de Ingeniería Agrohidráulica</b>               | 0         | 0  | 0                      | 0 | 0                      | 0 | 0        | 0 |
| Ingeniería Agrohidráulica                                 | 0         | 0  | 0                      | 0 | 0                      | 0 | 0        | 0 |
| Ingeniería Agrónoma y Zootecnista                         | 0         | 0  | 0                      | 0 | 0                      | 0 | 0        | 0 |
| Ingeniería Agrónomo Zootecnista (Sección Tlatlauquitepec) | 0         | 0  | 0                      | 0 | 0                      | 0 | 0        | 0 |
| Ingeniería Agroforestal (Sección Tétela de Ocampo)        | 0         | 0  | 0                      | 0 | 0                      | 0 | 0        | 0 |
| <b>Facultad de Medicina Veterinaria y Zootecnia</b>       | 0         | 10 | 0                      | 0 | 0                      | 0 | 0        | 0 |
| Licenciatura en Medicina Veterinaria y Zootecnia          | 0         | 10 | 0                      | 0 | 0                      | 0 | 0        | 0 |



| BECAS ASIGNADAS  | ACADEMICA |     | ACTIVIDADES ARTISTICAS |   | ACTIVIDADES DEPORTIVAS |   | ASPABUAP |   |
|--|-----------|-----|------------------------|---|------------------------|---|----------|---|
|  | H         | M   | H                      | M | H                      | M | H        | M |
| <b>DES CIENCIAS DE LA SALUD</b>                          | 59        | 131 | 0                      | 0 | 4                      | 6 | 1        | 5 |
| <b>Facultad de Cultura Física</b>                        | 10        | 18  | 0                      | 0 | 4                      | 3 | 0        | 0 |
| Licenciatura en Cultura Física                           | 10        | 18  | 0                      | 0 | 4                      | 3 | 0        | 0 |
| <b>Facultad de Enfermería</b>                            | 0         | 13  | 0                      | 0 | 0                      | 0 | 0        | 0 |
| Licenciatura en Enfermería                               | 0         | 13  | 0                      | 0 | 0                      | 0 | 0        | 0 |
| Licenciatura en Enfermería (Puebla , Área de la Salud)   | 0         | 13  | 0                      | 0 | 0                      | 0 | 0        | 0 |
| Licenciatura en Enfermería (Sección Tétela de Ocampo)    | 0         | 0   | 0                      | 0 | 0                      | 0 | 0        | 0 |
| <b>Facultad de Estomatología</b>                         | 7         | 26  | 0                      | 0 | 0                      | 1 | 0        | 0 |
| Licenciatura en Estomatología                            | 7         | 26  | 0                      | 0 | 0                      | 1 | 0        | 0 |
| Licenciatura en Estomatología (Puebla, Área de la Salud) | 7         | 24  | 0                      | 0 | 0                      | 1 | 0        | 0 |
| Licenciatura en Estomatología (Sección Tehuacán)         | 0         | 2   | 0                      | 0 | 0                      | 0 | 0        | 0 |
| <b>Facultad de Medicina</b>                              | 42        | 74  | 0                      | 0 | 0                      | 2 | 1        | 5 |
| Licenciatura en Medicina                                 | 38        | 57  | 0                      | 0 | 0                      | 0 | 1        | 5 |
| Licenciatura en Medicina (Puebla, Área de la Salud)      | 37        | 57  | 0                      | 0 | 0                      | 0 | 1        | 5 |
| Licenciatura en Medicina (Sección Tehuacán)              | 1         | 0   | 0                      | 0 | 0                      | 0 | 0        | 0 |
| Licenciatura en Biomedicina                              | 1         | 5   | 0                      | 0 | 0                      | 1 | 0        | 0 |
| Licenciatura en Fisioterapia                             | 2         | 11  | 0                      | 0 | 0                      | 1 | 0        | 0 |
| Licenciatura en Fisioterapia (Puebla, Área de la Salud)  | 1         | 9   | 0                      | 0 | 0                      | 1 | 0        | 0 |
| Licenciatura en Fisioterapia (Sección Cuetzalan)         | 1         | 2   | 0                      | 0 | 0                      | 0 | 0        | 0 |
| Licenciatura en Nutrición Clínica                        | 1         | 1   | 0                      | 0 | 0                      | 0 | 0        | 0 |



| BECAS ASIGNADAS | ACADEMICA |   | ACTIVIDADES ARTISTICAS |   | ACTIVIDADES DEPORTIVAS |   | ASPABUAP |   |
|-----------------|-----------|---|------------------------|---|------------------------|---|----------|---|
|                 | H         | M | H                      | M | H                      | M | H        | M |

|                              |    |    |   |   |   |   |   |   |
|------------------------------|----|----|---|---|---|---|---|---|
| <b>DES CIENCIAS SOCIALES</b> | 40 | 94 | 0 | 0 | 1 | 0 | 2 | 3 |
|------------------------------|----|----|---|---|---|---|---|---|

|   |    |    |   |   |   |   |   |   |
|---|----|----|---|---|---|---|---|---|
| <b>Facultad de Derecho y Ciencias Sociales</b>        | 40 | 94 | 0 | 0 | 1 | 0 | 2 | 3 |
| Licenciatura en Derecho                               | 24 | 55 | 0 | 0 | 1 | 0 | 2 | 3 |
| Licenciatura en Derecho (Puebla, C.U.)                | 20 | 41 | 0 | 0 | 1 | 0 | 2 | 3 |
| Licenciatura en Derecho (Semiescolarizado)            | 2  | 4  | 0 | 0 | 0 | 0 | 0 | 0 |
| Licenciatura en Derecho (Sección Chignahuapan)        | 0  | 1  | 0 | 0 | 0 | 0 | 0 | 0 |
| Licenciatura en Derecho (Sección Tehuacán)            | 2  | 9  | 0 | 0 | 0 | 0 | 0 | 0 |
| Licenciatura en Consultoría Jurídica                  | 4  | 5  | 0 | 0 | 0 | 0 | 0 | 0 |
| Licenciatura en Relaciones Internacionales            | 6  | 9  | 0 | 0 | 0 | 0 | 0 | 0 |
| Licenciatura en Sociología                            | 0  | 5  | 0 | 0 | 0 | 0 | 0 | 0 |
| Licenciatura en Ciencias Políticas                    | 6  | 17 | 0 | 0 | 0 | 0 | 0 | 0 |
| Licenciatura en Ciencias Políticas (Puebla, C.U.)     | 4  | 12 | 0 | 0 | 0 | 0 | 0 | 0 |
| Licenciatura en Ciencias Políticas (Sección Tehuacán) | 2  | 5  | 0 | 0 | 0 | 0 | 0 | 0 |
| Licenciatura en Criminología                          | 0  | 3  | 0 | 0 | 0 | 0 | 0 | 0 |

| BECAS ASIGNADAS | ACADEMICA |   | ACTIVIDADES ARTISTICAS |   | ACTIVIDADES DEPORTIVAS |   | ASPABUAP |   |
|-----------------|-----------|---|------------------------|---|------------------------|---|----------|---|
|                 | H         | M | H                      | M | H                      | M | H        | M |

|                                    |    |     |   |   |   |   |   |   |
|------------------------------------|----|-----|---|---|---|---|---|---|
| <b>DES EDUCACIÓN Y HUMANIDADES</b> | 51 | 167 | 1 | 3 | 1 | 1 | 1 | 3 |
|------------------------------------|----|-----|---|---|---|---|---|---|

|   |    |    |   |   |   |   |   |   |
|---|----|----|---|---|---|---|---|---|
| <b>Escuela de Artes</b>                 | 11 | 16 | 1 | 2 | 0 | 0 | 0 | 0 |
| Licenciatura en Música                  | 8  | 4  | 0 | 0 | 0 | 0 | 0 | 0 |
| Licenciatura en Danza Moderna y Clásica | 0  | 3  | 0 | 2 | 0 | 0 | 0 | 0 |
| Licenciatura en Arte Dramático          | 1  | 1  | 1 | 0 | 0 | 0 | 0 | 0 |



BENEMÉRITA UNIVERSIDAD AUTÓNOMA DE PUEBLA  
Dr. Enrique Agüera Ibáñez

|  |    |    |   |   |   |   |   |   |
|--|----|----|---|---|---|---|---|---|
| Licenciatura en Etnocoreología                     | 2  | 8  | 0 | 0 | 0 | 0 | 0 | 0 |
| <b>Facultad de Filosofía y Letras</b>              | 17 | 42 | 0 | 0 | 0 | 0 | 0 | 1 |
| Licenciatura en Antropología Social                | 2  | 10 | 0 | 0 | 0 | 0 | 0 | 0 |
| Licenciatura en Filosofía                          | 2  | 5  | 0 | 0 | 0 | 0 | 0 | 0 |
| Licenciatura en Historia                           | 5  | 10 | 0 | 0 | 0 | 0 | 0 | 0 |
| Licenciatura en Lingüística y Literatura Hispánica | 8  | 13 | 0 | 0 | 0 | 0 | 0 | 1 |
| Licenciatura en Procesos Educativos                | 0  | 4  | 0 | 0 | 0 | 0 | 0 | 0 |
| <b>Facultad de Lenguas</b>                         | 16 | 58 | 0 | 0 | 0 | 0 | 0 | 0 |
| Licenciatura en enseñanza del Francés              | 0  | 3  | 0 | 0 | 0 | 0 | 0 | 0 |
| Licenciatura en enseñanza del Inglés               | 6  | 26 | 0 | 0 | 0 | 0 | 0 | 0 |
| Licenciatura en Lenguas Modernas Francés           | 3  | 6  | 0 | 0 | 0 | 0 | 0 | 0 |
| Licenciatura en Lenguas Modernas Ingles            | 7  | 21 | 0 | 0 | 0 | 0 | 0 | 0 |
| Licenciatura en enseñanza del Inglés (Abierta)     | 0  | 2  | 0 | 0 | 0 | 0 | 0 | 0 |
| <b>Facultad de Psicología</b>                      | 7  | 51 | 0 | 1 | 1 | 1 | 1 | 2 |
| Licenciatura en Psicología                         | 7  | 51 | 0 | 1 | 1 | 1 | 1 | 2 |
| Licenciatura en Psicología (Puebla, Área Centro)   | 5  | 48 | 0 | 1 | 1 | 1 | 1 | 2 |
| Licenciatura en Psicología (Semiescolar)           | 2  | 3  | 0 | 0 | 0 | 0 | 0 | 0 |
| Licenciatura en Psicología (Sección Zacapoaxtla)   | 0  | 0  | 0 | 0 | 0 | 0 | 0 | 0 |

| BECAS ASIGNADAS                             | ACADEMICA |     | ACTIVIDADES ARTISTICAS |   | ACTIVIDADES DEPORTIVAS |   | ASPABUAP |   |
|---|-----------|-----|------------------------|---|------------------------|---|----------|---|
|   | H         | M   | H                      | M | H                      | M | H        | M |
| <b>DES INGENIERÍA Y TECNOLOGÍA</b>          | 187       | 185 | 0                      | 0 | 2                      | 1 | 0        | 2 |
| <b>Facultad de Arquitectura</b>             | 27        | 75  | 0                      | 0 | 1                      | 0 | 0        | 2 |
| Licenciatura en Arquitectura                | 16        | 38  | 0                      | 0 | 1                      | 0 | 0        | 0 |
| Licenciatura en Arquitectura (Puebla, C.U.) | 13        | 36  | 0                      | 0 | 1                      | 0 | 0        | 0 |



|  |           |           |          |          |          |          |          |          |
|--|-----------|-----------|----------|----------|----------|----------|----------|----------|
| Licenciatura en Arquitectura (Sección Tehuacán)              | 3         | 2         | 0        | 0        | 0        | 0        | 0        | 0        |
| Licenciatura en Diseño Gráfico                               | 10        | 30        | 0        | 0        | 0        | 0        | 0        | 2        |
| Licenciatura en Diseño Gráfico (Puebla, C.U.)                | 6         | 21        | 0        | 0        | 0        | 0        | 0        | 2        |
| Licenciatura en Diseño Gráfico (Sección Tehuacán)            | 4         | 9         | 0        | 0        | 0        | 0        | 0        | 0        |
| Licenciatura en Urbanismo                                    | 1         | 7         | 0        | 0        | 0        | 0        | 0        | 0        |
| <b>Facultad de Ciencias de la Computación</b>                | <b>50</b> | <b>21</b> | <b>0</b> | <b>0</b> | <b>0</b> | <b>0</b> | <b>0</b> | <b>0</b> |
| Licenciatura en Ciencias de la Computación                   | 5         | 4         | 0        | 0        | 0        | 0        | 0        | 0        |
| Ingeniería en Ciencias de la Computación                     | 45        | 17        | 0        | 0        | 0        | 0        | 0        | 0        |
| Ingeniería en Ciencias de la Computación (Puebla, C.U.)      | 45        | 17        | 0        | 0        | 0        | 0        | 0        | 0        |
| Ingeniería en Ciencias de la Computación (Sección Acatzingo) | 0         | 0         | 0        | 0        | 0        | 0        | 0        | 0        |
| <b>Facultad de Ciencias de la Electrónica</b>                | <b>25</b> | <b>3</b>  | <b>0</b> | <b>0</b> | <b>0</b> | <b>0</b> | <b>0</b> | <b>0</b> |
| Licenciatura en Ciencias de la Electrónica                   | 6         | 1         | 0        | 0        | 0        | 0        | 0        | 0        |
| Ingeniería en Mecatrónica                                    | 19        | 2         | 0        | 0        | 0        | 0        | 0        | 0        |
| <b>Facultad de Ingeniería</b>                                | <b>63</b> | <b>45</b> | <b>0</b> | <b>0</b> | <b>1</b> | <b>1</b> | <b>0</b> | <b>0</b> |
| Ingeniería Civil   | 23        | 9         | 0        | 0        | 1        | 0        | 0        | 0        |
| Ingeniería Geofísica   | 0         | 0         | 0        | 0        | 0        | 0        | 0        | 0        |
| Ingeniería Industrial  | 27        | 31        | 0        | 0        | 0        | 1        | 0        | 0        |
| Ingeniería Mecánica y Eléctrica                              | 12        | 2         | 0        | 0        | 0        | 0        | 0        | 0        |
| Ingeniería Textil  | 0         | 1         | 0        | 0        | 0        | 0        | 0        | 0        |
| Ingeniería Topográfica y Geodésica                           | 1         | 2         | 0        | 0        | 0        | 0        | 0        | 0        |
| <b>Facultad de Ingeniería Química</b>                        | <b>22</b> | <b>41</b> | <b>0</b> | <b>0</b> | <b>0</b> | <b>0</b> | <b>0</b> | <b>0</b> |
| Ingeniería Agroindustrial                                    | 0         | 0         | 0        | 0        | 0        | 0        | 0        | 0        |
| Ingeniería Agroindustrial (Sección Acatzingo)                | 0         | 0         | 0        | 0        | 0        | 0        | 0        | 0        |
| Ingeniería Ambiental   | 3         | 7         | 0        | 0        | 0        | 0        | 0        | 0        |
| Ingeniería en Alimentos                                      | 4         | 13        | 0        | 0        | 0        | 0        | 0        | 0        |
| Ingeniería en Materiales                                     | 2         | 1         | 0        | 0        | 0        | 0        | 0        | 0        |
| Ingeniería Química   | 13        | 20        | 0        | 0        | 0        | 0        | 0        | 0        |



BENEMÉRITA UNIVERSIDAD AUTÓNOMA DE PUEBLA  
Dr. Enrique Agüera Ibáñez



| BECAS ASIGNADAS | ELABORACION DE TESIS |   | EXCELENCIA ACADEMICA |    | HOSPITALARIA |    | JOVENES EMPRENDEDORES |   |
|-----------------|----------------------|---|----------------------|----|--------------|----|-----------------------|---|
|                 | H                    | M | H                    | M  | H            | M  | H                     | M |
|                 | 5                    | 7 | 27                   | 39 | 26           | 38 | 0                     | 2 |

|   |   |   |   |    |   |   |   |   |
|---|---|---|---|----|---|---|---|---|
| <b>DES CIENCIAS ECONÓMICO-ADMINISTRATIVAS</b> | 0 | 1 | 3 | 12 | 0 | 0 | 0 | 0 |
|---|---|---|---|----|---|---|---|---|

|   |   |   |   |   |   |   |   |   |
|---|---|---|---|---|---|---|---|---|
| <b>Facultad de Ciencias de la Comunicación</b>                    | 0 | 0 | 0 | 2 | 0 | 0 | 0 | 0 |
| Licenciatura en Comunicación                                      | 0 | 0 | 0 | 2 | 0 | 0 | 0 | 0 |
| Licenciatura en Comunicación (Puebla, Atlixcáyotl)                | 0 | 0 | 0 | 2 | 0 | 0 | 0 | 0 |
| Licenciatura en Comunicación (Semiescolarizado)                   | 0 | 0 | 0 | 0 | 0 | 0 | 0 | 0 |
| <b>Facultad de Administración</b>                                 | 0 | 0 | 2 | 7 | 0 | 0 | 0 | 0 |
| Licenciatura en Administración Pública y Ciencias Políticas       | 0 | 0 | 0 | 0 | 0 | 0 | 0 | 0 |
| Licenciatura en Administración de Empresas                        | 0 | 0 | 1 | 5 | 0 | 0 | 0 | 0 |
| Licenciatura en Administración de Empresas (Puebla, C.U.)         | 0 | 0 | 0 | 2 | 0 | 0 | 0 | 0 |
| Licenciatura en Administración de Empresas (Semiescolarizado)     | 0 | 0 | 0 | 1 | 0 | 0 | 0 | 0 |
| Licenciatura en Administración de Empresas (Sección Acatzingo)    | 0 | 0 | 0 | 0 | 0 | 0 | 0 | 0 |
| Licenciatura en Administración de Empresas (Sección Atlixco)      | 0 | 0 | 0 | 0 | 0 | 0 | 0 | 0 |
| Licenciatura en Administración de Empresas (Sección Chignahuapan) | 0 | 0 | 1 | 1 | 0 | 0 | 0 | 0 |
| Licenciatura en Administración de                                 | 0 | 0 | 0 | 0 | 0 | 0 | 0 | 0 |





|  |          |          |          |          |          |          |          |          |
|--|----------|----------|----------|----------|----------|----------|----------|----------|
| <b>Empresas (Sección Libres)</b>                                 |          |          |          |          |          |          |          |          |
| Licenciatura en Administración de Empresas (Sección Tehuacán)    | 0        | 0        | 0        | 1        | 0        | 0        | 0        | 0        |
| Licenciatura en Administración de Empresas (Sección Zacapoaxtla) | 0        | 0        | 0        | 0        | 0        | 0        | 0        | 0        |
| Licenciatura en Comercio Internacional                           | 0        | 0        | 1        | 0        | 0        | 0        | 0        | 0        |
| Licenciatura en Administración Turística                         | 0        | 0        | 0        | 2        | 0        | 0        | 0        | 0        |
| Licenciatura en Administración Turística (Puebla, C.U.)          | 0        | 0        | 0        | 2        | 0        | 0        | 0        | 0        |
| Licenciatura en Administración Turística (Sección Chignahuapan)  | 0        | 0        | 0        | 0        | 0        | 0        | 0        | 0        |
| Licenciatura en Administración Turística (Sección Cuetzalan)     | 0        | 0        | 0        | 0        | 0        | 0        | 0        | 0        |
| Licenciatura en Gastronomía                                      | 0        | 0        | 0        | 0        | 0        | 0        | 0        | 0        |
| <b>Facultad de Contaduría Pública</b>                            | <b>0</b> | <b>1</b> | <b>1</b> | <b>1</b> | <b>0</b> | <b>0</b> | <b>0</b> | <b>0</b> |
| Licenciatura en Contaduría Pública                               | 0        | 1        | 1        | 1        | 0        | 0        | 0        | 0        |
| Licenciatura en Contaduría Pública (Puebla, C.U.)                | 0        | 1        | 1        | 1        | 0        | 0        | 0        | 0        |
| Licenciatura en Contaduría Pública (Semiescolarizado)            | 0        | 0        | 0        | 0        | 0        | 0        | 0        | 0        |
| Licenciatura en Contaduría Pública (Sección Atlixco)             | 0        | 0        | 0        | 0        | 0        | 0        | 0        | 0        |
| Licenciatura en Contaduría Pública (Sección Libres)              | 0        | 0        | 0        | 0        | 0        | 0        | 0        | 0        |
| Licenciatura en Contaduría Pública (Sección Tétela de Ocampo)    | 0        | 0        | 0        | 0        | 0        | 0        | 0        | 0        |
| Licenciatura en Contaduría Pública (Sección Zacapoaxtla)         | 0        | 0        | 0        | 0        | 0        | 0        | 0        | 0        |
| <b>Facultad de Economía</b>                                      | <b>0</b> | <b>0</b> | <b>0</b> | <b>2</b> | <b>0</b> | <b>0</b> | <b>0</b> | <b>0</b> |
| Licenciatura en Economía   | 0        | 0        | 0        | 2        | 0        | 0        | 0        | 0        |
| Licenciatura en Finanzas   | 0        | 0        | 0        | 0        | 0        | 0        | 0        | 0        |



| BECAS ASIGNADAS   | ELABORACION DE TESIS |          | EXCELENCIA ACADEMICA |          | HOSPITALARIA |          | JOVENES EMPRENDEDORES |          |
|---|----------------------|----------|----------------------|----------|--------------|----------|-----------------------|----------|
|   | H                    | M        | H                    | M        | H            | M        | H                     | M        |
| <b>DES CIENCIAS EXACTAS</b>                               | 0                    | 0        | 0                    | 2        | 0            | 0        | 0                     | 0        |
| <b>Facultad de Ciencias Físico Matemáticas</b>            | <b>0</b>             | <b>0</b> | <b>0</b>             | <b>2</b> | <b>0</b>     | <b>0</b> | <b>0</b>              | <b>0</b> |
| Licenciatura en Física                                    | 0                    | 0        | 0                    | 0        | 0            | 0        | 0                     | 0        |
| Licenciatura en Matemáticas                               | 0                    | 0        | 0                    | 0        | 0            | 0        | 0                     | 0        |
| Licenciatura en Física Aplicada                           | 0                    | 0        | 0                    | 0        | 0            | 0        | 0                     | 0        |
| Licenciatura en Matemáticas Aplicadas                     | 0                    | 0        | 0                    | 2        | 0            | 0        | 0                     | 0        |
| Licenciatura en Actuaría                                  | 0                    | 0        | 0                    | 0        | 0            | 0        | 0                     | 0        |
| <b>DES CIENCIAS NATURALES</b>                             | <b>2</b>             | <b>2</b> | <b>2</b>             | <b>2</b> | <b>0</b>     | <b>0</b> | <b>0</b>              | <b>2</b> |
| <b>Escuela de Biología</b>                                | <b>2</b>             | <b>2</b> | <b>0</b>             | <b>0</b> | <b>0</b>     | <b>0</b> | <b>0</b>              | <b>2</b> |
| Licenciatura en Biología                                  | 2                    | 2        | 0                    | 0        | 0            | 0        | 0                     | 2        |
| <b>Facultad de Ciencias Químicas</b>                      | <b>0</b>             | <b>0</b> | <b>2</b>             | <b>2</b> | <b>0</b>     | <b>0</b> | <b>0</b>              | <b>0</b> |
| Licenciatura en Química                                   | 0                    | 0        | 0                    | 0        | 0            | 0        | 0                     | 0        |
| Licenciatura en Químico Farmacobiólogo                    | 0                    | 0        | 1                    | 1        | 0            | 0        | 0                     | 0        |
| Licenciatura en Farmacia                                  | 0                    | 0        | 1                    | 1        | 0            | 0        | 0                     | 0        |
| <b>Escuela de Ingeniería Agrohidráulica</b>               | <b>0</b>             | <b>0</b> | <b>0</b>             | <b>0</b> | <b>0</b>     | <b>0</b> | <b>0</b>              | <b>0</b> |
| Ingeniería Agrohidráulica                                 | 0                    | 0        | 0                    | 0        | 0            | 0        | 0                     | 0        |
| Ingeniería Agrónoma y Zootecnista                         | 0                    | 0        | 0                    | 0        | 0            | 0        | 0                     | 0        |
| Ingeniería Agrónomo Zootecnista (Sección Tlatlauquitepec) | 0                    | 0        | 0                    | 0        | 0            | 0        | 0                     | 0        |
| Ingeniería Agroforestal (Sección Tétela de Ocampo)        | 0                    | 0        | 0                    | 0        | 0            | 0        | 0                     | 0        |
| <b>Facultad de Medicina Veterinaria y Zootecnia</b>       | <b>0</b>             | <b>0</b> | <b>0</b>             | <b>0</b> | <b>0</b>     | <b>0</b> | <b>0</b>              | <b>0</b> |
| Licenciatura en Medicina Veterinaria y Zootecnia          | 0                    | 0        | 0                    | 0        | 0            | 0        | 0                     | 0        |



| BECAS ASIGNADAS  | ELABORACION DE TESIS |          | EXCELENCIA ACADEMICA |          | HOSPITALARIA |           | JOVENES EMPRENDEDORES |          |
|--|----------------------|----------|----------------------|----------|--------------|-----------|-----------------------|----------|
|  | H                    | M        | H                    | M        | H            | M         | H                     | M        |
| <b>DES CIENCIAS DE LA SALUD</b>                          | 1                    | 0        | 4                    | 4        | 26           | 38        | 0                     | 0        |
| <b>Facultad de Cultura Física</b>                        | <b>0</b>             | <b>0</b> | <b>0</b>             | <b>0</b> | <b>0</b>     | <b>0</b>  | <b>0</b>              | <b>0</b> |
| Licenciatura en Cultura Física                           | 0                    | 0        | 0                    | 0        | 0            | 0         | 0                     | 0        |
| <b>Facultad de Enfermería</b>                            | <b>0</b>             | <b>0</b> | <b>0</b>             | <b>2</b> | <b>0</b>     | <b>0</b>  | <b>0</b>              | <b>0</b> |
| Licenciatura en Enfermería                               | 0                    | 0        | 0                    | 2        | 0            | 0         | 0                     | 0        |
| Licenciatura en Enfermería (Puebla , Área de la Salud)   | 0                    | 0        | 0                    | 2        | 0            | 0         | 0                     | 0        |
| Licenciatura en Enfermería (Sección Tétela de Ocampo)    | 0                    | 0        | 0                    | 0        | 0            | 0         | 0                     | 0        |
| <b>Facultad de Estomatología</b>                         | <b>0</b>             | <b>0</b> | <b>1</b>             | <b>1</b> | <b>0</b>     | <b>0</b>  | <b>0</b>              | <b>0</b> |
| Licenciatura en Estomatología                            | 0                    | 0        | 1                    | 1        | 0            | 0         | 0                     | 0        |
| Licenciatura en Estomatología (Puebla, Área de la Salud) | 0                    | 0        | 1                    | 1        | 0            | 0         | 0                     | 0        |
| Licenciatura en Estomatología (Sección Tehuacán)         | 0                    | 0        | 0                    | 0        | 0            | 0         | 0                     | 0        |
| <b>Facultad de Medicina</b>                              | <b>1</b>             | <b>0</b> | <b>3</b>             | <b>1</b> | <b>26</b>    | <b>38</b> | <b>0</b>              | <b>0</b> |
| Licenciatura en Medicina                                 | 0                    | 0        | 2                    | 0        | 26           | 38        | 0                     | 0        |
| Licenciatura en Medicina (Puebla, Área de la Salud)      | 0                    | 0        | 2                    | 0        | 26           | 38        | 0                     | 0        |
| Licenciatura en Medicina (Sección Tehuacán)              | 0                    | 0        | 0                    | 0        | 0            | 0         | 0                     | 0        |
| Licenciatura en Biomedicina                              | 1                    | 0        | 0                    | 0        | 0            | 0         | 0                     | 0        |
| Licenciatura en Fisioterapia                             | 0                    | 0        | 1                    | 1        | 0            | 0         | 0                     | 0        |
| Licenciatura en Fisioterapia (Puebla, Área de la Salud)  | 0                    | 0        | 1                    | 1        | 0            | 0         | 0                     | 0        |
| Licenciatura en Fisioterapia (Sección Cuetzalan)         | 0                    | 0        | 0                    | 0        | 0            | 0         | 0                     | 0        |
| Licenciatura en Nutrición Clínica                        | 0                    | 0        | 0                    | 0        | 0            | 0         | 0                     | 0        |



BENEMÉRITA UNIVERSIDAD AUTÓNOMA DE PUEBLA  
Dr. Enrique Agüera Ibáñez

| BECAS ASIGNADAS                                       | ELABORACION DE TESIS |          | EXCELENCIA ACADEMICA |          | HOSPITALARIA |          | JOVENES EMPRENDEDORES |          |
|---|----------------------|----------|----------------------|----------|--------------|----------|-----------------------|----------|
|   | H                    | M        | H                    | M        | H            | M        | H                     | M        |
| <b>DES CIENCIAS SOCIALES</b>                          | <b>0</b>             | <b>1</b> | <b>4</b>             | <b>4</b> | <b>0</b>     | <b>0</b> | <b>0</b>              | <b>0</b> |
| <b>Facultad de Derecho y Ciencias Sociales</b>        | <b>0</b>             | <b>1</b> | <b>4</b>             | <b>4</b> | <b>0</b>     | <b>0</b> | <b>0</b>              | <b>0</b> |
| Licenciatura en Derecho                               | 0                    | 0        | 3                    | 2        | 0            | 0        | 0                     | 0        |
| Licenciatura en Derecho (Puebla, C.U.)                | 0                    | 0        | 1                    | 1        | 0            | 0        | 0                     | 0        |
| Licenciatura en Derecho (Semiescolarizado)            | 0                    | 0        | 1                    | 0        | 0            | 0        | 0                     | 0        |
| Licenciatura en Derecho (Sección Chignahuapan)        | 0                    | 0        | 0                    | 0        | 0            | 0        | 0                     | 0        |
| Licenciatura en Derecho (Sección Tehuacán)            | 0                    | 0        | 1                    | 1        | 0            | 0        | 0                     | 0        |
| Licenciatura en Consultoría Jurídica                  | 0                    | 0        | 0                    | 0        | 0            | 0        | 0                     | 0        |
| Licenciatura en Relaciones Internacionales            | 0                    | 1        | 1                    | 1        | 0            | 0        | 0                     | 0        |
| Licenciatura en Sociología                            | 0                    | 0        | 0                    | 1        | 0            | 0        | 0                     | 0        |
| Licenciatura en Ciencias Políticas                    | 0                    | 0        | 0                    | 0        | 0            | 0        | 0                     | 0        |
| Licenciatura en Ciencias Políticas (Puebla, C.U.)     | 0                    | 0        | 0                    | 0        | 0            | 0        | 0                     | 0        |
| Licenciatura en Ciencias Políticas (Sección Tehuacán) | 0                    | 0        | 0                    | 0        | 0            | 0        | 0                     | 0        |
| Licenciatura en Criminología                          | 0                    | 0        | 0                    | 0        | 0            | 0        | 0                     | 0        |



| BECAS ASIGNADAS                                    | ELABORACION DE TESIS |          | EXCELENCIA ACADEMICA |          | HOSPITALARIA |          | JOVENES EMPRENDEDORES |          |
|--|----------------------|----------|----------------------|----------|--------------|----------|-----------------------|----------|
|  | H                    | M        | H                    | M        | H            | M        | H                     | M        |
| <b>DES EDUCACIÓN Y HUMANIDADES</b>                 | <b>0</b>             | <b>0</b> | <b>1</b>             | <b>8</b> | <b>0</b>     | <b>0</b> | <b>0</b>              | <b>0</b> |
| <b>Escuela de Artes</b>                            | <b>0</b>             | <b>0</b> | <b>0</b>             | <b>4</b> | <b>0</b>     | <b>0</b> | <b>0</b>              | <b>0</b> |
| Licenciatura en Música                             | 0                    | 0        | 0                    | 1        | 0            | 0        | 0                     | 0        |
| Licenciatura en Danza Moderna y Clásica            | 0                    | 0        | 0                    | 2        | 0            | 0        | 0                     | 0        |
| Licenciatura en Arte Dramático                     | 0                    | 0        | 0                    | 1        | 0            | 0        | 0                     | 0        |
| Licenciatura en Etnocoreología                     | 0                    | 0        | 0                    | 0        | 0            | 0        | 0                     | 0        |
| <b>Facultad de Filosofía y Letras</b>              | <b>0</b>             | <b>0</b> | <b>1</b>             | <b>2</b> | <b>0</b>     | <b>0</b> | <b>0</b>              | <b>0</b> |
| Licenciatura en Antropología Social                | 0                    | 0        | 0                    | 0        | 0            | 0        | 0                     | 0        |
| Licenciatura en Filosofía                          | 0                    | 0        | 0                    | 1        | 0            | 0        | 0                     | 0        |
| Licenciatura en Historia                           | 0                    | 0        | 0                    | 1        | 0            | 0        | 0                     | 0        |
| Licenciatura en Lingüística y Literatura Hispánica | 0                    | 0        | 1                    | 0        | 0            | 0        | 0                     | 0        |
| Licenciatura en Procesos Educativos                | 0                    | 0        | 0                    | 0        | 0            | 0        | 0                     | 0        |
| <b>Facultad de Lenguas</b>                         | <b>0</b>             | <b>0</b> | <b>0</b>             | <b>0</b> | <b>0</b>     | <b>0</b> | <b>0</b>              | <b>0</b> |
| Licenciatura en enseñanza del Francés              | 0                    | 0        | 0                    | 0        | 0            | 0        | 0                     | 0        |
| Licenciatura en enseñanza del Inglés               | 0                    | 0        | 0                    | 0        | 0            | 0        | 0                     | 0        |
| Licenciatura en Lenguas Modernas Francés           | 0                    | 0        | 0                    | 0        | 0            | 0        | 0                     | 0        |
| Licenciatura en Lenguas Modernas Ingles            | 0                    | 0        | 0                    | 0        | 0            | 0        | 0                     | 0        |
| Licenciatura en enseñanza del Inglés (Abierta)     | 0                    | 0        | 0                    | 0        | 0            | 0        | 0                     | 0        |
| <b>Facultad de Psicología</b>                      | <b>0</b>             | <b>0</b> | <b>0</b>             | <b>2</b> | <b>0</b>     | <b>0</b> | <b>0</b>              | <b>0</b> |
| Licenciatura en Psicología                         | 0                    | 0        | 0                    | 2        | 0            | 0        | 0                     | 0        |
| Licenciatura en Psicología (Puebla, Área Centro)   | 0                    | 0        | 0                    | 2        | 0            | 0        | 0                     | 0        |
| Licenciatura en Psicología (Semiescolar)           | 0                    | 0        | 0                    | 0        | 0            | 0        | 0                     | 0        |
| Licenciatura en Psicología (Sección Zacapoaxtla)   | 0                    | 0        | 0                    | 0        | 0            | 0        | 0                     | 0        |



BENEMÉRITA UNIVERSIDAD AUTÓNOMA DE PUEBLA  
Dr. Enrique Agüera Ibáñez

| BECAS ASIGNADAS  | ELABORACION DE TESIS |          | EXCELENCIA ACADEMICA |          | HOSPITALARIA |          | JOVENES EMPRENDEDORES |          |
|--|----------------------|----------|----------------------|----------|--------------|----------|-----------------------|----------|
|  | H                    | M        | H                    | M        | H            | M        | H                     | M        |
| <b>DES INGENIERÍA Y TECNOLOGÍA</b>                           | <b>2</b>             | <b>3</b> | <b>13</b>            | <b>7</b> | <b>0</b>     | <b>0</b> | <b>0</b>              | <b>0</b> |
| <b>Facultad de Arquitectura</b>                              | <b>1</b>             | <b>2</b> | <b>3</b>             | <b>3</b> | <b>0</b>     | <b>0</b> | <b>0</b>              | <b>0</b> |
| Licenciatura en Arquitectura                                 | 1                    | 1        | 0                    | 2        | 0            | 0        | 0                     | 0        |
| Licenciatura en Arquitectura (Puebla, C.U.)                  | 1                    | 1        | 0                    | 2        | 0            | 0        | 0                     | 0        |
| Licenciatura en Arquitectura (Sección Tehuacán)              | 0                    | 0        | 0                    | 0        | 0            | 0        | 0                     | 0        |
| Licenciatura en Diseño Gráfico                               | 0                    | 0        | 2                    | 1        | 0            | 0        | 0                     | 0        |
| Licenciatura en Diseño Gráfico (Puebla, C.U.)                | 0                    | 0        | 1                    | 1        | 0            | 0        | 0                     | 0        |
| Licenciatura en Diseño Gráfico (Sección Tehuacán)            | 0                    | 0        | 1                    | 0        | 0            | 0        | 0                     | 0        |
| Licenciatura en Urbanismo                                    | 0                    | 1        | 1                    | 0        | 0            | 0        | 0                     | 0        |
| <b>Facultad de Ciencias de la Computación</b>                | <b>0</b>             | <b>0</b> | <b>3</b>             | <b>1</b> | <b>0</b>     | <b>0</b> | <b>0</b>              | <b>0</b> |
| Licenciatura en Ciencias de la Computación                   | 0                    | 0        | 2                    | 0        | 0            | 0        | 0                     | 0        |
| Ingeniería en Ciencias de la Computación                     | 0                    | 0        | 1                    | 1        | 0            | 0        | 0                     | 0        |
| Ingeniería en Ciencias de la Computación (Puebla, C.U.)      | 0                    | 0        | 1                    | 1        | 0            | 0        | 0                     | 0        |
| Ingeniería en Ciencias de la Computación (Sección Acatzingo) | 0                    | 0        | 0                    | 0        | 0            | 0        | 0                     | 0        |
| <b>Facultad de Ciencias de la Electrónica</b>                | <b>0</b>             | <b>0</b> | <b>3</b>             | <b>0</b> | <b>0</b>     | <b>0</b> | <b>0</b>              | <b>0</b> |
| Licenciatura en Ciencias de la Electrónica                   | 0                    | 0        | 1                    | 0        | 0            | 0        | 0                     | 0        |
| Ingeniería en Mecatrónica                                    | 0                    | 0        | 2                    | 0        | 0            | 0        | 0                     | 0        |
| <b>Facultad de Ingeniería</b>                                | <b>0</b>             | <b>0</b> | <b>4</b>             | <b>3</b> | <b>0</b>     | <b>0</b> | <b>0</b>              | <b>0</b> |
| Ingeniería Civil   | 0                    | 0        | 1                    | 1        | 0            | 0        | 0                     | 0        |



|   |          |          |          |          |          |          |          |          |
|---|----------|----------|----------|----------|----------|----------|----------|----------|
| Ingeniería Geofísica                          | 0        | 0        | 0        | 0        | 0        | 0        | 0        | 0        |
| Ingeniería Industrial                         | 0        | 0        | 1        | 1        | 0        | 0        | 0        | 0        |
| Ingeniería Mecánica y Eléctrica               | 0        | 0        | 2        | 0        | 0        | 0        | 0        | 0        |
| Ingeniería Textil                             | 0        | 0        | 0        | 1        | 0        | 0        | 0        | 0        |
| Ingeniería Topográfica y Geodésica            | 0        | 0        | 0        | 0        | 0        | 0        | 0        | 0        |
| <b>Facultad de Ingeniería Química</b>         | <b>1</b> | <b>1</b> | <b>0</b> | <b>0</b> | <b>0</b> | <b>0</b> | <b>0</b> | <b>0</b> |
| Ingeniería Agroindustrial                     | 1        | 1        | 0        | 0        | 0        | 0        | 0        | 0        |
| Ingeniería Agroindustrial (Sección Acatzingo) | 1        | 1        | 0        | 0        | 0        | 0        | 0        | 0        |
| Ingeniería Ambiental                          | 0        | 0        | 0        | 0        | 0        | 0        | 0        | 0        |
| Ingeniería en Alimentos                       | 0        | 0        | 0        | 0        | 0        | 0        | 0        | 0        |
| Ingeniería en Materiales                      | 0        | 0        | 0        | 0        | 0        | 0        | 0        | 0        |
| Ingeniería Química                            | 0        | 0        | 0        | 0        | 0        | 0        | 0        | 0        |

| BECAS ASIGNADAS                               | PRO EQUIDAD |           | SITBUAP  |          | SOPORTE ACADEMICO |          | TOTAL DE BECAS |
|---|-------------|-----------|----------|----------|-------------------|----------|----------------|
|   | H           | M         | H        | M        | H                 | M        |                |
|   | 126         | 264       | 8        | 10       | 19                | 22       |                |
| <b>DES CIENCIAS ECONÓMICO-ADMINISTRATIVAS</b> | <b>27</b>   | <b>95</b> | <b>3</b> | <b>3</b> | <b>5</b>          | <b>4</b> | <b>503</b>     |

|   |           |           |          |          |          |          |            |
|---|-----------|-----------|----------|----------|----------|----------|------------|
| <b>Facultad de Ciencias de la Comunicación</b>              | <b>5</b>  | <b>5</b>  | <b>1</b> | <b>2</b> | <b>0</b> | <b>0</b> | <b>45</b>  |
| Licenciatura en Comunicación                                | 5         | 5         | 1        | 2        | 0        | 0        | 45         |
| Licenciatura en Comunicación (Puebla, Atlixcáyotl)          | 5         | 4         | 1        | 2        | 0        | 0        | 35         |
| Licenciatura en Comunicación (Semiescolarizado)             | 0         | 1         | 0        | 0        | 0        | 0        | 10         |
| <b>Facultad de Administración</b>                           | <b>12</b> | <b>52</b> | <b>2</b> | <b>1</b> | <b>5</b> | <b>2</b> | <b>271</b> |
| Licenciatura en Administración Pública y Ciencias Políticas | 1         | 3         | 0        | 0        | 0        | 0        | 30         |
| Licenciatura en Administración de Empresas                  | 8         | 19        | 1        | 0        | 5        | 2        | 129        |



BENEMÉRITA UNIVERSIDAD AUTÓNOMA DE PUEBLA  
Dr. Enrique Agüera Ibáñez

|  |   |           |           |          |          |          |          |            |
|--|---|-----------|-----------|----------|----------|----------|----------|------------|
|  | Licenciatura en Administración de Empresas (Puebla, C.U.)         | 3         | 8         | 1        | 0        | 4        | 2        | 59         |
|  | Licenciatura en Administración de Empresas (Semiescolarizado)     | 3         | 5         | 0        | 0        | 1        | 0        | 24         |
|  | Licenciatura en Administración de Empresas (Sección Acatzingo)    | 1         | 0         | 0        | 0        | 0        | 0        | 15         |
|  | Licenciatura en Administración de Empresas (Sección Atlixco)      | 0         | 1         | 0        | 0        | 0        | 0        | 3          |
|  | Licenciatura en Administración de Empresas (Sección Chignahuapan) | 1         | 1         | 0        | 0        | 0        | 0        | 8          |
|  | Licenciatura en Administración de Empresas (Sección Libres)       | 0         | 2         | 0        | 0        | 0        | 0        | 2          |
|  | Licenciatura en Administración de Empresas (Sección Tehuacán)     | 0         | 2         | 0        | 0        | 0        | 0        | 18         |
|  | Licenciatura en Administración de Empresas (Sección Zacapoaxtla)  | 0         | 0         | 0        | 0        | 0        | 0        | 0          |
|  | Licenciatura en Comercio Internacional                            | 1         | 7         | 0        | 1        | 0        | 0        | 46         |
|  | Licenciatura en Administración Turística                          | 2         | 22        | 1        | 0        | 0        | 0        | 63         |
|  | Licenciatura en Administración Turística (Puebla, C.U.)           | 2         | 21        | 1        | 0        | 0        | 0        | 53         |
|  | Licenciatura en Administración Turística (Sección Chignahuapan)   | 0         | 0         | 0        | 0        | 0        | 0        | 1          |
|  | Licenciatura en Administración Turística (Sección Cuetzalan)      | 0         | 1         | 0        | 0        | 0        | 0        | 9          |
|  | Licenciatura en Gastronomía                                       | 0         | 1         | 0        | 0        | 0        | 0        | 3          |
|  | <b>Facultad de Contaduría Pública</b>                             | <b>10</b> | <b>34</b> | <b>0</b> | <b>0</b> | <b>0</b> | <b>1</b> | <b>150</b> |
|  | Licenciatura en Contaduría Pública                                | 10        | 34        | 0        | 0        | 0        | 1        | 150        |
|  | Licenciatura en Contaduría Pública (Puebla, C.U.)                 | 9         | 27        | 0        | 0        | 0        | 0        | 124        |
|  | Licenciatura en Contaduría Pública (Semiescolarizado)             | 0         | 5         | 0        | 0        | 0        | 0        | 15         |





|   |          |          |          |          |          |          |           |
|---|----------|----------|----------|----------|----------|----------|-----------|
| Licenciatura en Contaduría Pública (Sección Atlixco)          | 0        | 1        | 0        | 0        | 0        | 1        | 3         |
| Licenciatura en Contaduría Pública (Sección Libres)           | 1        | 1        | 0        | 0        | 0        | 0        | 8         |
| Licenciatura en Contaduría Pública (Sección Tétela de Ocampo) | 0        | 0        | 0        | 0        | 0        | 0        | 0         |
| Licenciatura en Contaduría Pública (Sección Zacapoaxtla)      | 0        | 0        | 0        | 0        | 0        | 0        | 0         |
| <b>Facultad de Economía</b>                                   | <b>0</b> | <b>4</b> | <b>0</b> | <b>0</b> | <b>0</b> | <b>1</b> | <b>37</b> |
| Licenciatura en Economía                                      | 0        | 3        | 0        | 0        | 0        | 1        | 26        |
| Licenciatura en Finanzas                                      | 0        | 1        | 0        | 0        | 0        | 0        | 11        |

| BECAS ASIGNADAS | PRO EQUIDAD |   | SITBUAP |   | SOPORTE ACADEMICO |   | TOTAL DE BECAS |
|-----------------|-------------|---|---------|---|-------------------|---|----------------|
|                 | H           | M | H       | M | H                 | M |                |

|                             |          |          |          |          |          |          |           |
|-----------------------------|----------|----------|----------|----------|----------|----------|-----------|
| <b>DES CIENCIAS EXACTAS</b> | <b>1</b> | <b>2</b> | <b>0</b> | <b>0</b> | <b>1</b> | <b>0</b> | <b>49</b> |
|-----------------------------|----------|----------|----------|----------|----------|----------|-----------|

|  |          |          |          |          |          |          |           |
|--|----------|----------|----------|----------|----------|----------|-----------|
| <b>Facultad de Ciencias Físico Matemáticas</b> | <b>1</b> | <b>2</b> | <b>0</b> | <b>0</b> | <b>1</b> | <b>0</b> | <b>49</b> |
| Licenciatura en Física                         | 0        | 0        | 0        | 0        | 1        | 0        | 22        |
| Licenciatura en Matemáticas                    | 0        | 0        | 0        | 0        | 0        | 0        | 9         |
| Licenciatura en Física Aplicada                | 1        | 1        | 0        | 0        | 0        | 0        | 8         |
| Licenciatura en Matemáticas Aplicadas          | 0        | 0        | 0        | 0        | 0        | 0        | 8         |
| Licenciatura en Actuaría                       | 0        | 1        | 0        | 0        | 0        | 0        | 2         |

|                               |          |           |          |          |          |          |            |
|-------------------------------|----------|-----------|----------|----------|----------|----------|------------|
| <b>DES CIENCIAS NATURALES</b> | <b>9</b> | <b>12</b> | <b>0</b> | <b>0</b> | <b>0</b> | <b>1</b> | <b>127</b> |
|-------------------------------|----------|-----------|----------|----------|----------|----------|------------|

|  |          |          |          |          |          |          |           |
|--|----------|----------|----------|----------|----------|----------|-----------|
| <b>Escuela de Biología</b>             | <b>1</b> | <b>2</b> | <b>0</b> | <b>0</b> | <b>0</b> | <b>1</b> | <b>45</b> |
| Licenciatura en Biología               | 1        | 2        | 0        | 0        | 0        | 1        | 45        |
| <b>Facultad de Ciencias Químicas</b>   | <b>5</b> | <b>7</b> | <b>0</b> | <b>0</b> | <b>0</b> | <b>0</b> | <b>66</b> |
| Licenciatura en Química                | 1        | 1        | 0        | 0        | 0        | 0        | 3         |
| Licenciatura en Químico Farmacobiólogo | 4        | 5        | 0        | 0        | 0        | 0        | 54        |



BENEMÉRITA UNIVERSIDAD AUTÓNOMA DE PUEBLA  
Dr. Enrique Agüera Ibáñez

|  |   |          |          |          |          |          |          |           |
|--|---|----------|----------|----------|----------|----------|----------|-----------|
|  | Licenciatura en Farmacia                                  | 0        | 1        | 0        | 0        | 0        | 0        | 9         |
|  | <b>Escuela de Ingeniería Agrohidráulica</b>               | <b>0</b> | <b>2</b> | <b>0</b> | <b>0</b> | <b>0</b> | <b>0</b> | <b>2</b>  |
|  | Ingeniería Agrohidráulica                                 | 0        | 0        | 0        | 0        | 0        | 0        | 0         |
|  | Ingeniería Agrónoma y Zootecnista                         | 0        | 2        | 0        | 0        | 0        | 0        | 2         |
|  | Ingeniería Agrónomo Zootecnista (Sección Tlatlauquitepec) | 0        | 2        | 0        | 0        | 0        | 0        | 2         |
|  | Ingeniería Agroforestal (Sección Tétela de Ocampo)        | 0        | 0        | 0        | 0        | 0        | 0        | 0         |
|  | <b>Facultad de Medicina Veterinaria y Zootecnia</b>       | <b>3</b> | <b>1</b> | <b>0</b> | <b>0</b> | <b>0</b> | <b>0</b> | <b>14</b> |
|  | Licenciatura en Medicina Veterinaria y Zootecnia          | 3        | 1        | 0        | 0        | 0        | 0        | 14        |

|  |                                 |           |           |          |          |           |           |            |
|--|---------------------------------|-----------|-----------|----------|----------|-----------|-----------|------------|
|  | <b>DES CIENCIAS DE LA SALUD</b> | <b>18</b> | <b>47</b> | <b>4</b> | <b>1</b> | <b>10</b> | <b>14</b> | <b>373</b> |
|--|---------------------------------|-----------|-----------|----------|----------|-----------|-----------|------------|

|  |  |          |           |          |          |           |           |            |
|--|--|----------|-----------|----------|----------|-----------|-----------|------------|
|  | <b>Facultad de Cultura Física</b>                        | <b>4</b> | <b>1</b>  | <b>0</b> | <b>0</b> | <b>0</b>  | <b>1</b>  | <b>41</b>  |
|  | Licenciatura en Cultura Física                           | 4        | 1         | 0        | 0        | 0         | 1         | 41         |
|  | <b>Facultad de Enfermería</b>                            | <b>1</b> | <b>11</b> | <b>0</b> | <b>0</b> | <b>0</b>  | <b>0</b>  | <b>27</b>  |
|  | Licenciatura en Enfermería                               | 1        | 11        | 0        | 0        | 0         | 0         | 27         |
|  | Licenciatura en Enfermería (Puebla, Área de la Salud)    | 1        | 11        | 0        | 0        | 0         | 0         | 27         |
|  | Licenciatura en Enfermería (Sección Tétela de Ocampo)    | 0        | 0         | 0        | 0        | 0         | 0         | 0          |
|  | <b>Facultad de Estomatología</b>                         | <b>4</b> | <b>13</b> | <b>1</b> | <b>0</b> | <b>0</b>  | <b>0</b>  | <b>54</b>  |
|  | Licenciatura en Estomatología                            | 4        | 13        | 1        | 0        | 0         | 0         | 54         |
|  | Licenciatura en Estomatología (Puebla, Área de la Salud) | 2        | 9         | 1        | 0        | 0         | 0         | 46         |
|  | Licenciatura en Estomatología (Sección Tehuacán)         | 2        | 4         | 0        | 0        | 0         | 0         | 8          |
|  | <b>Facultad de Medicina</b>                              | <b>9</b> | <b>22</b> | <b>3</b> | <b>1</b> | <b>10</b> | <b>13</b> | <b>251</b> |
|  | Licenciatura en Medicina                                 | 7        | 14        | 2        | 1        | 9         | 12        | 212        |
|  | Licenciatura en Medicina (Puebla, Área de la Salud)      | 0        | 0         | 2        | 1        | 9         | 12        | 190        |



|   |   |    |   |   |   |   |    |
|---|---|----|---|---|---|---|----|
| Licenciatura en Medicina (Sección Tehuacán)             | 7 | 14 | 0 | 0 | 0 | 0 | 22 |
| Licenciatura en Biomedicina                             | 1 | 2  | 0 | 0 | 1 | 1 | 13 |
| Licenciatura en Fisioterapia                            | 1 | 5  | 1 | 0 | 0 | 0 | 23 |
| Licenciatura en Fisioterapia (Puebla, Área de la Salud) | 1 | 4  | 1 | 0 | 0 | 0 | 19 |
| Licenciatura en Fisioterapia (Sección Cuetzalan)        | 0 | 1  | 0 | 0 | 0 | 0 | 4  |
| Licenciatura en Nutrición Clínica                       | 0 | 1  | 0 | 0 | 0 | 0 | 3  |

| BECAS ASIGNADAS              | PRO EQUIDAD |           | SITBUAP  |          | SOPORTE ACADEMICO |          | TOTAL DE BECAS |
|------------------------------|-------------|-----------|----------|----------|-------------------|----------|----------------|
|                              | H           | M         | H        | M        | H                 | M        |                |
| <b>DES CIENCIAS SOCIALES</b> | <b>16</b>   | <b>43</b> | <b>0</b> | <b>1</b> | <b>1</b>          | <b>0</b> | <b>210</b>     |

|   |           |           |          |          |          |          |            |
|---|-----------|-----------|----------|----------|----------|----------|------------|
| <b>Facultad de Derecho y Ciencias Sociales</b>        | <b>16</b> | <b>43</b> | <b>0</b> | <b>1</b> | <b>1</b> | <b>0</b> | <b>210</b> |
| Licenciatura en Derecho                               | 11        | 28        | 0        | 1        | 0        | 0        | 130        |
| Licenciatura en Derecho (Puebla, C.U.)                | 10        | 27        | 0        | 1        | 0        | 0        | 107        |
| Licenciatura en Derecho (Semiescolarizado)            | 1         | 1         | 0        | 0        | 0        | 0        | 9          |
| Licenciatura en Derecho (Sección Chignahuapan)        | 0         | 0         | 0        | 0        | 0        | 0        | 1          |
| Licenciatura en Derecho (Sección Tehuacán)            | 0         | 0         | 0        | 0        | 0        | 0        | 13         |
| Licenciatura en Consultoría Jurídica                  | 1         | 0         | 0        | 0        | 0        | 0        | 10         |
| Licenciatura en Relaciones Internacionales            | 0         | 8         | 0        | 0        | 1        | 0        | 27         |
| Licenciatura en Sociología                            | 1         | 1         | 0        | 0        | 0        | 0        | 8          |
| Licenciatura en Ciencias Políticas                    | 3         | 4         | 0        | 0        | 0        | 0        | 30         |
| Licenciatura en Ciencias Políticas (Puebla, C.U.)     | 2         | 4         | 0        | 0        | 0        | 0        | 22         |
| Licenciatura en Ciencias Políticas (Sección Tehuacán) | 1         | 0         | 0        | 0        | 0        | 0        | 8          |
| Licenciatura en Criminología                          | 0         | 2         | 0        | 0        | 0        | 0        | 5          |



| BECAS ASIGNADAS                                    | PRO EQUIDAD |           | SITBUAP  |          | SOPORTE ACADEMICO |          | TOTAL DE BECAS |
|--|-------------|-----------|----------|----------|-------------------|----------|----------------|
|  | H           | M         | H        | M        | H                 | M        |                |
| <b>DES EDUCACIÓN Y HUMANIDADES</b>                 | <b>7</b>    | <b>28</b> | <b>0</b> | <b>3</b> | <b>0</b>          | <b>1</b> | <b>276</b>     |
| <b>Escuela de Artes</b>                            | <b>0</b>    | <b>1</b>  | <b>0</b> | <b>0</b> | <b>0</b>          | <b>0</b> | <b>35</b>      |
| Licenciatura en Música                             | 0           | 0         | 0        | 0        | 0                 | 0        | 13             |
| Licenciatura en Danza Moderna y Clásica            | 0           | 0         | 0        | 0        | 0                 | 0        | 7              |
| Licenciatura en Arte Dramático                     | 0           | 0         | 0        | 0        | 0                 | 0        | 4              |
| Licenciatura en Etnocoreología                     | 0           | 1         | 0        | 0        | 0                 | 0        | 11             |
| <b>Facultad de Filosofía y Letras</b>              | <b>0</b>    | <b>5</b>  | <b>0</b> | <b>0</b> | <b>0</b>          | <b>0</b> | <b>68</b>      |
| Licenciatura en Antropología Social                | 0           | 3         | 0        | 0        | 0                 | 0        | 15             |
| Licenciatura en Filosofía                          | 0           | 0         | 0        | 0        | 0                 | 0        | 8              |
| Licenciatura en Historia                           | 0           | 0         | 0        | 0        | 0                 | 0        | 16             |
| Licenciatura en Lingüística y Literatura Hispánica | 0           | 2         | 0        | 0        | 0                 | 0        | 25             |
| Licenciatura en Procesos Educativos                | 0           | 0         | 0        | 0        | 0                 | 0        | 4              |
| <b>Facultad de Lenguas</b>                         | <b>0</b>    | <b>5</b>  | <b>0</b> | <b>0</b> | <b>0</b>          | <b>0</b> | <b>79</b>      |
| Licenciatura en enseñanza del Francés              | 0           | 1         | 0        | 0        | 0                 | 0        | 4              |
| Licenciatura en enseñanza del Inglés               | 0           | 4         | 0        | 0        | 0                 | 0        | 36             |
| Licenciatura en Lenguas Modernas Francés           | 0           | 0         | 0        | 0        | 0                 | 0        | 9              |
| Licenciatura en Lenguas Modernas Ingles            | 0           | 0         | 0        | 0        | 0                 | 0        | 28             |
| Licenciatura en enseñanza del Inglés (Abierta)     | 0           | 0         | 0        | 0        | 0                 | 0        | 2              |
| <b>Facultad de Psicología</b>                      | <b>7</b>    | <b>17</b> | <b>0</b> | <b>3</b> | <b>0</b>          | <b>1</b> | <b>94</b>      |
| Licenciatura en Psicología                         | 7           | 17        | 0        | 3        | 0                 | 1        | 94             |
| Licenciatura en Psicología (Puebla, Área Centro)   | 6           | 15        | 0        | 2        | 0                 | 1        | 85             |
| Licenciatura en Psicología (Semiescolar)           | 1           | 2         | 0        | 1        | 0                 | 0        | 9              |
| Licenciatura en Psicología (Sección Zacapoaxtla)   | 0           | 0         | 0        | 0        | 0                 | 0        | 0              |



| BECAS ASIGNADAS  | PRO EQUIDAD |           | SITBUAP  |          | SOPORTE ACADEMICO |          | TOTAL DE BECAS |
|--|-------------|-----------|----------|----------|-------------------|----------|----------------|
|  | H           | M         | H        | M        | H                 | M        |                |
| <b>DES INGENIERÍA Y TECNOLOGÍA</b>                           | <b>48</b>   | <b>37</b> | <b>1</b> | <b>2</b> | <b>2</b>          | <b>2</b> | <b>494</b>     |
| <b>Facultad de Arquitectura</b>                              | <b>20</b>   | <b>17</b> | <b>0</b> | <b>1</b> | <b>0</b>          | <b>0</b> | <b>152</b>     |
| Licenciatura en Arquitectura                                 | 15          | 7         | 0        | 0        | 0                 | 0        | 81             |
| Licenciatura en Arquitectura (Puebla, C.U.)                  | 13          | 6         | 0        | 0        | 0                 | 0        | 73             |
| Licenciatura en Arquitectura (Sección Tehuacán)              | 2           | 1         | 0        | 0        | 0                 | 0        | 8              |
| Licenciatura en Diseño Gráfico                               | 4           | 8         | 0        | 1        | 0                 | 0        | 58             |
| Licenciatura en Diseño Gráfico (Puebla, C.U.)                | 2           | 7         | 0        | 1        | 0                 | 0        | 41             |
| Licenciatura en Diseño Gráfico (Sección Tehuacán)            | 2           | 1         | 0        | 0        | 0                 | 0        | 17             |
| Licenciatura en Urbanismo                                    | 1           | 2         | 0        | 0        | 0                 | 0        | 13             |
| <b>Facultad de Ciencias de la Computación</b>                | <b>7</b>    | <b>1</b>  | <b>0</b> | <b>0</b> | <b>1</b>          | <b>0</b> | <b>84</b>      |
| Licenciatura en Ciencias de la Computación                   | 0           | 0         | 0        | 0        | 1                 | 0        | 12             |
| Ingeniería en Ciencias de la Computación                     | 7           | 1         | 0        | 0        | 0                 | 0        | 72             |
| Ingeniería en Ciencias de la Computación (Puebla, C.U.)      | 7           | 1         | 0        | 0        | 0                 | 0        | 72             |
| Ingeniería en Ciencias de la Computación (Sección Acatzingo) | 0           | 0         | 0        | 0        | 0                 | 0        | 0              |
| <b>Facultad de Ciencias de la Electrónica</b>                | <b>5</b>    | <b>1</b>  | <b>0</b> | <b>0</b> | <b>0</b>          | <b>0</b> | <b>37</b>      |
| Licenciatura en Ciencias de la Electrónica                   | 2           | 0         | 0        | 0        | 0                 | 0        | 10             |
| Ingeniería en Mecatrónica                                    | 3           | 1         | 0        | 0        | 0                 | 0        | 27             |
| <b>Facultad de Ingeniería</b>                                | <b>13</b>   | <b>10</b> | <b>1</b> | <b>0</b> | <b>1</b>          | <b>2</b> | <b>144</b>     |
| Ingeniería Civil   | 4           | 1         | 0        | 0        | 0                 | 0        | 40             |



BENEMÉRITA UNIVERSIDAD AUTÓNOMA DE PUEBLA  
**Dr. Enrique Agüera Ibáñez**

|   |          |          |          |          |          |          |           |
|---|----------|----------|----------|----------|----------|----------|-----------|
| Ingeniería Geofísica                          | 0        | 0        | 0        | 0        | 0        | 0        | 0         |
| Ingeniería Industrial                         | 6        | 6        | 0        | 0        | 0        | 2        | 75        |
| Ingeniería Mecánica y Eléctrica               | 2        | 0        | 1        | 0        | 1        | 0        | 20        |
| Ingeniería Textil                             | 0        | 2        | 0        | 0        | 0        | 0        | 4         |
| Ingeniería Topográfica y Geodésica            | 1        | 1        | 0        | 0        | 0        | 0        | 5         |
| <b>Facultad de Ingeniería Química</b>         | <b>3</b> | <b>8</b> | <b>0</b> | <b>1</b> | <b>0</b> | <b>0</b> | <b>77</b> |
| Ingeniería Agroindustrial                     | 0        | 0        | 0        | 0        | 0        | 0        | 2         |
| Ingeniería Agroindustrial (Sección Acatzingo) | 0        | 0        | 0        | 0        | 0        | 0        | 2         |
| Ingeniería Ambiental                          | 1        | 2        | 0        | 0        | 0        | 0        | 13        |
| Ingeniería en Alimentos                       | 1        | 5        | 0        | 1        | 0        | 0        | 24        |
| Ingeniería en Materiales                      | 0        | 0        | 0        | 0        | 0        | 0        | 3         |
| Ingeniería Química                            | 1        | 1        | 0        | 0        | 0        | 0        | 35        |

Fuente: Dirección de Desarrollo e Integración Estudiantil.



## ESTUDIANTES

### Servicios al estudiante

### Becas "Adopta un Estudiante"

| DES, UNIDAD ACADEMICA                         | No. de Alumnos Inscritos |
|---|--------------------------|
| <b>DES CIENCIAS ECONÓMICO ADMINISTRATIVAS</b> |                          |
| Facultad de Administración                    | 2                        |
| Facultad de Contaduría Pública                | 3                        |
| <b>DES CIENCIAS DE LA SALUD</b>               |                          |
| Facultad de Enfermería                        | 2                        |
| Facultad de Estomatología                     | 1                        |
| Facultad de Medicina                          | 4                        |
| <b>DES EDUCACIÓN Y HUMANIDADES</b>            |                          |
| Facultad de Lenguas                           | 2                        |
| Facultad de Psicología                        | 5                        |
| <b>DES INGENIERÍA Y TECNOLOGÍA</b>            |                          |
| Facultad de Ciencias de la Computación        | 1                        |
| <b>Total</b>                                  | <b>20</b>                |

Fuente: Fundación BUAP



BENEMÉRITA UNIVERSIDAD AUTÓNOMA DE PUEBLA  
Dr. Enrique Agüera Ibáñez

## ESTUDIANTES

### Servicios al estudiante

#### Becas PRONABES por Programa Educativo, 2010-2011

| Programas Educativos por Unidad Académica        | Hombres      | Mujeres      | Total de Becas |
|--|--------------|--------------|----------------|
| <b>BENEMÉRITA UNIVERSIDAD AUTÓNOMA DE PUEBLA</b> | <b>1,018</b> | <b>2,206</b> | <b>3,224</b>   |
| DES CIENCIAS ECONÓMICO-ADMINISTRATIVAS           | 220          | 754          | 974            |
| DES INGENIERÍA Y TECNOLOGÍA                      | 412          | 323          | 735            |
| DES CIENCIAS SOCIALES                            | 87           | 221          | 308            |
| DES CIENCIAS DE LA SALUD                         | 87           | 335          | 422            |
| DES CIENCIAS EXACTAS                             | 17           | 26           | 43             |
| DES CIENCIAS NATURALES                           | 149          | 295          | 444            |
| DES EDUCACIÓN Y HUMANIDADES                      | 46           | 252          | 298            |

Fuente: Vicerrectoría de Docencia. Coordinación de Acompañamiento Estudiantil





## ESTUDIANTES

### Servicios al estudiante

#### Becas PRONABES por Programa Educativo, 2010-2011

| PROGRAMAS EDUCATIVOS POR UNIDAD ACADÉMICA<br>BENEMÉRITA UNIVERSIDAD AUTÓNOMA DE PUEBLA | HOMBRES    | MUJERES    | TOTAL DE BECAS |
|--|------------|------------|----------------|
| <b>DES CIENCIAS ECONÓMICO-ADMINISTRATIVAS</b>  | <b>220</b> | <b>754</b> | <b>974</b>     |
| <b>Facultad de Ciencias de la Comunicación</b>   | <b>2</b>   | <b>22</b>  | <b>24</b>      |
| Licenciatura en Comunicación   | 2          | 22         | 24             |
| Licenciatura en Comunicación (Puebla, Atlixcáyotl)                                     | 2          | 22         | 24             |
| <b>Facultad de Administración</b>  | <b>105</b> | <b>364</b> | <b>469</b>     |
| Licenciatura en Administración Pública y Ciencias Políticas                            | 14         | 24         | 38             |
| Licenciatura en Administración de Empresas   | 57         | 201        | 258            |
| Licenciatura en Administración de Empresas (Puebla, Ciudad Universitaria)              | 25         | 56         | 81             |
| Licenciatura en Administración de Empresas (Sección Chignahuapan)                      | 4          | 29         | 33             |
| Licenciatura en Administración de Empresas (Sección Libres)                            | 7          | 28         | 35             |
| Licenciatura en Administración de Empresas (Sección Chiautla de Tapia)                 | 1          | 1          | 2              |
| Licenciatura en Administración de Empresas (Sección Tehuacán)                          | 3          | 30         | 33             |
| Licenciatura en Administración de Empresas (Sección Acatzingo)                         | 15         | 50         | 65             |
| Licenciatura en Administración de Empresas (Sección Atlixco)                           | 1          | 4          | 5              |
| Licenciatura en Administración de Empresas (Sección Zacapoaxtla)                       | 1          | 3          | 4              |
| Licenciatura en Comercio Internacional   | 14         | 36         | 50             |
| Licenciatura en Administración Turística   | 20         | 103        | 123            |
| Licenciatura en Administración Turística (Puebla, Ciudad Universitaria)                | 7          | 44         | 51             |
| Licenciatura en Administración Turística (Sección Cuetzalan)                           | 8          | 22         | 30             |
| Licenciatura en Administración Turística (Sección Chignahuapan)                        | 5          | 37         | 42             |
| <b>Facultad de Contaduría Pública</b>  | <b>92</b>  | <b>327</b> | <b>419</b>     |
| Licenciatura en Contaduría Pública   | 92         | 327        | 419            |
| Licenciatura en Contaduría Pública   | 74         | 280        | 354            |
| Licenciatura en Contaduría Pública (Sección Libres)                                    | 8          | 29         | 37             |
| Licenciatura en Contaduría Pública (Sección Atlixco)                                   |            | 2          | 2              |
| Licenciatura en Contaduría Pública (Sección Zacapoaxtla)                               | 7          | 10         | 17             |
| Licenciatura en Contaduría Pública (Tétela de Ocampo)                                  | 3          | 6          | 9              |



BENEMÉRITA UNIVERSIDAD AUTÓNOMA DE PUEBLA  
Dr. Enrique Agüera Ibáñez

|                             |           |           |           |
|-----------------------------|-----------|-----------|-----------|
| <b>Facultad de Economía</b> | <b>21</b> | <b>41</b> | <b>62</b> |
| Licenciatura en Economía    | 14        | 23        | 37        |
| Licenciatura en Finanzas    | 7         | 18        | 25        |

| PROGRAMAS EDUCATIVOS POR UNIDAD ACADÉMICA | HOMBRES | MUJERES | TOTAL DE BECAS |
|---|---------|---------|----------------|
|---|---------|---------|----------------|

|                                    |            |            |            |
|------------------------------------|------------|------------|------------|
| <b>DES INGENIERÍA Y TECNOLOGÍA</b> | <b>412</b> | <b>323</b> | <b>735</b> |
|------------------------------------|------------|------------|------------|

|   |            |            |            |
|---|------------|------------|------------|
| <b>Facultad de Arquitectura</b>   | <b>102</b> | <b>105</b> | <b>207</b> |
| Licenciatura en Arquitectura  | 82         | 63         | 145        |
| Licenciatura en Arquitectura (Puebla, Ciudad Universitaria)             | 66         | 52         | 118        |
| Licenciatura en Arquitectura (Sección Tehuacán)                         | 16         | 11         | 27         |
| Licenciatura en Diseño Gráfico  | 19         | 37         | 56         |
| Licenciatura en Diseño Gráfico (Puebla, Ciudad Universitaria)           | 7          | 22         | 29         |
| Licenciatura en Diseño Gráfico (Sección Tehuacán)                       | 12         | 15         | 27         |
| Licenciatura en Diseño Urbano Ambiental                                 | 1          | 5          | 6          |
| <b>Facultad de Ciencias de la Computación</b>                           | <b>79</b>  | <b>52</b>  | <b>131</b> |
| Licenciatura en Ciencias de la Computación                              | 17         | 13         | 30         |
| Ingeniería en Ciencias de la Computación                                | 62         | 39         | 101        |
| Ingeniería en Ciencias de la Computación (Puebla, Ciudad Universitaria) | 53         | 32         | 85         |
| Ingeniería en Ciencias de la Computación (Sección Acatzingo)            | 9          | 7          | 16         |
| <b>Facultad de Ciencias de la Electrónica</b>                           | <b>75</b>  | <b>17</b>  | <b>92</b>  |
| Licenciatura en Ciencias de la Electrónica                              | 16         | 5          | 21         |
| Ingeniería en Mecatrónica   | 59         | 12         | 71         |
| <b>Facultad de Ingeniería</b>   | <b>102</b> | <b>40</b>  | <b>142</b> |
| Ingeniería Civil  | 52         | 7          | 59         |
| Ingeniería Mecánica y Eléctrica   | 24         | 1          | 25         |
| Ingeniería Topográfica y Geodésica                                      | 10         | 5          | 15         |
| Ingeniería Industrial   | 13         | 21         | 34         |
| Ingeniería Textil   | 2          | 5          | 7          |
| Ingeniería Geofísica  | 1          | 1          | 2          |
| <b>Facultad de Ingeniería Química</b>                                   | <b>54</b>  | <b>109</b> | <b>163</b> |
| Ingeniería Química  | 20         | 36         | 56         |
| Ingeniería Ambiental  | 12         | 29         | 41         |
| Ingeniería en Alimentos   | 5          | 26         | 31         |
| Ingeniería en Materiales  | 2          |            | 2          |
| Ingeniería Agroindustrial   | 15         | 18         | 33         |



|   |    |    |    |
|---|----|----|----|
| Ingeniería Agroindustrial (Sección Acatzingo)   | 10 | 12 | 22 |
| Ingeniería Agroindustrial (Sección Zacapoaxtla) | 5  | 6  | 11 |

| PROGRAMAS EDUCATIVOS POR UNIDAD ACADÉMICA | HOMBRES | MUJERES | TOTAL DE BECAS |
|---|---------|---------|----------------|
|---|---------|---------|----------------|

|                              |           |            |            |
|------------------------------|-----------|------------|------------|
| <b>DES CIENCIAS SOCIALES</b> | <b>87</b> | <b>221</b> | <b>308</b> |
|------------------------------|-----------|------------|------------|

|   |           |            |            |
|---|-----------|------------|------------|
| <b>Facultad de Derecho y Ciencias Sociales</b>                    | <b>87</b> | <b>221</b> | <b>308</b> |
| Licenciatura en Derecho   | 73        | 192        | 265        |
| Licenciatura en Derecho (Puebla, Ciudad Universitaria)            | 36        | 93         | 129        |
| Licenciatura en Derecho (Sección Chignahuapan)                    | 17        | 42         | 59         |
| Licenciatura en Derecho (Sección Tehuacán)                        | 20        | 57         | 77         |
| Licenciatura en Consultoría Jurídica                              | 2         | 4          | 6          |
| Licenciatura en Relaciones Internacionales                        | 3         | 8          | 11         |
| Licenciatura en Sociología  | 1         | 4          | 5          |
| Licenciatura en Criminología                                      | 0         | 1          | 1          |
| Licenciatura en Ciencias Políticas                                | 8         | 12         | 20         |
| Licenciatura en Ciencias Políticas (Puebla, Ciudad Universitaria) | 6         | 12         | 18         |
| Licenciatura en Ciencias Políticas (Sección Tehuacán)             | 2         | 0          | 2          |

|                                 |           |            |            |
|---------------------------------|-----------|------------|------------|
| <b>DES CIENCIAS DE LA SALUD</b> | <b>87</b> | <b>335</b> | <b>422</b> |
|---------------------------------|-----------|------------|------------|

|  |           |            |            |
|--|-----------|------------|------------|
| <b>Facultad de Cultura Física</b>                        | <b>16</b> | <b>12</b>  | <b>28</b>  |
| Licenciatura en Cultura Física                           | 16        | 12         | 28         |
| <b>Facultad de Enfermería</b>                            | <b>9</b>  | <b>174</b> | <b>183</b> |
| Licenciatura en Enfermería                               | 9         | 174        | 183        |
| Licenciatura en Enfermería (Puebla, Área de la Salud)    | 3         | 145        | 148        |
| Licenciatura en Enfermería (Sección Tétela de Ocampo)    | 6         | 29         | 35         |
| <b>Facultad de Estomatología</b>                         | <b>20</b> | <b>72</b>  | <b>92</b>  |
| Licenciatura en Estomatología                            | 20        | 72         | 92         |
| Licenciatura en Estomatología (Puebla, Área de la Salud) | 10        | 52         | 62         |
| Licenciatura en Estomatología (Sección Tehuacán)         | 10        | 20         | 30         |
| <b>Facultad de Medicina</b>                              | <b>42</b> | <b>77</b>  | <b>119</b> |
| Licenciatura en Medicina                                 | 39        | 58         | 97         |
| Licenciatura en Medicina (Puebla, Área de la Salud)      | 31        | 41         | 72         |
| Licenciatura en Medicina (Sección Tehuacán)              | 8         | 17         | 25         |
| Licenciatura en Biomedicina                              | 1         | 1          | 2          |



BENEMÉRITA UNIVERSIDAD AUTÓNOMA DE PUEBLA  
Dr. Enrique Agüera Ibáñez

|   |   |    |    |
|---|---|----|----|
| Licenciatura en Fisioterapia                            | 2 | 18 | 20 |
| Licenciatura en Fisioterapia (Puebla, Área de la Salud) | 1 | 7  | 8  |
| Licenciatura en Fisioterapia (Sección Cuetzalan)        | 1 | 11 | 12 |
| Licenciatura en Nutrición Clínica                       | 0 | 0  | 0  |

| PROGRAMAS EDUCATIVOS POR UNIDAD ACADÉMICA                 | HOMBRES    | MUJERES    | TOTAL DE BECAS |
|---|------------|------------|----------------|
| <b>DES CIENCIAS EXACTAS</b>                               | <b>17</b>  | <b>26</b>  | <b>43</b>      |
| <b>Facultad de Ciencias Físico Matemáticas</b>            | <b>17</b>  | <b>26</b>  | <b>43</b>      |
| Licenciatura en Física                                    | 4          | 6          | 10             |
| Licenciatura en Psicología                                | 6          | 9          | 15             |
| Licenciatura en Física Aplicada                           | 5          | 1          | 6              |
| Licenciatura en Matemáticas Aplicadas                     | 2          | 9          | 11             |
| Licenciatura en Actuaría                                  | 0          | 1          | 1              |
| <b>DES CIENCIAS NATURALES</b>                             | <b>149</b> | <b>295</b> | <b>444</b>     |
| <b>Escuela de Biología</b>                                | <b>10</b>  | <b>53</b>  | <b>63</b>      |
| Licenciatura en Biología                                  | 10         | 53         | 63             |
| <b>Facultad de Ciencias Químicas</b>                      | <b>51</b>  | <b>152</b> | <b>203</b>     |
| Licenciatura en Química                                   | 10         | 9          | 19             |
| Licenciatura en Químico Farmacobiólogo                    | 37         | 129        | 166            |
| Licenciatura en Farmacia                                  | 4          | 14         | 18             |
| <b>Escuela de Ingeniería Agrohidráulica</b>               | <b>63</b>  | <b>68</b>  | <b>131</b>     |
| Ingeniería Agrohidráulica                                 | 20         | 18         | 38             |
| Ingeniería Agrónoma y Zootecnista                         | 11         | 15         | 26             |
| Ingeniería Agrónomo Zootecnista (Sección Tlatlauquitepec) | 11         | 15         | 26             |
| Ingeniería Agroforestal (Sección Tétela de Ocampo)        | 32         | 35         | 67             |
| <b>Facultad de Medicina Veterinaria y Zootecnia</b>       | <b>25</b>  | <b>22</b>  | <b>47</b>      |
| Licenciatura en Medicina Veterinaria y Zootecnia          | 25         | 22         | 47             |



| PROGRAMAS EDUCATIVOS POR UNIDAD ACADÉMICA          | HOMBRES   | MUJERES    | TOTAL DE BECAS |
|--|-----------|------------|----------------|
| <b>DES EDUCACIÓN Y HUMANIDADES</b>                 | <b>46</b> | <b>252</b> | <b>298</b>     |
| <b>Escuela de Artes</b>                            | <b>6</b>  | <b>4</b>   | <b>10</b>      |
| Licenciatura en Música                             | 5         | 0          | 5              |
| Licenciatura en Danza Moderna y Clásica            | 0         | 1          | 1              |
| Licenciatura en Arte Dramático                     | 1         | 2          | 3              |
| Licenciatura en Etnocoreología                     | 0         | 1          | 1              |
| <b>Facultad de Filosofía y Letras</b>              | <b>9</b>  | <b>18</b>  | <b>27</b>      |
| Licenciatura en Antropología Social                | 1         | 3          | 4              |
| Licenciatura en Filosofía                          | 2         | 0          | 2              |
| Licenciatura en Historia                           | 4         | 5          | 9              |
| Licenciatura en Lingüística y Literatura Hispánica | 2         | 7          | 9              |
| Licenciatura en Procesos Educativos                | 0         | 3          | 3              |
| <b>Facultad de Lenguas</b>                         | <b>18</b> | <b>118</b> | <b>136</b>     |
| Licenciatura en enseñanza del Francés              | 0         | 0          | 0              |
| Licenciatura en enseñanza del Inglés               | 0         | 0          | 0              |
| Licenciatura en Lenguas Modernas                   | 18        | 118        | 136            |
| Licenciatura en enseñanza del Inglés (Abierta)     | 0         | 0          | 0              |
| <b>Facultad de Psicología</b>                      | <b>13</b> | <b>112</b> | <b>125</b>     |
| Licenciatura en Psicología                         | 0         | 0          | 0              |
| Licenciatura en Psicología (Puebla, Área Centro)   | 12        | 96         | 108            |
| Licenciatura en Psicología (Semiescolar)           | 0         | 0          | 0              |
| Licenciatura en Psicología (Sección Zacapoaxtla)   | 1         | 16         | 17             |

Fuente: Vicerrectoría de Docencia. Coordinación de Acompañamiento Estudiantil



**ESTUDIANTES**  
**Servicios al Estudiante**  
**Becas PAAEI**

| <b>MATRÍCULA PAAEI</b>                                      |              |
|---|--------------|
|   | 2062         |
| Matrícula Acumulada a Septiembre del 2011                   | 2062         |
| Nuevos Registros  | 155          |
| <b>SEXO</b>   | <b>TOTAL</b> |
| Mujeres   | 1082         |
| Hombres   | 980          |
| <b>POR PROGRAMA EDUCATIVO</b>                               |              |
| Licenciatura en Administración de Empresas                  | 51           |
| Licenciatura en Administración Pública y Ciencias Políticas | 20           |
| Licenciatura en Administración Turística                    | 39           |
| Licenciatura en Arquitectura                                | 80           |
| Licenciatura en Biología                                    | 25           |
| Licenciatura en Ciencias de la Computación                  | 36           |
| Licenciatura en Ciencias Políticas                          | 14           |
| Licenciatura en Comercio Internacional                      | 26           |
| Licenciatura en Contaduría Pública                          | 158          |
| Licenciatura en Derecho                                     | 114          |
| Licenciatura en Diseño Gráfico                              | 27           |
| Licenciatura en Economía                                    | 18           |
| Licenciatura en Enfermería                                  | 47           |
| Licenciatura en enseñanza del Inglés                        | 45           |
| Licenciatura en Estomatología                               | 20           |
| Licenciatura en Fisioterapia                                | 11           |
| Ingeniería Agrohídrica                                      | 11           |
| Ingeniería Agronómica y Zootecnia                           | 8            |
| Ingeniería Ambiental  | 13           |
| Ingeniería Civil  | 58           |
| Ingeniería Electrónica                                      | 22           |



|  |     |
|--|-----|
| Ingeniería Mecánica y Eléctrica                    | 30  |
| ingeniería en Mecatrónica                          | 21  |
| Ingeniería Agroforestal                            | 10  |
| Ingeniería Agroindustrial                          | 22  |
| Ingeniería Ambiental                               | 13  |
| Ingeniería Química                                 | 22  |
| Licenciatura en Lenguas Modernas                   | 5   |
| Licenciatura en Lingüística y Literatura Hispánica | 15  |
| Licenciatura en Matemáticas                        | 2   |
| Licenciatura en Medicina                           | 118 |
| Licenciatura en Psicología                         | 87  |
| Licenciatura en Químico Farmacobiólogo             | 58  |
| Licenciatura en Antropología                       | 17  |
| Licenciatura en Diseño Urbano Ambiental            | 20  |
| Licenciatura en Farmacia                           | 12  |
| Licenciatura en Filosofía y Letras                 | 9   |
| Licenciatura en Historia                           | 9   |
| Ingeniería en Alimentos                            | 25  |
| Ingeniería en Ciencias De La Computación           | 61  |
| Ingeniería Geofísica                               | 8   |
| Ingeniería Topográfica                             | 10  |
| Ingeniería Textil                                  | 9   |
| ingeniería en Ciencias de la Comunicación          | 14  |
| Licenciatura en Cultura Física                     | 53  |
| Licenciatura en Finanzas                           | 21  |
| Licenciatura en la enseñanza de la Lengua Francés  | 7   |
| Licenciatura en Relaciones Internacionales         | 12  |
| Licenciatura en Sociología                         | 7   |
| Licenciatura en Medicina Veterinaria y Zootecnia   | 47  |
| Licenciatura en Química                            | 4   |
| Otros  | 272 |

Fuente: Fuente: Vicerrectoría de Docencia. Coordinación de Acompañamiento Estudiantil



## ESTUDIANTES

### Servicios al Estudiante

### Etnias Atendidas con las Becas PAAEI

| Etnias más atendidas por el PAAEIL |     |
|------------------------------------|-----|
| Chichimeca                         | 71  |
| Chinanteco                         | 69  |
| Huastecos                          | 69  |
| Mazateco                           | 4   |
| Maya                               | 120 |
| Mexicano                           | 10  |
| Mixe                               | 1   |
| Mixteco                            | 371 |
| Náhuatl                            | 341 |
| Olmeca                             | 46  |
| Otomí                              | 40  |
| Totonaco                           | 144 |
| Popoloca                           | 4   |
| Tacuate                            | 1   |
| Tzeltal                            | 1   |
| Tzotzil                            | 1   |
| Zapoteco                           | 94  |
| Zoque                              | 31  |
| Otro                               | 456 |

Fuente: Fuente: Vicerrectoría de Docencia. Coordinación de Acompañamiento Estudiantil





**ESTUDIANTES**  
**Servicios al Estudiante**  
**Regiones Atendidas en el PAEI**

| NORESTE, ESTE, CENTRO, CENTRO SUR Y SUROESTE<br>PRINCIPALMENTE |      |
|--|------|
| Puebla   | 1402 |
| Oaxaca   | 165  |
| Guerrero   | 27   |
| Jalisco  | 1    |
| México   | 23   |
| Morelos  | 17   |
| Nuevo León   | 1    |
| Quintana Roo   | 5    |
| San Luis Potosí  | 1    |
| Sinaloa  | 1    |
| Tabasco  | 14   |
| Tamaulipas   | 1    |
| Veracruz   | 58   |
| Chiapas  | 26   |
| Tlaxcala   | 70   |
| D.F.   | 35   |
| Yucatán  | 2    |
| Hidalgo  | 9    |
| Otros  | 16   |

Fuente: Fuente: Vicerrectoría de Docencia. Coordinación de Acompañamiento Estudiantil



**ESTUDIANTES**  
**Servicios al Estudiante**  
**Becas CONACYT**

| BECAS CONACYT                 | MAESTRIA   |            | DOCTORADO |            | TOTAL      |
|-------------------------------|------------|------------|-----------|------------|------------|
|                               | F          | M          | F         | M          |            |
| DES CIENCIAS EXACTAS          | 30         | 51         | 30        | 90         | 201        |
| DES CIENCIAS NATURALES        | 40         | 28         | 27        | 12         | 107        |
| DES CIENCIAS DE LA SALUD      | 47         | 22         | 4         | 8          | 81         |
| DES EDUCACIÓN Y HUMANIDADES   | 76         | 67         | 14        | 16         | 173        |
| DES INGENIERÍAS Y TECNOLOGÍAS | 24         | 64         | 0         | 0          | 88         |
| DES ECONOMICO-ADMINISTRATIVAS | 48         | 32         | 10        | 13         | 103        |
| <b>TOTAL</b>                  | <b>265</b> | <b>264</b> | <b>85</b> | <b>139</b> | <b>753</b> |



**ESTUDIANTES**  
**Servicios al Estudiante**  
**Becas CONACYT**

| BECAS CONACYT   | MAESTRIA |    | DOCTORADO |    | TOTAL |
|---|----------|----|-----------|----|-------|
|   | F        | M  | F         | M  |       |
| <b>DES CIENCIAS EXACTAS</b>   |          |    |           |    |       |
| <b>Facultad de Ciencias Físico Matemáticas</b>                      |          |    |           |    |       |
| Doctorado en Ciencias (Física Aplicada)                             | 0        | 0  | 15        | 30 | 45    |
| Doctorado en Ciencias (Matemáticas)                                 | 0        | 0  | 8         | 18 | 26    |
| Maestría en Ciencias (Física Aplicada)                              | 7        | 19 | 0         | 0  | 26    |
| Maestría en Ciencias (Matemáticas)                                  | 11       | 11 | 0         | 0  | 22    |
| <b>Instituto de Física Luis Rivera Terrazas</b>                     |          |    |           |    |       |
| Doctorado en Ciencias (en la Especialidad de Ciencia de Materiales) | 0        | 0  | 4         | 16 | 20    |
| Doctorado en Ciencias (Física)                                      | 0        | 0  | 0         | 11 | 11    |
| Maestría en Ciencias (en la especialidad de Ciencia de Materiales)  | 4        | 7  | 0         | 0  | 11    |
| Maestría en Ciencias (física)                                       | 1        | 5  | 0         | 0  | 6     |
| <b>Instituto de Ciencias</b>  |          |    |           |    |       |
| Doctorado en Dispositivos Semiconductores                           | 0        | 0  | 3         | 15 | 18    |
| Maestría en Dispositivos Semiconductores                            | 7        | 9  | 0         | 0  | 16    |
| <b>DES CIENCIAS NATURALES</b>                                       |          |    |           |    |       |
| <b>Facultad de Ciencias Químicas</b>                                |          |    |           |    |       |
| Doctorado en Ciencias Químicas                                      | 0        | 0  | 27        | 12 | 39    |
| Maestría en Ciencias Químicas                                       | 14       | 10 | 0         | 0  | 24    |
| <b>Instituto de Ciencias</b>  |          |    |           |    |       |
| Maestría en Ciencias (Microbiología)                                | 26       | 18 | 0         | 0  | 44    |



|   | BECAS CONACYT |    | MAESTRIA |    | DOCTORADO |   | TOTAL |
|---|---------------|----|----------|----|-----------|---|-------|
|   | F             | M  | F        | M  | F         | M |       |
| <b>DES CIENCIAS DE LA SALUD</b>                           |               |    |          |    |           |   |       |
| <b>Facultad de Ciencias de la Enfermería</b>              |               |    |          |    |           |   |       |
| Maestría en Enfermería                                    | 8             | 1  | 0        | 0  |           |   | 9     |
| <b>Facultad de Enfermería</b>                             |               |    |          |    |           |   |       |
| Maestría en Enfermería                                    | 7             | 1  | 0        | 0  |           |   | 8     |
| <b>Facultad de Medicina</b>                               |               |    |          |    |           |   |       |
| Maestría en Administración de Servicios de Salud          | 18            | 8  | 0        | 0  |           |   | 26    |
| Maestría en Ciencias Médicas e Investigación              | 6             | 8  | 0        | 0  |           |   | 14    |
| <b>Instituto de Fisiología</b>                            |               |    |          |    |           |   |       |
| Doctorado en Ciencias Fisiológicas                        | 0             | 0  | 4        | 8  |           |   | 12    |
| Maestría en Ciencias Fisiológicas                         | 8             | 4  | 0        | 0  |           |   | 12    |
| <b>DES EDUCACIÓN Y HUMANIDADES</b>                        |               |    |          |    |           |   |       |
| <b>Facultad de Filosofía y Letras</b>                     |               |    |          |    |           |   |       |
| Maestría en Educación Superior                            | 30            | 11 | 0        | 0  |           |   | 41    |
| Maestría en Estética y Arte                               | 8             | 19 | 0        | 0  |           |   | 27    |
| Maestría en Filosofía                                     | 10            | 15 | 0        | 0  |           |   | 25    |
| Maestría en Literatura Mexicana                           | 15            | 13 | 0        | 0  |           |   | 28    |
| <b>Facultad de Psicología</b>                             |               |    |          |    |           |   |       |
| Maestría en Diagnóstico y Rehabilitación Neuropsicológica | 13            | 8  | 0        | 0  |           |   | 21    |
| <b>INSTITUTO DE CIENCIAS SOCIALES Y HUMANIDADES</b>       |               |    |          |    |           |   |       |
| Doctorado en Sociología                                   | 0             | 0  | 14       | 16 |           |   | 30    |
| Maestría en Historia                                      | 0             | 1  | 0        | 0  |           |   | 1     |
| <b>DES INGENIERIAS Y TECNOLOGIAS</b>                      |               |    |          |    |           |   |       |
| <b>Facultad de Ciencias de la Computación</b>             |               |    |          |    |           |   |       |
| Maestría en Ciencias de la Computación                    | 9             | 28 | 0        | 0  |           |   | 37    |
| <b>Facultad de Ciencias de la Electrónica</b>             |               |    |          |    |           |   |       |
| Maestría en Ciencias de la Electrónica                    | 2             | 7  | 0        | 0  |           |   | 9     |
| Maestría en Ingeniería Electrónica                        | 2             | 12 | 0        | 0  |           |   | 14    |



|  |                 |            |                  |            |              |
|--|-----------------|------------|------------------|------------|--------------|
| <b>Facultad de Ingeniería Química</b>                        |                 |            |                  |            |              |
| Maestría en Ingeniería Química                               | 11              | 17         | 0                | 0          | 28           |
|  |                 |            |                  |            |              |
| <b>BECAS CONACYT</b>   | <b>MAESTRIA</b> |            | <b>DOCTORADO</b> |            | <b>TOTAL</b> |
|  | <b>F</b>        | <b>M</b>   | <b>F</b>         | <b>M</b>   |              |
| <b>DES ECONOMICO-ADMINISTRATIVAS</b>                         |                 |            |                  |            |              |
|  |                 |            |                  |            |              |
| <b>Facultad de Ciencias de la Comunicación</b>               |                 |            |                  |            |              |
| Maestría en Comunicación Estratégica                         | 14              | 14         | 0                | 0          | 28           |
| <b>Facultad de Economía</b>                                  |                 |            |                  |            |              |
| Doctorado en Economía Política del Desarrollo                | 0               | 0          | 10               | 13         | 23           |
| Maestría en Desarrollo Económico y Cooperación Internacional | 23              | 10         | 0                | 0          | 33           |
| Maestría en Economía   | 11              | 8          | 0                | 0          | 19           |
|  |                 |            |                  |            |              |
| <b>TOTAL</b>   | <b>265</b>      | <b>264</b> | <b>85</b>        | <b>139</b> | <b>753</b>   |

Fuente: Vicerrectoría de Investigación y Estudios de Posgrado



## ESTUDIANTES

### Movilidad Estudiantil

#### Alumnos de la BUAP en Universidades Nacionales

| UNIVERSIDAD DE DESTINO<br>BENEMÉRITA UNIVERSIDAD<br>AUTÓNOMA DE PUEBLA | HOMBRES   | MUJERES   | TOTAL     |
|--|-----------|-----------|-----------|
|  | 49        | 88        | 137       |
| <b>DES CIENCIAS ECONÓMICO<br/>ADMINISTRATIVAS</b>                      | <b>16</b> | <b>36</b> | <b>52</b> |
| Autónoma de Baja California<br>(Mexicali)                              |           | 3         | 3         |
| Autónoma de Baja California Sur  | 1         | 1         | 2         |
| Autónoma de Coahuila (campus<br>pedras negras)                         | 1         | 1         | 2         |
| Autónoma de Guadalajara  | 1         | 1         | 2         |
| Universidad de Guadalajara   | 4         | 4         | 8         |
| Autónoma de Nuevo León   | 2         | 3         | 5         |
| Universidad de Nuevo León  | 1         | 3         | 4         |
| Universidad de Monterrey   | 2         | 0         | 2         |
| Autónoma de Sinaloa (Mazatlán)   | 0         | 2         | 2         |
| Universidad de Colima ( Manzanillo )                                   | 0         | 1         | 1         |
| Universidad de Guanajuato  | 0         | 4         | 4         |
| Universidad de Quintana Roo  | 2         | 6         | 8         |
| IPN  | 1         |           | 1         |
| Universidad La Salle   | 1         | 3         | 4         |
| UNAM   | 0         | 3         | 3         |
| Universidad Autónoma de Yucatán  | 0         | 1         | 1         |
| <b>DES CIENCIAS NATURALES</b>  | <b>0</b>  | <b>3</b>  | <b>3</b>  |
| IPN  | 0         | 1         | 1         |
| UNAM   | 0         | 2         | 2         |
| <b>DES CIENCIAS DE LA SALUD</b>  | <b>2</b>  | <b>7</b>  | <b>9</b>  |
| UNAM (Estomatología)   | 0         | 1         | 1         |
| Autónoma de San Luis Potosí  | 0         | 2         | 2         |
| Universidad de Monterrey   | 0         | 1         | 1         |
| Hospital General Dr. Manuel Gea<br>González                            | 0         | 1         | 1         |
| Autónoma de Nuevo León   | 2         | 0         | 2         |
| Universidad de Guadalajara<br>(CUCEI)                                  | 0         | 2         | 2         |



| UNIVERSIDAD DE DESTINO                           | HOMBRES   | MUJERES   | TOTAL     |
|--|-----------|-----------|-----------|
| <b>DES CIENCIAS SOCIALES</b>                     | <b>11</b> | <b>13</b> | <b>24</b> |
| Autónoma de Nuevo León                           | 2         | 2         | 4         |
| Universidad de Guadalajara                       | 1         | 1         | 2         |
| Universidad de Monterrey                         | 1         | 0         | 1         |
| UNAM   | 7         | 10        | 17        |
| <b>DES EDUCACION Y HUMANIDADES</b>               | <b>3</b>  | <b>15</b> | <b>18</b> |
| UNAM   | 2         | 4         | 6         |
| Universidad de Veracruzana (Jalapa)              | 0         | 2         | 2         |
| Universidad Michoacana de Sn. Nicolás de Hidalgo | 0         | 1         | 1         |
| Universidad de Guanajuato                        | 0         | 1         | 1         |
| Autónoma de Baja California (Tijuana)            | 0         | 1         | 1         |
| Autónoma de San Luis Potosí                      | 1         | 1         | 2         |
| Autónoma de Yucatán                              | 0         | 1         | 1         |
| Universidad de Ciencias y Artes de Chiapas       | 0         | 2         | 2         |
| Universidad de Guadalajara (CUC)                 | 0         | 2         | 2         |
| <b>DES INGENIERÍA Y TECNOLOGÍA</b>               | <b>17</b> | <b>14</b> | <b>31</b> |
| Autónoma de Nuevo León                           | 2         | 3         | 5         |
| Autónoma de Tamaulipas (Cd. Victoria)            | 1         | 0         | 1         |
| Universidad de Guadalajara                       | 4         | 2         | 6         |
| Universidad de Guanajuato                        | 0         | 1         | 1         |
| Universidad de Monterrey                         | 3         | 1         | 4         |
| Universidad Iberoamericana (Sta. Fe)             | 2         | 1         | 3         |
| UNAM   | 5         | 2         | 7         |
| Universidad Veracruzana (Jalapa)                 | 0         | 1         | 1         |
| Autónoma de Coahuila                             | 0         | 1         | 1         |
| Autónoma del Edo. De México                      | 0         | 1         | 1         |
| Universidad de Querétaro                         | 0         | 1         | 1         |

Fuente: Dirección de Desarrollo e Intercambio Estudiantil



## ESTUDIANTES

### Movilidad Estudiantil

#### Alumnos de la BUAP en el Extranjero

| PAÍS DE DESTINO                                  | HOMBRES    | MUJERES    | TOTAL      |
|--|------------|------------|------------|
| <b>BENEMÉRITA UNIVERSIDAD AUTÓNOMA DE PUEBLA</b> | <b>138</b> | <b>221</b> | <b>359</b> |
| <b>DES CIENCIAS ECONÓMICO ADMINISTRATIVAS</b>    | <b>43</b>  | <b>97</b>  | <b>140</b> |
| Alemania   | 1          | 5          | 6          |
| Argentina  | 4          | 5          | 9          |
| Australia  | 0          | 2          | 2          |
| Brasil   | 2          | 0          | 2          |
| Canadá   | 1          | 3          | 4          |
| Colombia   | 3          | 6          | 9          |
| Chile  | 4          | 3          | 7          |
| E.U.A.   | 1          | 1          | 2          |
| España   | 19         | 52         | 71         |
| Finlandia  | 1          | 2          | 3          |
| Francia  | 4          | 14         | 18         |
| Holanda  | 0          | 2          | 2          |
| Italia   | 2          | 2          | 4          |
| Perú   | 1          | 0          | 1          |
| <b>DES CIENCIAS NATURALES</b>                    | <b>2</b>   | <b>8</b>   | <b>10</b>  |
| España   | 2          | 4          | 6          |
| E.U.A.   | 0          | 1          | 1          |
| Italia   | 0          | 2          | 2          |
| Argentina  | 0          | 1          | 1          |
| <b>DES CIENCIAS DE LA SALUD</b>                  | <b>24</b>  | <b>40</b>  | <b>64</b>  |
| Alemania   | 0          | 1          | 1          |
| Argentina  | 5          | 2          | 7          |
| Colombia   | 0          | 6          | 6          |
| China  | 0          | 2          | 2          |
| España   | 13         | 19         | 32         |
| Francia  | 0          | 4          | 4          |
| Inglaterra                                       | 1          | 0          | 1          |
| Italia   | 0          | 2          | 2          |
| Japón  | 2          | 0          | 2          |
| Perú   | 3          | 4          | 7          |





| PAÍS DE DESTINO                    | HOMBRES   | MUJERES   | TOTAL     |
|------------------------------------|-----------|-----------|-----------|
| <b>DES CIENCIAS SOCIALES</b>       | <b>14</b> | <b>18</b> | <b>32</b> |
| Argentina                          | 4         | 0         | 4         |
| Colombia                           | 0         | 1         | 1         |
| China                              | 2         | 1         | 3         |
| España                             | 4         | 5         | 9         |
| Francia                            | 0         | 3         | 3         |
| Holanda                            | 0         | 2         | 2         |
| Inglaterra                         | 2         | 4         | 6         |
| Italia                             | 2         | 0         | 2         |
| Japón                              | 0         | 2         | 2         |
| <b>DES EDUCACION Y HUMANIDADES</b> | <b>13</b> | <b>30</b> | <b>43</b> |
| Argentina                          | 0         | 4         | 4         |
| Australia                          | 1         | 0         | 1         |
| Colombia                           | 0         | 1         | 1         |
| E.U.A.                             | 1         | 0         | 1         |
| España                             | 1         | 16        | 17        |
| Francia                            | 5         | 4         | 9         |
| Italia                             | 0         | 2         | 2         |
| Japón                              | 4         | 0         | 4         |
| Perú                               | 0         | 3         | 3         |
| Rusia                              | 1         | 0         | 1         |
| <b>DES INGENIERÍA Y TECNOLOGÍA</b> | <b>42</b> | <b>28</b> | <b>70</b> |
| Alemania                           | 6         | 4         | 10        |
| Argentina                          | 2         | 2         | 4         |
| Canadá                             | 2         | 1         | 3         |
| Colombia                           | 7         | 5         | 12        |
| Chile                              | 1         | 2         | 3         |
| E.U.A.                             | 1         | 0         | 1         |
| España                             | 15        | 13        | 28        |
| Francia                            | 4         | 1         | 5         |
| Inglaterra                         | 3         | 0         | 3         |
| Italia                             | 1         | 0         | 1         |

Fuente: Dirección de Desarrollo e Intercambio Estudiantil



## ESTUDIANTES

### Movilidad Estudiantil

#### Alumnos del Extranjero en la BUAP

| PAÍS DE ORIGEN                                   | HOMBRES        | MUJERES        | TOTAL        |
|--|----------------|----------------|--------------|
| <b>BENEMÉRITA UNIVERSIDAD AUTÓNOMA DE PUEBLA</b> | <b>160</b>     | <b>248</b>     | <b>408</b>   |
| <b>DES CIENCIAS ECONÓMICO ADMINISTRATIVAS</b>    | <b>76</b>      | <b>129</b>     | <b>205</b>   |
| Alemania   | 3              | 5              | 8            |
| Argentina  | 2              | 2              | 4            |
| Colombia   | 63             | 111            | 174          |
| China  | 0              | 4              | 4            |
| España   | 4              | 0              | 4            |
| Finlandia  | 0              | 2              | 2            |
| Francia  | 3              | 5              | 8            |
| Holanda  | 1              | 0              | 1            |
| <b>DES INGENIERÍA Y TECNOLOGÍA</b>               | <b>34</b>      | <b>9</b>       | <b>43</b>    |
| Alemania   | 3              | 0              | 3            |
| Argentina  | 2              | 1              | 3            |
| Colombia   | 6              | 2              | 8            |
| E.U.A.   | 2              | 0              | 2            |
| España   | 11             | 2              | 13           |
| Francia  | 9              | 4              | 13           |
| Guatemala  | 1              | 0              | 1            |
| <b>DES CIENCIAS DE LA SALUD</b>                  | <b>12</b>      | <b>23</b>      | <b>35</b>    |
| Argentina  | 0              | 1              | 1            |
| Colombia   | 0              | 2              | 2            |
| España   | 2              | 4              | 6            |
| Francia  | 10             | 16             | 26           |
| <b>PAÍS DE ORIGEN</b>                            | <b>HOMBRES</b> | <b>MUJERES</b> | <b>TOTAL</b> |
| <b>DES CIENCIAS NATURALES</b>                    | <b>5</b>       | <b>3</b>       | <b>8</b>     |
| Colombia   | 1              | 1              | 2            |
| España   | 3              | 1              | 4            |
| Rusia  | 1              | 1              | 2            |



| PAÍS DE ORIGEN                     | HOMBRES   | MUJERES   | TOTAL     |
|------------------------------------|-----------|-----------|-----------|
| <b>DES EDUCACION Y HUMANIDADES</b> | <b>27</b> | <b>64</b> | <b>91</b> |
| Alemania                           | 3         | 4         | 7         |
| Canadá                             | 0         | 1         | 1         |
| Colombia                           | 1         | 5         | 6         |
| Chile                              | 0         | 1         | 1         |
| China                              | 7         | 5         | 12        |
| Dinamarca                          | 0         | 1         | 1         |
| E.U.A.                             | 0         | 6         | 6         |
| España                             | 2         | 12        | 14        |
| Finlandia                          | 0         | 2         | 2         |
| Francia                            | 6         | 19        | 25        |
| Holanda                            | 1         | 1         | 2         |
| Inglaterra                         | 1         | 6         | 7         |
| Japón                              | 6         | 0         | 6         |
| Nigeria                            | 0         | 1         | 1         |
| <b>DES CIENCIAS SOCIALES</b>       | <b>6</b>  | <b>19</b> | <b>25</b> |
| Alemania                           | 1         | 4         | 5         |
| Argentina                          | 1         | 0         | 1         |
| Canadá                             | 2         | 0         | 2         |
| Colombia                           | 0         | 1         | 1         |
| España                             | 0         | 3         | 3         |
| Francia                            | 0         | 9         | 9         |
| Holanda                            | 2         | 0         | 2         |
| Jamaica                            | 0         | 1         | 1         |
| Rusia                              | 0         | 1         | 1         |
| <b>DES CIENCIAS EXACTAS</b>        | <b>0</b>  | <b>1</b>  | <b>1</b>  |
| Colombia                           | 0         | 1         | 1         |

Fuente: Dirección de Desarrollo e Intercambio Estudiantil



## ESTUDIANTES

### Movilidad Estudiantil

#### Alumnos de Universidades Nacionales en la BUAP

| UNIVERSIDAD DE ORIGEN                            | HOMBRES    | MUJERES    | TOTAL      |
|--|------------|------------|------------|
| <b>BENEMÉRITA UNIVERSIDAD AUTÓNOMA DE PUEBLA</b> | <b>112</b> | <b>193</b> | <b>305</b> |
| UNIVERSIDAD DE ORIGEN                            | HOMBRES    | MUJERES    | TOTAL      |
| <b>DES CIENCIAS ECONÓMICO ADMINISTRATIVAS</b>    | <b>42</b>  | <b>99</b>  | <b>141</b> |
| Autónoma de Baja California                      | 7          | 2          | 9          |
| Autónoma de Cd. Juárez                           | 1          | 2          | 3          |
| Autónoma de Coahuila                             | 3          | 2          | 5          |
| Autónoma de Chiapas                              | 1          | 0          | 1          |
| Autónoma de Guerrero                             | 0          | 1          | 1          |
| Autónoma de Quintana Roo                         | 0          | 2          | 2          |
| Autónoma de Sinaloa                              | 3          | 5          | 8          |
| Autónoma de Tamaulipas                           | 1          | 2          | 3          |
| Autónoma De Yucatán                              | 2          | 0          | 2          |
| Autónoma de Zacatecas                            | 1          | 1          | 2          |
| Autónoma del Carmen                              | 0          | 3          | 3          |
| Autónoma del Estado de Hidalgo                   | 5          | 3          | 8          |
| Autónoma del Estado de México                    | 0          | 1          | 1          |
| Autónoma Metropolitana                           | 0          | 1          | 1          |
| CESUES   | 11         | 48         | 59         |
| De Occidente                                     | 1          | 12         | 13         |
| De Quintana Roo                                  | 1          | 4          | 5          |
| De Sonora  | 2          | 5          | 7          |
| Intercontinental                                 | 1          | 0          | 1          |
| Juárez Autónoma de Tabasco                       | 2          | 4          | 6          |
| Veracruzana                                      | 0          | 1          | 1          |
| <b>DES CIENCIAS NATURALES</b>                    | <b>5</b>   | <b>3</b>   | <b>8</b>   |
| Autónoma de Cd. Juárez                           | 2          | 0          | 2          |
| Autónoma de Guerrero                             | 2          | 1          | 3          |
| Autónoma Metropolitana                           | 1          | 0          | 1          |
| Del Noreste                                      | 0          | 1          | 1          |
| Nacional Autónoma de México                      | 0          | 1          | 1          |



| UNIVERSIDAD DE ORIGEN                            | HOMBRES   | MUJERES   | TOTAL     |
|--|-----------|-----------|-----------|
| <b>DES CIENCIAS DE LA SALUD</b>                  | <b>15</b> | <b>19</b> | <b>34</b> |
| Autónoma de Campeche                             | 0         | 3         | 3         |
| Autónoma de Cd. Juárez                           | 3         | 7         | 10        |
| Autónoma de Coahuila                             | 0         | 1         | 1         |
| Autónoma de Nayarit                              | 1         | 1         | 2         |
| Autónoma de Sinaloa                              | 1         | 0         | 1         |
| Autónoma De Yucatán                              | 0         | 1         | 1         |
| Autónoma de Yucatán                              | 0         | 1         | 1         |
| Autónoma de Zacatecas                            | 2         | 0         | 2         |
| Ciencias y Artes de Chiapas                      | 1         | 0         | 1         |
| CESUES   | 7         | 3         | 10        |
| De Guadalajara                                   | 0         | 1         | 1         |
| De Guadalajara (CUCS)                            | 0         | 1         | 1         |
| <b>DES CIENCIAS SOCIALES</b>                     | <b>5</b>  | <b>7</b>  | <b>12</b> |
| Autónoma de Ciudad Juárez                        | 0         | 1         | 1         |
| Autónoma de Coahuila                             | 1         | 2         | 3         |
| Autónoma de Chihuahua                            | 0         | 1         | 1         |
| Autónoma de Guerrero                             | 2         | 0         | 2         |
| Autónoma de Sinaloa                              | 1         | 1         | 2         |
| Autónoma del Carmen                              | 0         | 2         | 2         |
| Veracruzana                                      | 1         | 0         | 1         |
| <b>DES EDUCACION Y HUMANIDADES</b>               | <b>18</b> | <b>49</b> | <b>67</b> |
| Autónoma Benito Juárez de Oaxaca                 | 0         | 1         | 1         |
| Autónoma de Aguascalientes                       | 0         | 2         | 2         |
| Autónoma de Baja California                      | 7         | 8         | 15        |
| Autónoma de Ciudad Juárez                        | 2         | 3         | 5         |
| Autónoma de Coahuila                             | 2         | 3         | 5         |
| Autónoma de Chihuahua                            | 0         | 3         | 3         |
| Autónoma de Guerrero                             | 1         | 0         | 1         |
| Autónoma de Morelos                              | 0         | 1         | 1         |
| Autónoma de San Luis Potosí                      | 0         | 1         | 1         |
| Autónoma de Zacatecas                            | 0         | 2         | 2         |
| Autónoma del Estado de Hidalgo                   | 3         | 9         | 12        |
| Autónoma del Estado de México                    | 1         | 0         | 1         |
| Autónoma Metropolitana                           | 0         | 1         | 1         |
| Ciencias y Artes de Chiapas                      | 0         | 1         | 1         |
| De Guadalajara                                   | 0         | 3         | 3         |
| De Occidente                                     | 0         | 9         | 9         |
| De Quintana Roo                                  | 1         | 0         | 1         |
| Juárez Autónoma de Tabasco                       | 0         | 1         | 1         |
| Universidad Michoacana de Sn. Nicolás de Hidalgo | 1         | 1         | 2         |



BENEMÉRITA UNIVERSIDAD AUTÓNOMA DE PUEBLA  
Dr. Enrique Agüera Ibáñez

| UNIVERSIDAD DE ORIGEN                       | HOMBRES   | MUJERES   | TOTAL     |
|---|-----------|-----------|-----------|
| <b>DES INGENIERÍA Y<br/>TECNOLOGÍA</b>      | <b>27</b> | <b>16</b> | <b>43</b> |
| Autónoma. Del Edo. De Morelos               | 1         | 3         | 4         |
| Autónoma de Baja California                 | 0         | 2         | 2         |
| Autónoma de Cd. Juárez                      | 2         | 2         | 4         |
| Autónoma de Ciudad Juárez                   | 1         | 0         | 1         |
| Autónoma de Coahuila                        | 2         | 0         | 2         |
| Autónoma de Guerrero                        | 2         | 1         | 3         |
| Autónoma de Yucatán                         | 2         | 1         | 3         |
| Autónoma del Estado de Hidalgo              | 1         | 0         | 1         |
| CESUES                                      | 5         | 2         | 7         |
| Ciencias y Artes de Chiapas                 | 2         | 0         | 2         |
| De Colima                                   | 2         | 1         | 3         |
| De Occidente                                | 2         | 1         | 3         |
| De Sonora                                   | 1         | 0         | 1         |
| Instituto Tecnológico Superior de<br>Cajeme | 1         | 0         | 1         |
| Juárez Autónoma de Tabasco                  | 2         | 2         | 4         |
| Tecnológico. de Monterrey                   | 1         | 1         | 2         |

Fuente: Dirección de Desarrollo e Intercambio Estudiantil



## ESTUDIANTES

### Actividades Estudiantiles

#### Actividades de Desarrollo e Integración Estudiantil

| ACTIVIDAD   | ASISTENTES     |
|---|----------------|
| Segundo encuentro Internacional con las Profesiones           | 47,000         |
| Seminario de Orientación para el Examen de Admisión BUAP 2011 | 11,450         |
| Pruebas de Ingreso a Educación Media Superior (PINMESU)       | 10,305         |
| Coloquio Internacional de Lingüística Aplicada                | 180            |
| Orientación Individual  | 219            |
| Orientación Grupal  | 4,084          |
| Apoyo Psicopedagógico a Docentes y Tutores                    | 222            |
| Atención Vocacional Individual                                | 54             |
| Ferias Regionales Profesiográficas                            | 25,000         |
| Ferias Profesiográficas a Instituciones Externas              | 9,000          |
| Semana de Bienvenida  | 40,000         |
| Bienvenida a Estudiantes de las Unidades Regionales           | 6,100          |
| Gran Kermés de la Amistad Universitaria                       | 25,000         |
| Verbena Universitaria   | 18,000         |
| Concurso de Ofrendas  | 2,800          |
| Corazón de Niño 2011  | 60,000         |
| <b>TOTAL</b>  | <b>259,414</b> |

Fuente: Dirección de Desarrollo e Intercambio Estudiantil



## ESTUDIANTES

### Actividades Deportivas

### Medallero Obtenido en Universiadas Nacionales

|  | NACIONAL |          |          |          | INTERNACIONAL |          |          |          |
|--|----------|----------|----------|----------|---------------|----------|----------|----------|
|  | Oro      | Plata    | Bronce   | Mención  | Oro           | Plata    | Bronce   | Mención  |
| <b>AJEDREZ</b>                                 | <b>0</b> | <b>0</b> | <b>0</b> | <b>0</b> | <b>0</b>      | <b>0</b> | <b>0</b> | <b>0</b> |
| Preparatoria Enrique Cabrera Barroso           | 1        | 0        | 1        | 0        | 0             | 0        | 0        | 1        |
| Preparatoria Licenciatura Benito Juárez García | 3        | 2        | 0        | 0        | 0             | 0        | 0        | 0        |
| Facultad de Economía                           | 0        | 0        | 0        | 0        | 0             | 0        | 0        | 1        |
| Facultad de Ingeniería                         | 0        | 1        | 0        | 0        | 0             | 0        | 0        | 0        |
| <b>ATLETISMO</b>                               | <b>0</b> | <b>0</b> | <b>0</b> | <b>0</b> | <b>0</b>      | <b>0</b> | <b>0</b> | <b>0</b> |
| Escuela de Biología                            | 2        | 0        | 0        | 0        | 0             | 0        | 0        | 0        |
| Facultad de Ciencias de la Electrónica         | 0        | 1        | 0        | 0        | 0             | 0        | 0        | 0        |
| <b>ESGRIMA</b>                                 | <b>0</b> | <b>0</b> | <b>0</b> | <b>0</b> | <b>0</b>      | <b>0</b> | <b>0</b> | <b>0</b> |
| Preparatoria Emiliano Zapata Salazar           | 0        | 1        | 0        | 0        | 0             | 0        | 0        | 0        |
| <b>FUTBOL SOCCER</b>                           | <b>0</b> | <b>0</b> | <b>0</b> | <b>0</b> | <b>0</b>      | <b>0</b> | <b>0</b> | <b>0</b> |
| Facultad de Cultura Física                     | 0        | 0        | 0        | 1        | 0             | 0        | 0        | 0        |
| <b>GINNASIA OLIMPICA</b>                       | <b>0</b> | <b>0</b> | <b>0</b> | <b>0</b> | <b>0</b>      | <b>0</b> | <b>0</b> | <b>0</b> |
| Facultad de Medicina                           | 0        | 0        | 0        | 1        | 0             | 0        | 0        | 1        |
| <b>HAND BALL</b>                               | <b>0</b> | <b>0</b> | <b>0</b> | <b>0</b> | <b>0</b>      | <b>0</b> | <b>0</b> | <b>0</b> |
| Facultad de Cultura Física                     | 0        | 0        | 1        | 0        | 0             | 0        | 0        | 1        |
| <b>KARATE</b>                                  | <b>0</b> | <b>0</b> | <b>0</b> | <b>0</b> | <b>0</b>      | <b>0</b> | <b>0</b> | <b>0</b> |
| Facultad de Administración                     | 0        | 1        | 1        | 0        | 0             | 0        | 0        | 0        |
| Facultad de Cultura Física                     | 0        | 1        | 1        | 0        | 0             | 0        | 0        | 0        |
| Facultad de Derecho y Cs. Sociales             | 0        | 0        | 1        | 0        | 0             | 0        | 0        | 0        |
| <b>LUCHA OLIMPICA</b>                          | <b>0</b> | <b>0</b> | <b>0</b> | <b>0</b> | <b>0</b>      | <b>0</b> | <b>0</b> | <b>0</b> |
| Preparatoria General Lázaro Cárdenas del Río   | 1        | 0        | 0        | 0        | 0             | 0        | 0        | 1        |
| Facultad de Medicina                           | 0        | 0        | 0        | 1        | 0             | 0        | 0        | 1        |
| <b>TENIS DE MESA</b>                           | <b>0</b> | <b>0</b> | <b>0</b> | <b>0</b> | <b>0</b>      | <b>0</b> | <b>0</b> | <b>0</b> |
| Facultad de Administración                     | 0        | 2        | 1        | 1        | 0             | 0        | 0        | 0        |
| <b>TIRO CON ARCO</b>                           | <b>0</b> | <b>0</b> | <b>0</b> | <b>0</b> | <b>0</b>      | <b>0</b> | <b>0</b> | <b>0</b> |
| Facultad de Lenguas                            | 1        | 0        | 0        | 1        | 0             | 0        | 0        | 0        |
| <b>TRIATLON</b>                                | <b>0</b> | <b>0</b> | <b>0</b> | <b>0</b> | <b>0</b>      | <b>0</b> | <b>0</b> | <b>0</b> |
| Facultad de Ingeniería                         | 0        | 0        | 0        | 1        | 0             | 0        | 0        | 1        |

Fuente: Dirección de Cultura Física





## ESTUDIANTES

### Vinculación Estudiantil

#### Servicio Social Según Periodo y Sexo

| PROGRAMAS<br>EDUCATIVOS POR<br>UNIDAD ACADÉMICA       | PRIMER<br>PERIODO 2011 |            | SEGUNDO PERIODO<br>2010 |            | SEGUNDO PERIODO 2011 |            |
|---|------------------------|------------|-------------------------|------------|----------------------|------------|
|   | M                      | F          | M                       | F          | M                    | F          |
| <b>DES CIENCIAS<br/>ECONÓMICO<br/>ADMINISTRATIVAS</b> | <b>301</b>             | <b>498</b> | <b>301</b>              | <b>542</b> | <b>198</b>           | <b>431</b> |
| Facultad de<br>Administración                         | 131                    | 232        | 153                     | 254        | 105                  | 230        |
| Facultad de Contaduría<br>Pública                     | 110                    | 203        | 82                      | 202        | 57                   | 150        |
| Facultad de Economía                                  | 37                     | 24         | 45                      | 45         | 29                   | 37         |
| Facultad de Ciencias<br>de la Comunicación            | 23                     | 39         | 21                      | 41         | 7                    | 14         |
| <b>DES CIENCIAS<br/>EXACTAS</b>                       | <b>M</b>               | <b>F</b>   | <b>M</b>                | <b>F</b>   | <b>M</b>             | <b>F</b>   |
|   | <b>11</b>              | <b>26</b>  | <b>24</b>               | <b>11</b>  | <b>8</b>             | <b>3</b>   |
| Facultad de Ciencias<br>Físico Matemáticas            | 11                     | 26         | 24                      | 11         | 8                    | 3          |
| <b>DES CIENCIAS<br/>NATURALES</b>                     | <b>M</b>               | <b>F</b>   | <b>M</b>                | <b>F</b>   | <b>M</b>             | <b>F</b>   |
|   | <b>114</b>             | <b>138</b> | <b>106</b>              | <b>156</b> | <b>77</b>            | <b>104</b> |
| Escuela de Biología                                   | 31                     | 41         | 21                      | 49         | 13                   | 23         |
| Facultad de Ciencias<br>Químicas                      | 43                     | 77         | 43                      | 86         | 23                   | 55         |
| Facultad de Medicina<br>Veterinaria y Zootecnia       | 40                     | 20         | 42                      | 21         | 41                   | 26         |
| <b>DES CIENCIAS DE LA<br/>SALUD</b>                   | <b>M</b>               | <b>F</b>   | <b>M</b>                | <b>F</b>   | <b>M</b>             | <b>F</b>   |
|   | <b>56</b>              | <b>34</b>  | <b>41</b>               | <b>122</b> | <b>32</b>            | <b>10</b>  |
| Facultad de Cultura<br>Física                         | 51                     | 17         | 36                      | 33         | 29                   | 9          |
| Facultad de Medicina                                  | 3                      | 6          | 3                       | 6          | 3                    | 1          |
| Facultad de Enfermería                                | 2                      | 11         | 2                       | 83         | 0                    | 0          |



BENEMÉRITA UNIVERSIDAD AUTÓNOMA DE PUEBLA  
Dr. Enrique Agüera Ibáñez

| PROGRAMAS EDUCATIVOS POR UNIDAD ACADÉMICA | PRIMER PERIODO 2011 |            | SEGUNDO PERIODO 2010 |            | SEGUNDO PERIODO 2011 |            |
|---|---------------------|------------|----------------------|------------|----------------------|------------|
|   | M                   | F          | M                    | F          | M                    | F          |
| <b>DES CIENCIAS SOCIALES</b>              | <b>0</b>            | <b>0</b>   | <b>0</b>             | <b>0</b>   | <b>95</b>            | <b>141</b> |
| Facultad de Ciencias Sociales             | 0                   | 0          | 0                    | 0          | 95                   | 141        |
| <b>DES EDUCACION Y HUMANIDADES</b>        | <b>M</b>            | <b>F</b>   | <b>M</b>             | <b>F</b>   | <b>M</b>             | <b>F</b>   |
|   | <b>168</b>          | <b>324</b> | <b>148</b>           | <b>284</b> | <b>90</b>            | <b>206</b> |
| Escuela de Artes                          | 46                  | 34         | 41                   | 44         | 4                    | 18         |
| Facultad de Filosofía y Letras            | 34                  | 43         | 42                   | 67         | 12                   | 22         |
| Facultad de Lenguas                       | 54                  | 110        | 30                   | 70         | 28                   | 66         |
| Facultad de Psicología                    | 34                  | 137        | 35                   | 103        | 46                   | 100        |
| <b>DES INGENIERÍA Y TECNOLOGÍA</b>        | <b>M</b>            | <b>F</b>   | <b>M</b>             | <b>F</b>   | <b>M</b>             | <b>F</b>   |
|   | <b>569</b>          | <b>280</b> | <b>551</b>           | <b>278</b> | <b>304</b>           | <b>130</b> |
| Facultad de Ingeniería Agrohidráulica     | 15                  | 11         | 22                   | 16         | 1                    | 8          |
| Facultad de Arquitectura                  | 127                 | 111        | 159                  | 116        | 65                   | 32         |
| Facultad de Ciencias de la Computación.   | 90                  | 43         | 95                   | 32         | 33                   | 18         |
| Facultad de Ciencias de la Electrónica    | 99                  | 12         | 88                   | 8          | 62                   | 6          |
| Facultad de Ingeniería                    | 202                 | 53         | 119                  | 26         | 107                  | 36         |
| Facultad de Ingeniería Química            | 36                  | 50         | 68                   | 80         | 36                   | 30         |

Fuente: Dirección de Servicio Social



## ESTUDIANTES

### Vinculación Estudiantil

#### Concentrado Servicio Social de Egreso por Nivel Educativo y Matrícula total, 2010-2011

| BENEMERITA<br>UNIVERSIDAD<br>AUTONOMA DE PUEBLA       | Interno    |           |           | Público    |            |           | Privado   |           |           | Total      |
|---|------------|-----------|-----------|------------|------------|-----------|-----------|-----------|-----------|------------|
|   | Total      | F         | M         | Total      | F          | M         | Total     | F         | M         |            |
| <b>DES CIENCIAS<br/>ECONÓMICO<br/>ADMINISTRATIVAS</b> | <b>126</b> | <b>88</b> | <b>38</b> | <b>160</b> | <b>102</b> | <b>58</b> | <b>94</b> | <b>56</b> | <b>38</b> | <b>760</b> |
| Facultad de Administración                            | 67         | 46        | 21        | 108        | 65         | 43        | 34        | 18        | 16        | 418        |
| Facultad de Contaduría<br>Pública                     | 29         | 24        | 5         | 33         | 25         | 8         | 52        | 32        | 20        | 228        |
| Facultad de Economía                                  | 25         | 14        | 11        | 14         | 9          | 5         | 3         | 3         | 0         | 84         |
| Facultad de Ciencias de la<br>Comunicación            | 5          | 4         | 1         | 5          | 3          | 2         | 5         | 3         | 2         | 30         |
| <b>DES CIENCIAS EXACTAS</b>                           | <b>11</b>  | <b>3</b>  | <b>8</b>  | <b>0</b>   | <b>0</b>   | <b>0</b>  | <b>0</b>  | <b>0</b>  | <b>0</b>  | <b>22</b>  |
| Facultad de Ciencias Físico<br>Matemáticas            | 11         | 3         | 8         | 0          | 0          | 0         | 0         | 0         | 0         | 22         |
| <b>DES CIENCIAS<br/>NATURALES</b>                     | <b>79</b>  | <b>66</b> | <b>55</b> | <b>26</b>  | <b>16</b>  | <b>10</b> | <b>3</b>  | <b>1</b>  | <b>2</b>  | <b>258</b> |
| Escuela de Biología                                   | 28         | 19        | 9         | 3          | 3          | 0         | 0         | 0         | 0         | 62         |
| Facultad de Ciencias<br>Químicas                      | 0          | 28        | 14        | 16         | 12         | 4         | 1         | 1         | 0         | 76         |
| Facultad de Medicina<br>Veterinaria y Zootecnia       | 51         | 19        | 32        | 7          | 1          | 6         | 2         | 0         | 2         | 120        |
| <b>DES CIENCIAS DE LA<br/>SALUD</b>                   | <b>13</b>  | <b>8</b>  | <b>5</b>  | <b>3</b>   | <b>0</b>   | <b>3</b>  | <b>0</b>  | <b>0</b>  | <b>0</b>  | <b>32</b>  |
| Facultad de Cultura Física                            | 10         | 6         | 4         | 3          | 0          | 3         | 0         | 0         | 0         | 26         |
| Facultad de Medicina                                  | 3          | 2         | 1         | 0          | 0          | 0         | 0         | 0         | 0         | 6          |
| <b>DES EDUCACION Y<br/>HUMANIDADES</b>                | <b>68</b>  | <b>50</b> | <b>18</b> | <b>29</b>  | <b>19</b>  | <b>10</b> | <b>17</b> | <b>14</b> | <b>3</b>  | <b>228</b> |
| Escuela de Artes                                      | 7          | 4         | 3         | 0          | 0          | 0         | 2         | 2         | 0         | 18         |
| Facultad de Filosofía y<br>Letras                     | 10         | 6         | 4         | 3          | 0          | 3         | 3         | 2         | 1         | 32         |
| Facultad de Lenguas                                   | 13         | 11        | 2         | 1          | 1          | 0         | 0         | 0         | 0         | 28         |
| Facultad de Psicología                                | 38         | 29        | 9         | 25         | 18         | 7         | 12        | 10        | 2         | 150        |



BENEMÉRITA UNIVERSIDAD AUTÓNOMA DE PUEBLA  
Dr. Enrique Agüera Ibáñez

| SECTOR                                     | Interno    |           |            | Público   |           |           | Privado   |          |           | Total      |
|--|------------|-----------|------------|-----------|-----------|-----------|-----------|----------|-----------|------------|
|  | Total      | F         | M          | Total     | F         | M         | Total     | F        | M         |            |
| <b>DES INGENIERÍA Y<br/>TECNOLOGÍA</b>     | <b>194</b> | <b>60</b> | <b>134</b> | <b>51</b> | <b>15</b> | <b>36</b> | <b>22</b> | <b>4</b> | <b>18</b> | <b>534</b> |
| Facultad de Ingeniería<br>Agrohidráulica   | 12         | 6         | 6          | 0         | 0         | 0         | 0         | 0        | 0         | 24         |
| Facultad de Arquitectura                   | 43         | 19        | 24         | 27        | 13        | 14        | 7         | 2        | 5         | 154        |
| Facultad de Ciencias de la<br>Computación. | 16         | 5         | 11         | 4         | 1         | 3         | 1         | 0        | 1         | 42         |
| Facultad de Ciencias de la<br>Electrónica  | 60         | 9         | 51         | 2         | 0         | 2         | 1         | 0        | 1         | 126        |
| Facultad de Ingeniería                     | 38         | 5         | 33         | 15        | 1         | 14        | 11        | 2        | 9         | 128        |
| Facultad de Ingeniería<br>Química          | 25         | 16        | 9          | 3         | 0         | 3         | 2         | 0        | 2         | 60         |

Fuente: Dirección de Servicio Social



## ESTUDIANTES

### Egresados

#### Concentrado de Egreso por Nivel Educativo y Matrícula total, 2010-2011

| BENEMERITA UNIVERSAD AUTONOMA DE PUEBLA | EGRESO       |              | TOTAL        |
|---|--------------|--------------|--------------|
|   | HOMBRES      | MUJERES      |              |
| <b>NMS</b>                              | <b>1,530</b> | <b>1,791</b> | <b>3,321</b> |
| Bachiller                               | 1,502        | 1,778        | 3,280        |
| Técnico                                 | 28           | 13           | 41           |
| <b>SUPERIOR</b>                         | <b>2,875</b> | <b>3,835</b> | <b>6,710</b> |
| TSU                                     | 3            | 19           | 22           |
| Licenciatura                            | 2,872        | 3,816        | 6,688        |
| <b>POSGRADO</b>                         | <b>805</b>   | <b>789</b>   | <b>1,594</b> |
| Especialidad                            | 277          | 259          | 536          |
| Maestría                                | 478          | 493          | 971          |
| Doctorado                               | 50           | 37           | 87           |

Fuente: Estadística 911. Nivel Posgrado, ciclo escolar 2009-2010. Inicio de cursos



## ESTUDIANTES

### Egresados

#### Egresados por Sexo, 2010-2011 Bachillerato Universitario

| BENEMERITA UNIVERSIDAD AUTONOMA<br>DE PUEBLA      | EGRESADOS |        |       |
|---|-----------|--------|-------|
|   | HOMBRES   | MUJERS | TOTAL |
|   | 1,502     | 1,778  | 3,280 |
| Preparatoria Licenciatura Benito Juárez<br>García | 323       | 319    | 642   |
| Preparatoria 2 de Octubre de 1968                 | 228       | 298    | 526   |
| Preparatoria Enrique Cabrera Barroso              | 160       | 175    | 335   |
| Preparatoria Simón Bolívar                        | 172       | 209    | 381   |
| Preparatoria Popular Emiliano Zapata              | 99        | 134    | 233   |
| Preparatoria Alfonso Calderón Moreno              | 252       | 287    | 539   |
| Preparatoria Regional Enrique Cabrera<br>Barroso  | 155       | 188    | 343   |
| Preparatoria Lázaro Cárdenas del Río              | 113       | 168    | 281   |

Fuente: Estadística 911. Nivel Posgrado, ciclo escolar 2009-2010. Inicio de cursos



## ESTUDIANTES

### Egresados

#### Egresados por Sexo, 2010-2011 Técnico

| BENEMERITA UNIVERSIDAD AUTONOMA DE PUEBLA | EGRESADOS |        |       |
|---|-----------|--------|-------|
|   | HOMBRES   | MUJERS | TOTAL |
|   | 28        | 13     | 41    |
| <b>ESCUELA DE ARTES</b>                   | 28        | 7      | 35    |
| Técnico en Música                         | 28        | 7      | 35    |
| <b>FACULTAD DE ENFERMERIA</b>             | 0         | 6      | 6     |
| Técnico en Podología                      | 0         | 1      | 1     |
| Técnico en enfermería                     | 0         | 5      | 5     |

Fuente: Estadística 911. Nivel Posgrado, ciclo escolar 2009-2010. Inicio de cursos



## ESTUDIANTES

### Egresados

#### Egresados por Sexo, 2010-2011 Licenciatura

| BENEMÉRITA UNIVERSIDAD AUTÓNOMA DE PUEBLA         | EGRESO           |                  |                |
|---|------------------|------------------|----------------|
|   | HOMBRES<br>2,872 | MUJERES<br>3,816 | TOTAL<br>6,688 |
| <b>CIENCIAS DE LA SALUD</b>                       | <b>453</b>       | <b>1,001</b>     | <b>1,454</b>   |
| <b>Escuela de Cultura Física</b>                  |                  |                  |                |
| Licenciatura en Cultura Física                    | 74               | 34               | 108            |
| <b>Facultad de Enfermería</b>                     |                  |                  |                |
| Licenciatura en Enfermería                        | 7                | 92               | 99             |
| Licenciatura en Enfermería (Curso Complementario) | 23               | 360              | 383            |
| <b>Facultad De Estomatología</b>                  |                  |                  |                |
| Licenciatura en Estomatología                     | 70               | 148              | 218            |
| Licenciatura en Estomatología (Tehuacán)          | 8                | 19               | 27             |
| <b>Facultad de Medicina</b>                       |                  |                  |                |
| Licenciatura en Biomedicina                       | 5                | 10               | 15             |
| Licenciatura en Fisioterapia                      | 15               | 36               | 51             |
| Licenciatura en Medicina                          | 237              | 285              | 522            |
| Licenciatura en Medicina (Tehuacán)               | 14               | 17               | 31             |
| <b>CIENCIAS EXACTAS</b>                           | <b>29</b>        | <b>18</b>        | <b>47</b>      |
| <b>Facultad de Ciencias Físico Matemáticas</b>    | <b>29</b>        | <b>18</b>        | <b>47</b>      |
| Licenciatura en Física                            | 16               | 4                | 20             |
| Licenciatura en Física Aplicada                   | 7                | 4                | 11             |
| Licenciatura en Matemáticas                       | 3                | 6                | 9              |
| Licenciatura en Matemáticas Aplicadas             | 3                | 4                | 7              |





| BENEMERITA UNIVERSIDAD AUTONOMA DE PUEBLA                 | EGRESO     |              | TOTAL        |
|---|------------|--------------|--------------|
|   | HOMBRES    | MUJERES      |              |
| <b>CIENCIAS NATURALES</b>                                 | <b>245</b> | <b>335</b>   | <b>580</b>   |
| <b>Escuela de Biología</b>                                |            |              |              |
| Licenciatura en Biología                                  | 40         | 90           | 130          |
| <b>Facultad de Ingeniería Agrohidraulica</b>              |            |              |              |
| Ingeniería en Agrohidraulica                              | 12         | 5            | 17           |
| Ingeniería Agrónomo Zootecnista                           | 16         | 13           | 29           |
| Ingeniería Agrónomo Zootecnista                           | 8          | 1            | 9            |
| <b>Facultad de Medicina Veterinaria y Zootecnia</b>       |            |              |              |
| Licenciatura en Medicina Veterinaria y Zootecnia          | 85         | 34           | 119          |
| Licenciatura en Medicina Veterinaria y Zootecnia (Libres) | 18         | 12           | 30           |
| <b>Facultad de Ciencias Químicas</b>                      |            |              |              |
| Licenciatura en Farmacia                                  | 6          | 20           | 26           |
| Licenciatura en Química                                   | 8          | 17           | 25           |
| Licenciatura Químico Farmacobiologo                       | 52         | 143          | 195          |
| <b>CIENCIAS SOCIALES</b>                                  | <b>318</b> | <b>365</b>   | <b>683</b>   |
| <b>Facultad de Derecho y Ciencias Sociales</b>            |            |              |              |
| Licenciatura en Ciencias Políticas                        | 26         | 16           | 42           |
| Licenciatura en Consultoría Jurídica                      | 8          | 9            | 17           |
| Licenciatura en Derecho                                   | 219        | 249          | 468          |
| Licenciatura en Derecho (Chignahuapan)                    | 19         | 18           | 37           |
| Licenciatura en Derecho (Tehuacán)                        | 23         | 19           | 42           |
| Licenciatura en Relaciones Internacionales                | 15         | 45           | 60           |
| Licenciatura en Sociología                                | 8          | 9            | 17           |
| <b>ECONOMICO ADMINISTRATIVAS</b>                          | <b>611</b> | <b>1,054</b> | <b>1,665</b> |
| <b>Facultad de Administración</b>                         |            |              |              |
| Licenciatura en Administración de Empresas                | 141        | 142          | 283          |
| Licenciatura en Administración de Empresas (Acatzingo)    | 26         | 38           | 64           |



**BENEMÉRITA UNIVERSIDAD AUTÓNOMA DE PUEBLA**  
**Dr. Enrique Agüera Ibáñez**

|   |     |     |     |
|---|-----|-----|-----|
| Licenciatura en Administración de Empresas (Chignahuapan)   | 8   | 14  | 22  |
| Licenciatura en Administración de Empresas (Libres)         | 1   | 2   | 3   |
| Licenciatura en Administración de Empresas (Semiescolar)    | 24  | 47  | 71  |
| Licenciatura en Administración de Empresas (Tehuacán)       | 7   | 23  | 30  |
| Licenciatura en Administración Pública y Ciencias Políticas | 57  | 44  | 101 |
| Licenciatura en Administración Turística                    | 36  | 139 | 175 |
| Licenciatura en Administración Turística (Chignahuapan)     | 4   | 20  | 24  |
| Licenciatura en Comercio Internacional                      | 44  | 79  | 123 |
| <b>Facultad de Ciencias de la Comunicación</b>              |     |     |     |
| Licenciatura en Comunicación                                | 34  | 50  | 84  |
| Licenciatura en Comunicación Semiescolar                    | 2   | 14  | 16  |
| <b>Facultad de Contaduría Pública</b>                       |     |     |     |
| Licenciatura en Contaduría Pública                          | 164 | 352 | 516 |
| Licenciatura en Contaduría Pública (Libres)                 | 7   | 9   | 16  |
| Licenciatura en Contaduría Pública (Semiescolar)            | 10  | 48  | 58  |
| <b>Facultad de Economía</b>                                 |     |     |     |
| Licenciatura en Economía                                    | 45  | 30  | 75  |
| Licenciatura en Finanzas                                    | 1   | 3   | 4   |

| <b>BENEMERITA UNIVERSIDAD AUTONOMA DE PUEBLA</b>   | <b>EGRESO</b>  |                |              |
|--|----------------|----------------|--------------|
|  | <b>HOMBRES</b> | <b>MUJERES</b> | <b>TOTAL</b> |
| <b>EDUCACION Y HUMANIDADES</b>                     | <b>204</b>     | <b>537</b>     | <b>741</b>   |
| <b>Escuela de Artes</b>                            |                |                |              |
| Licenciatura en Arte Dramático                     | 5              | 7              | 12           |
| Licenciatura en Danza Moderna y Clásica            | 2              | 18             | 20           |
| Licenciatura en Etnocoreología                     | 3              | 8              | 11           |
| Licenciatura en Música                             | 14             | 7              | 21           |
| <b>Facultad De Filosofía Y Letras</b>              |                |                |              |
| Licenciatura en Antropología Social                | 12             | 19             | 31           |
| Licenciatura en Filosofía                          | 16             | 12             | 28           |
| Licenciatura en Historia                           | 19             | 30             | 49           |
| Licenciatura en Lingüística y Literatura Hispánica | 20             | 41             | 61           |
| <b>Facultad De Lenguas</b>                         |                |                |              |



|   |    |     |     |
|---|----|-----|-----|
| Licenciatura en la Enseñanza de Lenguas-Ingles    | 4  | 16  | 20  |
| Licenciatura en Lenguas Modernas (En Liquidación) | 60 | 131 | 191 |
| <b>Facultad de Psicología</b>                     |    |     |     |
| Licenciatura en Psicología                        | 43 | 220 | 263 |
| Licenciatura en Psicología Semiescolar            | 6  | 28  | 34  |

| BENEMERITA UNIVERSIDAD AUTONOMA DE PUEBLA | EGRESO       |            | TOTAL        |
|---|--------------|------------|--------------|
|   | HOMBRES      | MUJERES    |              |
| <b>INGENIERIA Y TECNOLOGIA</b>            | <b>1,012</b> | <b>506</b> | <b>1,518</b> |

|  |     |    |     |
|--|-----|----|-----|
| <b>Facultad de Arquitectura</b>                      |     |    |     |
| Licenciatura en Arquitectura                         | 140 | 95 | 235 |
| Licenciatura en Arquitectura (Tehuacán)              | 15  | 12 | 27  |
| Licenciatura en Diseño Grafico                       | 35  | 54 | 89  |
| Licenciatura en Diseño Gráfico (Tehuacán)            | 9   | 13 | 22  |
| Licenciatura en Diseño Urbano Ambiental              | 52  | 32 | 84  |
| <b>Facultad de Ciencias de la Computación</b>        |     |    |     |
| Ingeniería en Ciencias de la Computación             | 153 | 40 | 193 |
| Ingeniería en Ciencias de la Computación (Acatzingo) | 5   | 2  | 7   |
| Licenciatura en Ciencias de la Computación           | 76  | 30 | 106 |
| <b>Facultad de Ciencias de la Electrónica</b>        |     |    |     |
| Ingeniería en Mecatronica                            | 27  | 2  | 29  |
| Licenciatura en Electrónica                          | 98  | 6  | 104 |
| <b>Facultad de Ingeniería</b>                        |     |    |     |
| Ingeniería Civil                                     | 97  | 12 | 109 |
| Ingeniería en Geofísica                              | 20  | 10 | 30  |
| Ingeniería Industrial                                | 62  | 41 | 103 |
| Ingeniería Mecánica y Eléctrica                      | 79  | 4  | 83  |
| Ingeniería Textil                                    | 6   | 11 | 17  |
| Ingeniería Topográfica y Geodésica                   | 18  | 4  | 22  |
| <b>Facultad De Ingeniería Química</b>                |     |    |     |
| Ingeniería Agroindustrial (Acatzingo)                | 4   | 5  | 9   |
| Ingeniería Ambiental                                 | 18  | 22 | 40  |
| Ingeniería en Alimentos                              | 14  | 45 | 59  |
| Ingeniería en Materiales                             | 11  | 2  | 13  |
| Ingeniería Química                                   | 73  | 64 | 137 |



BENEMÉRITA UNIVERSIDAD AUTÓNOMA DE PUEBLA  
**Dr. Enrique Agüera Ibáñez**

Fuente: Estadística 911. Nivel Posgrado, ciclo escolar 2009-2010. Inicio de cursos





## ESTUDIANTES

### Egresados

#### Egresados por Sexo, 2010-2011 Técnico Superior Universitario

| BENEMERITA UNIVERSIDAD AUTONOMA DE PUEBLA                 | EGRESO  |         |       |
|---|---------|---------|-------|
|   | HOMBRES | MUJERES | TOTAL |
|   | 3       | 19      | 22    |
| <b>CIENCIAS DE LA SALUD</b>                               | 3       | 19      | 22    |
| <b>Facultad de Medicina</b>                               |         |         |       |
| Profesional Asociado en Radiología, Imagen y Radioterapia | 3       | 19      | 22    |

Fuente: Estadística 911. Nivel Posgrado, ciclo escolar 2009-2010. Inicio de cursos



## ESTUDIANTES

### Egresados

#### Egresados por Sexo, 2010-2011 Especialidad

| BENEMERITA UNIVERSIDAD AUTONOMA DE PUEBLA      | EGRESADOS  |            |            |
|--|------------|------------|------------|
|  | HOMBRES    | MUJERES    | TOTAL      |
|  | 277        | 259        | 536        |
| <b>DES CIENCIAS DE LA SALUD</b>                | <b>257</b> | <b>243</b> | <b>500</b> |
| <b>Facultad de Enfermería</b>                  |            |            |            |
| Especialidad en Enfermería                     | 4          | 15         | 19         |
| <b>Hospital Universitario</b>                  |            |            |            |
| Especialidad en Alergias e Inmunología Clínica | 2          | 1          | 3          |
| Especialidad en Anestesiología                 | 28         | 29         | 57         |
| Especialidad en Cirugía General                | 37         | 10         | 47         |
| Especialidad en Cirugía Maxilofacial           | 1          | 3          | 4          |
| Especialidad en Ginecología y Obstetricia      | 16         | 29         | 45         |
| Especialidad en Medicina de Urgencias          | 10         | 12         | 22         |
| Especialidad en Medicina Familiar              | 43         | 52         | 95         |
| Especialidad en Medicina Interna               | 24         | 22         | 46         |
| Especialidad en Neonatología                   | 1          | 8          | 9          |
| Especialidad en Oftalmología                   | 4          | 4          | 8          |
| Especialidad en Otorrinolaringología           | 2          | 3          | 5          |
| Especialidad en Pediatría                      | 28         | 34         | 62         |
| Especialidad en Psiquiatría                    | 5          | 2          | 7          |
| Especialidad en Radiología e Imagen            | 21         | 15         | 36         |
| Especialidad en Traumatología y Ortopedia      | 31         | 4          | 35         |



| BENEMERITA UNIVERSIDAD AUTONOMA DE PUEBLA               | EGRESADOS |          |           |
|---|-----------|----------|-----------|
|   | HOMBRES   | MUJERES  | TOTAL     |
| <b>DES CIENCIAS NATURALES</b>                           | <b>5</b>  | <b>8</b> | <b>13</b> |
| <b>Facultad De Ciencias Químicas</b>                    |           |          |           |
| Especialidad en Tecnología e Inocuidad de los Alimentos | 5         | 8        | 13        |
| <b>DES ECONOMICO ADMINISTRATIVO</b>                     | <b>15</b> | <b>8</b> | <b>23</b> |
| <b>Facultad De Contaduría Publica</b>                   |           |          |           |
| Especialidad en Finanzas                                | 15        | 8        | 23        |

Fuente: Estadística 911. Nivel Posgrado, ciclo escolar 2009-2010. Inicio de cursos



## ESTUDIANTES

### Egresados

#### Egresados por Sexo, 2010-2011 Maestría

| BENEMERITA UNIVERSIDAD AUTONOMA DE PUELA                           | EGRESADOS |           |           |
|--|-----------|-----------|-----------|
|  | HOMBRES   | MUJERES   | TOTAL     |
|  | 481       | 496       | 977       |
| <b>DES CIENCIAS DE LA SALUD</b>                                    | <b>23</b> | <b>46</b> | <b>69</b> |
| <b>Facultad de Enfermería</b>                                      |           |           |           |
| Maestría en Ciencias de Enfermería                                 | 0         | 14        | 14        |
| <b>Facultad de Estomatología</b>                                   |           |           |           |
| Maestría en Ciencias Estomatológicas                               | 3         | 15        | 18        |
| <b>Facultad de Medicina</b>  |           |           |           |
| Maestría en Administración de Servicios de la Salud                | 9         | 8         | 17        |
| Maestría en Ciencias Médicas e Investigación Clínica               | 5         | 3         | 8         |
| <b>Instituto de Fisiología</b>                                     | <b>3</b>  | <b>3</b>  | <b>6</b>  |
| Maestría en Ciencias Fisiológicas                                  | 3         | 3         | 6         |
| <b>DES CIENCIAS EXACTAS</b>  | <b>30</b> | <b>17</b> | <b>47</b> |
| <b>Facultad de Ciencias Físico Matemáticas</b>                     |           |           |           |
| Maestría en Ciencias (Física Aplicada)                             | 18        | 12        | 30        |
| Maestría en Ciencias (Matemáticas)                                 | 7         | 4         | 11        |
| <b>Instituto de Ciencias</b>                                       |           |           |           |
| Maestría en Dispositivos Semiconductores                           | 2         | 0         | 2         |
| <b>Instituto de Física "Luis Rivera Terrazas"</b>                  |           |           |           |
| Maestría en Ciencias (en la Especialidad de Ciencia de Materiales) | 3         | 1         | 4         |
| <b>DES CIENCIAS NATURALES</b>                                      | <b>24</b> | <b>38</b> | <b>62</b> |
| <b>Facultad de Medicina Veterinaria y Zootecnia</b>                |           |           |           |
| Maestría en Medicina Veterinaria y Producción Animal               | 6         | 2         | 8         |
| <b>Facultad de Ciencias Químicas</b>                               |           |           |           |





|                                      |    |    |    |
|--------------------------------------|----|----|----|
| Maestría en Ciencias Químicas        | 3  | 7  | 10 |
| <b>Instituto de Ciencias</b>         |    |    |    |
| Maestría en Ciencias (Microbiología) | 12 | 24 | 36 |
| Maestría en Ciencias Ambientales     | 3  | 5  | 8  |

| BENEMERITA UNIVERSIDAD AUTONOMA DE PUELA | EGRESADOS |         |       |
|--|-----------|---------|-------|
|  | HOMBRES   | MUJERES | TOTAL |

|                              |            |            |            |
|------------------------------|------------|------------|------------|
| <b>DES CIENCIAS SOCIALES</b> | <b>109</b> | <b>105</b> | <b>214</b> |
|------------------------------|------------|------------|------------|

|  |     |     |     |
|--|-----|-----|-----|
| <b>Facultad de Derecho y Ciencias Sociales</b> |     |     |     |
| Maestría en Ciencias Políticas                 | 8   | 3   | 11  |
| Maestría en Derecho                            | 101 | 102 | 203 |

|                                       |            |           |            |
|---------------------------------------|------------|-----------|------------|
| <b>DES DE INGENIERIA Y TECNOLOGIA</b> | <b>112</b> | <b>34</b> | <b>146</b> |
|---------------------------------------|------------|-----------|------------|

|   |    |    |    |
|---|----|----|----|
| <b>Facultad de Arquitectura</b>                   |    |    |    |
| Maestría en Conservación Del Patrimonio Edificado | 0  | 1  | 1  |
| Maestría en Diseño Arquitectónico                 | 5  | 5  | 10 |
| Maestría en Ordenamiento Del Territorio           | 8  | 2  | 10 |
| Maestría en Tecnologías De La Arquitectura        | 3  | 2  | 5  |
| <b>Facultad de Ciencias De La Electrónica</b>     |    |    |    |
| Maestría en Ciencias De La Electrónica            | 10 | 1  | 11 |
| <b>Facultad de ingeniería</b>                     |    |    |    |
| Maestría en ingeniería Ambiental                  | 7  | 2  | 9  |
| Maestría en ingeniería de Tránsito y Transporte   | 8  | 2  | 10 |
| Maestría en ingeniería en Construcción            | 13 | 3  | 16 |
| Maestría en ingeniería Estructural                | 10 | 0  | 10 |
| Maestría en Valuación                             | 37 | 10 | 47 |
| <b>Facultad de ingeniería Química</b>             |    |    |    |
| Maestría en ingeniería Química                    | 11 | 6  | 17 |



| BENEMERITA UNIVERSIDAD AUTONOMA DE PUELA                         | EGRESADOS  |            |            |
|--|------------|------------|------------|
|  | HOMBRES    | MUJERES    | TOTAL      |
| <b>DES ECONOMICO ADMINISTRATIVO</b>                              | <b>149</b> | <b>186</b> | <b>335</b> |
| <b>Facultad de Ciencias de la Comunicación</b>                   |            |            |            |
| Maestría en Comunicación Estratégica                             | 3          | 11         | 14         |
| <b>Facultad de Administración</b>                                |            |            |            |
| Maestría en Administración de Pequeñas y Medianas Empresas       | 40         | 28         | 68         |
| Maestría en Administración y Gestión de Instituciones Educativas | 10         | 19         | 29         |
| Maestría en Fiscalización y Rendición de Cuentas                 | 7          | 10         | 17         |
| Maestría en Gobierno y Administración                            | 4          | 8          | 12         |
| <b>Facultad de Contaduría Pública</b>                            |            |            |            |
| Maestría en Administración                                       | 41         | 52         | 93         |
| Maestría en Contribuciones                                       | 30         | 44         | 74         |
| <b>Facultad de Economía</b>                                      |            |            |            |
| Maestría en Desarrollo Económico y Cooperación Internacional     | 6          | 9          | 15         |
| Maestría en Economía   | 8          | 5          | 13         |
| <b>DES EDUCACION Y HUMANIDADES</b>                               | <b>34</b>  | <b>70</b>  | <b>104</b> |
| <b>Facultad de Filosofía y Letras</b>                            |            |            |            |
| Maestría en Educación Superior                                   | 14         | 32         | 46         |
| Maestría en Estética y Arte                                      | 1          | 4          | 5          |
| Maestría en Filosofía  | 2          | 2          | 4          |
| Maestría en Literatura Mexicana                                  | 10         | 19         | 29         |
| <b>Facultad de Psicología</b>                                    |            |            |            |
| Maestría en Diagnóstico y Rehabilitación Neuropsicológica        | 3          | 7          | 10         |
| <b>Instituto de Ciencias Sociales y Humanidades</b>              |            |            |            |
| Maestría en Ciencias del Lenguaje                                | 1          | 1          | 2          |
| Maestría en Historia   | 3          | 5          | 8          |

Fuente: Estadística 911. Nivel Posgrado, ciclo escolar 2009-2010. Inicio de cursos



## ESTUDIANTES

### Egresados

#### Egresados por Sexo, 2010-2011 Doctorado

| BENEMERITA UNIVERSIDAD AUTONOMA DE PUEBLA                                | EGRESADOS |           |           |
|--|-----------|-----------|-----------|
|  | HOMBRES   | MUJERS    | TOTAL     |
|  | 50        | 37        | 87        |
| <b>DES CIENCIAS EXACTAS</b>  | <b>28</b> | <b>11</b> | <b>39</b> |
| <b>Facultad de Ciencias Físico Matemáticas</b>                           |           |           |           |
| Doctorado en Ciencias (Física Aplicada)                                  | 7         | 5         | 12        |
| Doctorado en Ciencias (Matemáticas)                                      | 15        | 5         | 20        |
| <b>Instituto de Física "Luis Rivera Terrazas"</b>                        |           |           |           |
| Doctorado en Ciencias (en la Especialidad de Ciencias de los Materiales) | 2         | 1         | 3         |
| Doctorado en Ciencias (Física)   | 4         | 0         | 4         |
| <b>DES CIENCIAS NATURALES</b>  | <b>7</b>  | <b>13</b> | <b>20</b> |
| <b>Facultad de Ciencias Químicas</b>                                     |           |           |           |
| Doctorado en Ciencias Químicas   | 6         | 6         | 12        |
| <b>Instituto de Ciencias</b>   |           |           |           |
| Doctorado en Ciencias (Microbiología)                                    | 0         | 3         | 3         |
| Doctorado en Ciencias Ambientales  | 1         | 4         | 5         |
| <b>DES CIENCIAS SOCIALES</b>   | <b>9</b>  | <b>5</b>  | <b>14</b> |
| <b>Facultad de Derecho y Ciencias Sociales</b>                           |           |           |           |
| Doctorado en Derecho   | 9         | 5         | 14        |



| BENEMERITA UNIVERSIDAD AUTONOMA DE PUELA            | EGRESADOS |          |           |
|---|-----------|----------|-----------|
|   | HOMBRES   | MUJERES  | TOTAL     |
| <b>DES EDUCACION Y HUMANIDADES</b>                  | <b>6</b>  | <b>8</b> | <b>14</b> |
| <b>Instituto de Ciencias Sociales y Humanidades</b> |           |          |           |
| Doctorado en Ciencias del Lenguaje                  | 0         | 1        | 1         |
| Doctorado en Historia                               | 4         | 1        | 5         |
| Doctorado en Sociología                             | 2         | 6        | 8         |

Fuente: Estadística 911. Nivel Posgrado, ciclo escolar 2009-2010. Inicio de cursos

## ESTUDIANTES

### Egresados

#### Concentrado de Titulados por Sexo, 2010-2011

| TITULADOS POR NIVEL | TITULADOS    |              |              |
|---------------------|--------------|--------------|--------------|
|                     | HOMBRES      | MUJERES      | TOTAL        |
| <b>SUPERIOR</b>     | <b>1,910</b> | <b>2,631</b> | <b>4,541</b> |
| <b>TSU</b>          | <b>6</b>     | <b>9</b>     | <b>15</b>    |
| <b>LIC</b>          | <b>1,904</b> | <b>2,622</b> | <b>4,526</b> |
| <b>POSGRADO</b>     | <b>322</b>   | <b>333</b>   | <b>655</b>   |
| <b>ESP</b>          | <b>119</b>   | <b>111</b>   | <b>230</b>   |
| <b>MAESTRIA</b>     | <b>187</b>   | <b>204</b>   | <b>391</b>   |
| <b>DOCTORADO</b>    | <b>16</b>    | <b>18</b>    | <b>34</b>    |

Fuente: Estadística 911. Nivel Posgrado, ciclo escolar 2009-2010. Inicio de cursos



## ESTUDIANTES

### Egresados

#### Titulados por Sexo, 2010-2011 TSU

| BENEMERITA UNIVERSIDAD AUTONOMA DE PUEBLA                 | TITULADOS |         |       |
|---|-----------|---------|-------|
|   | HOMBRES   | MUJERES | TOTAL |
|   | 6         | 9       | 15    |
| DES CIENCIAS DE LA SALUD                                  | 6         | 9       | 15    |
| Facultad de Medicina                                      |           |         |       |
| Profesional Asociado en Radiología, Imagen y Radioterapia | 6         | 9       | 15    |

Fuente: Estadística 911. Nivel Superior, ciclo escolar 2009-2010. Inicio de cursos



## ESTUDIANTES

### Egresados

#### Titulados por Sexo, 2010-2011 Licenciatura

| BENEMERITA UNIVERSIDAD AUTONOMA DE PUEBLA           | TITULADOS  |            |            |
|---|------------|------------|------------|
|   | HOMBRES    | MUJERES    | TOTAL      |
|   | 1,904      | 2,622      | 4,526      |
| <b>DES EDUCACION Y HUMANIADES</b>                   | <b>106</b> | <b>322</b> | <b>428</b> |
| <b>Escuela de Artes</b>                             |            |            |            |
| Licenciatura en Arte Dramático                      | 1          | 9          | 10         |
| Licenciatura en Danza Moderna y Clásica             | 2          | 5          | 7          |
| Licenciatura en Música                              | 4          | 0          | 4          |
| <b>Facultad De Filosofía Y Letras</b>               |            |            |            |
| Licenciatura en Antropología Social                 | 6          | 7          | 13         |
| Licenciatura en Filosofía                           | 12         | 6          | 18         |
| Licenciatura en Historia                            | 7          | 11         | 18         |
| Licenciatura en Lingüística y Literatura Hispánica  | 13         | 15         | 28         |
| <b>Facultad De Lenguas</b>                          |            |            |            |
| Licenciatura en Lenguas Modernas (en Liquidación)   | 15         | 59         | 74         |
| Licenciatura en la Enseñanza de Lenguas-Ingles      | 2          | 16         | 18         |
| <b>Facultad de Psicología</b>                       |            |            |            |
| Licenciatura en Psicología                          | 43         | 185        | 228        |
| Licenciatura en Psicología Semiescolar              | 1          | 9          | 10         |
| <b>DES CIENCIAS NATURALES</b>                       | <b>237</b> | <b>247</b> | <b>484</b> |
| <b>Escuela de Biología</b>                          |            |            |            |
| Licenciatura en Biología                            | 22         | 52         | 74         |
| <b>Facultad de Ingeniería Agrohidraulica</b>        |            |            |            |
| Ingeniería Agrónomo Zootecnista                     | 6          | 6          | 12         |
| Ingeniería en Agrohidraulica                        | 11         | 14         | 25         |
| <b>Facultad De Medicina Veterinaria y Zootecnia</b> |            |            |            |
| Licenciatura En Medicina Veterinaria y Zootecnia    | 144        | 72         | 216        |



|   |    |    |     |
|---|----|----|-----|
| Licenciatura en Medicina Veterinaria y Zootecnia Libres | 9  | 6  | 15  |
| <b>Facultad de Ciencias Químicas</b>                    |    |    |     |
| Licenciatura en Farmacia                                | 1  | 2  | 3   |
| Licenciatura en Química                                 | 5  | 6  | 11  |
| Licenciatura Químico Farmacobiologo                     | 39 | 89 | 128 |

| BENEMERITA UNIVERSIDAD AUTONOMA DE PUEBLA | TITULADOS |         |       |
|---|-----------|---------|-------|
|   | HOMBRES   | MUJERES | TOTAL |

|   |            |            |              |
|---|------------|------------|--------------|
| <b>DES CIENCIAS ECONOMICO ADMINISTRATIVAS</b> | <b>380</b> | <b>662</b> | <b>1,042</b> |
|---|------------|------------|--------------|

|   |     |     |     |
|---|-----|-----|-----|
| <b>Facultad de Ciencias de la Comunicación</b>              |     |     |     |
| Licenciatura en Comunicación                                | 13  | 32  | 45  |
| Licenciatura en Comunicación Semiescolar                    | 0   | 3   | 3   |
| <b>Facultad de Administración</b>                           |     |     |     |
| Licenciatura en Administración de Empresas                  | 88  | 122 | 210 |
| Licenciatura en Administración de Empresas Acatzingo        | 4   | 17  | 21  |
| Licenciatura en Administración de Empresas Chignahuapan     | 8   | 12  | 20  |
| Licenciatura en Administración de Empresas Libres           | 2   | 2   | 4   |
| Licenciatura en Administración de Empresas Tehuacán         | 6   | 10  | 16  |
| Licenciatura en Administración Publica y Ciencias Políticas | 27  | 27  | 54  |
| Licenciatura en Administración Turística                    | 22  | 92  | 114 |
| Licenciatura en Administración Turística Chignahuapan       | 3   | 10  | 13  |
| Licenciatura en Comercio Internacional                      | 23  | 55  | 78  |
| <b>Facultad de Contaduría Publica</b>                       |     |     |     |
| Licenciatura en Contaduría Publica                          | 146 | 264 | 410 |
| Licenciatura en Contaduría Pública Libres                   | 2   | 5   | 7   |
| <b>Facultad de Economía</b>                                 |     |     |     |
| Licenciatura en Economía                                    | 36  | 11  | 47  |



BENEMÉRITA UNIVERSIDAD AUTÓNOMA DE PUEBLA  
Dr. Enrique Agüera Ibáñez

| BENEMERITA UNIVERSIDAD AUTONOMA DE PUEBLA      | TITULADOS  |            |            |
|--|------------|------------|------------|
|  | HOMBRES    | MUJERES    | TOTAL      |
| <b>DES CIENCIAS EXACTAS</b>                    | <b>20</b>  | <b>14</b>  | <b>34</b>  |
| <b>Facultad de Ciencias Físico Matemáticas</b> |            |            |            |
| Licenciatura en Física                         | 9          | 6          | 15         |
| Licenciatura en Física Aplicada                | 4          | 0          | 4          |
| Licenciatura en Matemáticas                    | 5          | 7          | 12         |
| Licenciatura en Matemáticas Aplicadas          | 2          | 1          | 3          |
| <b>DES CIENCIAS SOCIALES</b>                   | <b>278</b> | <b>330</b> | <b>608</b> |
| <b>Facultad de Derecho y Ciencias Sociales</b> |            |            |            |
| Licenciatura en Ciencias Políticas             | 11         | 6          | 17         |
| Licenciatura en Consultoría Jurídica           | 3          | 8          | 11         |
| Licenciatura en Derecho                        | 222        | 238        | 460        |
| Licenciatura en Derecho Chignahuapan           | 7          | 10         | 17         |
| Licenciatura en Derecho Semiescolar            | 1          | 3          | 4          |
| Licenciatura en Derecho Tehuacán               | 7          | 11         | 18         |
| Licenciatura en Relaciones Internacionales     | 24         | 46         | 70         |
| Licenciatura en Sociología                     | 3          | 8          | 11         |
| <b>DES INGENIERIA Y TECNOLOGIA</b>             | <b>571</b> | <b>322</b> | <b>893</b> |
| <b>Facultad de Arquitectura</b>                |            |            |            |
| Licenciatura en Arquitectura                   | 93         | 57         | 150        |
| Licenciatura en Arquitectura Tehuacán          | 8          | 3          | 11         |
| Licenciatura en Diseño Grafico                 | 25         | 40         | 65         |
| Licenciatura en Diseño Gráfico Tehuacán        | 2          | 5          | 7          |
| Licenciatura en Diseño Urbano Ambiental        | 10         | 13         | 23         |
| <b>Facultad de Ciencias de la Computación</b>  |            |            |            |
| Ingeniería en Ciencias de la Computación       | 71         | 27         | 98         |
| Licenciatura en Ciencias de la Computación     | 44         | 23         | 67         |





|   |            |            |              |
|---|------------|------------|--------------|
| <b>Facultad de Ciencias de la Electrónica</b>     |            |            |              |
| Licenciatura en Electrónica                       | 55         | 19         | 74           |
| <b>Facultad de Ingeniería</b>                     |            |            |              |
| Ingeniería Civil                                  | 87         | 7          | 94           |
| Ingeniería. en Geofísica                          | 3          | 4          | 7            |
| Ingeniería. Industrial                            | 35         | 26         | 61           |
| Ingeniería. Mecánica y Eléctrica                  | 40         | 1          | 41           |
| Ingeniería. Textil                                | 0          | 4          | 4            |
| Ingeniería. Topográfica y Geodésica               | 11         | 3          | 14           |
| <b>Facultad de Ingeniería Química</b>             |            |            |              |
| Ingeniería. Ambiental                             | 13         | 13         | 26           |
| Ingeniería en Alimentos                           | 9          | 30         | 39           |
| Ingeniería en Materiales                          | 1          | 1          | 2            |
| Ingeniería Química                                | 64         | 46         | 110          |
| <b>DES CIENCIAS DE LA SALUD</b>                   | <b>312</b> | <b>725</b> | <b>1,037</b> |
| <b>Escuela de Cultura Física</b>                  |            |            |              |
| Licenciatura en Cultura Física                    | 39         | 24         | 63           |
| <b>Facultad de Enfermería</b>                     |            |            |              |
| Licenciatura en Enfermería                        | 6          | 71         | 77           |
| Licenciatura en Enfermería (Curso Complementario) | 7          | 242        | 249          |
| <b>Facultad de Estomatología</b>                  |            |            |              |
| Licenciatura en Estomatología                     | 63         | 127        | 190          |
| Licenciatura en Estomatología Tehuacán            | 8          | 11         | 19           |
| <b>Facultad de Medicina</b>                       |            |            |              |
| Licenciatura en Biomedicina                       | 1          | 6          | 7            |
| Licenciatura en Fisioterapia                      | 6          | 12         | 18           |
| Licenciatura en Medicina                          | 172        | 211        | 383          |
| Licenciatura en Medicina Tehuacán                 | 5          | 13         | 18           |
| Licenciatura en Medicina Zacapoaxtla              | 5          | 8          | 13           |

Fuente: Estadística 911. Nivel Superior, ciclo escolar 2009-2010. Inicio de cursos



## ESTUDIANTES

### Egresados

#### Graduados por Sexo, 2010-2011 Especialidad

| BENEMERITA UNIVERSIDAD AUTONOMA DE PUEBLA               | GRADUADOS  |            |            |
|---|------------|------------|------------|
|   | HOMBRES    | MUJERES    | TOTAL      |
| <b>DES CIENCIAS DE LA SALUD</b>                         |            |            |            |
| <b>Facultad de Enfermería</b>                           | <b>0</b>   | <b>3</b>   | <b>3</b>   |
| Especialidad en Enfermería                              | 0          | 3          | 3          |
| <b>Hospital Universitario</b>                           | <b>118</b> | <b>108</b> | <b>226</b> |
| Especialidad en Alergias e Inmunología Clínica          | 2          | 1          | 3          |
| Especialidad en Anestesiología                          | 12         | 17         | 29         |
| Especialidad en Cirugía General                         | 16         | 3          | 19         |
| Especialidad en Cirugía Maxilofacial                    | 1          | 1          | 2          |
| Especialidad en Ginecología y Obstetricia               | 12         | 11         | 23         |
| Especialidad en Medicina de Urgencias                   | 3          | 8          | 11         |
| Especialidad en Medicina Familiar                       | 10         | 25         | 35         |
| Especialidad en Medicina Interna                        | 13         | 12         | 25         |
| Especialidad en Neonatología                            | 0          | 3          | 3          |
| Especialidad en Oftalmología                            | 3          | 1          | 4          |
| Especialidad en Otorrinolaringología                    | 1          | 2          | 3          |
| Especialidad en Pediatría                               | 12         | 10         | 22         |
| Especialidad en Psiquiatría                             | 5          | 2          | 7          |
| Especialidad en Radiología e Imagen                     | 10         | 9          | 19         |
| Especialidad en Traumatología y Ortopedia               | 18         | 3          | 21         |
| <b>DES CIENCIAS NATURALES</b>                           |            |            |            |
| <b>Facultad de Ciencias Químicas</b>                    | <b>1</b>   | <b>0</b>   | <b>1</b>   |
| Especialidad en Tecnología e Inocuidad de los Alimentos | 1          | 0          | 1          |



| BENEMERITA UNIVERSIDAD AUTONOMA DE PUEBLA | GRADUADOS |          |          |
|---|-----------|----------|----------|
|   | HOMBRES   | MUJERES  | TOTAL    |
| <b>DES ECONOMICO ADMINISTRATIVO</b>       |           |          |          |
| <b>Facultad de Contaduría Pública</b>     | <b>0</b>  | <b>0</b> | <b>0</b> |
| Especialidad en Finanzas                  | 0         | 0        | 0        |
| <b>DES EDUCACION Y HUMANIDADES</b>        |           |          |          |
| <b>Facultad de Psicología</b>             | <b>0</b>  | <b>0</b> | <b>0</b> |
| Especialidad en Orientación Educativa     | 0         | 0        | 0        |
| Especialidad en Terapia Psicosexual       | 0         | 0        | 0        |

Fuente: Estadística 911. Nivel Posgrado, ciclo escolar 2009-2010. Inicio de cursos



## ESTUDIANTES

### Egresados

#### Graduados por Sexo, 2010-2011 Maestría

| BENEMERITA UNIVERSIDAD AUTONOMA DE PUEBLA                          | GRADUADOS |           |           |
|--|-----------|-----------|-----------|
|  | HOMBRES   | MUJERES   | TOTAL     |
|  | 187       | 204       | 391       |
| <b>DES CIENCIAS DE LA SALUD</b>                                    | <b>11</b> | <b>32</b> | <b>43</b> |
| <b>Facultad de Enfermería</b>                                      |           |           |           |
| Maestría en Ciencias de Enfermería                                 | 0         | 11        | 11        |
| <b>Facultad de Estomatología</b>                                   |           |           |           |
| Maestría en Ciencias Estomatológicas                               | 6         | 14        | 20        |
| <b>Facultad de Medicina</b>  |           |           |           |
| Maestría en Administración de Servicios de la Salud                | 1         | 4         | 5         |
| Maestría en Ciencias Médicas e Investigación Clínica               | 2         | 2         | 4         |
| <b>Instituto de Fisiología</b>                                     |           |           |           |
| Maestría en Ciencias Fisiológicas                                  | 2         | 1         | 3         |
| <b>DES CIENCIAS EXACTAS</b>  | <b>31</b> | <b>9</b>  | <b>40</b> |
| <b>Facultad de Ciencias Físico Matemáticas</b>                     |           |           |           |
| Maestría en Ciencias (Física Aplicada)                             | 12        | 2         | 14        |
| Maestría en Ciencias (Matemáticas)                                 | 8         | 2         | 10        |
| <b>Instituto de Ciencias</b>                                       |           |           |           |
| Maestría en Dispositivos Semiconductores                           | 2         | 1         | 3         |
| <b>Instituto de Física "Luis Rivera Terrazas"</b>                  |           |           |           |
| Maestría en Ciencias (En La Especialidad De Ciencia De Materiales) | 7         | 4         | 11        |
| Maestría en Ciencias (Física)                                      | 2         | 0         | 2         |



| BENEMERITA UNIVERSIDAD AUTONOMA DE PUEBLA         | GRADUADOS |           |           |
|---|-----------|-----------|-----------|
|   | HOMBRES   | MUJERES   | TOTAL     |
| <b>DES CIENCIAS NATURALES</b>                     | <b>5</b>  | <b>14</b> | <b>19</b> |
| <b>Facultad de Ciencias Químicas</b>              |           |           |           |
| Maestría en Ciencias Químicas                     | 2         | 5         | 7         |
| <b>Instituto de Ciencias</b>                      |           |           |           |
| Maestría en Ciencias (Microbiología)              | 1         | 2         | 3         |
| Maestría en Ciencias Ambientales                  | 1         | 3         | 4         |
| Maestría en Educación en Ciencias                 | 1         | 4         | 5         |
| <b>DES CIENCIAS SOCIALES</b>                      | <b>35</b> | <b>32</b> | <b>67</b> |
| <b>Facultad de Derecho y Ciencias Sociales</b>    |           |           |           |
| Maestría en Ciencias Políticas                    | 3         | 5         | 8         |
| Maestría en Derecho                               | 32        | 27        | 59        |
| <b>DES DE INGENIERIA Y TECNOLOGIA</b>             | <b>52</b> | <b>25</b> | <b>77</b> |
| <b>Facultad de Arquitectura</b>                   |           |           |           |
| Maestría en Conservación del Patrimonio Edificado | 2         | 4         | 6         |
| Maestría en Diseño Arquitectónico                 | 2         | 0         | 2         |
| Maestría en Ordenamiento del Territorio           | 1         | 2         | 3         |
| Maestría en Tecnologías de la Arquitectura        | 1         | 1         | 2         |
| <b>Facultad de Ciencias de la Computación</b>     |           |           |           |
| Maestría en Computación                           | 7         | 5         | 12        |
| <b>Facultad de Ciencias de la Electrónica</b>     |           |           |           |
| Maestría en Ciencias de la Electrónica            | 5         | 0         | 5         |
| <b>Facultad de Ingeniería</b>                     |           |           |           |
| Maestría en Ingeniería Ambiental                  | 1         | 1         | 2         |
| Maestría en Ingeniería de Tránsito y Transporte   | 9         | 1         | 10        |
| Maestría en Ingeniería en Construcción            | 3         | 0         | 3         |
| Maestría en Ingeniería Estructural                | 0         | 1         | 1         |
| Maestría En Ingeniería Geotecnia                  | 1         | 0         | 1         |
| Maestría En Valuación                             | 19        | 10        | 29        |
| <b>Facultad De Ingeniería Química</b>             |           |           |           |
| Maestría En Ingeniería Química                    | 1         | 0         | 1         |



BENEMÉRITA UNIVERSIDAD AUTÓNOMA DE PUEBLA  
Dr. Enrique Agüera Ibáñez

| BENEMERITA UNIVERSIDAD AUTONOMA DE PUEBLA                        | GRADUADOS |           |           |
|--|-----------|-----------|-----------|
|  | HOMBRES   | MUJERES   | TOTAL     |
| <b>DES ECONOMICO ADMINISTRATIVO</b>                              | <b>35</b> | <b>44</b> | <b>79</b> |
| <b>Facultad De Administración</b>                                |           |           |           |
| Maestría En Administración De Pequeñas Y Medianas Empresas       | 6         | 7         | 13        |
| Maestría en Administración y Gestión de Instituciones Educativas | 5         | 3         | 8         |
| Maestría en Fiscalización y Rendición de Cuentas                 | 2         | 3         | 5         |
| Maestría En Gobierno Y Administración                            | 4         | 2         | 6         |
| <b>Facultad De Contaduría Publica</b>                            |           |           |           |
| Maestría En Administración                                       | 9         | 19        | 28        |
| Maestría En Contribuciones                                       | 6         | 10        | 16        |
| <b>Facultad De Economía</b>                                      |           |           |           |
| Maestría En Economía   | 3         | 0         | 3         |
| <b>DES EDUCACION Y HUMANIDADES</b>                               | <b>18</b> | <b>48</b> | <b>66</b> |
| <b>Facultad de Filosofía y Letras</b>                            |           |           |           |
| Maestría en Educación Superior                                   | 3         | 12        | 15        |
| Maestría en Estética y Arte                                      | 5         | 7         | 12        |
| Maestría en Literatura Mexicana                                  | 2         | 4         | 6         |
| <b>Facultad de Lenguas</b>                                       |           |           |           |
| Maestría en Enseñanza del Ingles                                 | 3         | 7         | 10        |
| <b>Facultad de Psicología</b>                                    |           |           |           |
| Maestría en Diagnostico y Rehabilitación Neuropsicológica        | 1         | 3         | 4         |
| Maestría en Psicología Social                                    | 0         | 1         | 1         |
| <b>Instituto de Ciencias Sociales y Humanidades</b>              |           |           |           |
| Maestría en Ciencias del Lenguaje                                | 0         | 1         | 1         |
| Maestría en Historia   | 3         | 11        | 14        |
| Maestría en Sociología   | 1         | 2         | 3         |

Fuente: Estadística 911. Nivel Posgrado, ciclo escolar 2009-2010. Inicio de cursos



## ESTUDIANTES

### Egresados

#### Graduados por Sexo, 2010-2011 Doctorado

| BENEMERITA UNIVERSIDAD AUTONOMA DE PUEBLA           | GRADUADOS |          |           |
|---|-----------|----------|-----------|
|   | HOMBRES   | MUJERES  | TOTAL     |
|   | 16        | 18       | 34        |
| <b>DES CIENCIAS EXACTAS</b>                         | <b>9</b>  | <b>3</b> | <b>12</b> |
| <b>Facultad de Ciencias Físico Matemáticas</b>      |           |          |           |
| Doctorado en Ciencias (Física Aplicada)             | 3         | 0        | 3         |
| Doctorado en Ciencias (Matemáticas)                 | 3         | 1        | 4         |
| <b>Instituto de Física "Luis Rivera Terrazas"</b>   |           |          |           |
| Doctorado en Ciencias (Física)                      | 3         | 2        | 5         |
| <b>DES CIENCIAS NATURALES</b>                       | <b>1</b>  | <b>6</b> | <b>7</b>  |
| <b>Facultad de Ciencias Químicas</b>                |           |          |           |
| Doctorado en Ciencias Químicas                      | 1         | 3        | 4         |
| <b>Instituto de Ciencias</b>                        |           |          |           |
| Doctorado en Ciencias (Microbiología)               | 0         | 3        | 3         |
| <b>DES CIENCIAS SOCIALES</b>                        | <b>4</b>  | <b>2</b> | <b>6</b>  |
| <b>Facultad de Derecho Y Ciencias Sociales</b>      |           |          |           |
| Doctorado en Derecho                                | 4         | 2        | 6         |
| <b>DES EDUCACION Y HUMANIDADES</b>                  | <b>2</b>  | <b>7</b> | <b>9</b>  |
| <b>Instituto de Ciencias Sociales Y Humanidades</b> |           |          |           |
| Doctorado en Ciencias Del Lenguaje                  | 1         | 4        | 5         |
| Doctorado en Historia                               | 0         | 1        | 1         |
| Doctorado en Sociología                             | 1         | 2        | 3         |

Fuente: Estadística 911. Nivel Posgrado, ciclo escolar 2009-2010. Inicio de cursos



## ESTUDIANTES

### Seguimiento de Egresados

#### Tiempo entre el Egreso y Primer Trabajo

| CARRERA                             | MENOS DE 6 MESES | DE 6 MESES A UN AÑO | DE 1 AÑO A 2 AÑOS | MAS DE 2 AÑOS | SEGUI CON EL MISMO EMPLEO | NO ENCONTRE EMPLEO | OTRO   |
|-------------------------------------|------------------|---------------------|-------------------|---------------|---------------------------|--------------------|--------|
| Ingeniería Agroforestal             | 0.00%            | 0.00%               | 0.00%             | 0.00%         | 0.00%                     | 100.00%            | 0.00%  |
| Ingeniería Agrohídrica              | 45.45%           | 18.18%              | 9.09%             | 0.00%         | 0.00%                     | 18.18%             | 9.09%  |
| Ingeniería Agroindustrial           | 50.00%           | 50.00%              | 0.00%             | 0.00%         | 0.00%                     | 0.00%              | 0.00%  |
| Ingeniería Agronómica y Zootecnia   | 22.22%           | 16.67%              | 11.11%            | 0.00%         | 11.11%                    | 27.78%             | 11.11% |
| Ingeniería Ambiental                | 33.33%           | 19.05%              | 0.00%             | 4.76%         | 9.52%                     | 28.57%             | 4.76%  |
| Ingeniería Civil                    | 66.67%           | 9.40%               | 5.98%             | 0.00%         | 8.55%                     | 5.98%              | 3.42%  |
| Ingeniería en Alimentos             | 48.00%           | 12.00%              | 4.00%             | 0.00%         | 8.00%                     | 20.00%             | 8.00%  |
| Ingeniería en Computación           | 50.00%           | 13.46%              | 1.92%             | 0.00%         | 9.62%                     | 19.23%             | 5.77%  |
| Ingeniería en Materiales            | 33.33%           | 0.00%               | 0.00%             | 0.00%         | 0.00%                     | 66.67%             | 0.00%  |
| Ingeniería Geofísica                | 33.33%           | 33.33%              | 0.00%             | 33.33%        | 0.00%                     | 0.00%              | 0.00%  |
| Ingeniería Industrial               | 44.78%           | 10.45%              | 0.00%             | 0.00%         | 19.40%                    | 13.43%             | 11.94% |
| Ingeniería Mecánica y Eléctrica     | 30.43%           | 34.78%              | 6.52%             | 0.00%         | 8.70%                     | 15.22%             | 4.35%  |
| Ingeniería Química                  | 37.93%           | 18.97%              | 5.17%             | 5.17%         | 5.17%                     | 18.97%             | 8.62%  |
| Ingeniería Textil                   | 50.00%           | 0.00%               | 16.67%            | 0.00%         | 33.33%                    | 0.00%              | 0.00%  |
| Ingeniería Topográfica y Geodésica  | 80.00%           | 0.00%               | 6.67%             | 0.00%         | 13.33%                    | 0.00%              | 0.00%  |
| Licenciatura en Admón. de Empresas  | 50.00%           | 16.00%              | 4.00%             | 0.00%         | 9.50%                     | 17.00%             | 3.50%  |
| Licenciatura en Admón. Pública      | 56.00%           | 14.67%              | 2.67%             | 1.33%         | 9.33%                     | 12.00%             | 4.00%  |
| Licenciatura en Antropología Social | 41.67%           | 33.33%              | 16.67%            | 0.00%         | 0.00%                     | 0.00%              | 8.33%  |
| Licenciatura en Arquitectura        | 52.10%           | 14.97%              | 4.79%             | 0.60%         | 13.17%                    | 11.98%             | 2.40%  |
| Licenciatura en Arte Dramático      | 33.33%           | 33.33%              | 0.00%             | 0.00%         | 0.00%                     | 0.00%              | 33.33% |
| Licenciatura en Biología            | 31.71%           | 7.32%               | 9.76%             | 0.00%         | 9.76%                     | 26.83%             | 14.63% |
| Licenciatura en Biomedicina         | 0.00%            | 33.33%              | 0.00%             | 0.00%         | 33.33%                    | 0.00%              | 33.33% |
| Licenciatura en Ciencias Políticas  | 26.67%           | 33.33%              | 20.00%            | 0.00%         | 6.67%                     | 13.33%             | 0.00%  |





| CARRERA                                   | MENOS DE 6 MESES | DE 6 MESES A UN AÑO | DE 1 AÑO A 2 AÑOS | MAS DE 2 AÑOS | SEGUI CON EL MISMO EMPLEO | NO ENCONTRE EMPLEO | OTRO   |
|---|------------------|---------------------|-------------------|---------------|---------------------------|--------------------|--------|
| Licenciatura en Comercio Internacional    | 40.24%           | 15.85%              | 2.44%             | 0.00%         | 6.10%                     | 29.27%             | 6.10%  |
| Licenciatura en Computación               | 36.36%           | 11.36%              | 11.36%            | 2.27%         | 6.82%                     | 18.18%             | 13.64% |
| Licenciatura en Comunicación              | 41.54%           | 21.54%              | 3.08%             | 1.54%         | 9.23%                     | 15.38%             | 7.69%  |
| Licenciatura en Consultoría Jurídica      | 50.00%           | 0.00%               | 25.00%            | 0.00%         | 0.00%                     | 25.00%             | 0.00%  |
| Licenciatura en Contaduría Pública        | 61.95%           | 6.43%               | 1.29%             | 0.26%         | 22.11%                    | 4.37%              | 3.60%  |
| Licenciatura en Cultura Física            | 60.87%           | 8.70%               | 4.35%             | 0.00%         | 13.04%                    | 8.70%              | 4.35%  |
| Licenciatura en Danza Moderna y Clásica   | 50.00%           | 0.00%               | 0.00%             | 0.00%         | 50.00%                    | 0.00%              | 0.00%  |
| Licenciatura en Derecho                   | 40.48%           | 15.15%              | 5.19%             | 1.30%         | 12.99%                    | 21.43%             | 3.46%  |
| Licenciatura en Diseño Gráfico            | 46.05%           | 13.16%              | 3.95%             | 1.32%         | 7.89%                     | 23.68%             | 3.95%  |
| Licenciatura en Diseño Urb. Ambiental.    | 50.00%           | 18.42%              | 2.63%             | 0.00%         | 5.26%                     | 18.42%             | 5.26%  |
| Licenciatura en Economía                  | 52.78%           | 19.44%              | 13.89%            | 0.00%         | 2.78%                     | 8.33%              | 2.78%  |
| Licenciatura en Electrónica               | 42.11%           | 10.53%              | 5.26%             | 0.00%         | 7.89%                     | 28.95%             | 5.26%  |
| Licenciatura en enfermería                | 29.65%           | 3.10%               | 2.21%             | 0.88%         | 51.77%                    | 6.19%              | 6.19%  |
| Licenciatura en Estomatología             | 45.19%           | 14.07%              | 6.67%             | 0.00%         | 11.11%                    | 18.52%             | 4.44%  |
| Licenciatura en Etnocoreología            | 50.00%           | 0.00%               | 0.00%             | 0.00%         | 25.00%                    | 25.00%             | 0.00%  |
| Licenciatura en Farmacia                  | 50.00%           | 0.00%               | 0.00%             | 0.00%         | 16.67%                    | 33.33%             | 0.00%  |
| Licenciatura en Filosofía                 | 75.00%           | 0.00%               | 0.00%             | 0.00%         | 0.00%                     | 25.00%             | 0.00%  |
| Licenciatura en Finanzas                  | 33.33%           | 33.33%              | 0.00%             | 0.00%         | 0.00%                     | 33.33%             | 0.00%  |
| Licenciatura en Física                    | 16.67%           | 0.00%               | 0.00%             | 16.67%        | 0.00%                     | 16.67%             | 50.00% |
| Licenciatura en Física Aplicada           | 100.00%          | 0.00%               | 0.00%             | 0.00%         | 0.00%                     | 0.00%              | 0.00%  |
| Licenciatura en Fisioterapia              | 36.36%           | 9.09%               | 0.00%             | 0.00%         | 27.27%                    | 0.00%              | 27.27% |
| Licenciatura en Historia                  | 37.50%           | 12.50%              | 6.25%             | 0.00%         | 12.50%                    | 12.50%             | 18.75% |
| Licenciatura en Ingeniería en Mecatrónica | 14.29%           | 14.29%              | 0.00%             | 0.00%         | 0.00%                     | 28.57%             | 42.86% |
| Licenciatura en Lenguas Modernas          | 53.97%           | 12.70%              | 7.94%             | 1.59%         | 7.94%                     | 14.29%             | 1.59%  |



BENEMÉRITA UNIVERSIDAD AUTÓNOMA DE PUEBLA  
Dr. Enrique Agüera Ibáñez

| CARRERA  | MENOS DE 6 MESES | DE 6 MESES A UN AÑO | DE 1 AÑO A 2 AÑOS | MAS DE 2 AÑOS | SEGUI CON EL MISMO EMPLEO | NO ENCONTRE EMPLEO | OTRO   |
|--|------------------|---------------------|-------------------|---------------|---------------------------|--------------------|--------|
| Licenciatura en Matemáticas                      | 28.57%           | 14.29%              | 14.29%            | 0.00%         | 14.29%                    | 14.29%             | 14.29% |
| Licenciatura en Matemáticas Aplicadas            | 33.33%           | 0.00%               | 0.00%             | 0.00%         | 0.00%                     | 0.00%              | 66.67% |
| Licenciatura en Medicina Veterinaria y Zootecnia | 51.43%           | 10.00%              | 5.71%             | 0.00%         | 7.14%                     | 20.00%             | 5.71%  |
| Licenciatura en Medicina                         | 50.42%           | 15.01%              | 5.10%             | 2.55%         | 5.10%                     | 15.30%             | 6.52%  |
| Licenciatura en Música                           | 71.43%           | 0.00%               | 0.00%             | 0.00%         | 28.57%                    | 0.00%              | 0.00%  |
| Licenciatura en Psicología                       | 40.88%           | 16.57%              | 2.76%             | 0.55%         | 8.29%                     | 27.62%             | 3.31%  |
| Licenciatura en QFB                              | 45.59%           | 8.82%               | 4.41%             | 1.47%         | 7.35%                     | 29.41%             | 2.94%  |
| Licenciatura en Química                          | 40.00%           | 0.00%               | 20.00%            | 0.00%         | 0.00%                     | 20.00%             | 20.00% |
| Licenciatura en Relaciones Internacionales       | 33.33%           | 12.12%              | 3.03%             | 3.03%         | 9.09%                     | 30.30%             | 9.09%  |
| Licenciatura en Sociología                       | 0.00%            | 20.00%              | 0.00%             | 0.00%         | 0.00%                     | 80.00%             | 0.00%  |
| Licenciatura en Admón. Turística                 | 53.27%           | 9.35%               | 1.87%             | 0.00%         | 13.08%                    | 15.89%             | 6.54%  |
| Licenciatura Lingüística y Lit. Hispánica        | 41.18%           | 23.53%              | 0.00%             | 0.00%         | 11.76%                    | 17.65%             | 5.88%  |
| Técnico en Podología                             | 57.14%           | 0.00%               | 0.00%             | 0.00%         | 28.57%                    | 14.29%             | 0.00%  |

Fuente: Vicerrectoría de Docencia. Dirección de Planeación. Programa Institucional de Seguimiento a Egresados



## ESTUDIANTES

### Seguimiento de Egresados

### Coincidencia entre Trabajo y Estudio

| CARRERA                                | NULA<br>CONINCIDENCIA | BAJA<br>COINCIDENCIA | MEDIANA<br>COINCIDENCIA | TOTAL<br>CONINCIDENCIA |
|--|-----------------------|----------------------|-------------------------|------------------------|
| Ingeniería Agroforestal                | 0.00%                 | 0.00%                | 0.00%                   | 0.00%                  |
| Ingeniería Agrohidráulica              | 25.00%                | 12.50%               | 12.50%                  | 50.00%                 |
| Ingeniería Agroindustrial              | 0.00%                 | 33.33%               | 33.33%                  | 33.33%                 |
| Ingeniería Agronómica y Zootecnia      | 11.11%                | 0.00%                | 66.67%                  | 22.22%                 |
| Ingeniería Ambiental                   | 28.57%                | 21.43%               | 21.43%                  | 28.57%                 |
| Ingeniería Civil                       | 15.00%                | 5.00%                | 19.00%                  | 61.00%                 |
| Ingeniería en Alimentos                | 26.67%                | 6.67%                | 6.67%                   | 60.00%                 |
| Ingeniería en Computación              | 18.92%                | 8.11%                | 32.43%                  | 40.54%                 |
| Ingeniería en Materiales               | 0.00%                 | 0.00%                | 0.00%                   | 100.00%                |
| Ingeniería Geofísica                   | 33.33%                | 0.00%                | 0.00%                   | 66.67%                 |
| Ingeniería Industrial                  | 12.00%                | 14.00%               | 30.00%                  | 44.00%                 |
| Ingeniería Mecánica y Eléctrica        | 9.09%                 | 15.15%               | 21.21%                  | 54.55%                 |
| Ingeniería Química                     | 21.05%                | 10.53%               | 34.21%                  | 34.21%                 |
| Ingeniería Textil                      | 0.00%                 | 0.00%                | 20.00%                  | 80.00%                 |
| Ingeniería Topográfica y Geodésica     | 7.69%                 | 0.00%                | 15.38%                  | 76.92%                 |
| Licenciatura en Admón. de Empresas     | 12.59%                | 11.89%               | 41.96%                  | 33.57%                 |
| Licenciatura en Admón. Pública         | 15.52%                | 15.52%               | 37.93%                  | 31.03%                 |
| Licenciatura en Antropología Social    | 20.00%                | 30.00%               | 30.00%                  | 20.00%                 |
| Licenciatura en Arquitectura           | 18.26%                | 6.09%                | 18.26%                  | 57.39%                 |
| Licenciatura en Arte Dramático         | 0.00%                 | 50.00%               | 50.00%                  | 0.00%                  |
| Licenciatura en Biología               | 26.92%                | 7.69%                | 19.23%                  | 46.15%                 |
| Licenciatura en Ciencias Políticas     | 28.57%                | 14.29%               | 28.57%                  | 28.57%                 |
| Licenciatura en Comercio Internacional | 21.74%                | 26.09%               | 30.43%                  | 21.74%                 |
| Licenciatura en Computación            | 2.78%                 | 8.33%                | 50.00%                  | 38.89%                 |



| CARRERA  | NULA<br>CONINCIDENCIA | BAJA<br>COINCIDENCIA | MEDIANA<br>COINCIDENCIA | TOTAL<br>CONINCIDENCIA |
|--|-----------------------|----------------------|-------------------------|------------------------|
| Licenciatura en Comunicación                       | 21.15%                | 15.38%               | 28.85%                  | 34.62%                 |
| Licenciatura en Consultoría Jurídica               | 50.00%                | 0.00%                | 0.00%                   | 50.00%                 |
| Licenciatura en Contaduría Pública                 | 11.39%                | 4.72%                | 22.78%                  | 61.11%                 |
| Licenciatura en Cultura Física                     | 18.92%                | 2.70%                | 16.22%                  | 62.16%                 |
| Licenciatura en Danza Moderna y Clásica            | 0.00%                 | 16.67%               | 16.67%                  | 66.67%                 |
| Licenciatura en Derecho                            | 19.56%                | 5.99%                | 16.09%                  | 58.36%                 |
| Licenciatura en Diseño Gráfico                     | 18.87%                | 11.32%               | 22.64%                  | 47.17%                 |
| Licenciatura en Diseño Urb. Ambiental.             | 34.62%                | 15.38%               | 30.77%                  | 19.23%                 |
| Licenciatura en Economía                           | 16.00%                | 12.00%               | 56.00%                  | 16.00%                 |
| Licenciatura en Electrónica                        | 8.33%                 | 20.83%               | 50.00%                  | 20.83%                 |
| Licenciatura en enfermería                         | 12.86%                | 8.93%                | 18.93%                  | 59.29%                 |
| Licenciatura en Estomatología                      | 20.56%                | 7.48%                | 11.21%                  | 60.75%                 |
| Licenciatura en Etnocoreología                     | 33.33%                | 0.00%                | 33.33%                  | 33.33%                 |
| Licenciatura en Farmacia                           | 0.00%                 | 33.33%               | 0.00%                   | 66.67%                 |
| Licenciatura en Filosofía                          | 0.00%                 | 50.00%               | 0.00%                   | 50.00%                 |
| Licenciatura en Finanzas                           | 0.00%                 | 25.00%               | 75.00%                  | 0.00%                  |
| Licenciatura en Física                             | 0.00%                 | 0.00%                | 0.00%                   | 100.00%                |
| Licenciatura en Física Aplicada                    | 0.00%                 | 0.00%                | 0.00%                   | 100.00%                |
| Licenciatura en Fisioterapia                       | 12.50%                | 12.50%               | 12.50%                  | 62.50%                 |
| Licenciatura en Historia                           | 20.00%                | 20.00%               | 30.00%                  | 30.00%                 |
| Licenciatura en Ingeniería en Mecatrónica          | 33.33%                | 0.00%                | 33.33%                  | 33.33%                 |
| Licenciatura en Lenguas Modernas                   | 14.58%                | 8.33%                | 18.75%                  | 58.33%                 |
| Licenciatura en Matemáticas                        | 25.00%                | 0.00%                | 0.00%                   | 75.00%                 |
| Licenciatura en Matemáticas Aplicadas              | 0.00%                 | 0.00%                | 100.00%                 | 0.00%                  |
| Licenciatura en Medicina. Veterinaria. y Zootecnia | 23.08%                | 5.77%                | 13.46%                  | 57.69%                 |



| CARRERA                                    | NULA<br>CONINCIDENCIA | BAJA<br>COINCIDENCIA | MEDIANA<br>COINCIDENCIA | TOTAL<br>CONINCIDENCIA |
|--|-----------------------|----------------------|-------------------------|------------------------|
| Licenciatura en Medicina                   | 15.30%                | 8.19%                | 13.17%                  | 63.35%                 |
| Licenciatura en Música                     | 0.00%                 | 14.29%               | 28.57%                  | 57.14%                 |
| Licenciatura en Psicología                 | 15.67%                | 14.18%               | 25.37%                  | 44.78%                 |
| Licenciatura en QFB                        | 17.65%                | 5.88%                | 26.47%                  | 50.00%                 |
| Licenciatura en Química                    | 50.00%                | 50.00%               | 0.00%                   | 0.00%                  |
| Licenciatura en Relaciones Internacionales | 15.00%                | 45.00%               | 25.00%                  | 15.00%                 |
| Licenciatura en Sociología                 | 0.00%                 | 100.00%              | 0.00%                   | 0.00%                  |
| Licenciatura en Admón. Turística           | 17.46%                | 11.11%               | 44.44%                  | 26.98%                 |
| Licenciatura Lingüística y Lit. Hispánica  | 25.00%                | 0.00%                | 41.67%                  | 33.33%                 |
| Técnico en Podología                       | 10.00%                | 0.00%                | 10.00%                  | 80.00%                 |

Fuente: Vicerrectoría de Docencia. Dirección de Planeación. Programa Institucional de Seguimiento a Egresados



**ESTUDIANTES**  
**Seguimiento de Egresados**  
**Encuesta a Empleadores**

| Calificación otorgada a las habilidades o competencias genéricas, de los empleadores, hacia los egresados | Promedio (Escala 1 a 7) |
|---|-------------------------|
| Dominio de su área o disciplina   | 6.50                    |
| Pensamiento Analítico   | 6.47                    |
| Capacidad para adquirir con rapidez nuevos conocimientos  | 6.72                    |
| Capacidad para negociar de forma eficaz   | 5.24                    |
| Capacidad para trabajar bajo presión  | 6.73                    |
| Capacidad para detectar nuevas oportunidades  | 5.81                    |
| Capacidad para coordinar actividades  | 6.48                    |
| Capacidad para usar el tiempo de forma efectiva   | 6.80                    |
| Capacidad para trabajar en equipo   | 6.78                    |
| Capacidad para movilizar las capacidades de otros   | 5.39                    |
| Capacidad para hacerse entender   | 6.56                    |
| Capacidad para hacer valer su autoridad   | 5.25                    |
| Capacidad para utilizar herramientas informáticas   | 6.44                    |
| Capacidad para encontrar nuevas ideas y soluciones  | 6.34                    |
| Predisposición para cuestionar ideas propias o ajenas   | 5.26                    |
| Capacidad para presentar en público productos, ideas o informes   | 5.68                    |
| Capacidad para redactar informes o documentos   | 6.61                    |
| <b>ÍNDICE DE SATISFACCIÓN REPORTADO POR LOS EMPLEADORES,<br/>ENCUESTAS APLICADAS PARA 2010-2011</b>       | <b>80.95</b>            |

Fuente: Vicerrectoría de Docencia. Dirección de Planeación. Programa Institucional de Seguimiento a Egresados



## ESTUDIANTES

### Apoyo a los Egresados

### Bolsa de Trabajo Universitaria

| RAMA ECONÓMICA                       | EMPRESAS PRIVADAS      |                    |                         |                  |
|--------------------------------------|------------------------|--------------------|-------------------------|------------------|
|                                      | EMPRESAS PARTICIPANTES | VACANTES OFERTADAS | SOLICITUDES PRESENTADAS | DEMANDA CUBIERTA |
| Industria de la Transformación       | 254                    | 321                | 540                     | 184              |
| Construcción                         | 51                     | 101                | 444                     | 54               |
| Transportes                          | 23                     | 21                 | 68                      | 3                |
| Servicios                            | 468                    | 869                | 2,356                   | 432              |
| Comercio                             | 68                     | 153                | 665                     | 78               |
| Agricultura, ganadería, caza y pesca | 6                      | 13                 | 58                      | 3                |
| Industrias y actividades diversas    | 88                     | 433                | 988                     | 92               |
| <b>Total</b>                         | <b>958</b>             | <b>1,911</b>       | <b>5,119</b>            | <b>846</b>       |
| Industria de la Transformación       | 0                      | 0                  | 0                       | 0                |
| Construcción                         | 0                      | 0                  | 0                       | 0                |
| Transportes                          | 0                      | 0                  | 0                       | 0                |
| Servicios                            | 9                      | 6                  | 13                      | 7                |
| Comercio                             | 3                      | 4                  | 9                       | 3                |
| Agricultura, ganadería, caza y pesca | 0                      | 0                  | 0                       | 0                |
| Industrias y actividades diversas    | 0                      | 0                  | 0                       | 0                |
| <b>Total</b>                         | <b>12</b>              | <b>10</b>          | <b>22</b>               | <b>10</b>        |
| Industria de la Transformación       | 254                    | 321                | 540                     | 184              |
| Construcción                         | 51                     | 101                | 444                     | 54               |
| Transportes                          | 23                     | 21                 | 68                      | 3                |
| Servicios                            | 477                    | 875                | 2,369                   | 439              |
| Comercio                             | 71                     | 157                | 674                     | 81               |
| Agricultura, ganadería, caza y pesca | 6                      | 13                 | 58                      | 3                |
| Industrias y actividades diversas    | 88                     | 433                | 988                     | 92               |
| <b>Total</b>                         | <b>970</b>             | <b>1,921</b>       | <b>5,141</b>            | <b>856</b>       |

Fuente: Dirección de Desarrollo e Integración Estudiantil



## ESTUDIANTES

### Resultados

#### Prueba ENLACE en Nivel Medio Superior 2010

| NOMBRE DE LA ESCUELA                           | ALUMNOS PROGRAMADOS PARA SER EVALUADOS | ALUMNOS EVALUADOS | % DE ALUMNOS DE LA ESCUELA EN CADA NIVEL DE LOGRO EN COMPRENSIÓN LECTORA 2011 |           |       |           |
|--|--|-------------------|---|-----------|-------|-----------|
|  |  |                   | INSUFICIENTE  | ELEMENTAL | BUENO | EXCELENTE |
| Preparatoria 2 de Octubre de 1968              | 486                                    | 395               | 5.23  | 0.61      | 6.90  | 2.83      |
| Preparatoria Alfonso Calderón Moreno           | 604                                    | 563               | 3.05  | 0.14      | 3.62  | 3.83      |
| Preparatoria Urbana. Enrique Cabrera B.        | 356                                    | 344               | 2.35  | 0.17      | 2.85  | 9.90      |
| Preparatoria Licenciatura Benito Juárez García | 578                                    | 551               | 0.94  | 0.02      | 0.97  | 7.87      |
| Preparatoria Emiliano Zapata                   | 269                                    | 267               | 0.35  | 0.01      | 0.94  | 17.05     |
| Preparatoria Regional Enrique Cabrera B.       | 763                                    | 367               | 0.54  | 0.02      | 1.97  | 9.51      |
| Preparatoria "Simón Bolívar"                   | 403                                    | 399               | 1.00  | 0.08      | 4.58  | 7.11      |
| Preparatoria Gral. Lázaro Cárdenas             | 305                                    | 298               | 1.02  | 0.04      | 2.87  | 12.83     |
| Preparatoria Regional Libres                   | 82                                     | 79                | 1.40  | 0.19      | 7.57  | 22.72     |





| NOMBRE DE LA ESCUELA                           | % DE ALUMNOS DE LA ESCUELA EN CADA NIVEL DE LOGRO EN HABILIDAD MATEMÁTICA 2011 |           |       |           |
|--|--|-----------|-------|-----------|
|  | INSUFICIENTE   | ELEMENTAL | BUENO | EXCELENTE |
| Preparatoria 2 de Octubre de 1968              | 0.44   | 2.72      | 8.02  | 1.08      |
| Preparatoria Alfonso Calderón Moreno           | 0.64   | 1.81      | 5.41  | 1.07      |
| Preparatoria. Urbana. Enrique Cabrera B.       | 1.16   | 1.17      | 7.22  | 5.09      |
| Preparatoria Licenciatura Benito Juárez García | 0.34   | 0.18      | 2.99  | 5.28      |
| Preparatoria Emiliano Zapata                   | 0.78   | 0.18      | 2.01  | 10.30     |
| Preparatoria Regional Enrique Cabrera B.       | 0.23   | 0.34      | 6.19  | 5.97      |
| Preparatoria "Simón Bolívar"                   | 1.48   | 3.04      | 6.28  | 1.92      |
| Preparatoria Gral. Lázaro Cárdenas             | 1.23   | 1.38      | 8.08  | 6.12      |
| Preparatoria Regional Libres                   | 2.09   | 2.12      | 18.99 | 9.52      |



## ESTUDIANTES

### Resultados

#### Titulados a Través de EGEL por Programa Educativo

| DES CIENCIAS ECONÓMICO-ADMINISTRATIVAS                                    | NO SUSTENTANTES | SIN TESTIMONIO (SET) | TESTIMONIO DE DESEMPEÑO SATISFACTORIO (TDS) | TESTIMONIO DE DESEMPEÑO SOBRESALIENTE (TDSS) |
|---|-----------------|----------------------|---|--|
| <b>Facultad de Administración</b>   |                 |                      |   |  |
| Licenciatura en Administración de Empresas (Puebla, Ciudad Universitaria) | 74              | 40<br>54.10%         | 31<br>41.90%                                | 3<br>4.10%                                   |
| Licenciatura en Administración de Empresas (Sección Tehuacán)             | 3               | 2<br>66.70%          | 1<br>33.30%                                 | 0<br>0                                       |
| Licenciatura en Administración Turística (Puebla, Ciudad Universitaria)   | 51              | 23<br>0.44           | 28<br>0.56                                  | 0<br>0                                       |
| <b>Facultad de Contaduría Pública</b>                                     |                 |                      |   |  |
| Licenciatura en Contaduría Pública (Puebla, Ciudad Universitaria)         | 224             | 60<br>0.268          | 132<br>0.589                                | 32<br>0.143                                  |
| <b>Facultad de Economía</b>   |                 |                      |   |  |
| Licenciatura en Economía  | 16              | 13<br>0.813          | 3<br>0.188                                  | 0<br>0                                       |
| DES INGENIERÍA Y TECNOLOGÍA   | NO SUSTENTANTES | SIN TESTIMONIO (SET) | TESTIMONIO DE DESEMPEÑO SATISFACTORIO (TDS) | TESTIMONIO DE DESEMPEÑO SOBRESALIENTE (TDSS) |
| <b>Facultad de Ciencias de la Computación</b>                             |                 |                      |   |  |
| Licenciatura en Ciencias de la Computación                                | 58              | 172<br>63.30%        | 82<br>30.40%                                | 17<br>6.30%                                  |
| Ingeniería en Ciencias de la Computación (Puebla, Ciudad Universitaria)   | 54              | 20<br>37.00%         | 22<br>40.70%                                | 12<br>22.20%                                 |
| <b>Facultad de Ciencias de la Electrónica</b>                             |                 |                      |   |  |



|  |    |              |              |             |
|--|----|--------------|--------------|-------------|
| Licenciatura en Ciencias de la Electrónica | 40 | 24<br>60%    | 15<br>37.50% | 1<br>2.50%  |
| Ingeniería en Mecatrónica                  | 4  | 3<br>75%     | 1<br>25%     | 0<br>0      |
| <b>Facultad de Ingeniería</b>              |    |              |              |             |
| Ingeniería Civil                           | 76 | 44<br>57.90% | 29<br>38.20% | 3<br>3.90%  |
| Ingeniería Industrial                      | 26 | 8<br>30.80%  | 17<br>65.40% | 1<br>3.80%  |
| Ingeniería Mecánica y Eléctrica            | 50 | 27<br>55.10% | 20<br>40.80% | 2<br>4.10%  |
| <b>Facultad de Ingeniería Química</b>      |    |              |              |             |
| Ingeniería Química                         | 8  | 6<br>75%     | 1<br>12.50%  | 1<br>12.50% |

| DES CIENCIAS SOCIALES | NO SUSTENTANTES | SIN TESTIMONIO (SET) | TESTIMONIO DE DESEMPEÑO SATISFACTORIO (TDS) | TESTIMONIO DE DESEMPEÑO SOBRESALIENTE (TDSS) |
|-----------------------|-----------------|----------------------|---|--|
|-----------------------|-----------------|----------------------|---|--|

|  |     |              |             |            |
|--|-----|--------------|-------------|------------|
| <b>Facultad de Derecho y Ciencias Sociales</b>         |     |              |             |            |
| Licenciatura en Derecho (Puebla, Ciudad Universitaria) | 157 | 71<br>45.20% | 80<br>51%   | 6<br>3.80% |
| Licenciatura en Derecho (Sección Chignahuapan)         | 2   | 2<br>100%    | 0<br>0      | 0<br>0     |
| Licenciatura en Derecho (Sección Tehuacán)             | 2   | 1<br>50%     | 1<br>50%    | 0<br>0     |
| Licenciatura en Relaciones Internacionales             | 26  | 5<br>19.2%   | 14<br>53.8% | 7<br>26.9% |



BENEMÉRITA UNIVERSIDAD AUTÓNOMA DE PUEBLA  
Dr. Enrique Agüera Ibáñez

| DES CIENCIAS DE LA SALUD                                 | NO SUSTENTANTES | SIN TESTIMONIO (SET) | TESTIMONIO DE DESEMPEÑO SATISFACTORIO (TDS) | TESTIMONIO DE DESEMPEÑO SOBRESALIENTE (TDSS) |
|--|-----------------|----------------------|---|--|
| <b>Facultad de enfermería</b>                            |                 |                      |   |  |
| Licenciatura en enfermería ( Puebla , Área de la Salud)  | 550             | 239<br>43%           | 288<br>52.40%                               | 23<br>4.20%                                  |
| <b>Facultad de Estomatología</b>                         |                 |                      |   |  |
| Licenciatura en Estomatología (Puebla, Área de la Salud) | 130             | 60<br>46.1%          | 68<br>52.0%                                 | 2<br>1.6%                                    |
| <b>Facultad de Medicina</b>                              |                 |                      |   |  |
| Licenciatura en Medicina (Puebla, Área de la Salud)      | 30              | 14<br>46.70%         | 13<br>43.30%                                | 3<br>10%                                     |
| DES CIENCIAS NATURALES                                   | NO SUSTENTANTES | SIN TESTIMONIO (SET) | TESTIMONIO DE DESEMPEÑO SATISFACTORIO (TDS) | TESTIMONIO DE DESEMPEÑO SOBRESALIENTE (TDSS) |
| <b>Escuela de Biología</b>                               |                 |                      |   |  |
| Licenciatura en Biología                                 | 2               | 1<br>50%             | 1<br>50%                                    | 0<br>0                                       |
| <b>Facultad de Medicina Veterinaria y Zootecnia</b>      |                 |                      |   |  |
| Licenciatura en Medicina Veterinaria y Zootecnia         | 144             | 129<br>67.5%         | 95<br>29.8%                                 | 5<br>2.6%                                    |
| DES EDUCACIÓN Y HUMANIDADES                              | NO SUSTENTANTES | SIN TESTIMONIO (SET) | TESTIMONIO DE DESEMPEÑO SATISFACTORIO (TDS) | TESTIMONIO DE DESEMPEÑO SOBRESALIENTE (TDSS) |
| <b>Facultad de Psicología</b>                            |                 |                      |   |  |
| Licenciatura en Psicología (Puebla, Área Centro)         | 12              | 45<br>0.441          | 56<br>0.549                                 | 1<br>0.01                                    |

Fuente: Fuente: Centro Nacional de Evaluación para la Educación Superior, A.C. 2010



## PLANTA ACADÉMICA

### Personal académico

#### Concentrado de Profesores por categoría contratada

| DOCENTES POR NIVEL         | PHC |     | PMT |     | PTC |      | TA MT |    | TA TC |    | Total |
|----------------------------|-----|-----|-----|-----|-----|------|-------|----|-------|----|-------|
|                            | F   | M   | F   | M   | F   | M    | F     | M  | F     | M  |       |
| Nivel Superior             | 567 | 707 | 173 | 209 | 692 | 1111 | 25    | 26 | 56    | 62 | 3628  |
| Nivel Medio Superior       | 251 | 203 | 61  | 43  | 101 | 118  | 10    | 7  | 11    | 6  | 811   |
| Administrativas            | 12  | 21  | 4   | 6   | 37  | 70   | 6     | 2  | 8     | 26 | 192   |
| <b>Total Institucional</b> | 830 | 931 | 238 | 258 | 830 | 1299 | 41    | 35 | 75    | 94 | 4631  |

Fuente: Dirección de Recursos Humanos



## PLANTA ACADÉMICA

### Personal Académico

#### Profesores por Unidad Académica y Categoría contratada en el Nivel Superior y Medio Superior

| BENEMÉRITA<br>UNIVERSIDAD<br>AUTÓNOMA DE<br>PUEBLA | PHC        |            | PMT       |           | PTC        |            | TA MT    |          | TA TC    |           | Total<br>general |
|--|------------|------------|-----------|-----------|------------|------------|----------|----------|----------|-----------|------------------|
|  | F          | M          | F         | M         | F          | M          | F        | M        | F        | M         |                  |
| <b>DES ECONÓMICO<br/>ADMINISTRATIVAS</b>           | <b>109</b> | <b>156</b> | <b>34</b> | <b>33</b> | <b>94</b>  | <b>133</b> | <b>0</b> | <b>0</b> | <b>1</b> | <b>4</b>  | <b>564</b>       |
| Facultad de Ciencias de la Comunicación            | 13         | 5          | 7         | 2         | 8          | 8          | 0        | 0        | 1        | 2         | 46               |
| Facultad de Administración                         | 71         | 100        | 10        | 10        | 39         | 50         | 0        | 0        | 0        | 0         | 280              |
| Facultad de Contaduría Pública                     | 20         | 39         | 16        | 21        | 32         | 33         | 0        | 0        | 0        | 0         | 161              |
| Facultad de Economía                               | 5          | 12         | 1         | 0         | 15         | 42         | 0        | 0        | 0        | 2         | 77               |
| <b>DES CIENCIAS<br/>EXACTAS</b>                    | <b>2</b>   | <b>3</b>   | <b>1</b>  | <b>1</b>  | <b>18</b>  | <b>110</b> | <b>0</b> | <b>1</b> | <b>2</b> | <b>14</b> | <b>152</b>       |
| Facultad de Cs. Físico Matemáticas                 | 2          | 3          | 1         | 1         | 12         | 86         | 0        | 1        | 2        | 9         | 117              |
| Inst. de Física Ingeniería Luis Rivera T.          | 0          | 0          | 0         | 0         | 6          | 24         | 0        | 0        | 0        | 5         | 35               |
| <b>DES CIENCIAS<br/>NATURALES</b>                  | <b>23</b>  | <b>33</b>  | <b>8</b>  | <b>8</b>  | <b>124</b> | <b>211</b> | <b>2</b> | <b>6</b> | <b>8</b> | <b>5</b>  | <b>428</b>       |
| Facultad. de Ingeniería Agrohidráulica             | 0          | 2          | 2         | 1         | 2          | 16         | 0        | 1        | 0        | 0         | 24               |
| Escuela de Biología                                | 5          | 7          | 5         | 3         | 13         | 21         | 0        | 0        | 3        | 2         | 59               |
| Facultad de Medicina Veterinaria y Zoo.            | 6          | 9          | 1         | 1         | 11         | 25         | 0        | 1        | 3        | 0         | 57               |
| Facultad de Ciencias Químicas                      | 12         | 15         | 0         | 1         | 51         | 64         | 1        | 0        | 0        | 1         | 145              |
| Instituto de Ciencias                              | 0          | 0          | 0         | 2         | 47         | 85         | 1        | 4        | 2        | 2         | 143              |



| BENEMÉRITA<br>UNIVERSIDAD<br>AUTÓNOMA DE<br>PUEBLA | PHC        |            | PMT       |           | PTC        |            | TA MT    |          | TA TC     |           | TOTAL      |
|--|------------|------------|-----------|-----------|------------|------------|----------|----------|-----------|-----------|------------|
|  | F          | M          | F         | M         | F          | M          | F        | M        | F         | M         |            |
| <b>DES CIENCIAS DE LA SALUD</b>                    | <b>56</b>  | <b>70</b>  | <b>27</b> | <b>48</b> | <b>115</b> | <b>122</b> | <b>8</b> | <b>7</b> | <b>13</b> | <b>11</b> | <b>477</b> |
| Facultad de Cultura Física                         | 7          | 11         | 4         | 9         | 4          | 10         | 0        | 0        | 0         | 0         | 45         |
| Facultad de enfermería                             | 8          | 2          | 6         | 2         | 36         | 5          | 2        | 1        | 1         | 1         | 64         |
| Facultad de Estomatología                          | 20         | 17         | 9         | 12        | 24         | 32         | 0        | 2        | 1         | 0         | 117        |
| Facultad de Medicina                               | 21         | 39         | 8         | 24        | 41         | 61         | 6        | 4        | 5         | 3         | 212        |
| Hospital Universitario                             | 0          | 1          | 0         | 1         | 2          | 8          | 0        | 0        | 0         | 0         | 12         |
| Instituto de Fisiología                            | 0          | 0          | 0         | 0         | 8          | 6          | 0        | 0        | 6         | 7         | 27         |
| <b>DES EDUCACIÓN Y HUMANIDADES</b>                 | <b>156</b> | <b>113</b> | <b>44</b> | <b>26</b> | <b>163</b> | <b>182</b> | <b>9</b> | <b>3</b> | <b>13</b> | <b>14</b> | <b>723</b> |
| Escuela de Artes                                   | 29         | 48         | 9         | 11        | 13         | 36         | 1        | 0        | 1         | 1         | 149        |
| Facultad de Filosofía                              | 14         | 15         | 3         | 3         | 39         | 50         | 0        | 0        | 0         | 0         | 124        |
| Facultad de Lenguas                                | 113        | 49         | 24        | 7         | 50         | 26         | 5        | 2        | 12        | 11        | 299        |
| Facultad de Psicología                             | 0          | 1          | 8         | 5         | 17         | 31         | 2        | 0        | 0         | 0         | 64         |
| Inst. de Cs. Sociales y Humanidades                | 0          | 0          | 0         | 0         | 44         | 39         | 1        | 1        | 0         | 2         | 87         |
| <b>DES CIENCIAS SOCIALES</b>                       | <b>65</b>  | <b>91</b>  | <b>14</b> | <b>29</b> | <b>28</b>  | <b>77</b>  | <b>1</b> | <b>0</b> | <b>1</b>  | <b>1</b>  | <b>307</b> |
| Facultad de Derecho y Cs. Sociales                 | 65         | 91         | 14        | 29        | 28         | 77         | 1        | 0        | 1         | 1         | 307        |
| <b>DES INGENIERÍAS Y TECNOLOGÍAS</b>               | <b>86</b>  | <b>150</b> | <b>31</b> | <b>49</b> | <b>131</b> | <b>252</b> | <b>3</b> | <b>8</b> | <b>16</b> | <b>12</b> | <b>738</b> |
| Facultad de Arquitectura                           | 33         | 40         | 9         | 4         | 39         | 65         | 0        | 1        | 9         | 7         | 207        |
| Facultad de Ciencias de la Computación             | 8          | 12         | 2         | 7         | 33         | 46         | 0        | 0        | 0         | 0         | 108        |
| Facultad de CS. de la Electrónica                  | 6          | 22         | 3         | 6         | 18         | 48         | 1        | 0        | 0         | 3         | 107        |
| Facultad de Ingeniería                             | 20         | 52         | 8         | 20        | 13         | 57         | 1        | 7        | 1         | 1         | 180        |
| Facultad de Ingeniería Química                     | 19         | 24         | 9         | 12        | 28         | 36         | 1        | 0        | 6         | 1         | 136        |



BENEMÉRITA UNIVERSIDAD AUTÓNOMA DE PUEBLA  
Dr. Enrique Agüera Ibáñez

| BENEMÉRITA<br>UNIVERSIDAD<br>AUTÓNOMA DE<br>PUEBLA | PHC        |            | PMT       |           | PTC        |            | TA MT     |          | TA TC     |          | TOTAL      |
|--|------------|------------|-----------|-----------|------------|------------|-----------|----------|-----------|----------|------------|
|  | F          | M          | F         | M         | F          | M          | F         | M        | F         | M        |            |
| <b>NIVEL MEDIO<br/>SUPERIOR</b>                    | <b>251</b> | <b>203</b> | <b>61</b> | <b>43</b> | <b>101</b> | <b>118</b> | <b>10</b> | <b>7</b> | <b>11</b> | <b>6</b> | <b>811</b> |
| Prepa. 2 de Octubre                                | 32         | 29         | 7         | 5         | 18         | 9          | 4         | 4        | 0         | 0        | 108        |
| Prepa. Alfonso Calderón<br>Moreno                  | 38         | 35         | 10        | 6         | 10         | 16         | 3         | 1        | 0         | 0        | 119        |
| Prepa. Emiliano Zapata                             | 14         | 8          | 8         | 3         | 12         | 16         | 0         | 0        | 4         | 1        | 66         |
| Prepa. enrique Cabrera<br>B. Puebla                | 22         | 9          | 12        | 7         | 9          | 20         | 1         | 0        | 2         | 1        | 83         |
| Prepa. enrique Cabrera<br>B. Regional              | 18         | 19         | 6         | 12        | 12         | 13         | 0         | 1        | 0         | 2        | 83         |
| Prepa. Gral. Lázaro<br>Cárdenas del Río            | 15         | 18         | 6         | 4         | 12         | 13         | 0         | 0        | 2         | 0        | 70         |
| Prepa. Licenciatura<br>Benito Juárez García        | 37         | 31         | 6         | 5         | 19         | 16         | 1         | 1        | 2         | 1        | 119        |
| Prepa. Simón Bolívar de<br>Atlixco                 | 44         | 23         | 6         | 1         | 8          | 14         | 1         | 0        | 1         | 1        | 99         |
| Preparatoria Secc. Cd.<br>Serdán                   | 9          | 1          | 0         | 0         | 0          | 1          | 0         | 0        | 0         | 0        | 11         |
| Preparatoria Secc.<br>Cuetzalan                    | 4          | 10         | 0         | 0         | 0          | 0          | 0         | 0        | 0         | 0        | 14         |
| Preparatoria Secc Izúcar<br>de Matamoros.          | 7          | 9          | 0         | 0         | 0          | 0          | 0         | 0        | 0         | 0        | 16         |
| Preparatoria Secc. San<br>Martín Tex.              | 5          | 6          | 0         | 0         | 0          | 0          | 0         | 0        | 0         | 0        | 11         |
| Preparatoria Secc.<br>Teziutlán                    | 6          | 5          | 0         | 0         | 1          | 0          | 0         | 0        | 0         | 0        | 12         |
| <b>REGIONALES</b>                                  | <b>70</b>  | <b>91</b>  | <b>14</b> | <b>15</b> | <b>19</b>  | <b>24</b>  | <b>2</b>  | <b>1</b> | <b>2</b>  | <b>1</b> | <b>239</b> |
| Unidad Chignahuapan                                | 5          | 10         | 3         | 6         | 0          | 5          | 0         | 0        | 0         | 0        | 29         |
| Unidad Libres                                      | 18         | 17         | 5         | 0         | 0          | 1          | 0         | 0        | 0         | 0        | 41         |
| Unidad Tehuacán                                    | 28         | 43         | 2         | 5         | 9          | 3          | 2         | 1        | 0         | 0        | 93         |
| Unidad Regional<br>Acatzingo                       | 9          | 13         | 2         | 3         | 1          | 3          | 0         | 0        | 1         | 1        | 33         |
| Unidad Regional Atlixco                            | 3          | 1          | 1         | 0         | 1          | 1          | 0         | 0        | 0         | 0        | 7          |
| Unidad Regional<br>Chiautla de Tapia               | 1          | 1          | 0         | 0         | 1          | 0          | 0         | 0        | 0         | 0        | 3          |
| Unidad Regional<br>Cuetzalan                       | 3          | 3          | 0         | 0         | 0          | 2          | 0         | 0        | 1         | 0        | 9          |
| Unidad Regional Tétela<br>de Ocampo                | 3          | 1          | 0         | 1         | 3          | 5          | 0         | 0        | 0         | 0        | 13         |
| Unidad Regional<br>Zacapoxtla                      |            | 2          | 1         |           | 4          | 4          |           |          |           |          | 11         |





| BENEMÉRITA<br>UNIVERSIDAD<br>AUTÓNOMA DE<br>PUEBLA | PHC        |            | PMT        |            | PTC        |             | TA MT     |           | TA TC     |           | TOTAL       |
|--|------------|------------|------------|------------|------------|-------------|-----------|-----------|-----------|-----------|-------------|
|  | F          | M          | F          | M          | F          | M           | F         | M         | F         | M         |             |
| <b>ADMINISTRATIVAS</b>                             | <b>12</b>  | <b>21</b>  | <b>4</b>   | <b>6</b>   | <b>37</b>  | <b>70</b>   | <b>6</b>  | <b>2</b>  | <b>8</b>  | <b>26</b> | <b>192</b>  |
| Centro Univ. de Prev. Desastres Reg.               |            |            |            |            | 4          | 1           |           |           |           |           | 5           |
| Circulo Infantil                                   | 1          |            | 1          |            |            |             |           | 2         |           |           | 4           |
| Comisionados Docentes                              |            |            |            |            | 2          | 9           |           |           | 1         | 3         | 15          |
| Cs. de la Salud "José Joaquín."                    |            |            |            |            |            |             |           | 1         |           |           | 1           |
| Dir. Gral. de Innovación Educativa                 | 1          |            |            |            | 1          | 1           |           |           | 1         |           | 4           |
| Dir. de Desarrollo e Integral. Estudiantil         | 1          |            | 1          | 1          | 2          | 1           | 1         |           |           | 1         | 8           |
| Dirección de Atención y Gestión Universitaria      |            |            |            |            | 3          | 3           |           |           |           |           | 6           |
| Dirección de Comunicación                          |            |            |            | 1          | 1          | 5           |           | 1         |           |           | 8           |
| Dirección de Cultura Física                        | 1          | 7          |            | 2          | 2          | 9           |           |           | 1         | 14        | 36          |
| Dirección de Deportes de Combate                   |            |            |            |            | 2          | 8           |           |           |           | 3         | 13          |
| Dirección General de Bibliotecas                   |            |            |            |            |            |             |           |           | 1         |           | 1           |
| Dirección General de Obras                         |            |            |            |            |            | 1           |           |           |           |           | 1           |
| Herbario B.U.A.P.                                  |            |            |            |            | 3          | 3           |           |           | 2         |           | 8           |
| Prog. de Estudios Univ. Comparados                 |            |            |            |            | 1          | 3           |           |           |           |           | 4           |
| Radio BUAP   |            |            |            |            | 1          | 2           |           |           |           |           | 3           |
| Revista Critica                                    |            |            | 1          |            |            |             |           |           |           |           | 1           |
| Revista Elementos                                  |            |            |            |            |            |             |           |           | 1         |           | 1           |
| Secretaria Administrativa                          |            | 1          |            | 1          | 1          |             |           |           |           |           | 3           |
| Secretaria Particular de Rectoría                  |            |            |            |            | 1          | 2           |           |           |           |           | 3           |
| Vicerrectoría de Docencia                          | 7          | 11         | 1          | 1          | 3          | 6           | 1         |           |           |           | 30          |
| Vicerrectoría de Ext. y Difusión. Cultura.         |            | 2          |            |            |            | 1           | 1         |           |           | 2         | 6           |
| Vicerrectoría de Inv. y Estudios Posgrado.         | 1          |            |            |            | 10         | 15          | 1         |           | 1         | 3         | 31          |
| <b>Total</b>                                       | <b>830</b> | <b>931</b> | <b>238</b> | <b>258</b> | <b>830</b> | <b>1299</b> | <b>41</b> | <b>35</b> | <b>75</b> | <b>94</b> | <b>4631</b> |

Fuente: Dirección de Recursos Humanos



## PLANTA ACADÉMICA

### Personal académico

### Participantes en el ESDEPED por Grado de Estudios

| BENEMERITA UNIVERSIDAD AUTONOMA DE PUEBLA      | LIC      | ESP       | MTRIA      | DOC        | TOTAL      |
|--|----------|-----------|------------|------------|------------|
| <b>DES CIENCIAS ECONOMICO- ADMINISTRATIVAS</b> | <b>8</b> | <b>0</b>  | <b>105</b> | <b>28</b>  | <b>141</b> |
| Facultad de Administración                     | 6        | 0         | 38         | 5          | 49         |
| Facultad de Ciencias de la Comunicación        | 1        | 0         | 8          | 2          | 11         |
| Facultad de Contaduría Pública                 | 1        | 0         | 47         | 3          | 51         |
| Facultad de Economía                           | 0        | 0         | 12         | 18         | 30         |
| <b>DES CIENCIAS EXACTAS</b>                    | <b>1</b> | <b>0</b>  | <b>10</b>  | <b>87</b>  | <b>98</b>  |
| Facultad de Ciencias Físico Matemáticas        | 1        | 0         | 10         | 59         | 70         |
| Instituto de Física Ing. Luis Rivera Terrazas  | 0        | 0         |            | 28         | 28         |
| <b>DES CIENCIAS NATURALES</b>                  | <b>4</b> | <b>2</b>  | <b>96</b>  | <b>136</b> | <b>238</b> |
| Escuela de Biología                            | 0        | 0         | 8          | 12         | 20         |
| Facultad de Ciencias Químicas                  | 4        | 0         | 45         | 41         | 90         |
| Instituto de Ciencias                          | 0        | 0         | 26         | 73         | 99         |
| Facultad de Medicina Veterinaria y Zootecnia   | 0        | 1         | 10         | 7          | 18         |
| Facultad de Ingeniería Agrohidráulica          | 0        | 1         | 7          | 3          | 11         |
| <b>DES CIENCIAS DE LA SALUD</b>                | <b>6</b> | <b>22</b> | <b>92</b>  | <b>28</b>  | <b>148</b> |
| Facultad de Enfermería                         | 0        | 2         | 25         | 0          | 27         |
| Facultad de Estomatología                      | 3        | 2         | 22         | 7          | 34         |
| Facultad de Medicina                           | 3        | 18        | 27         | 11         | 59         |
| Instituto de Fisiología                        | 0        | 0         | 2          | 10         | 12         |
| Facultad de Cultura Física                     | 0        | 0         | 16         | 0          | 16         |
| <b>DES CIENCIAS SOCIALES</b>                   | <b>0</b> | <b>0</b>  | <b>14</b>  | <b>22</b>  | <b>36</b>  |
| FACULTAD DE DERECHO Y CIENCIAS SOCIALES        | 0        | 0         | 14         | 22         | 36         |
| <b>DES EDUCACION Y HUMANIDADES</b>             | <b>9</b> | <b>0</b>  | <b>93</b>  | <b>83</b>  | <b>185</b> |
| Escuela de Artes                               | 5        | 0         | 11         | 2          | 18         |
| Facultad de Filosofía y Letras                 | 3        | 0         | 21         | 30         | 54         |
| Facultad de Lenguas                            | 1        | 0         | 43         | 6          | 50         |
| Facultad de Psicología                         | 0        | 0         | 14         | 8          | 22         |
| Instituto de Ciencias Sociales y Humanidades   | 0        | 0         | 4          | 37         | 41         |



| BENEMERITA UNIVERSIDAD AUTONOMA DE PUEBLA             | LIC        | ESP       | MTRIA      | DOC        | TOTAL       |
|---|------------|-----------|------------|------------|-------------|
| <b>DES INGENIERIA Y TECNOLOGIA</b>                    | <b>19</b>  | <b>0</b>  | <b>139</b> | <b>95</b>  | <b>253</b>  |
| Facultad de Arquitectura                              | 11         | 0         | 46         | 12         | 69          |
| Facultad de Ciencias de la Computación                | 1          | 0         | 31         | 26         | 58          |
| Facultad de Ciencias de la Electrónica                | 1          | 0         | 17         | 25         | 43          |
| Facultad de Ingeniería                                | 3          | 0         | 15         | 9          | 27          |
| Facultad de Ingeniería Química                        | 3          | 0         | 30         | 23         | 56          |
| <b>UNIDADES REGIONALES</b>                            | <b>4</b>   | <b>1</b>  | <b>9</b>   | <b>0</b>   | <b>14</b>   |
| Campus Libres   | 0          | 0         | 1          | 0          | 1           |
| Campus Tehuacán                                       | 4          | 1         | 7          | 0          | 12          |
| Unidad Regional Acatzingo                             | 0          | 0         | 1          | 0          | 1           |
| <b>NIVEL MEDIO SUPERIOR</b>                           | <b>79</b>  | <b>1</b>  | <b>96</b>  | <b>1</b>   | <b>177</b>  |
| Preparatoria 2 De Octubre                             | 12         | 0         | 19         | 0          | 31          |
| Preparatoria Alfonso Calderón Moreno                  | 13         | 0         | 9          | 0          | 22          |
| Preparatoria Emiliano Zapata                          | 6          | 0         | 15         | 0          | 21          |
| Preparatoria Gral. Lázaro Cárdenas Del Río            | 9          | 0         | 9          | 0          | 18          |
| Preparatoria Lic. Benito Juárez García                | 13         | 0         | 17         | 1          | 31          |
| Preparatoria Regional Enrique Cabrera Barroso         | 10         | 1         | 6          | 0          | 17          |
| Preparatoria Simón Bolívar De Atlixco                 | 8          | 0         | 10         | 0          | 18          |
| Preparatoria Urbana Enrique Cabrera Barroso           | 8          | 0         | 11         | 0          | 19          |
| <b>ADMINISTRATIVOS</b>                                | <b>0</b>   | <b>0</b>  | <b>4</b>   | <b>5</b>   | <b>9</b>    |
| Vicerrectoría de Docencia                             | 0          | 0         | 3          |            | 3           |
| Vicerrectoría de Investigación y Estudios de Posgrado | 0          | 0         | 1          | 5          | 6           |
| <b>Total general</b>                                  | <b>130</b> | <b>26</b> | <b>658</b> | <b>485</b> | <b>1299</b> |

Fuente: Vicerrectoría de Docencia. Dirección de Planeación. ESDEPED



## PLANTA ACADÉMICA

### Personal académico

### Beneficiarios del ESDEPED por Sexo y Categoría

| BENEMERITA UNIVERSIDAD AUTONOMA DE PUEBLA      | PTC       |            | PMT       |           |
|--|-----------|------------|-----------|-----------|
|  | FEM       | MASC       | FEM       | MASC      |
| <b>DES CIENCIAS ECONOMICO- ADMINISTRATIVAS</b> | <b>58</b> | <b>56</b>  | <b>17</b> | <b>10</b> |
| Facultad de Administración                     | 22        | 23         | 2         | 2         |
| Facultad de Ciencias de la Comunicación        | 3         | 4          | 3         | 1         |
| Facultad de Contaduría Pública                 | 22        | 11         | 11        | 7         |
| Facultad de Economía                           | 11        | 18         | 1         |           |
| <b>DES CIENCIAS EXACTAS</b>                    | <b>16</b> | <b>82</b>  | <b>0</b>  |           |
| Facultad de Ciencias Físico Matemáticas        | 12        | 58         | 0         |           |
| Instituto de Física Ing. Luis Rivera Terrazas  | 4         | 24         | 0         |           |
| <b>DES CIENCIAS NATURALES</b>                  | <b>96</b> | <b>140</b> | <b>2</b>  |           |
| Escuela de Biología                            | 7         | 12         | 1         |           |
| Facultad de Ciencias Químicas                  | 44        | 45         | 1         |           |
| Instituto de Ciencias                          | 40        | 59         | 0         |           |
| Facultad de Medicina Veterinaria y Zootecnia   | 5         | 13         | 0         |           |
| Facultad de Ingeniería Agrohidráulica          | 0         | 11         | 0         |           |
| <b>DES CIENCIAS DE LA SALUD</b>                | <b>74</b> | <b>47</b>  | <b>12</b> | <b>7</b>  |
| Facultad de Enfermería                         | 20        | 3          | 3         | 1         |
| Facultad de Estomatología                      | 19        | 12         | 1         | 1         |
| Facultad de Medicina                           | 25        | 19         | 6         | 2         |
| Instituto de Fisiología                        | 6         | 6          | 0         |           |
| Facultad de Cultura Física                     | 4         | 7          | 2         | 3         |
| <b>DES CIENCIAS SOCIALES</b>                   | <b>12</b> | <b>18</b>  | <b>4</b>  | <b>2</b>  |
| Facultad de Derecho y Ciencias Sociales        | 12        | 18         | 4         | 2         |
| <b>DES EDUCACION Y HUMANIDADES</b>             | <b>88</b> | <b>82</b>  | <b>12</b> |           |
| Escuela de Artes                               | 7         | 9          | 1         |           |
| Facultad de Filosofía y Letras                 | 22        | 31         | 1         |           |
| Facultad de Lenguas                            | 27        | 13         | 8         |           |
| Facultad de Psicología                         | 9         | 11         | 2         |           |
| Instituto de Ciencias Sociales y Humanidades   | 23        | 18         | 0         |           |



| <b>DES INGENIERIA Y TECNOLOGIA</b>                    |            |            |           |           |            |
|---|------------|------------|-----------|-----------|------------|
|   | <b>84</b>  | <b>131</b> | <b>16</b> | <b>13</b> |            |
| Facultad de Arquitectura                              | 19         | 38         | 5         | 1         |            |
| Facultad de Ciencias de la Computación                | 24         | 32         | 1         | 1         |            |
| Facultad de Ciencias de la Electrónica                | 14         | 24         | 1         | 3         |            |
| Facultad de Ingeniería                                | 6          | 17         | 2         | 1         |            |
| Facultad de Ingeniería Química                        | 21         | 20         | 7         | 7         |            |
| <b>UNIDADES REGIONALES</b>                            |            |            |           |           |            |
|   | <b>8</b>   | <b>2</b>   | <b>2</b>  | <b>2</b>  |            |
| Campus Libres   | 0          | 0          | 1         | 0         |            |
| Campus Tehuacán                                       | 8          | 1          | 1         | 2         |            |
| Unidad Regional Acatzingo                             | 0          | 1          | 0         | 0         |            |
| <b>NIVEL MEDIO SUPERIOR</b>                           |            |            |           |           |            |
|   | <b>80</b>  | <b>53</b>  | <b>26</b> | <b>8</b>  |            |
| Preparatoria 2 De Octubre                             | 17         | 4          | 6         | 1         |            |
| Preparatoria Alfonso Calderón Moreno                  | 7          | 4          | 7         | 1         |            |
| Preparatoria Emiliano Zapata                          | 7          | 12         | 0         | 1         |            |
| Preparatoria Gral. Lázaro Cárdenas Del Río            | 8          | 7          | 3         |           |            |
| Preparatoria Lic. Benito Juárez García                | 15         | 11         | 1         | 2         |            |
| Preparatoria Regional Enrique Cabrera Barroso         | 11         | 3          | 1         | 2         |            |
| Preparatoria Simón Bolívar De Atlixco                 | 7          | 7          | 3         | 1         |            |
| Preparatoria Urbana Enrique Cabrera Barroso           | 8          | 5          | 5         |           |            |
| <b>ADMINISTRATIVOS</b>                                |            |            |           |           |            |
|   | <b>4</b>   | <b>3</b>   | <b>0</b>  |           |            |
| Vicerrectoría de Docencia                             | 1          | 0          | 0         |           |            |
| Vicerrectoría de Investigación y Estudios de Posgrado | 3          | 3          | 0         |           |            |
| <b>TOTAL</b>  |            |            |           |           |            |
|   | <b>520</b> | <b>614</b> | <b>91</b> | <b>42</b> |            |
| <b>BENEMERITA UNIVERSIDAD AUTONOMA DE PUEBLA</b>      |            |            |           |           |            |
|   | TA TC      |            | TA MT     |           | TOTAL      |
|   | FEM        | MASC       | FEM       | MASC      |            |
| <b>DES CIENCIAS ECONOMICO- ADMINISTRATIVAS</b>        |            |            |           |           |            |
|   | <b>0</b>   | <b>0</b>   | <b>0</b>  | <b>0</b>  | <b>141</b> |
| Facultad de Administración                            | 0          | 0          | 0         | 0         | 49         |
| Facultad de Ciencias de la Comunicación               | 0          | 0          | 0         | 0         | 11         |
| Facultad de Contaduría Pública                        | 0          | 0          | 0         | 0         | 51         |
| Facultad de Economía                                  | 0          | 0          | 0         | 0         | 30         |
| <b>DES CIENCIAS EXACTAS</b>                           |            |            |           |           |            |
|   | <b>0</b>   | <b>0</b>   | <b>0</b>  | <b>0</b>  | <b>98</b>  |
| Facultad de Ciencias Físico Matemáticas               | 0          | 0          | 0         | 0         | 70         |
| Instituto de Física Ing. Luis Rivera Terrazas         | 0          | 0          | 0         | 0         | 28         |



BENEMÉRITA UNIVERSIDAD AUTÓNOMA DE PUEBLA  
Dr. Enrique Agüera Ibáñez

| BENEMERITA UNIVERSIDAD AUTONOMA DE PUEBLA    | TA TC    |          | TA MT    |          | TOTAL      |
|--|----------|----------|----------|----------|------------|
|  | FEM      | MASC     | FEM      | MASC     |            |
| <b>DES CIENCIAS NATURALES</b>                | <b>0</b> | <b>0</b> | <b>0</b> | <b>0</b> | <b>238</b> |
| Escuela de Biología                          | 0        | 0        | 0        | 0        | 20         |
| Facultad de Ciencias Químicas                | 0        | 0        | 0        | 0        | 90         |
| Instituto de Ciencias                        | 0        | 0        | 0        | 0        | 99         |
| Facultad de Medicina Veterinaria y Zootecnia | 0        | 0        | 0        | 0        | 18         |
| Facultad de Ingeniería Agrohidráulica        | 0        | 0        | 0        | 0        | 11         |
| <b>DES CIENCIAS DE LA SALUD</b>              | <b>3</b> | <b>2</b> | <b>1</b> | <b>2</b> | <b>148</b> |
| Facultad de Enfermería                       | 0        | 0        | 0        | 0        | 27         |
| Facultad de Estomatología                    | 1        | 0        | 0        | 0        | 34         |
| Facultad de Medicina                         | 2        | 2        | 1        | 2        | 59         |
| Instituto de Fisiología                      | 0        | 0        | 0        | 0        | 12         |
| Facultad de Cultura Física                   | 0        | 0        | 0        | 0        | 16         |
| <b>DES CIENCIAS SOCIALES</b>                 | <b>0</b> | <b>0</b> | <b>0</b> | <b>0</b> | <b>36</b>  |
| Facultad de Derecho y Ciencias Sociales      | 0        | 0        | 0        | 0        | 36         |
| <b>DES EDUCACION Y HUMANIDADES</b>           | <b>3</b> | <b>0</b> | <b>0</b> | <b>0</b> | <b>185</b> |
| Escuela de Artes                             | 1        | 0        | 0        | 0        | 18         |
| Facultad de Filosofía y Letras               | 0        | 0        | 0        | 0        | 54         |
| Facultad de Lenguas                          | 2        | 0        | 0        | 0        | 50         |
| Facultad de Psicología                       | 0        | 0        | 0        | 0        | 22         |
| Instituto de Ciencias Sociales y Humanidades | 0        | 0        | 0        | 0        | 41         |
| <b>DES INGENIERIA Y TECNOLOGIA</b>           | <b>6</b> | <b>2</b> | <b>0</b> | <b>1</b> | <b>253</b> |
| Facultad de Arquitectura                     | 4        | 2        | 0        | 0        | 69         |
| Facultad de Ciencias de la Computación       | 0        | 0        | 0        | 0        | 58         |
| Facultad de Ciencias de la Electrónica       | 1        | 0        | 0        | 0        | 43         |
| Facultad de Ingeniería                       | 0        | 0        | 0        | 1        | 27         |
| Facultad de Ingeniería Química               | 1        | 0        | 0        | 0        | 56         |
| <b>UNIDADES REGIONALES</b>                   | <b>0</b> | <b>0</b> | <b>0</b> | <b>0</b> | <b>14</b>  |
| Campus Libres                                | 0        | 0        | 0        | 0        | 1          |
| Campus Tehuacán                              | 0        | 0        | 0        | 0        | 12         |
| Unidad Regional Acatzingo                    | 0        | 0        | 0        | 0        | 1          |
| <b>NIVEL MEDIO SUPERIOR</b>                  | <b>4</b> | <b>0</b> | <b>4</b> | <b>2</b> | <b>177</b> |
| Preparatoria 2 De Octubre                    | 0        | 0        | 1        | 2        | 31         |
| Preparatoria Alfonso Calderón Moreno         | 0        | 0        | 3        | 0        | 22         |



|   |           |          |          |          |             |
|---|-----------|----------|----------|----------|-------------|
| Preparatoria Emiliano Zapata                          | 1         | 0        | 0        | 0        | 21          |
| Preparatoria Gral. Lázaro Cárdenas Del Río            | 0         | 0        | 0        | 0        | 18          |
| Preparatoria Lic. Benito Juárez García                | 2         | 0        | 0        | 0        | 31          |
| Preparatoria Regional Enrique Cabrera Barroso         | 0         | 0        | 0        | 0        | 17          |
| Preparatoria Simón Bolívar                            | 0         | 0        | 0        | 0        | 18          |
| Preparatoria Urbana Enrique Cabrera Barroso           | 1         | 0        | 0        | 0        | 19          |
| <b>ADMINISTRATIVOS</b>                                | <b>2</b>  | <b>0</b> | <b>0</b> | <b>0</b> | <b>9</b>    |
| Vicerrectoría de Docencia                             | 2         | 0        | 0        | 0        | 3           |
| Vicerrectoría de Investigación y Estudios de Posgrado | 0         | 0        | 0        | 0        | 6           |
| <b>TOTAL</b>  | <b>18</b> | <b>4</b> | <b>5</b> | <b>5</b> | <b>1299</b> |

Fuente: Vicerrectoría de Docencia. Dirección de Planeación. ESDEPED



## PLANTA ACADÉMICA

### Personal académico

#### Beneficiarios del ESDEPED por nivel obtenido

| CONCENTRADO POR NIVEL         | I          | II         | III        | IV         | V          | VI         | VII       | VIII       | IX         | Total general |
|-------------------------------|------------|------------|------------|------------|------------|------------|-----------|------------|------------|---------------|
| DES ECONÓMICO-ADMINISTRATIVAS | 20         | 24         | 25         | 27         | 15         | 17         | 5         | 4          | 4          | 141           |
| DES CIENCIAS EXACTAS          | 3          | 5          | 2          | 5          | 3          | 15         | 10        | 25         | 30         | 98            |
| DES CIENCIAS NATURALES        | 10         | 15         | 30         | 36         | 40         | 28         | 16        | 32         | 31         | 238           |
| DES DE CIENCIAS DE LA SALUD   | 14         | 23         | 19         | 30         | 18         | 16         | 9         | 11         | 8          | 148           |
| DES CIENCIAS SOCIALES         | 3          | 9          | 3          | 7          | 4          | 2          | 3         | 3          | 2          | 36            |
| DES EDUCACION Y HUMANIDADES   | 18         | 24         | 28         | 23         | 28         | 22         | 10        | 22         | 10         | 185           |
| DES INGENIERIAS Y TECNOLOGÍAS | 29         | 34         | 30         | 46         | 32         | 28         | 11        | 27         | 16         | 253           |
| NIVEL MEDIO SUPERIOR          | 1          | 4          | 1          | 6          |            | 2          |           |            |            | 14            |
| UNIDADES REGIONALES           | 21         | 42         | 31         | 32         | 36         | 15         |           |            |            | 177           |
| ADMINISTRATIVOS               | 1          | 1          | 1          | 4          | 1          | 1          |           |            |            | 9             |
| <b>Total general</b>          | <b>120</b> | <b>181</b> | <b>170</b> | <b>216</b> | <b>177</b> | <b>146</b> | <b>64</b> | <b>124</b> | <b>101</b> | <b>1299</b>   |

Fuente: Vicerrectoría de Docencia. Dirección de Planeación. ESDEPED





## PLANTA ACADÉMICA

### Personal académico

#### Beneficiarios Estímulos por nivel, género, área y dependencia

| ESTIMULOS POR NIVEL, GENERO, AREA Y DEPENDENCIA | I   |     | II  |     | III |     | IV  |     | V   |     |
|---|-----|-----|-----|-----|-----|-----|-----|-----|-----|-----|
|   | FEM | MAS | FEM | MAS | FEM | MAS | FEM | MAS | FEM | MAS |
| <b>DES CIENCIAS ECONÓMICO ADMINISTRATIVAS</b>   | 11  | 9   | 10  | 14  | 14  | 11  | 15  | 12  | 10  | 5   |
| Facultad de Administración                      | 3   | 3   | 3   | 5   | 6   | 8   | 5   | 5   | 3   | 2   |
| Facultad de Ciencias de La Comunicación         | 1   | 1   | 1   | 1   | 1   | 0   | 0   | 0   | 1   | 0   |
| Facultad de Contaduría Pública                  | 6   | 5   | 4   | 6   | 6   | 0   | 8   | 4   | 4   | 1   |
| Facultad de Economía                            | 1   | 0   | 2   | 2   | 1   | 3   | 2   | 3   | 2   | 2   |
| <b>DES CIENCIAS EXACTAS</b>                     | 0   | 3   | 1   | 4   | 0   | 2   | 2   | 3   | 2   | 1   |
| Facultad de Ciencias Físico Matemáticas         | 0   | 3   | 1   | 2   | 0   | 2   | 1   | 3   | 2   | 0   |
| Instituto de Física Ing. Luis Rivera Terrazas   | 0   | 0   | 0   | 2   | 0   | 0   | 1   | 0   | 0   | 1   |
| <b>DES CIENCIAS NATURALES</b>                   | 1   | 9   | 11  | 4   | 10  | 20  | 19  | 17  | 15  | 25  |
| Escuela de Biología                             | 0   | 1   | 0   | 0   | 1   | 2   | 3   | 3   | 3   | 1   |
| Facultad de Ciencias Químicas                   | 0   | 5   | 6   | 2   | 6   | 8   | 11  | 6   | 5   | 7   |
| Facultad de Ingeniería Agrohidráulica           | 0   | 1   | 0   | 0   | 0   | 2   | 0   | 1   | 0   | 3   |
| Facultad de Medicina Veterinaria Y Zootecnia    | 0   | 0   | 2   | 0   | 0   | 4   | 1   | 1   | 1   | 2   |
| Instituto de Ciencias                           | 1   | 2   | 3   | 2   | 3   | 4   | 4   | 6   | 6   | 12  |



BENEMÉRITA UNIVERSIDAD AUTÓNOMA DE PUEBLA  
Dr. Enrique Agüera Ibáñez

| ESTIMULOS POR NIVEL, GENERO, AREA Y DEPENDENCIA | I   |     | II  |     | III |     | IV  |     | V   |     |
|---|-----|-----|-----|-----|-----|-----|-----|-----|-----|-----|
|   | FEM | MAS | FEM | MAS | FEM | MAS | FEM | MAS | FEM | MAS |
| <b>DES CIENCIAS DE LA SALUD</b>                 | 9   | 5   | 10  | 13  | 6   | 13  | 18  | 12  | 16  | 2   |
| Facultad de Cultura Física                      | 2   | 0   | 1   | 4   | 2   | 5   | 1   | 1   | 0   | 0   |
| Facultad de Enfermería                          | 0   | 1   | 1   | 0   | 1   | 1   | 6   | 1   | 8   | 0   |
| Facultad de Estomatología                       | 5   | 0   | 3   | 3   | 1   | 3   | 3   | 4   | 1   | 0   |
| Facultad de Medicina                            | 2   | 4   | 4   | 6   | 2   | 3   | 7   | 5   | 6   | 2   |
| Instituto de Fisiología                         | 0   | 0   | 1   | 0   | 0   | 1   | 1   | 1   | 1   | 0   |
| <b>DES CIENCIAS SOCIALES</b>                    | 2   | 1   | 4   | 5   | 0   | 3   | 4   | 3   | 1   | 3   |
| Facultad de Derecho Y Ciencias Sociales         | 2   | 1   | 4   | 5   | 0   | 3   | 4   | 3   | 1   | 3   |
| <b>DES EDUCACIÓN Y HUMANIDADES</b>              | 11  | 7   | 13  | 11  | 18  | 10  | 12  | 11  | 18  | 10  |
| Escuela de Artes                                | 0   | 0   | 0   | 2   | 3   | 3   | 1   | 1   | 1   | 1   |
| Facultad de Filosofía Y Letras                  | 2   | 2   | 2   | 3   | 5   | 2   | 2   | 2   | 5   | 3   |
| Facultad de Lenguas                             | 6   | 2   | 8   | 1   | 9   | 3   | 5   | 3   | 5   | 4   |
| Facultad de Psicología                          | 1   | 2   | 1   | 2   | 1   | 2   | 1   | 4   | 4   | 0   |
| Instituto de Ciencias Sociales Y Humanidades    | 2   | 1   | 2   | 3   | 0   | 0   | 3   | 1   | 3   | 2   |
| <b>DES INGENIERÍA Y TECNOLOGÍA</b>              | 12  | 17  | 15  | 19  | 8   | 22  | 20  | 26  | 13  | 19  |
| Facultad de Arquitectura                        | 3   | 7   | 4   | 4   | 2   | 7   | 9   | 5   | 2   | 9   |
| Facultad de Ciencias de La Computación          | 2   | 1   | 2   | 4   | 3   | 2   | 2   | 9   | 5   | 5   |
| Facultad de Ciencias de La Electrónica          | 3   | 3   | 0   | 3   | 0   | 4   | 1   | 4   | 1   | 2   |
| Facultad de Ingeniería                          | 1   | 0   | 2   | 6   | 0   | 4   | 2   | 4   | 1   | 1   |
| Facultad de Ingeniería Química                  | 3   | 6   | 7   | 2   | 3   | 5   | 6   | 4   | 4   | 2   |



| ESTIMULOS POR NIVEL, GENERO, AREA Y DEPENDENCIA       | I         |           | II        |           | III       |           | IV         |           | V          |           |
|---|-----------|-----------|-----------|-----------|-----------|-----------|------------|-----------|------------|-----------|
|   | FEM       | MAS       | FEM       | MAS       | FEM       | MAS       | FEM        | MAS       | FEM        | MAS       |
| <b>UNIDADES REGIONALES</b>                            | 1         | 0         | 2         | 2         | 1         | 0         | 5          | 1         | 0          | 0         |
| Unidad Regional Libres                                | 0         | 0         | 1         | 0         | 0         | 0         | 0          | 0         | 0          | 0         |
| Unidad Regional Tehuacán                              | 1         | 0         | 1         | 1         | 1         | 0         | 5          | 1         | 0          | 0         |
| Unidad Regional Acatzingo                             | 0         | 0         | 0         | 1         | 0         | 0         | 0          | 0         | 0          | 0         |
| <b>NIVEL MEDIO SUPERIOR</b>                           | 14        | 7         | 24        | 18        | 16        | 15        | 23         | 9         | 27         | 9         |
| Preparatoria 2 de Octubre                             | 2         | 0         | 2         | 1         | 4         | 2         | 2          | 1         | 9          | 3         |
| Preparatoria Alfonso Calderón Moreno                  | 4         | 0         | 5         | 0         | 2         | 1         | 5          | 3         | 1          | 1         |
| Preparatoria Emiliano Zapata                          | 1         | 0         | 2         | 4         | 3         | 6         | 1          | 1         | 0          | 1         |
| Preparatoria Gral. Lázaro Cárdenas del Río            | 0         | 0         | 2         | 3         | 1         | 1         | 2          | 0         | 6          | 2         |
| Preparatoria Lic. Benito Juárez García                | 1         | 2         | 4         | 6         | 2         | 2         | 4          | 1         | 4          | 2         |
| Preparatoria Regional Enrique Cabrera Barroso         | 2         | 1         | 3         | 2         | 1         | 0         | 4          | 2         | 2          | 0         |
| Preparatoria Simón Bolívar de Atlixco                 | 2         | 4         | 3         | 1         | 1         | 0         | 2          | 1         | 2          | 0         |
| Preparatoria Urbana Enrique Cabrera Barroso           | 2         | 0         | 3         | 1         | 2         | 3         | 3          | 0         | 3          | 0         |
| <b>ADMINISTRATIVOS</b>                                | 1         | 0         | 1         | 0         | 1         | 0         | 1          | 3         | 1          | 0         |
| Vicerrectoría de Docencia                             | 1         | 0         | 1         | 0         | 1         | 0         | 0          | 0         | 0          | 0         |
| Vicerrectoría de Investigación Y Estudios de Posgrado | 0         | 0         | 0         | 0         | 0         | 0         | 1          | 3         | 1          | 0         |
| <b>TOTAL</b>  | <b>62</b> | <b>58</b> | <b>91</b> | <b>90</b> | <b>74</b> | <b>96</b> | <b>119</b> | <b>97</b> | <b>103</b> | <b>74</b> |

Fuente: Vicerrectoría de Docencia, Dirección de Planeación, ESDEPED



## PLANTA ACADÉMICA

### Personal académico

#### Beneficiarios Estímulos por nivel, género, área y dependencia

| ESTIMULOS POR NIVEL, GENERO, AREA Y DEPENDENCIA | VI  |      | VII |      | VIII |      | IX  |      | TOTAL |
|---|-----|------|-----|------|------|------|-----|------|-------|
|   | FEM | MASC | FEM | MASC | FEM  | MASC | FEM | MASC |       |
| <b>DES CIENCIAS ECONÓMICO ADMINISTRATIVAS</b>   | 8   | 9    | 3   | 2    | 2    | 2    | 2   | 2    | 141   |
| Facultad de Administración                      | 2   | 3    | 0   | 0    | 0    | 0    | 0   | 0    | 11    |
| Facultad de Ciencias de La Comunicación         | 2   | 2    | 2   | 0    | 0    | 0    | 0   | 0    | 49    |
| Facultad de Contaduría Pública                  | 3   | 1    | 1   | 0    | 0    | 1    | 1   | 0    | 51    |
| Facultad de Economía                            | 1   | 3    | 0   | 2    | 2    | 1    | 1   | 2    | 30    |
| <b>DES CIENCIAS EXACTAS</b>                     | 0   | 15   | 2   | 8    | 4    | 21   | 5   | 25   | 98    |
| Facultad de Ciencias Físico Matemáticas         | 0   | 9    | 1   | 6    | 3    | 18   | 4   | 15   | 70    |
| Instituto de Física Ing. Luis Rivera Terrazas   | 0   | 6    | 1   | 2    | 1    | 3    | 1   | 10   | 28    |
| <b>DES CIENCIAS NATURALES</b>                   | 13  | 15   | 4   | 12   | 10   | 22   | 15  | 16   | 238   |
| Escuela de Biología                             | 0   | 2    | 0   | 2    | 1    | 1    | 0   | 0    | 20    |
| Facultad de Ciencias Químicas                   | 7   | 1    | 2   | 5    | 2    | 6    | 6   | 5    | 90    |
| Facultad de Ingeniería Agrohidráulica           | 0   | 3    | 0   | 0    | 0    | 1    | 0   | 0    | 11    |
| Facultad de Medicina Veterinaria Y Zootecnia    | 1   | 1    | 0   | 1    | 0    | 3    | 0   | 1    | 18    |
| Instituto de Ciencias                           | 5   | 8    | 2   | 4    | 7    | 11   | 9   | 10   | 99    |



| ESTIMULOS POR NIVEL, GENERO, AREA Y DEPENDENCIA | VI  |      | VII |      | VIII |      | IX  |      | TOTAL |
|---|-----|------|-----|------|------|------|-----|------|-------|
|   | FEM | MASC | FEM | MASC | FEM  | MASC | FEM | MASC |       |
| <b>DES CIENCIAS DE LA SALUD</b>                 | 12  | 4    | 6   | 3    | 9    | 2    | 4   | 4    | 148   |
| Facultad de Cultura Física                      | 0   | 0    | 0   | 0    | 0    | 0    | 0   | 0    | 16    |
| Facultad de Enfermería                          | 2   | 1    | 1   | 0    | 2    | 0    | 2   | 0    | 27    |
| Facultad de Estomatología                       | 3   | 1    | 2   | 1    | 3    | 0    | 0   | 1    | 34    |
| Facultad de Medicina                            | 6   | 2    | 2   | 2    | 4    | 1    | 1   | 0    | 59    |
| Instituto de Fisiología                         | 1   | 0    | 1   | 0    | 0    | 1    | 1   | 3    | 12    |
| <b>DES CIENCIAS SOCIALES</b>                    | 1   | 1    | 2   | 1    | 2    | 1    | 0   | 2    | 36    |
| Facultad de Derecho Y Ciencias Sociales         | 1   | 1    | 2   | 1    | 2    | 1    | 0   | 2    | 36    |
| <b>DES EDUCACIÓN Y HUMANIDADES</b>              | 12  | 10   | 3   | 7    | 12   | 10   | 4   | 6    | 185   |
| Escuela de Artes                                | 1   | 0    | 0   | 1    | 2    | 1    | 1   | 0    | 18    |
| Facultad de Filosofía Y Letras                  | 3   | 7    | 2   | 2    | 2    | 6    | 0   | 4    | 54    |
| Facultad de Lenguas                             | 4   | 0    | 0   | 0    | 0    | 0    | 0   | 0    | 50    |
| Facultad de Psicología                          | 1   | 0    | 0   | 0    | 1    | 1    | 1   | 0    | 22    |
| Instituto de Ciencias Sociales Y Humanidades    | 3   | 3    | 1   | 4    | 7    | 2    | 2   | 2    | 41    |
| <b>DES INGENIERÍA Y TECNOLOGÍA</b>              | 12  | 16   | 5   | 6    | 13   | 14   | 8   | 8    | 253   |
| Facultad de Arquitectura                        | 2   | 4    | 1   | 0    | 2    | 2    | 3   | 3    | 69    |
| Facultad de Ciencias de La Computación          | 1   | 2    | 2   | 1    | 6    | 7    | 2   | 2    | 58    |
| Facultad de Ciencias de La Electrónica          | 5   | 4    | 1   | 3    | 4    | 3    | 1   | 1    | 43    |
| Facultad de Ingeniería                          | 1   | 1    | 0   | 0    | 0    | 1    | 1   | 2    | 27    |
| Facultad de Ingeniería Química                  | 3   | 5    | 1   | 2    | 1    | 1    | 1   | 0    | 56    |



BENEMÉRITA UNIVERSIDAD AUTÓNOMA DE PUEBLA  
Dr. Enrique Agüera Ibáñez

| ESTIMULOS POR NIVEL, GENERO, AREA Y DEPENDENCIA       | VI        |           | VII       |           | VIII      |           | IX        |           | TOTAL       |
|---|-----------|-----------|-----------|-----------|-----------|-----------|-----------|-----------|-------------|
|   | FEM       | MASC      | FEM       | MASC      | FEM       | MASC      | FEM       | MASC      |             |
| <b>UNIDADES REGIONALES</b>                            | 1         | 1         | 0         | 0         | 0         | 0         | 0         | 0         | 14          |
| Unidad Regional Libres                                | 0         | 0         | 0         | 0         | 0         | 0         | 0         | 0         | 1           |
| Unidad Regional Tehuacán                              | 1         | 1         | 0         | 0         | 0         | 0         | 0         | 0         | 12          |
| Unidad Regional Acatzingo                             | 0         | 0         | 0         | 0         | 0         | 0         | 0         | 0         | 1           |
| <b>NIVEL MEDIO SUPERIOR</b>                           | 10        | 5         | 0         | 0         | 0         | 0         | 0         | 0         | 177         |
| Preparatoria 2 de Octubre                             | 5         | 0         | 0         | 0         | 0         | 0         | 0         | 0         | 31          |
| Preparatoria Alfonso Calderón Moreno                  | 0         | 0         | 0         | 0         | 0         | 0         | 0         | 0         | 22          |
| Preparatoria Emiliano Zapata                          | 1         | 1         | 0         | 0         | 0         | 0         | 0         | 0         | 21          |
| Preparatoria Gral. Lázaro Cárdenas del Río            | 0         | 1         | 0         | 0         | 0         | 0         | 0         | 0         | 18          |
| Preparatoria Lic. Benito Juárez García                | 3         | 0         | 0         | 0         | 0         | 0         | 0         | 0         | 31          |
| Preparatoria Regional Enrique Cabrera Barroso         | 0         | 0         | 0         | 0         | 0         | 0         | 0         | 0         | 17          |
| Preparatoria Simón Bolívar de Atlixco                 | 0         | 2         | 0         | 0         | 0         | 0         | 0         | 0         | 18          |
| Preparatoria Urbana Enrique Cabrera Barroso           | 1         | 1         | 0         | 0         | 0         | 0         | 0         | 0         | 19          |
| <b>ADMINISTRATIVOS</b>                                | 1         | 0         | 0         | 0         | 0         | 0         | 0         | 0         | 9           |
| Vicerrectoría de Docencia                             | 0         | 0         | 0         | 0         | 0         | 0         | 0         | 0         | 3           |
| Vicerrectoría de Investigación Y Estudios de Posgrado | 1         | 0         | 0         | 0         | 0         | 0         | 0         | 0         | 6           |
| <b>TOTAL</b>  | <b>70</b> | <b>76</b> | <b>25</b> | <b>39</b> | <b>52</b> | <b>72</b> | <b>38</b> | <b>63</b> | <b>1299</b> |

Fuente: Vicerrectoría de Docencia. Dirección de Planeación. ESDEPED



**PLANTA ACADÉMICA**  
**Personal académico**  
**Beneficiarios del ESDEPED concentrado**

| ESTIMULOS POR NIVEL, GENERO, AREA Y DEPENDENCIA | I   |     | II  |     | III |     | IV  |     | V   |     |
|---|-----|-----|-----|-----|-----|-----|-----|-----|-----|-----|
|   | FEM | MAS | FEM | MAS | FEM | MAS | FEM | MAS | FEM | MAS |
| DES CIENCIAS ECONÓMICO ADMINISTRATIVAS          | 11  | 9   | 10  | 14  | 14  | 11  | 15  | 12  | 10  | 5   |
| DES CIENCIAS EXACTAS                            | 0   | 3   | 1   | 4   | 0   | 2   | 2   | 3   | 2   | 1   |
| DES CIENCIAS NATURALES                          | 1   | 9   | 11  | 4   | 10  | 20  | 19  | 17  | 15  | 25  |
| DES CIENCIAS DE LA SALUD                        | 9   | 5   | 10  | 13  | 6   | 13  | 18  | 12  | 16  | 2   |
| DES CIENCIAS SOCIALES                           | 2   | 1   | 4   | 5   | 0   | 3   | 4   | 3   | 1   | 3   |
| DES EDUCACIÓN Y HUMANIDADES                     | 11  | 7   | 13  | 11  | 18  | 10  | 12  | 11  | 18  | 10  |
| DES INGENIERÍA Y TECNOLOGÍA                     | 12  | 17  | 15  | 19  | 8   | 22  | 20  | 26  | 13  | 19  |
| UNIDADES REGIONALES                             | 1   | 0   | 2   | 2   | 1   | 0   | 5   | 1   | 0   | 0   |
| NIVEL MEDIO SUPERIOR                            | 14  | 7   | 24  | 18  | 16  | 15  | 23  | 9   | 27  | 9   |
| ADMINISTRATIVOS                                 | 1   | 0   | 1   | 0   | 1   | 0   | 1   | 3   | 1   | 0   |

Fuente: Vicerrectoría de Docencia. Dirección de Planeación. ESDEPED



## PLANTA ACADÉMICA

### Personal académico

### Beneficiarios del ESDEPED concentrado

| ESTIMULOS POR NIVEL, GENERO, AREA Y DEPENDENCIA | VI  |     | VII |     | VIII |     | IX  |     | TOTAL |
|---|-----|-----|-----|-----|------|-----|-----|-----|-------|
|   | FEM | MAS | FEM | MAS | FEM  | MAS | FEM | MAS |       |
| DES CIENCIAS ECONÓMICO ADMINISTRATIVAS          | 8   | 9   | 3   | 2   | 2    | 2   | 2   | 2   | 141   |
| DES CIENCIAS EXACTAS                            | 0   | 15  | 2   | 8   | 4    | 21  | 5   | 25  | 98    |
| DES CIENCIAS NATURALES                          | 13  | 15  | 4   | 12  | 10   | 22  | 15  | 16  | 238   |
| DES CIENCIAS DE LA SALUD                        | 12  | 4   | 6   | 3   | 9    | 2   | 4   | 4   | 148   |
| DES CIENCIAS SOCIALES                           | 1   | 1   | 2   | 1   | 2    | 1   | 0   | 2   | 36    |
| DES EDUCACIÓN Y HUMANIDADES                     | 12  | 10  | 3   | 7   | 12   | 10  | 4   | 6   | 185   |
| DES INGENIERÍA Y TECNOLOGÍA                     | 12  | 16  | 5   | 6   | 13   | 14  | 8   | 8   | 253   |
| UNIDADES REGIONALES                             | 1   | 1   | 0   | 0   | 0    | 0   | 0   | 0   | 14    |
| NIVEL MEDIO SUPERIOR                            | 10  | 5   | 0   | 0   | 0    | 0   | 0   | 0   | 177   |
| ADMINISTRATIVOS                                 | 1   | 0   | 0   | 0   | 0    | 0   | 0   | 0   | 9     |

Fuente: Vicerrectoría de Docencia. Dirección de Planeación. ESDEPED





## PLANTA ACADÉMICA

### Personal Académico

#### Talleres de Formación Docente para el Desarrollo Curricular

| NOMBRE  | TOTAL DE PARTICIPANTES | VALOR CURRICULAR (horas) | TOTAL DE HORAS |
|---|------------------------|--------------------------|----------------|
| Diseño de estrategias de aprendizaje para una práctica docente  | 8                      | 20                       | 160            |
| Diseño Curricular   | 17                     | 20                       | 340            |
| La naturaleza del cambio en la educación y la universidad   | 17                     | 8                        | 136            |
| Diseño y evaluación de las competencias para los ejes transversales y las asignaturas de la Formación General Universitaria (FGU) | 38                     | 20                       | 760            |
| La actitud del docente en el proceso enseñanza-aprendizaje  | 7                      | 20                       | 140            |
| Competencias docentes en la educación   | 10                     | 20                       | 200            |
| Programa de Formación Docente y Desarrollo Académico de la BUAP   | 33                     | 10                       | 330            |
| Semana Internacional de Formación Docente y Desarrollo Académico  | 60                     | 30                       | 1,800          |
| Herramientas en la web 2.0 y las tutorías   | 3                      | 20                       | 60             |
| Psicología del aprendizaje  | 9                      | 20                       | 180            |
| Desarrollo de habilidades de las TICs en el docente   | 2                      | 20                       | 40             |
| Escenario de aprendizaje y usos de las TICs   | 4                      | 20                       | 80             |
| Desarrollo de materiales  | 1                      | 20                       | 20             |
| Técnicas didácticas para estimular el aprendizaje basado en proyectos   | 12                     | 20                       | 240            |
| Formación Humana y Social   | 41                     | 20                       | 820            |
| Desarrollo de Habilidades del Pensamiento Complejo  | 47                     | 20                       | 940            |
| 2do. Encuentro Internacional Educativo: Gestión del currículum, Didáctica y Evaluación por competencias                           | 435                    | 25                       | 10,875         |
| Logoterapia Dependencia e Identidad   | 42                     | 40                       | 1,680          |
| Del análisis institucional a la Etnografía institucionalista de la educación: experiencias y conceptos franceses                  | 13                     | 15                       | 195            |
| Desarrollo de Habilidades del Pensamiento Complejo  | 61                     | 20                       | 1,220          |
| Formación Humana y Social   | 65                     | 20                       | 1,300          |

Fuente: Escuela de Formación Docente



## PLANTA ACADÉMICA

### Personal Académico

#### Diplomados de Formación Docente para el Desarrollo Curricular

| NOMBRE  | TOTAL DE PARTICIPANTES | VALOR CURRICULAR (horas) | TOTAL DE HORAS |
|---|------------------------|--------------------------|----------------|
| Tutorías Académicas Primera Generación  | 44                     | 120                      | 5,280          |
| Estrategias Didácticas para la Enseñanza del Español Primera Edición                                | 8                      | 120                      | 960            |
| Estrategias Didácticas Constructivistas para la Docencia Segunda Edición                            | 23                     | 120                      | 2,760          |
| Formación para la Docencia Universitaria. Segunda Edición   | 16                     | 120                      | 1,920          |
| Tutorías Académicas Segunda Edición   | 17                     | 120                      | 2,040          |
| México Posible  | 52                     | 184                      | 9,568          |
| Formación para la Docencia Universitaria en el marco del MUM. TERCERA EDICIÓN                       | 23                     | 140                      | 3,220          |
| Formación para la Docencia Universitaria en el marco del MUM. SEGUNDA EDICIÓN. CIENCIAS AMBIENTALES | 18                     | 140                      | 2,520          |
| Estrategias Didácticas Constructivistas para la Docencia Universitaria. TERCERA EDICIÓN             | 40                     | 120                      | 4,800          |

Fuente: Escuela de Formación Docente



## PLANTA ACADÉMICA

### Personal Académico

#### Concentrado de Apoyos PROMEP a Nuevos Profesores de Tiempo Completo por Grado y Sexo

| NPTC DES, GRADO Y GÉNERO      | DOCTORADO |           | MAESTRÍA  |           | TOTAL     |
|-------------------------------|-----------|-----------|-----------|-----------|-----------|
|                               | F         | M         | F         | M         |           |
| DES ECONÓMICO ADMINISTRATIVAS | 2         | 1         | 4         | 6         | 13        |
| DES CIENCIAS EXACTAS          | 3         | 7         | 0         | 0         | 10        |
| DES CIENCIAS NATURALES        | 4         | 7         | 4         | 3         | 18        |
| DES CIENCIAS DE LA SALUD      | 1         | 0         | 2         | 2         | 5         |
| DES CIENCIAS SOCIALES         | 0         | 1         | 0         | 0         | 1         |
| DES EDUCACIÓN Y HUMANIDADES   | 3         | 1         | 2         | 2         | 8         |
| DES INGENIERÍA Y TECNOLOGÍA   | 3         | 5         | 1         | 1         | 10        |
| <b>TOTAL</b>                  | <b>16</b> | <b>22</b> | <b>13</b> | <b>14</b> | <b>65</b> |

Fuente: Vicerrectoría de Docencia. Dirección de Planeación. PROMEP



## PLANTA ACADÉMICA

### Personal Académico

### Desglose de Apoyos PROMEP a Nuevos Profesores de Tiempo Completo por Grado y Sexo

| NUEVOS PTC DES, UA GRADO Y GENERO            | DOCTORADO |   | MAESTRÍA |   | TOTAL |
|--|-----------|---|----------|---|-------|
|  | F         | M | F        | M |       |
| <b>DES CIENCIAS DE LA SALUD</b>              |           |   |          |   |       |
| Facultad de Enfermería                       | 0         | 0 | 1        | 0 | 1     |
| Facultad de Estomatología                    | 0         | 0 | 0        | 2 | 2     |
| Facultad de Medicina                         | 1         | 0 | 1        | 0 | 2     |
| <b>DES CIENCIAS EXACTAS</b>                  |           |   |          |   |       |
| Facultad de Ciencias Físico Matemáticas      | 1         | 3 | 0        | 0 | 4     |
| Instituto de Ciencias: Exactas               | 0         | 3 | 0        | 0 | 3     |
| Instituto de Física                          | 2         | 1 | 0        | 0 | 3     |
| <b>DES CIENCIAS NATURALES</b>                |           |   |          |   |       |
| Escuela de Biología                          | 3         | 0 | 0        | 0 | 3     |
| Facultad de Ciencias Químicas                | 0         | 2 | 0        | 1 | 3     |
| Facultad de Ingeniería Agrohídrica           | 0         | 1 | 3        | 2 | 6     |
| Facultad de Medicina Veterinaria y Zootecnia | 0         | 2 | 0        | 0 | 2     |
| Instituto de Ciencias: Naturales             | 1         | 2 | 1        | 0 | 4     |
| <b>DES CIENCIAS SOCIALES</b>                 |           |   |          |   |       |
| Facultad de Derecho y Ciencias Sociales      | 0         | 1 | 0        | 0 | 1     |



### DES ECONÓMICO ADMINISTRATIVAS

|   |   |   |   |   |   |
|---|---|---|---|---|---|
| Facultad de Administración              | 0 | 0 | 1 | 1 | 2 |
| Facultad de Ciencias de la Comunicación | 2 | 1 | 1 | 0 | 4 |
| Facultad de Contaduría Pública          | 0 | 0 | 2 | 3 | 5 |
| Facultad de Economía                    | 0 | 0 | 0 | 2 | 2 |

### DES EDUCACIÓN Y HUMANIDADES

|  |   |   |   |   |   |
|--|---|---|---|---|---|
| Escuela de Artes                             | 0 | 1 | 1 | 1 | 3 |
| Facultad de Filosofía y Letras               | 1 | 0 | 0 | 0 | 1 |
| Facultad de Lenguas                          | 0 | 0 | 1 | 1 | 2 |
| Instituto de Ciencias Sociales y Humanidades | 2 | 0 | 0 | 0 | 2 |

### DES INGENIERÍA Y TECNOLOGÍA

|  |   |   |   |   |   |
|--|---|---|---|---|---|
| Facultad de Arquitectura               | 0 | 1 | 0 | 0 | 1 |
| Facultad de Ciencias de la Computación | 1 | 2 | 0 | 0 | 3 |
| Facultad de Ciencias de la Electrónica | 1 | 1 | 1 | 1 | 4 |
| Facultad de Ingeniería                 | 1 | 0 | 0 | 0 | 1 |
| Facultad de Ingeniería Química         | 0 | 1 | 0 | 0 | 1 |

|              |           |           |           |           |           |
|--------------|-----------|-----------|-----------|-----------|-----------|
| <b>TOTAL</b> | <b>16</b> | <b>22</b> | <b>13</b> | <b>14</b> | <b>65</b> |
|--------------|-----------|-----------|-----------|-----------|-----------|

Fuente: Vicerrectoría de Docencia. Dirección de Planeación. PROMEP



BENEMÉRITA UNIVERSIDAD AUTÓNOMA DE PUEBLA  
Dr. Enrique Agüera Ibáñez

## PLANTA ACADÉMICA

### Personal Académico

#### Becarios vigentes PROMEP por Grado y Sexo

| BECARIOS PROMEP POR DES       | DOCTORADO |           | TOTAL     |
|-------------------------------|-----------|-----------|-----------|
|                               | F         | M         |           |
| DES ECONÓMICO ADMINISTRATIVAS | 2         | 5         | 7         |
| DES CIENCIAS EXACTAS          | 0         | 1         | 1         |
| DES CIENCIAS NATURALES        | 4         | 2         | 6         |
| DES CIENCIAS DE LA SALUD      | 1         | 0         | 1         |
| DES CIENCIAS SOCIALES         | 1         | 4         | 5         |
| DES EDUCACIÓN Y HUMANIDADES   | 4         | 4         | 8         |
| DES INGENIERÍA Y TECNOLOGÍA   | 0         | 3         | 3         |
| <b>TOTAL</b>                  | <b>12</b> | <b>19</b> | <b>31</b> |

Fuente: Vicerrectoría de Docencia. Dirección de Planeación. PROMEP



## PLANTA ACADÉMICA

### Personal Académico

#### Becarios vigentes PROMEP por Unidad Académica, Grado y Sexo

| BECARIOS PROMEP, DES, UA GRADO A OBTENER Y GÉNERO | DOCTORADO |   | TOTAL |
|---|-----------|---|-------|
|   | F         | M |       |
| <b>DES ECONÓMICO-ADMINISTRATIVAS</b>              | 2         | 5 | 7     |
| Facultad de Ciencias de la Comunicación           | 1         | 0 | 1     |
| Facultad de Economía                              | 1         | 5 | 6     |
| <b>DES CIENCIAS EXACTAS</b>                       | 0         | 1 | 1     |
| Facultad de Ciencias Físico Matemáticas           | 0         | 1 | 1     |
| <b>DES CIENCIAS NATURALES</b>                     | 4         | 2 | 6     |
| Escuela de Biología                               | 2         | 0 | 2     |
| Facultad de Ciencias Químicas                     | 1         | 1 | 2     |
| Facultad de Ingeniería Agrohidráulica             | 0         | 1 | 1     |
| Instituto de Ciencias: Naturales                  | 1         | 0 | 1     |
| <b>DES DE CIENCIAS DE LA SALUD</b>                | 1         | 0 | 1     |
| Facultad de Enfermería                            | 1         | 0 | 1     |
| <b>DES CIENCIAS SOCIALES</b>                      | 1         | 4 | 5     |
| Facultad de Derecho y Ciencias Sociales           | 1         | 4 | 5     |



BENEMÉRITA UNIVERSIDAD AUTÓNOMA DE PUEBLA  
Dr. Enrique Agüera Ibáñez

|  |           |           |           |
|--|-----------|-----------|-----------|
| <b>DES EDUCACIÓN Y HUMANIDADES</b>     | <b>4</b>  | <b>4</b>  | <b>8</b>  |
| Escuela de Artes                       | 0         | 1         | 1         |
| Facultad de Filosofía y Letras         | 2         | 0         | 2         |
| Facultad de Lenguas                    | 1         | 2         | 3         |
| Facultad de Psicología                 | 1         | 0         | 1         |
| VIEP                                   | 0         | 1         | 1         |
| <b>DES INGENIERÍAS Y TECNOLOGÍAS</b>   | <b>0</b>  | <b>3</b>  | <b>3</b>  |
| Facultad de Ciencias de la Computación | 0         | 1         | 1         |
| Facultad de Ciencias de la Electrónica | 0         | 1         | 1         |
| Facultad de Ingeniería                 | 0         | 1         | 1         |
| <b>TOTAL</b>                           | <b>12</b> | <b>19</b> | <b>31</b> |

Fuente: Vicerrectoría de Docencia. Dirección de Planeación. PROMEP





## PLANTA ACADÉMICA

### Personal Académico

#### Concentrado de Apoyo a la Reincorporación de Ex Becarios PROMEP por Unidad Académica, Grado y Sexo

| EXBECARIOS POR DES                     | Doctorado |          | Maestría | Total general |
|--|-----------|----------|----------|---------------|
|  | F         | M        | M        |               |
| DES CIENCIAS ECONÓMICO ADMINISTRATIVAS | 4         | 1        | 0        | 5             |
| DES CIENCIAS NATURALES                 | 0         | 1        | 1        | 2             |
| DES CIENCIAS DE LA SALUD               | 0         | 1        | 0        | 1             |
| DES CIENCIAS SOCIALES                  | 1         | 0        | 0        | 1             |
| DES INGENIERÍA Y TECNOLOGÍA            | 2         | 0        | 0        | 2             |
| <b>TOTAL</b>                           | <b>7</b>  | <b>3</b> | <b>1</b> | <b>11</b>     |

Fuente: Vicerrectoría de Docencia. Dirección de Planeación. PROMEP



## PLANTA ACADÉMICA

### Personal Académico

### Apoyo a la Reincorporación de Ex Becarios PROMEP por Unidad Académica, Grado y Sexo

| EX BECARIOS PROMEP                            | Doctorado |          | Maestría | Total general |
|---|-----------|----------|----------|---------------|
|   | F         | M        | M        |               |
| <b>DES CIENCIAS ECONÓMICO ADMINISTRATIVAS</b> |           |          |          |               |
| Facultad de Economía                          | 1         | 0        | 0        | 1             |
| Facultad de Administración                    | 0         | 1        | 0        | 1             |
| Facultad de Contaduría Pública                | 3         | 0        | 0        | 3             |
| <b>DES CIENCIAS NATURALES</b>                 |           |          |          |               |
| Facultad de Ingeniería Agrohidráulica         | 0         | 1        | 0        | 1             |
| Facultad de Medicina Veterinaria y Zootecnia  | 0         | 0        | 1        | 1             |
| <b>DES CIENCIAS DE LA SALUD</b>               |           |          |          |               |
| Facultad de Enfermería                        | 0         | 1        | 0        | 1             |
| <b>DES CIENCIAS SOCIALES</b>                  |           |          |          |               |
| Facultad de Derecho y Ciencias Sociales       | 1         | 0        | 0        | 1             |
| <b>DES INGENIERÍA Y TECNOLOGÍA</b>            |           |          |          |               |
| Facultad de Ciencias de la Computación        | 2         | 0        | 0        | 2             |
| <b>TOTAL</b>                                  | <b>7</b>  | <b>3</b> | <b>1</b> | <b>11</b>     |



## PLANTA ACADÉMICA

### Personal Académico

#### Apoyo a la Integración de Redes Temáticas de Colaboración Académicas por Participantes, Redes y Monto

| CUERPO ACADÉMICO |  | Monto aprobado | Grupos externos | Monto aprobado | TOTAL      |
|------------------|--|----------------|-----------------|----------------|------------|
| BUAP-CA-168      | Física Aplicada  | 300,000.00     | 0               | -              | 300,000.00 |
| BUAP-CA-124      | Estudios Jurídicos Contemporáneos  | 250,000.00     | 0               | -              | 250,000.00 |
| BUAP-CA-159      | Patología Experimental   | 300,000.00     | 3               | 300,000.00     | 600,000.00 |
| BUAP-CA-158      | Inmunopatología  | 300,000.00     | 0               | -              | 300,000.00 |
| BUAP-CA-33       | Ecuaciones Diferenciales y Modelación Matemática                           | 215,000.00     | 2               | 200,000.00     | 415,000.00 |
| BUAP-CA-35       | Análisis Matemático  | 214,500.00     | 0               | -              | 214,500.00 |
| BUAP-CA-26       | Partículas, Campos y Relatividad General                                   | 55,000.00      | 0               | -              | 55,000.00  |
| BUAP-CA-157      | Química Orgánica Básica  | 300,000.00     | 0               | -              | 300,000.00 |
| BUAP-CA-165      | Desarrollo Sustentable   | 300,000.00     | 0               | -              | 300,000.00 |
| BUAP-CA-177      | Ingeniería en Materiales   | 300,000.00     | 0               | -              | 300,000.00 |
| BUAP-CA-93       | Evaluación, Manejo y Conservación de Sistemas Agroproductivos y Forestales | 300,000.00     | 0               | -              | 300,000.00 |
| BUAP-CA-34       | Optoelectrónica y Fotónica   | 215,000.00     | 0               | -              | 215,000.00 |
| BUAP-CA-167      | Aprendizaje y Enseñanza de las Ciencias                                    | 300,000.00     | 0               | -              | 300,000.00 |
| BUAP-CA-195      | Sociología Política y del Desarrollo                                       | 270,000.00     | 0               | -              | 270,000.00 |
| BUAP-CA-91       | Fisicoquímica de Materiales  | 300,000.00     | 4               | 180,000.00     | 480,000.00 |
| BUAP-CA-123      | Estudios Sociológicos Contemporáneos                                       | 222,000.00     | 0               | -              | 222,000.00 |
| BUAP-CA-27       | Física de Materiales   | 130,000.00     | 0               | -              | 130,000.00 |

Fuente: Vicerrectoría de Docencia. Dirección de Planeación. PROMEP



## PLANTA ACADÉMICA

### Personal Académico

#### Concentrado del Profesorado en Año Sabático por Sexo, Categoría y Grado

| SABÁTICO Y SUPERACIÓN POR TIPO | INTERNACIONAL |          | NACIONAL  |           | Total general |
|--------------------------------|---------------|----------|-----------|-----------|---------------|
|                                | F             | M        | F         | M         |               |
| Año Sabático                   | 4             | 6        | 11        | 10        | 31            |
| Superación Académica           | 1             | 1        | 7         | 7         | 16            |
| <b>Total general</b>           | <b>5</b>      | <b>7</b> | <b>18</b> | <b>17</b> | <b>47</b>     |

Fuente: Vicerrectoría de Docencia. Dirección de Planeación



## PLANTA ACADÉMICA

### Personal Académico

#### Profesorado en Año Sabático por Unidad Académica, Sexo, Categoría y Grado

| AÑO SABATICO Y<br>SUPERACION ACADEMICA<br>POR TIPO Y ACTIVIDAD | INTERNACIONAL |          | NACIONAL  |           | Total general |
|--|---------------|----------|-----------|-----------|---------------|
|  | F             | M        | F         | M         |               |
| <b>Año Sabático</b>  |               |          |           |           |               |
| Doctorado  | 0             | 0        | 1         | 0         | 1             |
| Estancia Posdoctoral   | 0             | 1        | 0         | 0         | 1             |
| Estancia de Investigación                                      | 4             | 5        | 4         | 4         | 17            |
| Maestría   | 0             | 0        | 1         | 0         | 1             |
| Proyecto de Investigación                                      | 0             | 0        | 3         | 5         | 8             |
| Proyecto de Investigación<br>(Publicación de Libro)            | 0             | 0        | 2         | 1         | 3             |
| <b>Superación Académica</b>                                    |               |          |           |           |               |
| Doctorado  | 1             | 1        | 5         | 4         | 11            |
| Maestría   | 0             | 0        | 1         | 2         | 3             |
| Postdoctorado  | 0             | 0        | 1         | 1         | 2             |
| <b>TOTAL</b>   | <b>5</b>      | <b>7</b> | <b>18</b> | <b>17</b> | <b>47</b>     |

Fuente: Vicerrectoría de Docencia. Dirección de Planeación



**PLANTA ACADÉMICA**  
**Programa Institucional de Tutorías**  
**Listado de tutores por unidad académica**

| TOTAL DE TUTORES INSTITUCIONAL                | F   | M   | TOTAL |
|---|-----|-----|-------|
|   | 527 | 653 | 1180  |
| <b>DES Ciencias Económico-Administrativas</b> |     |     |       |
| Facultad de Ciencias de la Comunicación       | 9   | 6   | 15    |
| Facultad de Administración                    | 25  | 33  | 58    |
| Facultad de Contaduría Pública                | 51  | 40  | 91    |
| Facultad de Economía                          | 9   | 18  | 27    |
| <b>DES Ciencias Exactas</b>                   |     |     |       |
| Facultad de Cs. Físico Matemáticas            | 10  | 34  | 44    |
| <b>DES Ciencias Naturales</b>                 |     |     |       |
| Escuela de Biología                           | 16  | 14  | 30    |
| Facultad de Medicina Veterinaria y Zootecnia. | 11  | 28  | 39    |
| Facultad de Ingeniería Agrohidráulica         | 1   | 12  | 13    |
| Facultad de Ciencias Químicas                 | 50  | 53  | 103   |
| <b>DES Ciencias Sociales</b>                  |     |     |       |
| Facultad de Derecho y Cs. Sociales            | 30  | 46  | 76    |
| <b>DES Ciencias de la Salud</b>               |     |     |       |
| Facultad de Cultura Física                    | 4   | 14  | 18    |
| Facultad de Enfermería                        | 35  | 3   | 38    |
| Facultad de Estomatología                     | 17  | 11  | 28    |
| Facultad de Medicina                          | 36  | 48  | 84    |



### DES Educación y Humanidades

|  |    |    |    |
|--|----|----|----|
| Escuela de Artes                             | 26 | 41 | 67 |
| Facultad de Filosofía                        | 34 | 34 | 68 |
| Facultad de Lenguas                          | 54 | 24 | 78 |
| Facultad de Psicología                       | 12 | 12 | 24 |
| Instituto de Ciencias Sociales y Humanidades | 1  |    | 1  |

### DES Ingeniería y Tecnología

|  |    |    |    |
|--|----|----|----|
| Facultad de Ciencias de la Computación | 27 | 47 | 74 |
| Facultad de Ciencias de la Electrónica | 20 | 38 | 58 |
| Facultad de Ingeniería                 | 12 | 51 | 63 |
| Facultad de Ingeniería Química         | 30 | 33 | 63 |

### Unidades Regionales

|                                  |   |   |    |
|----------------------------------|---|---|----|
| Unidad Regional Campus Libres    | 3 | 2 | 5  |
| Unidad Regional Tehuacán         | 0 | 1 | 1  |
| Unidad Regional Acatzingo        | 2 | 8 | 10 |
| Unidad Regional Atlixco          | 1 | 0 | 1  |
| Unidad Regional Tétela de Ocampo | 1 | 0 | 1  |
| Unidad Regional Zacapoaxtla      | 0 | 2 | 2  |

Fuente: Unidades Académicas. Coordinación General de Tutores



## PLANTA ACADÉMICA

### Habilitación de Profesores

#### Profesores de Tiempo Completo en Base PROMEP por Grado Académico de Nivel Superior

| PTC POR DES, GRADO<br>ACADEMICO Y GENERO     | TSU      |           | Licenciatura |           |           | Especialidad |            | Maestría   |            | Doctorado   |  | Total<br>1167 |
|--|----------|-----------|--------------|-----------|-----------|--------------|------------|------------|------------|-------------|--|---------------|
|  | M        | F         | M            | F         | M         | F            | M          | F          | M          |             |  |               |
| DES CIENCIAS<br>ECONÓMICO<br>ADMINISTRATIVAS | 0        | 10        | 29           | 1         | 4         | 78           | 92         | 22         | 36         | 272         |  |               |
| DES CIENCIAS EXACTAS                         | 0        | 0         | 10           | 0         | 0         | 1            | 17         | 25         | 112        | 165         |  |               |
| DES CIENCIAS<br>NATURALES                    | 0        | 5         | 31           | 1         | 3         | 62           | 75         | 62         | 102        | 341         |  |               |
| DES CIENCIAS DE LA<br>SALUD                  | 0        | 10        | 20           | 6         | 4         | 90           | 88         | 21         | 28         | 267         |  |               |
| DES CIENCIAS SOCIALES                        | 0        | 1         | 14           | 0         | 0         | 13           | 39         | 15         | 29         | 111         |  |               |
| DES EDUCACIÓN Y<br>HUMANIDADES               | 1        | 25        | 51           | 6         | 5         | 70           | 67         | 74         | 81         | 380         |  |               |
| DES INGENIERÍA Y<br>TECNOLOGÍA               | 0        | 22        | 58           | 0         | 3         | 55           | 119        | 59         | 93         | 409         |  |               |
| <b>Total general</b>                         | <b>1</b> | <b>73</b> | <b>213</b>   | <b>14</b> | <b>19</b> | <b>369</b>   | <b>497</b> | <b>278</b> | <b>481</b> | <b>1945</b> |  |               |

Fuente: Vicerrectoría de Docencia. Dirección de Planeación. PROMEP





## PLANTA ACADÉMICA

### Habilitación de Profesores

#### Profesores de Tiempo Completo en Base PROMEP por DES, U.A. Grado Académico de Nivel Superior

| PTC POR DES, UA GRADO<br>ACADEMICO Y GÉNERO       | TSU      | Licenciatura |           | Especialidad |          |           | Maestría  |           | Doctorado  |            | Total |
|---|----------|--------------|-----------|--------------|----------|-----------|-----------|-----------|------------|------------|-------|
|   | M        | F            | M         | F            | M        | F         | M         | F         | M          |            |       |
| <b>DES CIENCIAS ECONÓMICO<br/>ADMINISTRATIVAS</b> | <b>0</b> | <b>10</b>    | <b>29</b> | <b>1</b>     | <b>4</b> | <b>78</b> | <b>92</b> | <b>22</b> | <b>36</b>  | <b>272</b> |       |
| Facultad de Administración                        | 0        | 5            | 14        | 0            | 1        | 34        | 34        | 7         | 12         | 107        |       |
| Facultad de Ciencias de la<br>Comunicación        | 0        | 1            | 1         | 1            | 0        | 10        | 6         | 2         | 4          | 25         |       |
| Facultad de Contaduría Pública                    | 0        | 2            | 8         | 0            | 3        | 27        | 27        | 5         | 3          | 75         |       |
| Facultad de Economía                              | 0        | 2            | 6         | 0            | 0        | 7         | 25        | 8         | 17         | 65         |       |
| <b>DES CIENCIAS EXACTAS</b>                       | <b>0</b> | <b>0</b>     | <b>10</b> | <b>0</b>     | <b>0</b> | <b>1</b>  | <b>17</b> | <b>25</b> | <b>112</b> | <b>165</b> |       |
| Facultad de Ciencias Físico<br>Matemáticas        | 0        | 0            | 10        | 0            | 0        | 1         | 13        | 14        | 66         | 104        |       |
| Instituto de Ciencias: Exactas                    | 0        | 0            | 0         | 0            | 0        | 0         | 4         | 5         | 16         | 25         |       |
| Instituto de Física                               | 0        | 0            | 0         | 0            | 0        | 0         | 0         | 6         | 30         | 36         |       |
| <b>DES CIENCIAS NATURALES</b>                     | <b>0</b> | <b>5</b>     | <b>31</b> | <b>1</b>     | <b>3</b> | <b>62</b> | <b>75</b> | <b>62</b> | <b>102</b> | <b>341</b> |       |
| Escuela de Biología                               | 0        | 0            | 4         | 0            | 0        | 6         | 8         | 9         | 10         | 37         |       |
| Facultad de Ciencias Químicas                     | 0        | 0            | 12        | 1            | 1        | 33        | 25        | 21        | 31         | 124        |       |
| Facultad de Ingeniería<br>Agrohidráulica          | 0        | 1            | 5         | 0            | 0        | 3         | 11        | 1         | 10         | 31         |       |
| Facultad de Medicina Veterinaria<br>y Zootecnia   | 0        | 3            | 6         | 0            | 2        | 6         | 10        | 2         | 11         | 40         |       |
| Instituto de Ciencias: Naturales                  | 0        | 1            | 4         | 0            | 0        | 14        | 21        | 29        | 40         | 109        |       |



BENEMÉRITA UNIVERSIDAD AUTÓNOMA DE PUEBLA  
Dr. Enrique Agüera Ibáñez

|   |          |           |            |           |           |            |            |            |            |             |
|---|----------|-----------|------------|-----------|-----------|------------|------------|------------|------------|-------------|
| <b>DES CIENCIAS DE LA SALUD</b>                   | <b>0</b> | <b>10</b> | <b>20</b>  | <b>6</b>  | <b>4</b>  | <b>90</b>  | <b>88</b>  | <b>21</b>  | <b>28</b>  | <b>267</b>  |
| Facultad de Cultura Física                        | 0        | 0         | 1          | 0         | 0         | 4          | 12         | 0          | 1          | 18          |
| Facultad de Enfermería                            | 0        | 2         | 2          | 2         | 0         | 36         | 4          | 0          | 1          | 47          |
| Facultad de Estomatología                         | 0        | 3         | 7          | 1         | 2         | 18         | 22         | 5          | 2          | 60          |
| Facultad de Medicina                              | 0        | 5         | 10         | 3         | 2         | 28         | 49         | 10         | 13         | 120         |
| Hospital Universitario                            | 0        | 0         | 0          | 0         | 0         | 1          | 1          | 0          | 0          | 2           |
| Instituto de Fisiología                           | 0        | 0         | 0          | 0         | 0         | 3          | 0          | 6          | 11         | 20          |
| <b>DES CIENCIAS SOCIALES</b>                      | <b>0</b> | <b>1</b>  | <b>14</b>  | <b>0</b>  | <b>0</b>  | <b>13</b>  | <b>39</b>  | <b>15</b>  | <b>29</b>  | <b>111</b>  |
| Facultad de Derecho y Ciencias Sociales           | 0        | 1         | 14         | 0         | 0         | 13         | 39         | 15         | 29         | 111         |
| <b>DES EDUCACIÓN Y HUMANIDADES</b>                | <b>1</b> | <b>25</b> | <b>51</b>  | <b>6</b>  | <b>5</b>  | <b>70</b>  | <b>67</b>  | <b>74</b>  | <b>81</b>  | <b>380</b>  |
| Escuela de Artes                                  | 1        | 4         | 24         | 1         | 1         | 8          | 9          | 2          | 2          | 52          |
| Facultad de Filosofía y Letras                    | 0        | 5         | 6          | 0         | 0         | 20         | 16         | 15         | 32         | 94          |
| Facultad de Lenguas                               | 0        | 11        | 4          | 4         | 1         | 26         | 22         | 7          | 3          | 78          |
| Facultad de Psicología                            | 0        | 3         | 9          | 1         | 2         | 8          | 12         | 6          | 11         | 52          |
| Instituto de Ciencias Sociales y Humanidades      | 0        | 1         | 5          | 0         | 0         | 7          | 6          | 40         | 31         | 90          |
| Investigación y Estudios de Posgrado: Humanidades | 0        | 1         | 3          | 0         | 1         | 1          | 2          | 4          | 2          | 14          |
| <b>DES INGENIERÍA Y TECNOLOGÍA</b>                | <b>0</b> | <b>22</b> | <b>58</b>  | <b>0</b>  | <b>3</b>  | <b>55</b>  | <b>119</b> | <b>59</b>  | <b>93</b>  | <b>409</b>  |
| Facultad de Arquitectura                          | 0        | 9         | 26         | 0         | 0         | 14         | 37         | 14         | 7          | 107         |
| Facultad de Ciencias de la Computación            | 0        | 2         | 3          | 0         | 0         | 19         | 22         | 13         | 22         | 81          |
| Facultad de Ciencias de la Electrónica            | 0        | 1         | 7          | 0         | 0         | 4          | 23         | 13         | 26         | 74          |
| Facultad de Ingeniería                            | 0        | 6         | 17         | 0         | 3         | 6          | 24         | 3          | 13         | 72          |
| Facultad de Ingeniería Química                    | 0        | 3         | 5          | 0         | 0         | 12         | 11         | 15         | 19         | 65          |
| Instituto de Ciencias: Ingeniería y Tecnología    | 0        | 1         | 0          | 0         | 0         | 0          | 2          | 1          | 6          | 10          |
| <b>TOTAL</b>                                      | <b>1</b> | <b>73</b> | <b>213</b> | <b>14</b> | <b>19</b> | <b>369</b> | <b>497</b> | <b>278</b> | <b>481</b> | <b>1945</b> |

Fuente: Vicerrectoría de Docencia. Dirección de Planeación. PROMEP



## PLANTA ACADÉMICA

### Habilitación de Profesores

#### Concentrado de Profesores de Tiempo Completo por DES, Sexo y Perfil deseable PROMEP

| PERFIL POR DES Y GENERO                | Femenino   | Masculino  | Total       |
|--|------------|------------|-------------|
| DES CIENCIAS ECONÓMICO ADMINISTRATIVAS | 58         | 64         | 122         |
| DES CIENCIAS EXACTAS                   | 20         | 97         | 117         |
| DES CIENCIAS NATURALES                 | 83         | 121        | 204         |
| DES CIENCIAS DE LA SALUD               | 76         | 57         | 133         |
| DES CIENCIAS SOCIALES                  | 19         | 37         | 56          |
| DES EDUCACIÓN Y HUMANIDADES            | 97         | 100        | 197         |
| DES INGENIERÍA Y TECNOLOGÍA            | 77         | 118        | 195         |
| <b>TOTAL</b>                           | <b>430</b> | <b>594</b> | <b>1024</b> |

Fuente: Vicerrectoría de Docencia. Dirección de Planeación. PROMEP



## PLANTA ACADÉMICA

### Habilitación de Profesores

#### Profesores de Tiempo Completo por DES, UA, Sexo y Perfil deseable PROMEP

| PTC DES,UA, PERFIL, GENERO                    | Femenino  | Masculino  | Total      |
|---|-----------|------------|------------|
| <b>DES CIENCIAS ECONÓMICO ADMINISTRATIVAS</b> | <b>58</b> | <b>64</b>  | <b>122</b> |
| Facultad de Administración                    | 20        | 20         | 40         |
| Facultad de Ciencias de la Comunicación       | 8         | 7          | 15         |
| Facultad de Contaduría Pública                | 16        | 10         | 26         |
| Facultad de Economía                          | 14        | 27         | 41         |
| <b>DES CIENCIAS EXACTAS</b>                   | <b>20</b> | <b>97</b>  | <b>117</b> |
| Facultad de Ciencias Físico Matemáticas       | 13        | 58         | 71         |
| Instituto de Ciencias: Exactas                | 2         | 14         | 16         |
| Instituto de Física                           | 5         | 25         | 30         |
| <b>DES CIENCIAS NATURALES</b>                 | <b>83</b> | <b>121</b> | <b>204</b> |
| Escuela de Biología                           | 11        | 12         | 23         |
| Facultad de Ciencias Químicas                 | 28        | 30         | 58         |
| Facultad de Ingeniería Agrohidráulica         | 1         | 18         | 19         |
| Facultad de Medicina Veterinaria y Zootecnia  | 5         | 11         | 16         |
| Instituto de Ciencias: Naturales              | 38        | 50         | 88         |
| <b>DES CIENCIAS DE LA SALUD</b>               | <b>76</b> | <b>57</b>  | <b>133</b> |
| Facultad de Cultura Física                    | 1         | 8          | 9          |
| Facultad de Enfermería                        | 31        | 3          | 34         |
| Facultad de Estomatología                     | 14        | 12         | 26         |
| Facultad de Medicina                          | 23        | 24         | 47         |
| Instituto de Fisiología                       | 7         | 10         | 17         |



|   |            |            |             |
|---|------------|------------|-------------|
| <b>DES CIENCIAS SOCIALES</b>                      | <b>19</b>  | <b>37</b>  | <b>56</b>   |
| Facultad de Derecho y Ciencias Sociales           | 19         | 37         | 56          |
| <b>DES EDUCACIÓN Y HUMANIDADES</b>                | <b>97</b>  | <b>100</b> | <b>197</b>  |
| Escuela de Artes                                  | 7          | 12         | 19          |
| Facultad de Filosofía y Letras                    | 27         | 37         | 64          |
| Facultad de Lenguas                               | 20         | 11         | 31          |
| Facultad de Psicología                            | 9          | 11         | 20          |
| Instituto de Ciencias Sociales y Humanidades      | 30         | 27         | 57          |
| Investigación y Estudios de Posgrado: Humanidades | 4          | 2          | 6           |
| <b>DES INGENIERÍA Y TECNOLOGÍA</b>                | <b>77</b>  | <b>118</b> | <b>195</b>  |
| Facultad de Arquitectura                          | 20         | 19         | 39          |
| Facultad de Ciencias de la Computación            | 22         | 30         | 52          |
| Facultad de Ciencias de la Electrónica            | 14         | 28         | 42          |
| Facultad de Ingeniería                            | 5          | 19         | 24          |
| Facultad de Ingeniería Química                    | 15         | 20         | 35          |
| Instituto de Ciencias: Ingeniería y Tecnología    | 1          | 2          | 3           |
| <b>TOTAL</b>                                      | <b>430</b> | <b>594</b> | <b>1024</b> |

Fuente: Vicerrectoría de Docencia. Dirección de Planeación. PROMEP



## PLANTA ACADÉMICA

### Habilitación de Profesores

#### Concentrado de Profesores de Tiempo Completo por nivel de S.N.I. y Sexo

| S.N.I                      | CANDIDATO |           | 1         |            | 2         |           | 3        |           |
|----------------------------|-----------|-----------|-----------|------------|-----------|-----------|----------|-----------|
|                            | F         | M         | F         | M          | F         | M         | F        | M         |
| <b>TOTAL INSTITUCIONAL</b> | <b>32</b> | <b>29</b> | <b>85</b> | <b>134</b> | <b>14</b> | <b>59</b> | <b>4</b> | <b>24</b> |

|   |    |    |    |    |   |    |   |    |
|---|----|----|----|----|---|----|---|----|
| <b>DES INGENIERÍA Y TECNOLOGÍA</b>            | 16 | 12 | 14 | 18 | 0 | 1  | 0 | 2  |
| <b>DES CIENCIAS ECONÓMICO ADMINISTRATIVAS</b> | 1  | 1  | 8  | 6  | 0 | 4  | 0 | 1  |
| <b>CIENCIAS EXACTAS</b>                       | 3  | 3  | 10 | 45 | 2 | 25 | 0 | 11 |
| <b>DES EDUCACIÓN Y HUMANIDADES</b>            | 3  | 1  | 23 | 23 | 8 | 14 | 2 | 6  |
| <b>DES CIENCIAS NATURALES</b>                 | 6  | 10 | 20 | 24 | 2 | 8  | 2 | 2  |
| <b>DES CIENCIAS DE LA SALUD</b>               | 0  | 0  | 8  | 12 | 1 | 3  | 0 | 1  |
| <b>DES CIENCIAS SOCIALES</b>                  | 3  | 2  | 2  | 6  | 1 | 4  | 0 | 1  |

Fuente: Vicerrectoría de Investigación y Posgrado



## PLANTA ACADÉMICA

### Habilitación de Profesores

#### Profesores de Tiempo Completo por Nivel de S.N.I. y Sexo

| S.N.I   | CANDIDATO |   | 1  |    | 2 |   | 3 |   | Total |
|---|-----------|---|----|----|---|---|---|---|-------|
|   | F         | M | F  | M  | F | M | F | M |       |
| <b>DES CIENCIAS ECONÓMICO ADMINISTRATIVAS</b> |           |   |    |    |   |   |   |   |       |
| Dirección de Comunicación Inst.               | 0         | 1 | 0  | 0  | 0 | 1 | 0 | 0 | 2     |
| Facultad de Administración                    | 0         | 0 | 3  | 1  | 0 | 0 | 0 | 1 | 5     |
| Facultad de Contaduría Pública                | 0         | 0 | 2  | 2  | 0 | 0 | 0 | 0 | 4     |
| Facultad de Economía                          | 0         | 0 | 3  | 2  | 0 | 2 | 0 | 0 | 7     |
| Facultad de Ciencias de la Comunicación       | 1         | 0 | 0  | 1  | 0 | 0 | 0 | 0 | 2     |
| Vicerrectoría de Docencia                     | 0         | 0 | 0  | 0  | 0 | 1 | 0 | 0 | 1     |
| <b>DES CIENCIAS NATURALES</b>                 |           |   |    |    |   |   |   |   |       |
| Escuela de Biología                           | 1         | 1 | 1  | 1  | 0 | 0 | 0 | 0 | 4     |
| Facultad de Ingeniería Agrohidráulica         | 0         | 1 | 0  | 0  | 0 | 0 | 0 | 0 | 1     |
| Facultad de Cs. Químicas                      | 1         | 2 | 8  | 9  | 0 | 7 | 1 | 0 | 28    |
| Facultad de Medicina Veterinaria y Zootecnia  | 0         | 3 | 0  | 0  | 0 | 0 | 0 | 0 | 3     |
| I.C.U.A.P.                                    | 4         | 3 | 11 | 14 | 2 | 1 | 1 | 2 | 38    |
| <b>DES CIENCIAS DE LA SALUD</b>               |           |   |    |    |   |   |   |   |       |
| Facultad de Medicina                          | 0         | 0 | 3  | 5  | 0 | 1 | 0 | 0 | 9     |
| Hospital Universitario                        | 0         | 0 | 0  | 1  | 0 | 0 | 0 | 0 | 1     |
| Instituto de Fisiología                       | 0         | 0 | 5  | 6  | 1 | 2 | 0 | 1 | 15    |



BENEMÉRITA UNIVERSIDAD AUTÓNOMA DE PUEBLA  
Dr. Enrique Agüera Ibáñez

**DES CIENCIAS EXACTAS**

|            |   |   |   |    |   |    |   |   |    |
|------------|---|---|---|----|---|----|---|---|----|
| F.C.F.M.   | 1 | 1 | 5 | 24 | 1 | 15 | 0 | 5 | 52 |
| I.C.U.A.P. | 0 | 1 | 1 | 9  | 0 | 0  | 0 | 1 | 12 |
| I.F.L.R.T. | 2 | 1 | 4 | 11 | 1 | 10 | 0 | 5 | 34 |
| V.I.E.P.   | 0 | 0 | 0 | 1  | 0 | 0  | 0 | 0 | 1  |

**DES CIENCIAS SOCIALES**

|                                    |   |   |   |   |   |   |  |   |    |
|------------------------------------|---|---|---|---|---|---|--|---|----|
| Facultad de Derecho y Cs. Sociales | 3 | 2 | 2 | 6 | 1 | 4 |  | 1 | 19 |
|------------------------------------|---|---|---|---|---|---|--|---|----|

**DES INGENIERÍA Y TECNOLOGÍA**

|   |   |   |   |   |   |   |   |   |    |
|---|---|---|---|---|---|---|---|---|----|
| Facultad de Ingeniería Química                        | 9 | 3 | 2 | 6 | 0 | 0 | 0 | 0 | 20 |
| Facultad de Arquitectura                              | 2 | 0 | 2 | 0 | 0 | 0 | 0 | 0 | 4  |
| Facultad de Cs. de la Computación                     | 2 | 4 | 3 | 3 | 0 | 0 | 0 | 0 | 12 |
| Facultad de Cs. de la Electrónica                     | 2 | 3 | 4 | 7 | 0 | 0 | 0 | 1 | 17 |
| Facultad de Ingeniería                                | 1 | 1 | 2 | 0 | 0 | 1 | 0 | 0 | 5  |
| Instituto de Ciencias                                 | 0 | 1 | 1 | 1 | 0 | 0 | 0 | 1 | 4  |
| Vicerrectoría de Investigación y Estudios de Posgrado | 0 | 0 | 0 | 1 | 0 | 0 | 0 | 0 | 1  |

**DES EDUCACIÓN Y HUMANIDADES**

|  |   |   |    |    |   |    |   |   |    |
|--|---|---|----|----|---|----|---|---|----|
| Facultad de Filosofía y Letras                         | 1 | 0 | 5  | 14 | 0 | 3  | 0 | 2 | 25 |
| Facultad de Psicología                                 | 1 | 0 | 1  | 1  | 1 | 1  | 0 | 0 | 5  |
| Facultad de Lenguas                                    | 1 | 0 | 0  | 0  | 0 | 0  | 0 | 0 | 1  |
| Instituto de Ciencias Sociales. y Humanidades          | 0 | 1 | 16 | 8  | 6 | 10 | 1 | 3 | 45 |
| Vicerrectoría de Investigación y Estudios de Posgrado. | 0 | 0 | 1  | 0  | 1 | 0  | 1 | 1 | 4  |

**TOTAL**

**32 29 85 134 14 59 4 24 381**

Fuente: Vicerrectoría de Investigación y Posgrado





## PLANTA ACADÉMICA

### Habilitación de Profesores

#### Cuerpos académicos por Unidad Académica y DES

| CUERPOS ACADÉMICOS POR GRADO DE CONSOLIDACION | CONSOLIDADO | EN CONSOLIDACION | EN FORMACION | TOTAL |
|---|-------------|------------------|--------------|-------|
|   | 20          | 44               | 30           | 94    |
| DES CIENCIAS ECONÓMICO ADMINISTRATIVAS        | 3           | 3                | 10           | 16    |
| DES CIENCIAS EXACTAS                          | 12          | 5                | 2            | 19    |
| DES CIENCIAS NATURALES                        | 6           | 25               | 12           | 43    |
| DES CIENCIAS DE LA SALUD                      | 2           | 11               | 1            | 14    |
| DES CIENCIAS SOCIALES                         | 4           | 3                | 1            | 8     |
| DES EDUCACIÓN Y HUMANIDADES                   | 10          | 17               | 13           | 40    |
| DES INGENIERÍA Y TECNOLOGÍA                   | 4           | 13               | 15           | 32    |

Fuente: Vicerrectoría de Docencia. Dirección de Planeación. PROMEP

## PLANTA ACADÉMICA

### Habilitación de Profesores

#### Profesores de Tiempo Completo que Participan en Cuerpos Académicos de la Institución

| PTC EN CA POR GRADO DE CONSOLIDACION   | CAC | CAEC | CAEF | TOTAL |
|--|-----|------|------|-------|
| TOTAL INSTITUCIONAL                    | 230 | 394  | 224  | 848   |
| DES CIENCIAS ECONÓMICO ADMINISTRATIVAS | 15  | 14   | 34   | 63    |
| DES CIENCIAS EXACTAS                   | 86  | 28   | 12   | 126   |
| DES CIENCIAS NATURALES                 | 31  | 127  | 56   | 214   |
| DES CIENCIAS DE LA SALUD               | 14  | 69   | 9    | 92    |
| DES CIENCIAS SOCIALES                  | 18  | 9    | 3    | 30    |
| DES EDUCACIÓN Y HUMANIDADES            | 42  | 76   | 47   | 165   |
| DES INGENIERÍA Y TECNOLOGÍA            | 24  | 71   | 63   | 158   |

Fuente: Vicerrectoría de Docencia. Dirección de Planeación. PROMEP



**PLANTA ACADÉMICA**  
**Habilitación de Profesores**  
**Padrón Institucional de Investigadores**

| PADRON INSTITUCIONAL DE INVESTIGADORES                | M         |           | D         |           | Total general |
|---|-----------|-----------|-----------|-----------|---------------|
|   | F         | M         | F         | M         |               |
| <b>DES CIENCIAS ECONÓMICO ADMINISTRATIVAS</b>         | <b>11</b> | <b>6</b>  | <b>17</b> | <b>17</b> | <b>51</b>     |
| Facultad de Administración                            | 0         | 0         | 5         | 6         | 11            |
| Facultad de Ciencias de la Comunicación               | 2         | 1         | 1         | 2         | 6             |
| Facultad de Contaduría Pública                        | 6         | 1         | 4         | 2         | 13            |
| Facultad de Economía                                  | 3         | 4         | 7         | 7         | 21            |
| <b>DES CIENCIAS EXACTAS</b>                           | <b>0</b>  | <b>2</b>  | <b>18</b> | <b>92</b> | <b>112</b>    |
| Facultad de Ciencias Físico Matemáticas               | 0         | 2         | 10        | 52        | 64            |
| Instituto de Ciencias                                 | 0         | 0         | 3         | 13        | 16            |
| Instituto de Física                                   | 0         | 0         | 5         | 24        | 29            |
| Vicerrectoría de Investigación y Estudios de Posgrado | 0         | 0         | 0         | 3         | 3             |
| <b>DES CIENCIAS NATURALES</b>                         | <b>18</b> | <b>22</b> | <b>51</b> | <b>83</b> | <b>174</b>    |
| Escuela de Biología                                   | 1         | 2         | 7         | 9         | 19            |
| Escuela de Ingeniería Agro-Hidráulica                 | 0         | 4         | 0         | 5         | 9             |
| Facultad de Ciencias Químicas                         | 8         | 7         | 15        | 23        | 53            |
| Facultad de Medicina Veterinaria y Zootecnia          | 0         | 1         | 0         | 10        | 11            |
| Instituto de Ciencias                                 | 8         | 5         | 27        | 35        | 75            |
| Unidad Regional Libres                                | 1         | 0         | 0         | 0         | 1             |
| Unidad Regional Tétela de Ocampo                      | 0         | 3         | 0         | 1         | 4             |
| Vicerrectoría de Investigación y Estudios de Posgrado | 0         | 0         | 2         | 0         | 2             |



|   |           |           |            |            |            |
|---|-----------|-----------|------------|------------|------------|
| <b>DES CIENCIAS DE LA SALUD</b>                       | <b>20</b> | <b>11</b> | <b>18</b>  | <b>25</b>  | <b>74</b>  |
| Facultad de Enfermería                                | 9         | 1         | 0          | 1          | 11         |
| Facultad de Estomatología                             | 4         | 2         | 5          | 2          | 13         |
| Facultad de Medicina                                  | 5         | 8         | 7          | 11         | 31         |
| Facultad de Medicina - Campus Tehuacán                | 0         | 0         | 1          | 0          | 1          |
| Hospital Universitario                                | 0         | 0         | 0          | 1          | 1          |
| Instituto de Fisiología                               | 2         | 0         | 5          | 10         | 17         |
| <b>DES CIENCIAS SOCIALES</b>                          | <b>2</b>  | <b>1</b>  | <b>7</b>   | <b>19</b>  | <b>29</b>  |
| Facultad de Derecho y Ciencias Sociales               | 2         | 1         | 7          | 19         | 29         |
| <b>DES EDUCACIÓN Y HUMANIDADES</b>                    | <b>14</b> | <b>5</b>  | <b>45</b>  | <b>55</b>  | <b>119</b> |
| Escuela de Artes                                      | 1         | 0         | 1          | 0          | 2          |
| Facultad de Filosofía y Letras                        | 5         | 3         | 8          | 24         | 40         |
| Facultad de Lenguas                                   | 3         | 0         | 3          | 2          | 8          |
| Facultad de Psicología                                | 3         | 1         | 4          | 4          | 12         |
| Instituto de Ciencias Sociales y Humanidades          | 1         | 1         | 26         | 23         | 51         |
| Vicerrectoría de Investigación y Estudios de Posgrado | 1         | 0         | 3          | 2          | 6          |
| <b>DES INGENIERÍA Y TECNOLOGÍA</b>                    | <b>9</b>  | <b>10</b> | <b>38</b>  | <b>61</b>  | <b>118</b> |
| Facultad de Arquitectura                              | 1         | 2         | 6          | 2          | 11         |
| Facultad de Ciencias de la Computación                | 4         | 4         | 9          | 18         | 35         |
| Facultad de Ciencias de la Electrónica                | 0         | 1         | 10         | 19         | 30         |
| Facultad de Ingeniería                                | 0         | 1         | 3          | 6          | 10         |
| Facultad de Ingeniería Química                        | 4         | 2         | 9          | 12         | 27         |
| Instituto de Ciencias                                 | 0         | 0         | 1          | 3          | 4          |
| Vicerrectoría de Investigación y Estudios de Posgrado | 0         | 0         | 0          | 1          | 1          |
| <b>TOTAL</b>  | <b>74</b> | <b>57</b> | <b>194</b> | <b>352</b> | <b>677</b> |

Fuente: Vicerrectoría de Investigación y Posgrado



## PLANTA ACADÉMICA

### Habilitación de Profesores

### Proyectos de Investigación financiados por CONACyT

| PROYECTOS DE INVESTIGACION                            | PROYECTOS VIEP GRUPO | PROYECTOS VIEP INDIVIDUAL | FOMIX | INFRAESTRUCTURA FISICA CONACYT | CIENCIA BASICA | TOTAL |
|---|----------------------|---------------------------|-------|--------------------------------|----------------|-------|
| <b>DES CIENCIAS ECONÓMICO ADMINISTRATIVAS</b>         |                      |                           |       |                                |                |       |
| Facultad de Administración                            | 1                    | 3                         | 0     | 0                              | 0              | 4     |
| Facultad de Contaduría                                | 2                    | 1                         | 0     | 0                              | 0              | 3     |
| Facultad de Economía                                  | 2                    | 4                         | 0     | 0                              | 0              | 6     |
| <b>DES CIENCIAS EXACTAS</b>                           |                      |                           |       |                                |                |       |
| Facultad de Ciencias Físico-Matemáticas               | 18                   | 26                        | 0     | 0                              | 3              | 47    |
| Instituto de Ciencias                                 | 2                    | 10                        | 3     | 0                              | 4              | 19    |
| Instituto de Física                                   | 7                    | 12                        | 0     | 1                              | 4              | 24    |
| <b>DES CIENCIAS NATURALES</b>                         |                      |                           |       |                                |                |       |
| Escuela de Biología                                   | 0                    | 3                         | 0     | 0                              | 1              | 4     |
| Escuela de Ingeniería Agro-Hidráulica                 | 0                    | 3                         | 0     | 0                              | 0              | 3     |
| Facultad de Ciencias Químicas                         | 11                   | 19                        | 0     | 0                              | 2              | 32    |
| Facultad de Medicina Veterinaria y Zootecnia          | 0                    | 4                         | 0     | 0                              | 0              | 4     |
| Instituto de Ciencias                                 | 16                   | 34                        | 0     | 1                              | 9              | 60    |
| Unidad Regional Tétela de Ocampo                      | 0                    | 1                         | 0     | 0                              | 0              | 1     |
| Vicerrectoría de Investigación y Estudios de Posgrado | 0                    | 1                         | 0     | 0                              | 0              | 1     |



| PROYECTOS DE INVESTIGACION                            | PROYECTOS VIEP GRUPO | PROYECTOS VIEP INDIVIDUAL | FOMIX | INFRAESTRUCTURA FISICA CONACYT | CIENCIA BASICA | TOTAL |
|---|----------------------|---------------------------|-------|--------------------------------|----------------|-------|
| <b>DES CIENCIAS DE LA SALUD</b>                       |                      |                           |       |                                |                |       |
| Facultad de Enfermería                                | 0                    | 2                         | 0     | 0                              | 0              | 2     |
| Facultad de Estomatología                             | 0                    | 4                         | 0     | 0                              | 0              | 4     |
| Facultad de Medicina                                  | 5                    | 4                         | 0     | 0                              | 0              | 9     |
| Instituto de Fisiología                               | 4                    | 6                         | 0     | 0                              | 3              | 13    |
| <b>DES CIENCIAS SOCIALES</b>                          |                      |                           |       |                                |                |       |
| Facultad de Derecho y Ciencias Sociales               | 2                    | 4                         | 0     | 0                              | 0              | 6     |
| <b>DES EDUCACIÓN Y HUMANIDADES</b>                    |                      |                           |       |                                |                |       |
| Escuela de Artes                                      | 0                    | 1                         | 0     | 0                              | 0              | 1     |
| Facultad de Filosofía y Letras                        | 4                    | 13                        | 0     | 0                              | 1              | 18    |
| Facultad de Psicología                                | 2                    | 5                         | 0     | 0                              | 0              | 7     |
| Instituto de Ciencias Sociales y Humanidades          | 4                    | 12                        | 0     | 0                              | 0              | 16    |
| Vicerrectoría de Investigación y Estudios de Posgrado | 1                    | 2                         | 0     | 0                              | 0              | 3     |
| <b>DES INGENIERÍA Y TECNOLOGÍA</b>                    |                      |                           |       |                                |                |       |
| Facultad de Arquitectura                              | 0                    | 1                         | 0     | 0                              | 0              | 1     |
| Facultad de Ciencias de la Computación                | 1                    | 11                        | 0     | 0                              | 0              | 12    |
| Facultad de Ciencias de la Electrónica                | 4                    | 7                         | 0     | 0                              | 0              | 11    |
| Facultad de Ingeniería                                | 2                    | 1                         | 0     | 0                              | 0              | 3     |
| Facultad de Ingeniería Química                        | 3                    | 10                        | 3     | 0                              | 2              | 18    |



BENEMÉRITA UNIVERSIDAD AUTÓNOMA DE PUEBLA  
Dr. Enrique Agüera Ibáñez

|   | PROYECTOS DE INVESTIGACION | PROYECTOS VIEP GRUPO | PROYECTOS VIEP INDIVIDUAL | FOMIX    | INFRAESTRUCTURA FISICA CONACYT | CIENCIA BASICA | TOTAL      |
|---|----------------------------|----------------------|---------------------------|----------|--------------------------------|----------------|------------|
| Instituto de Ciencias                                 |                            | 1                    | 2                         | 0        | 0                              | 0              | 3          |
| Vicerrectoría de Investigación y Estudios de Posgrado |                            | 1                    | 0                         | 0        | 0                              | 0              | 1          |
| <b>TOTAL</b>  |                            | <b>93</b>            | <b>206</b>                | <b>3</b> | <b>0</b>                       | <b>2</b>       | <b>304</b> |

Fuente: Vicerrectoría de Investigación y Posgrado



## PLANTA ACADÉMICA

### Habilitación de Profesores

#### Actividades de fomento a la Investigación y Posgrado según evento y asistencia

| Actividad   | Estudiantes | Investigadores de la BUAP participantes |
|---|-------------|---|
| Semana de ciencia y Tecnología (4 al 8 de abril 2011)             | 6812        | 75                                      |
| Semana Nacional de ciencia y Tecnología 8 al 12 de Noviembre 2010 | 4250        | 64                                      |
| Miércoles en la Ciencia 13 de octubre 2010 al 8 de junio 2011     | 2890        | 28                                      |

Fuente: Vicerrectoría de Investigación y Estudios de Posgrado



## PLANTA ACADÉMICA

### Habilitación de Profesores

#### Apoyo para eventos académicos estudiantiles de posgrado

| DES   | Internacional | Nacional  | Suma de Importe     |
|---|---------------|-----------|---------------------|
| <b>DES CIENCIAS ECONOMICO-ADMINISTRATIVAS</b>   | <b>3</b>      | <b>0</b>  | <b>\$16.000,00</b>  |
| Facultad de Administración                      | 1             | 0         | \$5.000,00          |
| Facultad de Economía                            | 2             | 0         | \$11.000,00         |
| <b>DES CIENCIAS EXACTAS</b>                     | <b>33</b>     | <b>60</b> | <b>\$396.127,88</b> |
| Facultad de Ciencias Físico- Matemáticas        | 28            | 60        | \$356.127,88        |
| Instituto de Física "Ing. Luis Rivera Terrazas" | 5             |           | \$40.000,00         |
| <b>DES CIENCIAS NATURALES</b>                   | <b>42</b>     | <b>49</b> | <b>\$421.950,89</b> |
| Escuela de Biología                             | 0             | 9         | \$17.722,00         |
| Instituto de Ciencias                           | 42            | 40        | 404228,89           |
| <b>DES CIENCIAS DE LA SALUD</b>                 | <b>0</b>      | <b>25</b> | <b>\$108.750,00</b> |
| Instituto de Fisiología                         | 0             | 25        | \$108.750,00        |
| <b>DES CIENCIAS SOCIALES</b>                    | <b>1</b>      | <b>0</b>  | <b>\$1.500,00</b>   |
| Facultad de Derecho y Ciencias Sociales         | 1             | 0         | \$1.500,00          |
| <b>DES EDUCACIÓN Y HUMANIDADES</b>              | <b>24</b>     | <b>1</b>  | <b>\$128.858,62</b> |
| Facultad de Filosofía y Letras                  | 8             |           | \$28.093,84         |
| Instituto de Ciencias Sociales y Humanidades    | 16            | 1         | \$100.764,78        |





|  |            |            |                       |
|--|------------|------------|-----------------------|
| <b>DES INGENIERIA Y TECNOLOGIA</b>     | <b>27</b>  | <b>1</b>   | <b>\$82.740,00</b>    |
| Facultad de Ciencias de la Computación | 18         | 0          | \$32.000,00           |
| Facultad de Ingeniería Química         | 9          | 1          | \$50.740,00           |
| <b>TOTAL</b>                           | <b>130</b> | <b>136</b> | <b>\$1.155.927,39</b> |

Fuente: Vicerrectoría de Investigación y Estudios de Posgrado



## PLANTA ACADÉMICA

### Habilitación de Profesores

### Repatriación y Retención de Altos Perfiles por Des, Género y Monto

| REPATRIACIÓN Y RETENCIÓN<br>POR DES, UA Y GÉNERO | Repatriación |          |                       | Retención |          |                       | PTC       | Total<br>ASIGNADO     |
|--|--------------|----------|-----------------------|-----------|----------|-----------------------|-----------|-----------------------|
|  | F            | M        | MONTO<br>ASIGNADO     | F         | M        | MONTO<br>ASIGNADO     |           |                       |
| <b>DES CIENCIAS EXACTAS</b>                      |              |          |                       |           |          |                       |           |                       |
| Facultad de Ciencias Físico<br>Matemáticas       | 0            | 0        | \$0,00                | 1         | 1        | \$840.389,00          | 2         | \$840.389,00          |
| Instituto de Ciencias: Exactas                   | 0            | 1        | \$348.675,00          | 0         | 0        | \$0,00                | 1         | \$348.675,00          |
| Instituto de Física "Luis Rivera<br>Terrazas"    | 1            | 2        | \$1.022.167,00        | 0         | 0        | \$0,00                | 3         | \$1.022.167,00        |
| <b>DES CIENCIAS NATURALES</b>                    |              |          |                       |           |          |                       |           |                       |
| Facultad de Ciencias Químicas                    | 0            | 0        | \$0,00                | 0         | 1        | \$330.904,00          | 1         | \$330.904,00          |
| Facultad de Medicina Veterinaria y<br>Zootecnia  | 0            | 1        | \$310.500,00          | 0         | 0        | \$0,00                | 1         | \$310.500,00          |
| Instituto de Ciencias: Naturales                 | 2            | 1        | \$1.116.317,00        | 0         | 0        | \$0,00                | 3         | \$1.116.317,00        |
| <b>DES CIENCIAS DE LA SALUD</b>                  |              |          |                       |           |          |                       |           |                       |
| Facultad de Estomatología                        | 0            | 0        | \$0,00                | 0         | 1        | \$402.742,00          | 1         | \$402.742,00          |
| <b>DES EDUCACIÓN Y<br/>HUMANIDADES</b>           |              |          |                       |           |          |                       |           |                       |
| Facultad de Psicología                           | 0            | 0        | \$0,00                | 0         | 1        | \$397.842,00          | 1         | \$397.842,00          |
| Instituto de Ciencias Sociales y<br>Humanidades  | 0            | 0        | \$0,00                | 1         | 0        | \$402.742,00          | 1         | \$402.742,00          |
| <b>DES DE INGENIERÍA Y<br/>TECNOLOGÍA</b>        |              |          |                       |           |          |                       |           |                       |
| Facultad de Arquitectura                         | 0            | 0        | \$0,00                | 0         | 1        | \$400.742,00          | 1         | \$400.742,00          |
| Facultad de Ciencias de la<br>Computación        | 1            | 2        | \$1.259.950,00        | 0         | 0        | 0                     | 3         | \$1.259.950,00        |
| Facultad de Ciencias de la<br>Electrónica        | 0            | 1        | \$422.915,00          | 0         | 2        | \$796.388,00          | 3         | \$1.219.303,00        |
| <b>TOTAL</b>                                     | <b>4</b>     | <b>8</b> | <b>\$4.480.524,00</b> | <b>2</b>  | <b>7</b> | <b>\$3.571.749,00</b> | <b>21</b> | <b>\$8.052.273,00</b> |

Fuente: Vicerrectoría de Investigación y Estudios de Posgrado



## PLANTA ACADÉMICA

### Formación de Recursos Humanos

### Actividades de Investigación y Divulgación Científica (Jóvenes Investigadores)

| UNIDAD ACADÉMICA                             | ESTUDIANTES |
|--|-------------|
| Escuela de Artes                             | 5           |
| Escuela de Biología                          | 34          |
| Escuela de Ingeniería Agro-Hidráulica        | 15          |
| Facultad de Administración                   | 2           |
| Facultad de Arquitectura                     | 8           |
| Facultad de Ciencias de la Computación       | 34          |
| Facultad de Ciencias de la Electrónica       | 8           |
| Facultad de Ciencias Físico Matemáticas      | 46          |
| Facultad de Ciencias Químicas                | 51          |
| Facultad de Contaduría Pública               | 3           |
| Facultad de Derecho y Ciencias Sociales      | 20          |
| Facultad de Economía                         | 3           |
| Facultad de Enfermería                       | 10          |
| Facultad de Estomatología                    | 23          |
| Facultad de Filosofía y Letras               | 51          |
| Facultad de Ingeniería                       | 11          |
| Facultad de Ingeniería Química               | 63          |
| Facultad de Lenguas                          | 3           |
| Facultad de Medicina                         | 76          |
| Facultad de Medicina Veterinaria y Zootecnia | 10          |
| Facultad de Psicología                       | 17          |

Fuente: Vicerrectoría de Investigación y Estudios de Posgrado



## PLANTA ACADÉMICA

### Formación de Recursos Humanos

#### Actividades de Investigación y Divulgación Científica (La Ciencia en tus Manos)

| UNIDAD ACADÉMICA                             | INVESTIGADORES | ESTUDIANTES |
|--|----------------|-------------|
| Escuela de Ingeniería Agro-Hidráulica        | 10             | 21          |
| Facultad de Administración                   | 0              | 1           |
| Facultad de Biología                         | 5              | 11          |
| Facultad de Ciencias de la Computación       | 9              | 13          |
| Facultad de Ciencias de la Comunicación      | 3              | 3           |
| Facultad de Ciencias de la Electrónica       | 2              | 0           |
| Facultad de Ciencias Físico Matemáticas      | 13             | 24          |
| Facultad de Ciencias Químicas                | 20             | 33          |
| Facultad de Derecho y Ciencias Sociales      | 3              | 6           |
| Facultad de Economía                         | 2              | 2           |
| Facultad de Enfermería                       | 2              | 3           |
| Facultad de Estomatología                    | 1              | 1           |
| Facultad de Filosofía y Letras               | 8              | 13          |
| Facultad de Ingeniería                       | 3              | 7           |
| Facultad de Ingeniería Química               | 3              | 19          |
| Facultad de Medicina                         | 12             | 25          |
| Facultad de Medicina Veterinaria y Zootecnia | 3              | 4           |
| Facultad de Psicología                       | 1              | 4           |
| Instituto de Ciencias                        | 16             | 0           |
| Instituto de Ciencias Sociales y Humanidades | 4              | 0           |
| Instituto de Física                          | 2              | 0           |
| Instituto de Fisiología                      | 5              | 0           |
| Unidad Regional Tétela de Ocampo             | 4              | 0           |
| VIEP   | 1              | 0           |
| <b>Total</b>                                 | <b>132</b>     | <b>190</b>  |

Fuente: Vicerrectoría de Investigación y Estudios de Posgrado



## PLANTA ACADÉMICA

### Formación de Recursos Humanos

#### Actividades de Investigación y Divulgación Científica (Verano de Talentos)

| ESCUELA                                       | ESTUDIANTES |
|---|-------------|
| Bach. EMSAD Octavio Paz                       | 1           |
| Bach. Gral. Oficial Miguel Hidalgo y Costilla | 1           |
| Bach. Gral. Quetzalcóatl                      | 4           |
| Bach. Sara María Basave de Toxqui             | 9           |
| Bachillerato General Juan Francisco Lucas     | 1           |
| Bachillerato General Gabino Barreda           | 1           |
| Bachillerato Pablo Neruda                     | 1           |
| C. E. Coronel Raúl Velasco de Santiago        | 7           |
| C. E. José María Morelos y Pavón              | 13          |
| C. E. Manuel Espinosa Yglesias                | 4           |
| C. E. Niños Héroes de Chapultepec             | 2           |
| C.E. Gral. Rodolfo Sánchez Taboada            | 1           |
| C.E. Presidente Gustavo Díaz Ordaz            | 24          |
| C.E. Profesor Jorge Murad Macluf              | 1           |
| CECyTE  | 18          |
| CETis 151                                     | 11          |
| COBAEP – 15                                   | 2           |
| COBAEP – 29                                   | 1           |
| COBAEP – 5                                    | 1           |
| Colegio Benavente                             | 1           |
| Colegio México                                | 2           |
| Colegio Miguel Hidalgo                        | 1           |
| Instituto Francisco Esqueda                   | 36          |
| Preparatoria 2 de octubre de 1968             | 2           |
| Preparatoria Alfonso Calderón Moreno          | 21          |



BENEMÉRITA UNIVERSIDAD AUTÓNOMA DE PUEBLA  
**Dr. Enrique Agüera Ibáñez**

|   |            |
|---|------------|
| Preparatoria Benito Juárez García           | 6          |
| Preparatoria Emiliano Zapata                | 9          |
| Preparatoria Gral. Lázaro Cárdenas del Río  | 3          |
| Preparatoria Urbana Enrique Cabrera Barroso | 17         |
| <b>TOTAL</b>                                | <b>209</b> |

Fuente: Vicerrectoría de Investigación y Estudios de Posgrado



## PLANTA ACADÉMICA

### Formación de Recursos Humanos

### Actividades de Investigación y Divulgación Científica (Verano de Investigación)

| ESCUELA                                 | ESTUDIANTES |
|---|-------------|
| Escuela de Biología                     | 2           |
| Facultad de Derecho y Cs. Sociales      | 3           |
| Facultad de Ciencias de la Electrónica  | 1           |
| Facultad de Estomatología               | 1           |
| Facultad de Filosofía y Letras          | 9           |
| Facultad de Ciencias Físico Matemáticas | 24          |
| Facultad de Ingeniería Química          | 1           |
| Facultad de Medicina                    | 6           |
| <b>Total</b>                            | <b>47</b>   |

Fuente: Vicerrectoría de Investigación y Estudios de Posgrado



BENEMÉRITA UNIVERSIDAD AUTÓNOMA DE PUEBLA  
Dr. Enrique Agüera Ibáñez

**PLANTA ACADÉMICA**  
**Movilidad de Docentes**  
**Docentes BUAP en el Extranjero**

| País      | Otoño 2010 | Primavera 2011 | Total |
|-----------|------------|----------------|-------|
| E.U.A.    | 1          | 1              | 2     |
| Argentina | 0          | 2              | 2     |
| Colombia  | 0          | 2              | 2     |
| Brasil    | 1          | 0              | 1     |
| Japón     | 0          | 1              | 1     |
| Rusia     | 0          | 1              | 1     |
| Venezuela | 0          | 1              | 1     |

Fuente: Dirección de Relaciones Internacionales





**PLANTA ACADÉMICA**  
**Movilidad de Docentes**  
**Docentes Extranjeros en la BUAP**

| <b>País</b>      | <b>Otoño 2010</b> | <b>Primavera 2011</b> | <b>Verano 2011</b> | <b>Total</b> |
|------------------|-------------------|-----------------------|--------------------|--------------|
| <b>Colombia</b>  | 1                 | 3                     | 2                  | <b>6</b>     |
| <b>Chile</b>     | 2                 | 0                     | 0                  | <b>2</b>     |
| <b>Cuba</b>      | 0                 | 2                     | 0                  | <b>2</b>     |
| <b>Alemania</b>  | 1                 | 0                     | 0                  | <b>1</b>     |
| <b>Argentina</b> | 1                 | 0                     | 0                  | <b>1</b>     |
| <b>España</b>    | 1                 | 0                     | 0                  | <b>1</b>     |
| <b>Perú</b>      | 1                 | 0                     | 0                  | <b>1</b>     |
| <b>Brasil</b>    | 0                 | 1                     | 0                  | <b>1</b>     |
| <b>China</b>     | 0                 | 1                     | 0                  | <b>1</b>     |
| <b>Rusia</b>     | 0                 | 1                     | 0                  | <b>1</b>     |

Fuente: Dirección de Relaciones Internacionales



BENEMÉRITA UNIVERSIDAD AUTÓNOMA DE PUEBLA  
Dr. Enrique Agüera Ibáñez

## PLANTA ACADÉMICA

### Movilidad de Docentes

#### Docentes BUAP en Universidades Nacionales

| Estado                                 | Otoño 2010 | Primavera 2011 | Verano 2011 | Total |
|--|------------|----------------|-------------|-------|
| Universidad Juárez Autónoma de Tabasco | 1          | 1              | 0           | 2     |
| Universidad Autónoma de Sinaloa        | 0          | 2              | 0           | 2     |

Fuente: Dirección de Relaciones Internacionales

## PLANTA ACADÉMICA

### Movilidad de Docentes

#### Gestores Extranjeros en la BUAP

| PAÍS      | OTOÑO 2010 | PRIMAVERA 2011 | VERANO 2011 | TOTAL |
|-----------|------------|----------------|-------------|-------|
| Colombia  | 1          | 6              | 2           | 9     |
| Argentina | 0          | 0              | 1           | 1     |

Fuente: Dirección de Relaciones Internacionales



## PLANTA ACADÉMICA

### Movilidad Académica

#### Convenios para Intercambio Estudiantil y Docente

| PAÍS                               | TOTAL     |
|------------------------------------|-----------|
| Alemania                           | 1         |
| Argentina                          | 3         |
| Bolivia                            | 1         |
| Brasil                             | 1         |
| China y Estados Unidos             | 1         |
| Colombia                           | 9         |
| Costa Rica                         | 1         |
| El Salvador, , Guatemala, Honduras | 1         |
| España                             | 8         |
| Estados Unidos y Canadá            | 1         |
| Francia                            | 3         |
| Reino Unido                        | 1         |
| Interamericano                     | 1         |
| <b>TOTAL</b>                       | <b>32</b> |

Fuente: Dirección de Relaciones Internacionales



## PLANTA ACADÉMICA

### Evaluación A Docentes y Tutores

### Índice de Satisfacción Ponderada a Docentes en Educación Superior

| ISP SUPERIOR                 | PERIODO        | Promedio de ISP TOTAL |
|------------------------------|----------------|-----------------------|
| ADMINISTRACIÓN               | OTOÑO 2010     | 78,17                 |
|                              | PRIMAVERA 2011 | 77,18                 |
|                              | VERANO 2011    | 82,4                  |
| AGROHIDRÁULICA               | OTOÑO 2010     | 83,21                 |
|                              | PRIMAVERA 2011 | 83,21                 |
|                              | VERANO 2011    | 84,23                 |
| ARQUITECTURA                 | OTOÑO 2010     | 77,08                 |
|                              | PRIMAVERA 2011 | 77,89                 |
|                              | VERANO 2011    | 83,04                 |
| ARTES                        | OTOÑO 2010     | 82,4                  |
|                              | PRIMAVERA 2011 | 84,42                 |
|                              | VERANO 2011    | 82,06                 |
| BIOLOGÍA                     | OTOÑO 2010     | 77,01                 |
|                              | PRIMAVERA 2011 | 77,63                 |
|                              | VERANO 2011    | 82,06                 |
| UNIDAD REGIONAL ACATZINGO    | OTOÑO 2010     | 65,06                 |
| UNIDAD REGIONAL ATLIXCO      | OTOÑO 2010     | 67,27                 |
| UNIDAD REGIONAL CHIAUTLA     | OTOÑO 2010     | 90,99                 |
| UNIDAD REGIONAL CHIGNAHUAPAN | OTOÑO 2010     | 81,05                 |
|                              | PRIMAVERA 2011 | 77,16                 |
|                              | VERANO 2011    | 82,81                 |
| UNIDAD REGIONAL CUETZALAN    | OTOÑO 2010     | 70,42                 |
| UNIDAD REGIONAL LIBRES       | OTOÑO 2010     | 75,9                  |
| UNIDAD REGIONAL TEHUACÁN     | OTOÑO 2010     | 78,11                 |
|                              | PRIMAVERA 2011 | 77,99                 |
|                              | VERANO 2011    | 82,33                 |



| ISP SUPERIOR                       | PERIODO                  | Promedio de ISP TOTAL |
|------------------------------------|--------------------------|-----------------------|
| <b>UNIDAD REGIONAL TETELA</b>      | OTOÑO 2010               | 77,36                 |
|                                    | PRIMAVERA 2011           | 78,52                 |
|                                    | VERANO 2011              | 76,35                 |
| <b>UNIDAD REGIONAL ZACAPOAXTLA</b> | OTOÑO 2010               | 71,79                 |
|                                    | <b>CIENCIAS QUÍMICAS</b> |                       |
|                                    | OTOÑO 2010               | 79,24                 |
| <b>COMPUTACIÓN</b>                 | PRIMAVERA 2011           | 78,4                  |
|                                    | VERANO 2011              | 81,61                 |
|                                    | OTOÑO 2010               | 75,74                 |
| <b>COMUNICACIÓN</b>                | PRIMAVERA 2011           | 76,57                 |
|                                    | VERANO 2011              | 80                    |
|                                    | OTOÑO 2010               | 76,18                 |
| <b>CONTADURÍA PÚBLICA</b>          | PRIMAVERA 2011           | 74,05                 |
|                                    | VERANO 2011              | 77,4                  |
|                                    | OTOÑO 2010               | 79,65                 |
| <b>CULTURA FÍSICA</b>              | PRIMAVERA 2011           | 80,45                 |
|                                    | VERANO 2011              | 82,92                 |
|                                    | OTOÑO 2010               | 83,27                 |
| <b>DERECHO</b>                     | PRIMAVERA 2011           | 82,48                 |
|                                    | VERANO 2011              | 86,99                 |
|                                    | OTOÑO 2010               | 79,68                 |
| <b>ECONOMÍA</b>                    | PRIMAVERA 2011           | 80,69                 |
|                                    | VERANO 2011              | 86,22                 |
|                                    | OTOÑO 2010               | 75,37                 |
| <b>ELECTRÓNICA</b>                 | PRIMAVERA 2011           | 74,96                 |
|                                    | VERANO 2011              | 79,24                 |
|                                    | OTOÑO 2010               | 73,52                 |
| <b>ENFERMERÍA</b>                  | PRIMAVERA 2011           | 75,92                 |
|                                    | VERANO 2011              | 78,75                 |
|                                    | OTOÑO 2010               | 82,03                 |
|                                    | PRIMAVERA 2011           | 83,89                 |
|                                    | VERANO 2011              | 87,47                 |
|                                    | OTOÑO 2010               |                       |



BENEMÉRITA UNIVERSIDAD AUTÓNOMA DE PUEBLA  
Dr. Enrique Agüera Ibáñez

| ISP SUPERIOR                              | PERIODO        | Promedio de ISP TOTAL |
|---|----------------|-----------------------|
| <b>ESTOMATOLOGÍA</b>                      | OTOÑO 2010     | 80,98                 |
|   | PRIMAVERA 2011 | 81,67                 |
|   | VERANO 2011    | 86,67                 |
| <b>FILOSOFÍA Y LETRAS</b>                 | OTOÑO 2010     | 78,45                 |
|   | PRIMAVERA 2011 | 80,02                 |
|   | VERANO 2011    | 85,94                 |
| <b>FÍSICO MATEMÁTICAS</b>                 | OTOÑO 2010     | 78,18                 |
|   | PRIMAVERA 2011 | 82,57                 |
|   | VERANO 2011    | 85,94                 |
| <b>INGENIERÍA</b>                         | OTOÑO 2010     | 74,99                 |
|   | PRIMAVERA 2011 | 75,24                 |
|   | VERANO 2011    | 79,33                 |
| <b>INGENIERÍA QUÍMICA</b>                 | OTOÑO 2010     | 75,04                 |
|   | PRIMAVERA 2011 | 75,84                 |
|   | VERANO 2011    | 78,17                 |
| <b>LENGUAS</b>                            | OTOÑO 2010     | 78,73                 |
|   | PRIMAVERA 2011 | 78,47                 |
|   | VERANO 2011    | 82,01                 |
| <b>MEDICINA</b>                           | OTOÑO 2010     | 81,08                 |
|   | PRIMAVERA 2011 | 81,53                 |
|   | VERANO 2011    | 86,25                 |
| <b>PSICOLOGÍA</b>                         | OTOÑO 2010     | 74,4                  |
|   | PRIMAVERA 2011 | 74,05                 |
|   | VERANO 2011    | 76,76                 |
| <b>VETERINARIA</b>                        | OTOÑO 2010     | 78,8                  |
|   | PRIMAVERA 2011 | 79,38                 |
|   | VERANO 2011    | 82,63                 |
| <b>PROMEDIO INSTITUCIONAL DEL PERIODO</b> |                | <b>79,30</b>          |

Fuente: Vicerrectoría de Docencia. Dirección de Planeación. Programa Institucional de Evaluación Académica



## PLANTA ACADÉMICA

### Evaluación A Docentes y Tutores

### Índice de Satisfacción Ponderada a Tutores en Educación Superior

| Unidad Académica                    | ISP de la Evaluación de Tutores |
|-------------------------------------|---------------------------------|
| <b>ADMINISTRACIÓN</b>               | <b>56,80</b>                    |
| Otoño 2010                          | 59,18                           |
| Primavera 2011                      | 57,66                           |
| Verano 2011                         | 51,98                           |
| <b>AGROHIDRÁULICA</b>               | <b>82,79</b>                    |
| Otoño 2010                          | 80,81                           |
| Primavera 2011                      | 83,06                           |
| Verano 2011                         | 85,84                           |
| <b>ARQUITECTURA</b>                 | <b>63,40</b>                    |
| Otoño 2010                          | 61,87                           |
| Primavera 2011                      | 59,33                           |
| Verano 2011                         | 76,66                           |
| <b>ARTES</b>                        | <b>60,94</b>                    |
| Otoño 2010                          | 56,99                           |
| Primavera 2011                      | 62,19                           |
| Verano 2011                         | 72,50                           |
| <b>BIOLOGÍA</b>                     | <b>53,44</b>                    |
| Otoño 2010                          | 54,10                           |
| Primavera 2011                      | 51,26                           |
| Verano 2011                         | 55,06                           |
| <b>UNIDAD REGIONAL CHIGNAHUAPAN</b> | <b>87,48</b>                    |
| Otoño 2010                          | 99,96                           |
| Primavera 2011                      | 81,24                           |
| <b>UNIDAD REGIONAL TEHUACÁN</b>     | <b>70,09</b>                    |
| Otoño 2010                          | 69,31                           |
| Primavera 2011                      | 69,22                           |
| Verano 2011                         | 72,06                           |



**UNIDAD ACADÉMICA**

**ISP DE LA EVALUACIÓN DE TUTORES**

**UNIDAD REGIONAL TETELA DE OCAMPO**

**65,66**

Otoño 2010

66,55

Primavera 2011

67,38

Verano 2011

61,04

**COMPUTACIÓN**

**60,20**

Otoño 2010

60,51

Primavera 2011

60,50

Verano 2011

59,45

**COMUNICACIÓN**

**65,32**

Otoño 2010

71,01

Primavera 2011

60,33

Verano 2011

63,44

**CONTADURÍA PÚBLICA**

**61,88**

Otoño 2010

64,13

Primavera 2011

59,34

Verano 2011

62,25

**CS. QUÍMICAS**

**68,27**

Otoño 2010

67,58

Primavera 2011

68,01

Verano 2011

69,24

**CULTURA FÍSICA**

**78,84**

Otoño 2010

76,23

Primavera 2011

81,06

Verano 2011

79,23

**DERECHO**

**56,21**

Otoño 2010

56,72

Primavera 2011

58,25

Verano 2011

50,55





| UNIDAD ACADÉMICA          | ISP DE LA EVALUACIÓN DE TUTORES |
|---------------------------|---------------------------------|
| <b>ECONOMÍA</b>           | <b>48,14</b>                    |
| Otoño 2010                | 51,34                           |
| Primavera 2011            | 44,74                           |
| Verano 2011               | 48,24                           |
| <b>ELECTRONICA</b>        | <b>55,96</b>                    |
| Otoño 2010                | 55,31                           |
| Primavera 2011            | 54,53                           |
| Verano 2011               | 58,11                           |
| <b>ENFERMERÍA</b>         | <b>80,78</b>                    |
| Otoño 2010                | 80,94                           |
| Primavera 2011            | 80,95                           |
| Verano 2011               | 80,37                           |
| <b>ESTOMATOLOGÍA</b>      | <b>67,03</b>                    |
| Otoño 2010                | 68,80                           |
| Primavera 2011            | 64,45                           |
| Verano 2011               | 67,76                           |
| <b>FILOSOFIA Y LETRAS</b> | <b>63,74</b>                    |
| Otoño 2010                | 64,64                           |
| Primavera 2011            | 63,82                           |
| Verano 2011               | 62,68                           |
| <b>FÍSICO MATEMÁTICAS</b> | <b>70,51</b>                    |
| Otoño 2010                | 68,27                           |
| Primavera 2011            | 71,19                           |
| Verano 2011               | 75,38                           |
| <b>ING. QUÍMICA</b>       | <b>53,39</b>                    |
| Otoño 2010                | 59,06                           |
| Primavera 2011            | 53,61                           |
| Verano 2011               | 48,40                           |



BENEMÉRITA UNIVERSIDAD AUTÓNOMA DE PUEBLA  
Dr. Enrique Agüera Ibáñez

| UNIDAD ACADÉMICA   | ISP DE LA EVALUACIÓN DE TUTORES |
|--------------------|---------------------------------|
| <b>INGENIERÍA</b>  | <b>69,38</b>                    |
| Otoño 2010         | 68,25                           |
| Primavera 2011     | 70,56                           |
| Verano 2011        | 69,23                           |
| <b>LENGUAS</b>     | <b>72,53</b>                    |
| Otoño 2010         | 70,80                           |
| Primavera 2011     | 73,49                           |
| Verano 2011        | 73,44                           |
| <b>MEDICINA</b>    | <b>54,65</b>                    |
| Otoño 2010         | 54,98                           |
| Primavera 2011     | 52,90                           |
| Verano 2011        | 56,63                           |
| <b>PSICOLOGÍA</b>  | <b>52,31</b>                    |
| Otoño 2010         | 73,29                           |
| Primavera 2011     | 41,81                           |
| Verano 2011        | <b>No disp.</b>                 |
| <b>VETERINARIA</b> | <b>48,14</b>                    |
| Otoño 2010         | 48,89                           |
| Primavera 2011     | 51,59                           |
| Verano 2011        | 43,52                           |
| <b>TOTAL</b>       | <b>62,68</b>                    |

Fuente: Vicerrectoría de Docencia. Dirección de Planeación. Programa Institucional de Evaluación Académica



## GESTIÓN

### Bibliotecas e Infraestructura Académica

#### Concentrado de Acervo Bibliotecario por Títulos y Volúmenes

| Biblioteca                                       | Títulos al 2011 | Volúmenes al 2011 |
|--|-----------------|-------------------|
| <b>Benemérita Universidad Autónoma de Puebla</b> | <b>379583</b>   | <b>634041</b>     |
| Bibliotecas en Media Superior                    | 46180           | 91596             |
| Bibliotecas en Unidades Académicas               | 73288           | 129776            |
| Bibliotecas de Área                              | 90116           | 173448            |
| Bibliotecas en Unidades Regionales               | 14369           | 32252             |
| Bibliotecas de Posgrado y Especiales             | 80723           | 101870            |
| Salas de Lectura                                 | 74907           | 105099            |

Fuente: Vicerrectoría de Docencia. Dirección de Bibliotecas



## GESTIÓN

### Bibliotecas e Infraestructura Académica

#### Acervo Bibliotecario por Títulos y Volúmenes en Nivel Medio Superior

| NOMBRE BIBLIOTECA  | Títulos al 2011 | Volúmenes al 2011 |
|--|-----------------|-------------------|
| Preparatoria Emiliano Zapata                                 | 6335            | 11915             |
| Preparatoria General Lázaro Cárdenas del Río                 | 4297            | 8254              |
| Preparatoria Profesor Alfonso Calderón Moreno                | 5159            | 11632             |
| Preparatoria Profesor Enrique Cabrera Barroso (Urbana)       | 5689            | 9901              |
| Preparatoria Lic. Benito Juárez García                       | 7039            | 14934             |
| Preparatoria 2 de Octubre de 1968 Ernesto Che Guevara        | 4860            | 9537              |
| Preparatoria Regional Simón Bolívar (Atlixco)                | 4780            | 9519              |
| Preparatoria Profesor Enrique Cabrera Barroso (Tecamachalco) | 6149            | 10917             |
| Sección Regional Izúcar de Matamoros                         | 504             | 1368              |
| Sección Regional San Martín Texmelucan                       | 504             | 1368              |
| Sección Regional Ciudad Serdán                               | 504             | 1368              |
| Sección Regional Tepeaca                                     | 360             | 883               |
| <b>TOTAL</b>   | <b>46180</b>    | <b>91596</b>      |

Fuente: Vicerrectoría de Docencia. Dirección de Bibliotecas



## GESTIÓN

### Bibliotecas e Infraestructura Académica

#### Acervo Bibliotecario por Unidades Académicas

| NOMBRE BIBLIOTECA  | Títulos al 2011 | Volúmenes al 2011 |
|--|-----------------|-------------------|
| Escuela de Artes   | 6278            | 9840              |
| Escuela de Biología  | 2942            | 4609              |
| Facultad de Ciencias de la Comunicación                                  | 3042            | 6260              |
| Facultad de Ciencias de la Electrónica                                   | 1183            | 1815              |
| Facultad de Lenguas  | 9192            | 13766             |
| Facultad de Ciencias Físico-Matemáticas                                  | 6535            | 10366             |
| Facultad de Contaduría Pública   | 6311            | 20407             |
| Escuela de Cultura Física  | 2547            | 4724              |
| Facultad de Enfermería   | 1143            | 2542              |
| Facultad de Psicología   | 7835            | 13383             |
| Facultad de Ciencias de la Computación                                   | 3829            | 6667              |
| Facultad de Filosofía y Letras   | 12339           | 16247             |
| Colegio de Antropología  | 1376            | 1748              |
| Medicina Veterinaria y Zootecnia (Tecamachalco)                          | 3174            | 6520              |
| Ingeniería Agrohídrica (Teziutlán), incluye Sección Nivel Medio Superior | 3480            | 7045              |
| Ingeniería Agrónomo Zootecnista (Tlatlauquitepec)                        | 2082            | 3837              |
| <b>TOTAL</b>   | <b>73288</b>    | <b>129776</b>     |

Fuente: Vicerrectoría de Docencia. Dirección de Bibliotecas



## GESTIÓN

### Bibliotecas e Infraestructura Académica

#### Acervo Bibliotecario por Títulos y Volúmenes en Bibliotecas de Área

| NOMBRE BIBLIOTECA  | Títulos al 2011 | Volúmenes al 2011 |
|--|-----------------|-------------------|
| Ciencias de la Salud-José Joaquín Izquierdo                            | 10702           | 25053             |
| Ciencias Naturales y Exactas-Niels Bohr                                | 17746           | 30566             |
| Ciencias Sociales y Humanidades- José Revueltas                        | 26290           | 43566             |
| Ciencias Sociales y Económico Administrativas-Arturo Fernández Aguirre | 20706           | 45061             |
| Ingeniería y Tecnología-Luis Barragán                                  | 14672           | 29202             |
| <b>TOTAL</b>   | <b>90116</b>    | <b>173448</b>     |

Fuente: Vicerrectoría de Docencia. Dirección de Bibliotecas



## GESTIÓN

### Bibliotecas e Infraestructura Académica

#### Acervo Bibliotecario por Títulos y Volúmenes en Unidades Regionales

| NOMBRE BIBLIOTECA   | Títulos al 2011 | Volúmenes al 2011 |
|---|-----------------|-------------------|
| Unidad Regional Acatzingo                                       | 1439            | 3198              |
| Unidad Regional Chiautla de Tapia                               | 1098            | 1870              |
| Unidad Regional Chignahuapan                                    | 3110            | 7429              |
| Unidad Regional Tehuacán  | 2388            | 7144              |
| Unidad Regional Libres , incluye Sección Nivel Medio Superior   | 2548            | 5003              |
| Unidad Regional Tétela de Ocampo                                | 1469            | 2223              |
| Unidad Regional Zacapoaxtla                                     | 740             | 1447              |
| Unidad Regional Atlixco   | 895             | 2338              |
| Unidad Regional Cuetzalan, incluye Sección Nivel Medio Superior | 682             | 1600              |
| <b>TOTAL</b>  | <b>14369</b>    | <b>32252</b>      |

Fuente: Vicerrectoría de Docencia. Dirección de Bibliotecas



## GESTIÓN

### Bibliotecas e Infraestructura Académica

#### Acervo Bibliotecario por Títulos y Volúmenes en Instituciones de Investigación

| NOMBRE BIBLIOTECA  | Títulos al 2011 | Volúmenes al 2011 |
|--|-----------------|-------------------|
| Instituto de Física del Estado Sólido                      | 3581            | 4643              |
| Instituto de Fisiología                                    | 2994            | 3383              |
| Instituto de Ciencias Sociales y Humanidades               | 47434           | 52342             |
| ICUAP- Centro de Investigación en Ciencias Microbiológicas | 818             | 819               |
| Aplicación de Microcomputadoras                            | 3106            | 3204              |
| Maestría en Economía                                       | 5145            | 8216              |
| Maestría en Rehabilitación Neuropsicológica                | 778             | 1127              |
| Maestría en Derecho  | 12667           | 20674             |
| Maestría en Administración                                 | 2220            | 4850              |
| Semiconductores  | 906             | 1180              |
| Psicología Social  | 1074            | 1432              |
| <b>TOTAL</b>   | <b>80723</b>    | <b>101870</b>     |

Fuente: Vicerrectoría de Docencia. Dirección de Bibliotecas





## GESTIÓN

### Bibliotecas e Infraestructura Académica

#### Concentrado de Acervo Bibliotecario por Títulos y Volúmenes en Bibliotecas Especializadas y Salas de Lectura

| NOMBRE DE BIBLIOTECA   | Títulos al 2011 | Volúmenes al 2011 |
|--|-----------------|-------------------|
| Educación a Distancia  | 20              | 31                |
| Educación Superior (Vicerrectoría de Docencia)                               | 211             | 225               |
| Defensoría Derechos Universitarios   | 51              | 105               |
| Dirección General de Bibliotecas (Procesos Técnicos)                         | 15              | 16                |
| Dirección General de Bibliotecas (Servicios al Público)                      | 0               | 0                 |
| José María La Fragua   | 58457           | 83510             |
| Gastón García Cantú  | 7592            | 8651              |
| Licenciado Federico Toxqui Cuahonte  | 5706            | 8014              |
| Casa del jubilado Universitario  | 837             | 1024              |
| Bioterio Claude Bernard  | 25              | 72                |
| Círculo Infantil   | 183             | 313               |
| Facultad de Estomatología  | 564             | 1284              |
| Sala de Lectura del Centro Estudios de Género Facultad de Filosofía y letras | 312             | 354               |
| Sala de Lectura del Colegio de Historia Facultad de Filosofía y Letras       | 0               | 0                 |
| Sala de Lectura de la Facultad de Filosofía y Letras                         | 2               | 2                 |
| Museo Universitario (Casa de los Muñecos)                                    | 135             | 265               |
| DAE  | 122             | 471               |
| Dirección General de Educación Media Superior                                | 675             | 762               |
| <b>TOTAL</b>   | <b>74907</b>    | <b>105099</b>     |

Fuente: Vicerrectoría de Docencia. Dirección de Bibliotecas



## GESTIÓN

### Bibliotecas e Infraestructura Académica

#### Servicios Bibliotecarios por Procesos Atendidos

| Sistema                            | Procesos atendidos                                |        |
|------------------------------------|---|--------|
| INNOPAC-MILLENNIUM                 | Prestamos   | 405748 |
|                                    | Devoluciones                                      | 401119 |
|                                    | Renovaciones                                      | 103754 |
|                                    | Total de transacciones                            | 910621 |
|                                    | Alta de nuevos usuarios                           | 18306  |
|                                    | Registro total de usuarios                        | 102666 |
| LIBERACIÓN DE BIBLIOTECAS EN LÍNEA | Liberación de bibliotecas de nivel superior       | 4489   |
|                                    | Liberación de bibliotecas de nivel medio superior | 3302   |

Fuente: Vicerrectoría de Docencia. Dirección de Bibliotecas



**GESTIÓN**  
**Bibliotecas e Infraestructura Académica**  
**Acceso a Bases de Datos en Línea**

| DESCRIPCIÓN  | ACCESO TEMPORAL O PERMANENTE       | ORIGEN DEL FINANCIAMIENTO     | NOMBRE DE SISTEMAS DE INFORMACIÓN                | BENEFICIA A  |
|--|------------------------------------|-------------------------------|--|--|
| SCIENCE DIRECT<br>(9 TÍTULOS DE REVISTAS ESPECIALIZADAS EN FÍSICA) | Enero a Diciembre de 2011          | POA 2011 DES CIENCIAS EXACTAS | ELSEVIER   | DES DE CIENCIAS EXACTAS                              |
| LIPPINCOTT<br>WILLIAMS<br>WILKINS                                  |                                    |                               |  |  |
| EVIDENCE BASED<br>MEDICINE<br>REVIEWS                              | 1 de Enero al 31 de Diciembre 2011 | POA 2011-DGB                  | HIPERTEX MÉXICO S.A. de C.V.                     | DES DE CIENCIAS DE LA SALUD                          |
| MEDLINE  |                                    |                               |  |  |
| INFOLATINA   |                                    |                               |  |  |
| EMIS MÉXICO<br>MERCADOS<br>EMERGENTES                              | 15 Junio de 2011 AL 14 Junio 2012  | POA 2011-DGB                  | INTERNET SECURITIES de MÉXICO S. de R.L. de C.V. | DES DE CIENCIAS SOCIALES Y ECONÓMICO ADMINISTRATIVAS |
| MICROMEDEX   | 1 de Enero al 31 de Diciembre 2011 | POA 2011-DGB                  | GRUPO DIFUSIÓN CIENTÍFICA S.A. DE C.V.           | DES DE CIENCIAS NATURALES Y CIENCIAS DE LA SALUD     |
| AMERICAN<br>INSTITUTE OF<br>PHYSICS                                |                                    |                               |  |  |
| AMERICAN<br>PHYSICS<br>SOCIETY                                     | Enero 2010 a Diciembre 2012        | PIFI 2009                     | INFOESTRATEGICA LATINA S.A. DE C.V.              | DES DE CIENCIAS EXACTAS                              |



| DESCRIPCIÓN  | ACCESO TEMPORAL O PERMANENTE   | ORIGEN DEL FINANCIAMIENTO  | NOMBRE DE SISTEMAS DE INFORMACIÓN | BENEFICIA A  |
|--|--|--|-----------------------------------|--|
| <b>EBSCO HOST COMPLETE</b>   | 1 Junio de 2011 al 31 Mayo 2012  | POA 2011-DGB   | EBSCO INFORMATION SERVICES        | MULTIDICIPLINARIA  |
| <b>IEEE-XPLORE</b>   | 1 de Enero al 31 Diciembre 2011  | PIFI 2009<br>POA 2011-DGB  | EBSCO INFORMATION SERVICES        | DES DE CIENCIAS EXACTAS Y DES DE INGENIERÍA Y TECNOLOGÍA   |
| <b>DENTRISTY AND ORAL SCIENCE</b>  | 1 de Enero al 31 Diciembre 2011  | POA 2011-DGB   | EBSCO INFORMATION SERVICES        | DES DE CIENCIAS DE LA SALUD  |
| <b>WEB OF SCIENCE</b>  | 1 de Junio de 2011 al 31 de Mayo 2012  | CONSORCIO CONACYT  | THOMSON REUTERS CIENTIFIC         | MULTIDICIPLINARIA  |
| <b>SPRINGER JOURNALS</b>   | 1 de Enero al 31 de Diciembre 2011   | CONSORCIO CONACYT  | SPRINGER THE LANGUAGE OF SCIENCE  | MULTIDICIPLINARIA  |
| <b>SCIFINDER</b>   | 1 de Septiembre de 2011 AL 31 de Agosto de 2012  | POA 2011-DGB   | CHEMICAL ABSTRACTS SERVICES       | DES DE CIENCIAS NATURALES  |
| <b>IOP PUBLISHING</b>  | 1 de Junio 2011 al 31 de Mayo 2012   | POA 2011-DGB<br>POA 2011 DES CIENCIAS EXACTAS  | AMERICAN INSTITUTE OF PHYSICS     | DES DE CIENCIAS EXACTAS  |
| <b>JSTOR COLECCIONES: ARTS &amp; SCIENCES II Y III, BUSINESS Y BUSINESS II, BIOLOGICAL SCIENCES Y ECOLOGY &amp; BOTANY</b> | Enero a Diciembre 2011 ( ARTS & SCIENCES II y III)<br>1 de Julio de 2011 al 31 de Diciembre de 2012 ( ECOLOGY & BOTANY) (BUSINESS y BUSINESS II) (BIOLOGICAL SCIENCES) | POA 2011-DGB<br>RECURSOS DE LA FACULTAD DE ECONOMÍA<br>RECURSOS DE LA ESC. DE BIOLOGÍA | DOTLIB S.A. DE C.V.               | DES DE CIENCIAS SOCIALES Y ECONÓMICO ADMINISTRATIVAS, DES DE CIENCIAS NATURALES Y DES DE HUMANIDADES |
| <b>CONSORTIUM MATHSCINET MATHEMATICAL REVIEWS ON WEB</b>   | 1 de Enero al 31 de Diciembre 2011   | CONSORCIO CONACYT  | AMERICAN MATHEMATICAL SOCIETY     | DES DE CIENCIAS EXACTAS Y DES DE INGENIERÍA Y TECNOLOGÍA   |



| DESCRIPCIÓN  | ACCESO TEMPORAL O PERMANENTE                 | ORIGEN DEL FINANCIAMIENTO | NOMBRE DE SISTEMAS DE INFORMACIÓN                 | BENEFICIA A  |
|--|--|---------------------------|---|--|
| <b>ORGANIZACIÓN PARA LA COOPERACIÓN Y DESARROLLO ECONÓMICOS (OCDE)</b> | 6 de MARZO a 2011 al 5 de MARZO de 2012      | POA 2011-DGB              | INFORMACIÓN CIENTÍFICA INTERNACIONAL S.A. DE C.V. | DES DE CIENCIAS SOCIALES Y ECONÓMICO ADMINISTRATIVAS |
| <b>VLEX</b>  | 1 de Febrero de 2011 al 1 de Febrero de 2012 | POA 2011-DGB              | V2 SERVICES S. DE R.L. DE C.V.                    | DES DE CIENCIAS SOCIALES Y ECONÓMICO ADMINISTRATIVAS |
| <b>DIALOG</b>  | 1 de Septiembre al 31 de Agosto 2011         | POA 2011-DGB              | INFOESTRATEGICA LATINA S.A. DE C.V.               | INVESTIGADORES DEL S.N.I.                            |

Fuente: Vicerrectoría de Docencia. Dirección de Bibliotecas



## GESTIÓN

### Bibliotecas e Infraestructura Académica Títulos y Volúmenes por Alumno por DES

| DES                                    | TÍTULOS POR ALUMNOS | VOLÚMENES POR ALUMNOS |
|--|---------------------|-----------------------|
| DES CIENCIAS ECONÓMICO-ADMINISTRATIVAS | 1.33                | 2.69                  |
| DES CIENCIAS EXACTAS                   | 7.29                | 10.27                 |
| DES CIENCIAS NATURALES                 | 0.37                | 0.64                  |
| DES CIENCIAS DE LA SALUD               | 0.9                 | 1.44                  |
| DES CIENCIAS SOCIALES                  | 12.84               | 15.61                 |
| DES EDUCACIÓN Y HUMANIDADES            | 5.28                | 6.22                  |
| DES INGENIERIA Y TECNOLOGÍA            | 1.38                | 2.07                  |

Fuente: Vicerrectoría de Docencia. Dirección de Bibliotecas



## GESTIÓN

### Bibliotecas e Infraestructura Académica

#### Títulos y Volúmenes en Unidades Regionales por Alumno

| NOMBRE BIBLIOTECA   | Títulos por alumno | Volúmenes por alumno |
|---|--------------------|----------------------|
| Unidad Regional Acatzingo                                       | 4.01               | 8.91                 |
| Unidad Regional Chiautla de Tapia                               | 52.29              | 89.05                |
| Unidad Regional Chignahuapan                                    | 6.45               | 15.41                |
| Unidad Regional Tehuacán  | 1.58               | 4.72                 |
| Unidad Regional Libres , incluye Sección Nivel Medio Superior   | 14.56              | 28.59                |
| Unidad Regional Tétela de Ocampo                                | 9.07               | 13.72                |
| Unidad Regional Zacapoaxtla                                     | 6.61               | 12.92                |
| Unidad Regional Atlixco   | 6.73               | 17.58                |
| Unidad Regional Cuetzalan, incluye Sección Nivel Medio Superior | 8.42               | 19.75                |
| <b>TOTAL</b>  | <b>109.72</b>      | <b>210.65</b>        |

Fuente: Vicerrectoría de Docencia. Dirección de Bibliotecas



## GESTIÓN

### Bibliotecas e Infraestructura Académica

#### Títulos y Volúmenes en Bibliotecas de Área por Alumno

| NOMBRE BIBLIOTECA  | Títulos por alumno | Volúmenes por alumno |
|--|--------------------|----------------------|
| Ciencias de la Salud-José Joaquín Izquierdo                            | 1.34               | 3.13                 |
| Ciencias Naturales y Exactas-Niels Bohr                                | 3.31               | 5.7                  |
| Ciencias Sociales y Humanidades- José Revueltas                        | 2.27               | 3.76                 |
| Ciencias Sociales y Económico Administrativas-Arturo Fernández Aguirre | 1.19               | 2.58                 |
| Ingeniería y Tecnología-Luis Barragán                                  | 1.06               | 2.11                 |
| <b>TOTAL</b>   | <b>9.17</b>        | <b>17.28</b>         |

Fuente: Vicerrectoría de Docencia. Dirección de Bibliotecas





## GESTIÓN

### Bibliotecas e Infraestructura Académica

#### Títulos y Volúmenes por Alumno en Nivel Medio Superior

| NOMBRE BIBLIOTECA  | Títulos por Alumno | Volúmenes por Alumno |
|--|--------------------|----------------------|
| Preparatoria Emiliano Zapata                                 | 6.94               | 13.05                |
| Preparatoria General Lázaro Cárdenas del Río                 | 4.33               | 8.32                 |
| Preparatoria Profesor Alfonso Calderón Moreno                | 2.56               | 5.78                 |
| Preparatoria Profesor Enrique Cabrera Barroso (Urbana)       | 5.08               | 8.84                 |
| Preparatoria Lic. Benito Juárez García                       | 3.22               | 6.84                 |
| Preparatoria 2 de Octubre de 1968 Ernesto Che Guevara        | 0.29               | 5.61                 |
| Preparatoria Regional Simón Bolívar (Atlixco)                | 0.31               | 6.13                 |
| Preparatoria Profesor Enrique Cabrera Barroso (Tecamachalco) | 4.30               | 7.63                 |
| Preparatoria Regional Izúcar de Matamoros                    | 6.07               | 16.48                |
| Preparatoria Regional San Martín Texmelucan                  | 5.60               | 15.20                |
| Preparatoria Regional Ciudad Serdán                          | 6.72               | 18.24                |

Fuente: Vicerrectoría de Docencia. Dirección de Bibliotecas



**GESTIÓN**  
**Sistema de Información Universitaria**  
**Cobertura de Red**

| Ubicación  | Edificios conectados a la red   |
|--|---|
| <p><b>Campus</b><br/><b>Ciudad Universitaria</b></p> | <p>Escuela de cultura Física – Aulas y Cubículos<br/>Facultad de Físico Matemáticas - Aulas y Cubículos<br/>Facultad de Ciencias Químicas – Investigación y Posgrado<br/>DUDESU<br/>Facultad de Arquitectura – Asesorías<br/>Aula Verde<br/>Facultad de Lenguas Modernas Edif. Auto acceso<br/>DDIE (Auto acceso)<br/>Recursos Humanos ( Auto acceso)<br/>Facultad Ciencias Químicas – Química Orgánica<br/>Facultad Administración – Gastronomía<br/>Instituto de Fisiología – Edif. Nuevo<br/>Facultad de Ciencias de la Electrónica – Mecatrónica<br/>Facultad de Derecho y Ciencias Sociales – Relaciones Internacionales<br/>Módulo para la Mujer<br/>Radio BUAP – Nuevo<br/>Facultad de Estomatología – Prótesis Dental<br/>Facultad de Medicina – DAE<br/>Complejo Cultural Universitario<br/>Facultad de Computación: edificio de aulas y Biblioteca<br/>Facultad de Ingeniería: Postgrado y Auto acceso<br/>Dirección General de Obras<br/>Dirección de Administración Escolar<br/>Centro Universitario de Vinculación<br/>Hospital Universitario de Puebla<br/>Hospital Veterinario de Pequeñas Especies<br/>Facultad de Derecho: Edificio de Postgrado<br/>Facultad de Economía: Edificio de Postgrado<br/>Rectoría en Ciudad Universitaria<br/>Colegio de Antropología en CU<br/>Facultad de Administración: Edificio de Postgrado<br/>Centro de Química<br/>Instituto de Física: Biblioteca<br/>Facultad de Ciencias Físico Matemáticas<br/>Facultad de Ciencias de la Electrónica</p> |



| Ubicación                                  | Edificios conectados a la red  |
|--|--|
| <b>Campus Ciudad Universitaria</b>         | Facultad de Ingeniería Química: edificio de Postgrado<br>Casa de la Reina<br>Edificio Don Bosco<br>Museo Universitario<br>Preparatoria Lázaro Cárdenas<br>Unidad Regional Tehuacán<br>Unidad Regional Acatzingo<br>Unidad Regional Teziutlán<br>Unidad Regional Tétela de acampo   |
| <b>Enlaces inalámbricos metropolitanos</b> | Facultad de Ciencias de la Comunicación Migración de enlace y conexión en redundancia con CCU.<br>Dirección de Servicio Social<br>Preparatoria 2 de Octubre<br>Preparatoria Enrique Cabrera Urbana<br>Preparatoria Benito Juárez<br>Preparatoria Alfonso Calderón<br>Escuela de Comunicación<br>Dirección de Recursos Humanos (2 sur)<br>Complejo Cultural Universitario |
| <b>Unidades Regionales</b>                 | Facultad de Enfermería – Azumiatla<br>Facultad Medicina Veterinaria y Zootecnia – El Salado<br>Unidad Regional Tehuacán - Biblioteca Tehuacán<br>Tecamachalco<br>Chiautla de Tapia<br>Acatzingo<br>Chignahuapan  |
| <b>Red Estatal</b>                         | Facultad de Enfermería – Azumiatla<br>Facultad Medicina Veterinaria y Zootecnia – El Salado<br>Unidad Regional Tehuacán<br>Unidad Regional Acatzingo<br>Facultad de Medicina Veterinaria<br>Preparatoria Enrique Cabrera Barroso Regional  |

Fuente: Sistema de Información Universitaria



## GESTIÓN

### Sistema de Información Universitaria

#### Garantía del servicio

| ACCION   | DESCRIPCION   |
|--|---|
| <b>Actualización de Switches de Acceso</b>                             | Actualización de 91 switches de Acceso Cisco de 12, 24 y 48 puertos   |
| <b>Respaldo de equipos principales</b>                                 | Cada semana se respaldan las configuraciones de los equipos de Core y distribución de la red.   |
| <b>Enlace Inalámbrico de redundancia CU-Salud</b>                      | Se implementó un enlace inalámbrico entre Ciudad Universitaria y Hospital Universitario con una capacidad de 100 <b>MB</b>  |
| <b>Migración de un enlace STM1 de 155 mega bytes a 500 mega bytes.</b> | Se incrementó la capacidad de ancho de banda al migrar un enlace STM1 de 155 mega bytes a 500 mega bytes.   |
| <b>Instalación de 30 puntos de acceso.</b>                             | Se adquirieron 30 puntos de acceso para la Red Inalámbrica.   |
| <b>Reubicación de enlaces de la red inalámbrica</b>                    | Se reubicaron los enlaces de la red inalámbrica de la BUAP en las Torres del Centro de Control, Comando, Comunicación y Cómputo (C-4) las cuales cuentan con las condiciones tecnológicas necesarias para asegurar la continuidad del servicio, beneficiándose directamente nuestras instalaciones de Tehuacán, Tecamachalco y Acatzingo. |

Fuente: Sistema de Información Universitaria



## GESTIÓN

### Sistema de Información Universitaria

### Seguridad

| NIVEL DE SEGURIDAD                        | ACCIONES   |
|---|--|
| Seguridad Perimetral                      | Actualización de Firewall que Protege de los accesos desde y hacia Internet de la red de la BUAP                     |
| Seguridad Interna                         | Protege al área de servidores Institucionales de cualquier acceso no autorizado incluso de nuestra red               |
| Licenciamiento de Antivirus Institucional | En noviembre de 2010 se renovó el contrato con el producto antivirus NOD32 con un licenciamiento para 7,000 usuarios |

Fuente: Sistema de Información Universitaria



## GESTIÓN

### Sistema de Información Universitaria

### Computadoras Activas por DES y Unidad Académica

| DEPENDENCIA                                   | COMPUTADORAS | COMPUTADORAS PORTATILES | TOTAL GENERAL |
|---|--------------|-------------------------|---------------|
| <b>DES Ciencias Económico-Administrativas</b> | <b>1182</b>  | <b>230</b>              | <b>1412</b>   |
| Facultad de Ciencias de la Comunicación       | 192          | 20                      | 212           |
| Facultad de Administración                    | 331          | 63                      | 394           |
| Facultad de Contaduría Pública                | 350          | 60                      | 410           |
| Facultad de Economía                          | 309          | 87                      | 396           |
| <b>DES Ciencias Exactas</b>                   | <b>639</b>   | <b>203</b>              | <b>842</b>    |
| Facultad de Fs. Físico Matemáticas            | 639          | 203                     | 842           |
| <b>DES Ciencias Naturales</b>                 | <b>1274</b>  | <b>257</b>              | <b>1531</b>   |
| Bioterio Claude Bernard                       | 7            | 3                       | 10            |
| Escuela de Biología                           | 262          | 27                      | 289           |
| Facultad de Medicina Veterinaria y Zootecnia  | 149          | 25                      | 174           |
| Facultad de Ciencias Químicas                 | 410          | 83                      | 493           |
| Instituto de Ciencias                         | 446          | 119                     | 565           |
| <b>DES Ciencia de la Salud</b>                | <b>947</b>   | <b>205</b>              | <b>1152</b>   |
| Facultad de Cultura Física                    | 65           | 24                      | 89            |
| Facultad de Enfermería                        | 182          | 36                      | 218           |
| Facultad de Estomatología                     | 203          | 21                      | 224           |
| Facultad de Medicina                          | 383          | 86                      | 469           |
| Instituto de Fisiología                       | 114          | 38                      | 152           |
| <b>DES Ciencias Sociales</b>                  | <b>432</b>   | <b>92</b>               | <b>524</b>    |
| Facultad de Derecho y Cs. Sociales            | 432          | 92                      | 524           |
| <b>DES Educación y Humanidades</b>            | <b>1992</b>  | <b>352</b>              | <b>2344</b>   |



|  |             |            |             |
|--|-------------|------------|-------------|
| Escuela de Artes                             | 87          | 23         | 110         |
| Facultad de Filosofía y Letras               | 236         | 87         | 323         |
| Facultad de Lenguas                          | 1178        | 70         | 1248        |
| Facultad de Psicología                       | 210         | 48         | 258         |
| Instituto de Ciencias Sociales y Humanidades | 281         | 124        | 405         |
| <b>DES Ingeniería y Tecnología</b>           | <b>2917</b> | <b>559</b> | <b>3476</b> |
| Escuela de Ingeniería Agrohidráulica         | 190         | 24         | 214         |
| Facultad de Arquitectura                     | 442         | 93         | 535         |
| Facultad de Ciencias de la Computación       | 830         | 206        | 1036        |
| Facultad de Ciencias de la Electrónica       | 418         | 83         | 501         |
| Facultad de Ingeniería                       | 651         | 87         | 738         |
| Facultad de Ingeniería Química               | 386         | 66         | 452         |

Fuente: Secretaría Administrativa. Dirección de Patrimonio.



## GESTIÓN

### Sistema de Información Universitaria

### Concentrado de Computadoras Activas por DES

| DEPENDENCIA                            | COMPUTADORAS | COMPUTADORAS PORTATILES | TOTAL |
|--|--------------|-------------------------|-------|
| ADMINISTRATIVAS                        | 3279         | 704                     | 3983  |
| REGIONALES                             | 1246         | 48                      | 1294  |
| NIVEL MEDIO SUPERIOR                   | 1525         | 63                      | 1588  |
| DES CIENCIAS DE LA SALUD               | 947          | 205                     | 1152  |
| DES CIENCIAS ECONÓMICO ADMINISTRATIVAS | 1182         | 230                     | 1412  |
| DES CIENCIAS EXACTAS                   | 639          | 203                     | 842   |
| DES CIENCIAS NATURALES                 | 1274         | 257                     | 1531  |
| DES CIENCIAS SOCIALES                  | 432          | 92                      | 524   |
| DES EDUCACION Y HUMANIDADES            | 1992         | 352                     | 2344  |
| DES INGENIERÍA Y TECNOLOGÍA            | 2917         | 559                     | 3476  |

Fuente: Secretaría Administrativa. Dirección de Patrimonio.





## GESTIÓN

### Planta Física

#### Superficie Intervenida por Tipo de Área y Obra (m2)

| BENEMÉRITA UNIVERSIDAD AUTÓNOMA DE PUEBLA      | No Edificios | Superficie Construida | Áreas (m2)    |                  |
|--|--------------|-----------------------|---------------|------------------|
|  |              |                       | Obra Exterior | Superficie Total |
|  | 54           | 31,611.56             | 84,580.39     | 116,191.95       |
| <b>DES CIENCIAS ECONÓMICO ADMINISTRATIVAS</b>  | 3            | 1,640.13              | 1,399.57      | 3,039.70         |
| <b>Facultad de Administración</b>              |              |                       |               |                  |
| Laboratorio de Gastronomía                     | 1            | 863.71                | 761.72        | 1,625.43         |
| <b>Multifacultades</b>                         |              |                       |               |                  |
| Edificio de aulas                              | 1            | 776.42                | 637.85        | 1,414.27         |
| <b>Facultad de Comunicación</b>                |              |                       |               |                  |
| Estacionamiento                                | 1            | 0.00                  | 3,772.90      | 3,772.90         |
| <b>DES CIENCIAS SOCIALES Y HUMANIDADES</b>     | 6            | 8,042.67              | 13,766.22     | 21,808.89        |
| <b>Facultad de Artes</b>                       |              |                       |               |                  |
| Cafetería                                      | 1            | 36.00                 | 0.00          | 36.00            |
| Edificio de Etnocoreología                     | 1            | 1,376.43              | 649.76        | 2,026.19         |
| <b>Faculta de Antropología</b>                 |              |                       |               |                  |
| Cafetería                                      | 1            | 13.30                 | 244.85        | 258.15           |
| <b>Facultad de Derecho y Ciencias Sociales</b> |              |                       |               |                  |
| Edificio de Relaciones Internacionales         | 1            | 1,336.94              | 1,038.07      | 2,375.01         |



BENEMÉRITA UNIVERSIDAD AUTÓNOMA DE PUEBLA  
Dr. Enrique Agüera Ibáñez

| BENEMÉRITA UNIVERSIDAD AUTÓNOMA DE PUEBLA          | No Edificios | Superficie Construida | Áreas (m2)      |                  |
|--|--------------|-----------------------|-----------------|------------------|
|  |              |                       | Obra Exterior   | Superficie Total |
| <b>Facultad de Lenguas</b>                         |              |                       |                 |                  |
| Edificio de Auto acceso                            | 1            | 5,280.00              | 8,790.00        | 14,070.00        |
| <b>Danza moderna-rectoría</b>                      |              |                       |                 |                  |
| Estacionamiento                                    | 1            | 0.00                  | 3,043.54        | 3,043.54         |
| <b>DES CIENCIAS DE LA SALUD</b>                    | <b>8</b>     | <b>3,318.87</b>       | <b>2,032.27</b> | <b>5,351.14</b>  |
| <b>Facultad de Cultura Física</b>                  |              |                       |                 |                  |
| Cafetería  | 1            | 38.05                 | 292.86          | 330.91           |
| Edificio Administrativo y Aulas                    | 1            | 523.25                | 617.63          | 1,140.88         |
| <b>Facultad de Estomatología</b>                   |              |                       |                 |                  |
| Laboratorio Prótesis Dental                        | 1            | 670.13                | 350.00          | 1,020.13         |
| <b>Facultad de Medicina</b>                        |              |                       |                 |                  |
| Ampliación planta baja del edificio administrativo | 1            | 662.88                | 0.00            | 662.88           |
| Farmacia Universitaria Alexander Fleming           | 1            | 229.46                | 374.26          | 603.72           |
| Hospital de habilidades Clínicas                   | 1            | 506.70                | 0.00            | 506.70           |
| Hospital de habilidades Quirúrgicas                | 1            | 688.40                | 0.00            | 688.40           |
| Cancha de Usos Múltiples                           | 1            | 0.00                  | 397.52          | 397.52           |



| BENEMÉRITA UNIVERSIDAD AUTÓNOMA DE PUEBLA | No Edificios | Superficie Construida | Áreas (m2)      |                  |
|---|--------------|-----------------------|-----------------|------------------|
|   |              |                       | Obra Exterior   | Superficie Total |
| <b>DES CIENCIAS EXACTAS</b>               | <b>2</b>     | <b>1,185.41</b>       | <b>1,477.05</b> | <b>2,662.46</b>  |
| Facultad de Físico Matemáticas            |              |                       |                 |                  |
| Cafetería                                 | 1            | 23.75                 | 373.00          | 396.75           |
| Edificio de Aulas y Laboratorios          | 1            | 1,161.66              | 1,104.05        | 2,265.71         |
| <b>DES CIENCIAS NATURALES</b>             | <b>6</b>     | <b>3,015.89</b>       | <b>4,575.65</b> | <b>7,591.54</b>  |
| <b>Biología-Ciencias Químicas</b>         |              |                       |                 |                  |
| Cafetería                                 | 1            | 31.07                 | 394.00          | 425.07           |
| <b>Facultad de Ciencias Químicas</b>      |              |                       |                 |                  |
| Cafetería                                 | 1            | 31.07                 | 394.00          | 425.07           |
| Edificio de Laboratorios                  | 1            | 412.00                | 426.08          | 838.08           |
| Laboratorios de Posgrado                  | 1            | 1,482.68              | 326.98          | 1,809.66         |
| <b>Jardín Botánico</b>                    |              |                       |                 |                  |
| Aula Verde                                | 1            | 655.00                | 1,975.00        | 2,630.00         |
| <b>ICUAP</b>                              |              |                       |                 |                  |
| Edificio de Zeolitas                      | 1            | 404.07                | 1,059.59        | 1,463.66         |



BENEMÉRITA UNIVERSIDAD AUTÓNOMA DE PUEBLA  
Dr. Enrique Agüera Ibáñez

| BENEMÉRITA UNIVERSIDAD AUTÓNOMA DE PUEBLA    | No Edificios | Superficie Construida | Áreas (m2)      |                  |
|--|--------------|-----------------------|-----------------|------------------|
|  |              |                       | Obra Exterior   | Superficie Total |
| <b>DES INGENIERÍA Y TECNOLOGÍA</b>           | <b>12</b>    | <b>3,071.59</b>       | <b>7,342.73</b> | <b>10,414.32</b> |
| <b>Facultad de Arquitectura</b>              |              |                       |                 |                  |
| Edificio Docentes                            | 1            | 585.20                | 0.00            | 585.20           |
| <b>Faculta de Ciencias de la Computación</b> |              |                       |                 |                  |
| Cafetería                                    | 1            | 23.51                 | 104.88          | 128.39           |
| <b>Faculta de Ciencias de la Electrónica</b> |              |                       |                 |                  |
| Cafetería                                    | 1            | 66.11                 | 176.81          | 242.92           |
| Edificio de Mecatrónica                      | 1            | 1,414.39              | 537.20          | 1,951.59         |
| <b>Facultad de Ingeniería</b>                |              |                       |                 |                  |
| Cafetería                                    | 1            | 54.56                 | 83.97           | 138.53           |
| Aulas de Topografía                          | 1            | 305.80                | 0.00            | 305.80           |
| 3er nivel del Edificio de Posgrado           | 1            | 368.10                | 0.00            | 368.10           |
| Cancha de Usos Múltiples                     | 1            | 0.00                  | 315.00          | 315.00           |
| Plaza de Convivencia                         | 1            | 0.00                  | 252.62          | 252.62           |
| Segundo nivel de auto acceso                 | 1            | 171.72                | 0.00            | 171.72           |
| Laboratorio de Ing. Textil                   | 1            | 82.20                 | 200.25          | 282.45           |
| <b>Faculta de Ingeniería Química</b>         |              |                       |                 |                  |
| Parque Bicentenario                          | 1            | 0.00                  | 5,672.00        | 5,672.00         |



| BENEMÉRITA UNIVERSIDAD AUTÓNOMA DE PUEBLA      | No Edificios | Superficie Construida | Áreas (m2)       |                  |
|--|--------------|-----------------------|------------------|------------------|
|  |              |                       | Obra Exterior    | Superficie Total |
| <b>UNIDADES REGIONALES</b>                     | <b>5</b>     | <b>5,698.00</b>       | <b>2,655.00</b>  | <b>8,353.00</b>  |
| <b>Unidad Regional Acatzingo</b>               |              |                       |                  |                  |
| Edificio de Aulas                              | 1            | 1,200.00              | 300.00           | 1,500.00         |
| <b>Unidad Regional Chiautla</b>                |              |                       |                  |                  |
| Edificio de Aulas                              | 1            | 670.26                | 235.00           | 905.26           |
| <b>Unidad Regional Tehuacán</b>                |              |                       |                  |                  |
| Edificio de Aulas. laboratorios y Biblioteca   | 1            | 1,664.00              | 420.00           | 2,084.00         |
| <b>Preparatoria Enrique Cabrera B Regional</b> |              |                       |                  |                  |
| Edificio de Aulas                              | 1            | 1,664.00              | 1,700.00         | 3,364.00         |
| Edificio de Laboratorios                       | 1            | 500.00                | 0.00             | 500.00           |
| <b>ÁREAS COMÚNES</b>                           | <b>7</b>     | <b>1,956.00</b>       | <b>47,375.00</b> | <b>49,331.00</b> |
| <b>Ciudad Universitaria</b>                    |              |                       |                  |                  |
| Estacionamiento central                        | 1            | 284.78                | 15,504.49        | 15,789.27        |
| Vialidad Lobobus                               | 1            | 0.00                  | 2,137.41         | 2,137.41         |
| Paraderos Lobobus                              | 1            | 69.12                 | 762.36           | 831.48           |



BENEMÉRITA UNIVERSIDAD AUTÓNOMA DE PUEBLA  
Dr. Enrique Agüera Ibáñez

| BENEMÉRITA UNIVERSIDAD AUTÓNOMA DE PUEBLA                | No Edificios | Superficie Construida | Áreas (m2)    |                  |
|--|--------------|-----------------------|---------------|------------------|
|  |              |                       | Obra Exterior | Superficie Total |
| Canchas plásticas  | 1            | 0.00                  | 705.12        | 705.12           |
| Vialidades primer etapa                                  | 1            | 0.00                  | 27,787.67     | 27,787.67        |
| <b>Unidad Regional Tehuacán</b>                          |              |                       |               |                  |
| Cancha de Usos Múltiples                                 | 1            | 0.00                  | 477.90        | 477.90           |
| <b>Preparatoria Urbana Enrique Cabrera B (Cuetzalan)</b> |              |                       |               |                  |
| Aulas  | 1            | 1,601.70              | 0.00          | 1,601.70         |
| <b>ESPACIOS ADMINISTRATIVOS</b>                          | <b>5</b>     | <b>3,683.00</b>       | <b>184.00</b> | <b>5,523.00</b>  |
| <b>Círculo infantil</b>                                  |              |                       |               |                  |
| Edificio de Aulas  | 1            | 188.70                | 0.00          | 188.70           |
| 1era Etapa Aulas   | 1            | 805.44                | 1,336.76      | 2,142.20         |
| <b>Recursos Humanos</b>                                  |              |                       |               |                  |
| Edificio de Auto acceso                                  | 1            | 1,299.00              | 0.00          | 1,299.00         |
| <b>DIIE</b>  |              |                       |               |                  |
| Edificio de Auto acceso                                  | 1            | 1,313.00              | 0.00          | 1,313.00         |
| <b>DAE</b>   |              |                       |               |                  |
| Espacio de la Mujer                                      | 1            | 76.98                 | 503.31        | 580.29           |

Fuente: Dirección General de Obras



## GESTIÓN

### Planta Física

#### Concentrado de Número de Salones, Laboratorios y Cubículos por Área

| Zonas                                      | Espacios educativo |             |              |          |         |       |
|--|--------------------|-------------|--------------|----------|---------|-------|
|  | Aulas              | Bibliotecas | Laboratorios | Talleres | Computo | Otros |
| <b>Ciudad Universitaria</b>                | 512                | 22          | 493          | 17       | 87      | 2436  |
| <b>Centro</b>                              | 122                | 8           | 10           | 3        | 14      | 410   |
| <b>Salud</b>                               | 132                | 4           | 141          | 2        | 12      | 735   |
| <b>Prepas e Inmuebles periféricos</b>      | 219                | 9           | 58           | 13       | 15      | 780   |
| <b>Foráneas</b>                            | 201                | 10          | 64           | 1        | 20      | 519   |
| <b>Extensión de escuelas preparatorias</b> | 44                 | 5           | 6            | 0        | 5       | 49    |

Fuente: Secretaría Administrativa. Dirección de Patrimonio.



## GESTIÓN

### Planta Física

#### Número de Salones, Laboratorios y Cubículos por Área, Unidad Académica, Dependencia y Unidad Regional

| Unidad  | Espacios Educativos |                 |                  |              |             |             | TOTAL       |
|---|---------------------|-----------------|------------------|--------------|-------------|-------------|-------------|
|   | Aula<br>s           | Biblioteca<br>s | Laboratorio<br>s | Tallere<br>s | Comput<br>o | OI          |             |
| <b>Ciudad Universitaria</b>                   | <b>512</b>          | <b>22</b>       | <b>493</b>       | <b>17</b>    | <b>87</b>   | <b>2436</b> | <b>3567</b> |
| Facultad de Administración                    | 60                  | 1               | 3                | /            | 7           | 97          | 168         |
| Facultad de Contaduría Pública                | 54                  | 2               | 5                | /            | 5           | 105         | 171         |
| Facultad de Derecho y Ciencias Sociales       | 72                  | 1               | /                | /            | 3           | 96          | 172         |
| Facultad de Economía                          | 26                  | 1               | /                | /            | 5           | 122         | 154         |
| Escuela de Biología                           | 12                  | 1               | 57               | /            | 2           | 104         | 176         |
| Facultad de Físico-Matemáticas                | 29                  | 1               | 22               | 3            | 5           | 222         | 282         |
| Facultad de Cs. Químicas                      | 29                  | 1               | 93               | /            | 3           | 262         | 388         |
| Facultad de Ciencias de la Computación        | 24                  | 2               | 27               | 1            | 4           | 149         | 207         |
| Facultad de Ciencias de la Electrónica        | 25                  | 2               | 23               | /            | 6           | 163         | 219         |
| Facultad de Arquitectura                      | 51                  | 1               | 6                | 2            | 6           | 154         | 220         |
| Facultad de Ingeniería                        | 52                  | 1               | 20               | 2            | 9           | 134         | 218         |
| Facultad de Ingeniería Química                | 27                  | /               | 33               | /            | 5           | 132         | 197         |
| Facultad de Cultura Física                    | 12                  | /               | 1                | 6            | 2           | 54          | 75          |
| Biblioteca Niels Bohr                         | /                   | 1               | 2                | /            | 1           | 35          | 39          |
| Biblioteca Lic. Arturo Fernández              | /                   | 1               | 1                | /            | 2           | 30          | 34          |
| Biblioteca Cs. Tec. Luis Barragán             | /                   | 1               | /                | /            | /           | 19          | 20          |
| Instituto de Física Ing. Luis Rivera Terrazas | 12                  | 1               | 24               | 2            | 6           | 160         | 205         |
| Instituto de Ciencias                         | 12                  | 2               | 138              | /            | 4           | 249         | 405         |
| Biblioteca Ramón Y Cajal                      | /                   | 1               | /                | /            | 1           | 13          | 15          |
| Instituto de Fisiología                       | 5                   | /               | 29               | 1            | 2           | 58          | 95          |
| Facultad de Filosofía                         | 10                  | 1               | /                | /            | /           | 43          | 54          |
| Dirección General de Innovación Educativa     | /                   | /               | 9                | /            | 9           | 35          | 53          |
| DESIT   | /                   | /               | 9                | /            | /           | 26          | 35          |





|                     |    |   |   |   |   |    |     |
|---------------------|----|---|---|---|---|----|-----|
| Circulo Infantil A  | 4  | / | / | / | / | 15 | 19  |
| Facultad de Lenguas | 39 | / | / | / | / | 70 | 109 |

| Unidad                             | Espacios Educativos |                 |                  |              |             |            | TOTAL       |
|------------------------------------|---------------------|-----------------|------------------|--------------|-------------|------------|-------------|
|                                    | Aula<br>s           | Biblioteca<br>s | Laboratorio<br>s | Tallere<br>s | Comput<br>o | OI         |             |
| <b>Área Centro</b>                 | <b>122</b>          | <b>8</b>        | <b>10</b>        | <b>3</b>     | <b>14</b>   | <b>410</b> | <b>567</b>  |
| Edificio Antonio del Rincón        | 9                   | /               | 1                | /            | 1           | 39         | 50          |
| Atanasio Placeres                  | 3                   | /               | 6                | /            | 1           | 25         | 35          |
| Edificio Flores Magon              | 9                   | 1               | /                | /            | 1           | 27         | 38          |
| Edificio Sor Juana Inés De La Cruz | 10                  | 1               | /                | /            | 1           | 8          | 20          |
| Edificio Alfonso Reyes             | 8                   | /               | /                | 1            | 2           | 48         | 59          |
| Edificio Gabino Barreda            | 5                   | /               | /                | /            | 1           | 27         | 33          |
| Edificio San Jerónimo              | 14                  | 1               | 1                | /            | 2           | 31         | 49          |
| Edificio Nuevo Psicología          | 9                   | 1               | 2                | /            | /           | 23         | 35          |
| Edificio Melchor de Covarrubias    | 5                   | 1               | /                | /            | 1           | 36         | 43          |
| Casa de los Arcos (Remodelación)   | /                   | /               | /                | /            | /           | /          | 0           |
| Edificio Presno                    | /                   | /               | /                | /            | 1           | 35         | 36          |
| Casa Amarilla                      | 4                   | 1               | /                | /            | /           | 25         | 30          |
| Aduana Vieja                       | 4                   | 1               | /                | 1            | 2           | 47         | 55          |
| Casa Don Rafael Aguilar            | 10                  | /               | /                | /            | 1           | 21         | 32          |
| Casa del Alguacil Mayor            | 32                  | 1               | /                | 1            | /           | 18         | 52          |
| <b>Salud</b>                       | <b>132</b>          | <b>4</b>        | <b>141</b>       | <b>2</b>     | <b>12</b>   | <b>735</b> | <b>1026</b> |
| Facultad de Medicina               | 69                  | 1               | 71               | /            | 7           | 383        | 531         |
| Facultad de Estomatología          | 29                  | 1               | 61               | /            | 4           | 182        | 277         |
| Facultad de Enfermería             | 17                  | 1               | 8                | 2            | /           | 79         | 107         |
| Biblioteca José Joaquín Izquierdo  | /                   | 1               | 1                | /            | 1           | 29         | 32          |
| Circulo Infantil A                 | 8                   | /               | /                | /            | /           | 34         | 42          |
| Circulo Infantil B                 | 9                   | /               | /                | /            | /           | 28         | 37          |



BENEMÉRITA UNIVERSIDAD AUTÓNOMA DE PUEBLA  
Dr. Enrique Agüera Ibáñez

| Unidad  | Espacios Educativos |                 |                  |              |             |            | TOTAL       |
|---|---------------------|-----------------|------------------|--------------|-------------|------------|-------------|
|   | Aula<br>s           | Biblioteca<br>s | Laboratorio<br>s | Tallere<br>s | Comput<br>o | OI         |             |
| <b>Escuelas preparatorias e inmuebles periféricos</b> | <b>219</b>          | <b>9</b>        | <b>58</b>        | <b>13</b>    | <b>15</b>   | <b>780</b> | <b>1094</b> |
| Esc. Preparatoria 2 de Octubre                        | 21                  | 1               | 5                | /            | 3           | 66         | 96          |
| Esc. Preparatoria Alfonso Calderón Moreno             | 28                  | 1               | 5                | 1            | 2           | 69         | 106         |
| Esc. Preparatoria Benito Juárez García                | 27                  | 1               | 4                | 3            | 3           | 144        | 182         |
| Esc. Preparatoria Emiliano Zapata                     | 13                  | 2               | 13               | 2            | 2           | 73         | 105         |
| Esc. Preparatoria Enrique Cabrera Barroso Puebla.     | 15                  | 1               | 6                | 1            | 2           | 62         | 87          |
| Facultad de Lenguas                                   | 82                  | 1               | 4                | /            | 1           | 152        | 240         |
| Instituto de Ciencias Centro de Calculo               | 3                   | 1               | 1                | /            | 1           | 26         | 32          |
| Instituto de Ciencias Físico-Química                  | 1                   | /               | 6                | /            | /           | 14         | 21          |
| Instituto de Ciencias Biofertilizantes                | 3                   | /               | 4                | /            | /           | 3          | 10          |
| Hotel -Escuela Facultad de Administración             | /                   | /               | /                | /            | /           | 32         | 32          |
| Facultad de Ingeniería Química                        | /                   | /               | 5                | /            | /           | 11         | 16          |
| Escuela de Artes (Atlixcayotl)                        | 10                  |                 | /                | 6            | /           | 36         | 52          |
| Facultad de Ciencias de la Comunicación (Atlixcayotl) | 16                  | 1               | 5                | /            | 1           | 92         | 115         |
| <b>Área foránea</b>                                   | <b>201</b>          | <b>10</b>       | <b>64</b>        | <b>1</b>     | <b>20</b>   | <b>519</b> | <b>815</b>  |
| Prep. Simón Bolívar Atlixco                           | 21                  | 1               | 4                | 1            | 3           | 51         | 81          |
| Prep. Enrique Cabrera B. Regional                     | 18                  | 1               | 5                | /            | 2           | 44         | 70          |
| Escuela de Medicina Veterinaria Y Zootecnia           | 36                  | 1               | 17               | /            | 1           | 145        | 200         |
| Campus Chignahuapan                                   | 15                  | 1               | 1                | /            | 1           | 15         | 33          |
| Campus Libres   | 7                   |                 |                  |              | 1           | 4          | 12          |
| Esc. de Ing. Agrohidráulica (Teziutlán)               | 9                   | 1               | 4                | /            | 2           | 50         | 66          |
| Esc. de Ing. Agrohidráulica (Tlatlauquitepec)         | 6                   | 1               | 3                | /            | 1           | 36         | 47          |
| Unidad Regional Tehuacán                              | 39                  | 1               | 11               | /            | 5           | 74         | 130         |
| Unidad Regional Zacapoaxtla                           | 4                   | /               | 3                | /            | /           | 18         | 25          |
| Unidad Regional Acatzingo                             | 33                  | 1               | 6                | /            | 1           | 46         | 87          |
| Unidad Regional Chiautla de Tapia                     | 2                   | 1               | 1                | /            | 1           | 8          | 13          |



|                                  |    |   |   |   |   |    |    |
|----------------------------------|----|---|---|---|---|----|----|
| Unidad Regional Tétela de Ocampo | 11 | 1 | / | / | 1 | 12 | 25 |
| Facultad de Enfermería Azumiatlá | /  | / | 9 | / | 1 | 16 | 26 |

| Unidad                                       | Espacios Educativos |             |              |          |          |           | TOTAL      |
|--|---------------------|-------------|--------------|----------|----------|-----------|------------|
|  | Aulas               | Bibliotecas | Laboratorios | Talleres | Computo  | OI        |            |
| <b>Extensiones de escuelas preparatorias</b> | <b>38</b>           | <b>4</b>    | <b>6</b>     | <b>0</b> | <b>4</b> | <b>48</b> | <b>100</b> |
| Esc. Preparatoria San Martín Texmelucan      | 6                   | /           | 2            | /        | 1        | 1         | 10         |
| Esc. Preparatoria Ciudad Serdán              | 3                   | 1           | 1            | /        | /        | 1         | 6          |
| Esc. Preparatoria Cuetzalan                  | 9                   | 1           | 1            | /        | 1        | 16        | 28         |
| Esc. Preparatoria Teziutlán                  | 5                   | /           | /            | /        |          | 1         | 6          |
| Esc. Preparatoria Libres                     | 11                  | 1           | 1            | /        | 1        | 11        | 25         |
| Esc. Preparatoria Tepeaca                    | 4                   | 1           | 1            | /        | 1        | 18        | 25         |

Fuente: Secretaría Administrativa. Dirección de Patrimonio.



## GESTIÓN

### Protección Universitaria

#### Programa de Capacitación en Planes de Contingencia

| PROGRAMAS  | FACULTADES Y ESCUELAS | PREPARATORIAS URBANAS Y REGIONALES | FARMACIAS ALEXANDER FLEMING | BIBLIOTECAS |
|--|-----------------------|------------------------------------|-----------------------------|-------------|
| Evaluación de Condiciones de Seguridad por Recomendación de la Comisión Institucional de Seguridad | 21                    | 1                                  | 7                           | 0           |
| Entrega de Programas Internos de Protección Civil  | 8                     | 2                                  | 0                           | 0           |
| Simulacros   | 8                     | 2                                  | 5                           |             |
| Capacitación de Brigadistas de Seguridad para atención a Contingencias 2010 - 2011                 | 1905                  | 699                                | 0                           | 166         |

| PROGRAMAS  | DEPENDENCIAS ADMINISTRATIVAS | UNIDADES REGIONALES | LABORATORIOS, HOSPITALES Y BIOTERIO | TOTAL |
|--|------------------------------|---------------------|-------------------------------------|-------|
| Evaluación de Condiciones de Seguridad por Recomendación de la Comisión Institucional de Seguridad | 22                           | 3                   | 2                                   | 27    |
| Entrega de Programas Internos de Protección Civil  | 8                            | 2                   | 0                                   | 10    |
| Simulacros   | 3                            | 2                   | 0                                   | 5     |
| Capacitación de Brigadistas de Seguridad para atención a Contingencias 2010 - 2011                 | 1188                         | 1141                | 96                                  | 2425  |

Fuente: Secretaría Administrativa. Dirección de Protección Universitaria.



## GESTIÓN

### Protección Universitaria

#### Incidencias Atendidas por Mes

| Evento   | AGO       | SEP        | OCT        | NOV       | DIC       | ENE        | FEB        | MAR        | ABR       | MAY       | JUN       | JUL       |
|--|-----------|------------|------------|-----------|-----------|------------|------------|------------|-----------|-----------|-----------|-----------|
| Agresiones (Riñas)                             | 0         | 1          | 0          | 1         | 0         | 2          | 0          | 3          | 1         | 1         | 0         | 1         |
| Amenaza de bomba                               | 0         | 0          | 1          | 0         | 0         | 0          | 0          | 0          | 0         | 1         | 0         | 0         |
| Áreas prohibidas                               | 2         | 7          | 5          | 1         | 5         | 21         | 46         | 65         | 33        | 16        | 31        | 2         |
| Bicicleta Insegura                             | 0         | 0          | 0          | 1         | 0         | 0          | 1          | 1          | 0         | 0         | 1         | 0         |
| Conato de Incendio                             | 0         | 0          | 0          | 0         | 0         | 0          | 0          | 2          | 0         | 1         | 0         | 0         |
| Derrame de sustancias Peligrosas               | 1         | 0          | 0          | 1         | 0         | 1          | 0          | 0          | 0         | 0         | 0         | 0         |
| Enjambres                                      | 1         | 0          | 0          | 0         | 0         | 0          | 0          | 5          | 0         | 1         | 0         | 1         |
| Faltas a la moral                              | 0         | 0          | 0          | 0         | 0         | 1          | 1          | 1          | 0         | 1         | 1         | 0         |
| Fuga de gas                                    | 0         | 0          | 0          | 0         | 1         | 0          | 0          | 1          | 0         | 0         | 0         | 0         |
| Ingreso no autorizado                          | 3         | 14         | 25         | 7         | 1         | 12         | 15         | 11         | 8         | 7         | 12        | 3         |
| Intoxicación por estupefacientes               | 18        | 266        | 166        | 58        | 1         | 46         | 55         | 79         | 21        | 15        | 20        | 33        |
| Juegos prohibidos                              | 0         | 0          | 0          | 0         | 0         | 0          | 3          | 5          | 0         | 0         | 0         | 0         |
| Objetos perdidos                               | 4         | 9          | 8          | 11        | 3         | 8          | 14         | 8          | 5         | 5         | 5         | 3         |
| Patrimonio afectado                            | 1         | 1          | 1          | 1         | 0         | 8          | 1          | 3          | 2         | 2         | 1         | 0         |
| Percance Vehicular                             | 2         | 0          | 1          | 1         | 1         | 2          | 2          | 2          | 2         | 0         | 3         | 1         |
| Persona armada                                 | 0         | 0          | 0          | 0         | 0         | 0          | 0          | 0          | 0         | 0         | 0         | 0         |
| Persona extraviada                             | 0         | 0          | 0          | 0         | 0         | 0          | 0          | 0          | 0         | 0         | 0         | 0         |
| Robos  | 0         | 1          | 0          | 0         | 0         | 1          | 2          | 2          | 0         | 5         | 3         | 0         |
| Sismo  | 0         | 0          | 0          | 0         | 0         | 0          | 1          | 0          | 2         | 0         | 0         | 0         |
| Vehículos dejados abiertos por sus conductores | 18        | 13         | 17         | 12        | 5         | 10         | 16         | 15         | 4         | 9         | 12        | 14        |
| <b>TOTAL</b>                                   | <b>50</b> | <b>312</b> | <b>224</b> | <b>94</b> | <b>17</b> | <b>112</b> | <b>157</b> | <b>203</b> | <b>78</b> | <b>64</b> | <b>89</b> | <b>58</b> |



BENEMÉRITA UNIVERSIDAD AUTÓNOMA DE PUEBLA  
Dr. Enrique Agüera Ibáñez

| <b>PUNTOS DE APOYO.</b> | <b>AGO</b> | <b>SEP</b> | <b>OCT</b> | <b>NOV</b> | <b>DIC</b> | <b>ENE</b> | <b>FEB</b> | <b>MAR</b> | <b>ABR</b> | <b>MAY</b> | <b>JUN</b> | <b>JUL</b> |
|-------------------------|------------|------------|------------|------------|------------|------------|------------|------------|------------|------------|------------|------------|
| Apoyo diverso           | 12         | 8          | 8          | 10         | 7          | 10         | 23         | 13         | 11         | 10         | 20         | 25         |
| Apoyo Emerg. Médicas    | 6          | 18         | 29         | 26         | 15         | 19         | 23         | 45         | 15         | 18         | 22         | 1          |
| Apoyo Vial              | 0          | 0          | 0          | 0          | 0          | 0          | 0          | 0          | 0          | 0          | 0          | 0          |
| <b>TOTAL</b>            | <b>18</b>  | <b>26</b>  | <b>37</b>  | <b>36</b>  | <b>22</b>  | <b>29</b>  | <b>46</b>  | <b>58</b>  | <b>26</b>  | <b>28</b>  | <b>42</b>  | <b>26</b>  |

Fuente: Secretaría Administrativa. Dirección de Protección Universitaria.



## GESTIÓN

### Protección Universitaria

#### Central de Atención a Emergencias Médicas Solicitudes Atendidas por Período

| PERIODO       | URGENCIAS MEDICAS CON TRASLADO A HOSPITAL | CONSULTAS MEDICAS OTORGADAS | UNIDADES ACAD. O DEP. INVOLUC. | EXAMENES MÉDICOS | MEDICINA PREVENTIVA TOMA DE PAPANICOLAU | MEDICINA PREVENTIVA DETECCIÓN OPORTUNA DE CÁNCER DE MAMA |
|---------------|---|-----------------------------|--------------------------------|------------------|---|--|
| AGOSTO-10     | 10  | 161                         | 28                             | 137              | 0                                       | 0  |
| SEPTIEMBRE-10 | 8   | 240                         | 34                             | 252              | 4                                       | 4  |
| OCTUBRE-10    | 13  | 213                         | 32                             | 151              | 7                                       | 7  |
| NOVIEMBRE-10  | 7   | 197                         | 23                             | 54               | 6                                       | 6  |
| DICIEMBRE_10  | 10  | 59                          | 13                             | 25               | 0                                       | 0  |
| ENERO-11      | 8   | 118                         | 20                             | 134              | 1                                       | 1  |
| FEBRERO-11    | 5   | 162                         | 28                             | 171              | 7                                       | 7  |
| MARZO-11      | 12  | 144                         | 25                             | 172              | 10                                      | 10   |
| ABRIL-11      | 1   | 65                          | 13                             | 124              | 8                                       | 8  |
| MAYO-11       | 7   | 63                          | 11                             | 168              | 1                                       | 1  |
| JUNIO-11      | 2   | 90                          | 17                             | 201              | 6                                       | 6  |
| JULIO-11      | 1   | 37                          | 9                              | 595              | 1                                       | 1  |
| <b>TOTAL</b>  | <b>84</b>                                 | <b>1549</b>                 | <b>253</b>                     | <b>2184</b>      | <b>51</b>                               | <b>51</b>  |

Fuente: Secretaría Administrativa. Dirección de Protección Universitaria.



**GESTIÓN**  
**Protección Universitaria**  
**Equipos de Seguridad**

| DEPENDENCIA                            | EQUIPOS DE SEGURIDAD |
|--|----------------------|
| Administrativas                        | 893                  |
| Regionales                             | 24                   |
| Nivel Medio Superior                   | 77                   |
| DES Ciencias de la Salud               | 170                  |
| DES Ciencias Económico Administrativas | 54                   |
| DES Ciencias Exactas                   | 61                   |
| DES Ciencias Naturales                 | 59                   |
| DES Ciencias Sociales                  | 11                   |
| DES Educación y Humanidades            | 141                  |
| DES Ingeniería y Tecnología            | 232                  |

Fuente: Secretaría Administrativa. Dirección de Protección Universitaria.





## GESTIÓN

### Capacitación Administrativa

### Brigadas de Capacitación

| DEPENDENCIA                                   | BRIGADAS | NUM CAP X BRIG |
|---|----------|----------------|
| Bioterio                                      | 1        | 15             |
| Brigadas Universitarias                       | 1        | 8              |
| Casa del Jubilado Universitario               | 3        | 40             |
| Centro de Investigaciones Microbiológicas     | 4        | 41             |
| Centro Universitario de Vinculación           | 4        | 49             |
| Circulo Infantil                              | 10       | 184            |
| Complejo Cultural                             | 1        | 37             |
| DAE   | 3        | 219            |
| departamento de Ciencias del Lenguaje         | 4        | 27             |
| Dir. Egresados Posgrado Medicina              | 4        | 31             |
| Dirección de Cultura Física                   | 2        | 77             |
| Dirección de Deportes de Combate              | 3        | 42             |
| Dirección de Patrimonio Universitario         | 4        | 79             |
| Dirección de Protección Universitaria         | 2        | 12             |
| Dirección de Servicio Social                  | 4        | 60             |
| Dirección General de Bibliotecas              | 12       | 166            |
| Dirección General de Educación Media Superior | 4        | 59             |
| Dirección General de Innovación Educativa     | 8        | 234            |
| Escuela de Artes Atlixcayotl                  | 2        | 58             |
| Facultad de Ingeniería Química                | 2        | 161            |
| Facultad Cs. de la Comunicación               | 4        | 117            |
| Facultad de Administración                    | 6        | 215            |
| Facultad de Artes (Centro)                    | 3        | 75             |
| Facultad de Computación                       | 1        | 17             |
| Facultad de Contaduría Publica                | 4        | 146            |
| Facultad de Cs. de la Electrónica             | 1        | 42             |



BENEMÉRITA UNIVERSIDAD AUTÓNOMA DE PUEBLA  
Dr. Enrique Agüera Ibáñez

| DEPENDENCIA                           | BRIGADAS   | NUM CAP X BRIG |
|---------------------------------------|------------|----------------|
| Facultad de Cs. Químicas              | 1          | 7              |
| Facultad de Cultura Física            | 1          | 22             |
| Facultad de Electrónica               | 3          | 73             |
| Facultad de Enfermería                | 4          | 47             |
| Facultad de Ingeniería                | 6          | 131            |
| Facultad de Lenguas                   | 14         | 567            |
| Facultad Enfermería Clínica Azumiatla | 3          | 67             |
| Herbario y Jardín Botánico            | 4          | 40             |
| Laboratorios. Integral Hotel Escuela  | 1          | 102            |
| Museo Universitario                   | 3          | 47             |
| Prepa. 2 de Octubre                   | 4          | 260            |
| Prepa. Benito Juárez                  | 7          | 80             |
| Prepa. Enrique Cabrera (Urbana)       | 4          | 299            |
| Prepa. Simón Bolívar Regional Atlixco | 1          | 60             |
| Secretaría General                    | 3          | 32             |
| Unidad Regional Acatzingo             | 4          | 153            |
| Unidad Regional Chignahuapan          | 4          | 139            |
| Unidad Regional Libres                | 4          | 280            |
| Unidad Regional Tehuacán              | 6          | 375            |
| Unidad Regional Tétela de Ocampo      | 4          | 194            |
| <b>TOTAL</b>                          | <b>178</b> | <b>5186</b>    |

Fuente: Secretaría Administrativa. Dirección de Protección Universitaria.



## GESTIÓN

### Capacitación Administrativa

#### Cursos por Participantes

| MES          | NO. CURSOS | NO. HORAS  | NO.DE PARTICIPANTES |
|--------------|------------|------------|---------------------|
| Agosto       | 6          | 6          | 274                 |
| Septiembre   | 7          | 7          | 277                 |
| Octubre      | 9          | 9          | 716                 |
| Noviembre    | 6          | 6          | 423                 |
| Diciembre    | 2          | 2          | 122                 |
| Marzo        | 2          | 4          | 215                 |
| Abril        | 3          | 6          | 491                 |
| Mayo         | 3          | 6          | 457                 |
| Junio        | 13         | 126        | 651                 |
| Julio        | 25         | 264        | 1064                |
| Agosto       | 10         | 74         | 588                 |
| <b>TOTAL</b> | <b>86</b>  | <b>510</b> | <b>5278</b>         |

Fuente: Secretaría Administrativa. Dirección de Protección Universitaria.



BENEMÉRITA UNIVERSIDAD AUTÓNOMA DE PUEBLA  
Dr. Enrique Agüera Ibáñez

**GESTIÓN**  
**Prestaciones Administrativas**  
**Circulo Infantil**

| BENEMERITA UNIVERSIDAD AUTONOMA DE PUEBLA | HOMBRES | MUJERES | TOTAL |
|---|---------|---------|-------|
|   | 136     | 154     | 290   |
| Lactante Menor                            | 7       | 8       | 15    |
| Lactante Mayor                            | 19      | 25      | 44    |
| Maternal                                  | 28      | 23      | 51    |
| Preescolar 1                              | 35      | 29      | 64    |
| Preescolar 2                              | 19      | 43      | 62    |
| Preescolar 3                              | 28      | 26      | 54    |



**GESTIÓN**  
**Hospital Universitario**  
**Servicios Médicos Prestados**

| CONSULTAS             | NÚMERO DE CONSULTAS |
|-----------------------|---------------------|
| General               | 15,521              |
| Estomatología         | 5,313               |
| Especializada         | 81,236              |
| Urgencias Adultos     | 13,157              |
| Urgencias Pediatría   | 2,905               |
| <b>TOTAL</b>          | <b>118,132</b>      |
| <b>CIRUGÍA</b>        |                     |
| Gineco-Obstétricas    |                     |
| Cesáreas              | 182                 |
| Partos                | 154                 |
| Legrados Uterinos     | 75                  |
| <b>SUBTOTAL</b>       | <b>411</b>          |
| No Gineco Obstétricas |                     |
| <b>SUBTOTAL</b>       | <b>1,965</b>        |
| <b>TOTAL</b>          | <b>2,376</b>        |

Fuente: Hospital Universitario



**GESTIÓN**  
**Hospital Universitario**  
**Servicios de Hospitalización**

| SERVICIOS                 | INGRESOS    | EGRESOS     | DEFUNCIONES | PROM. DÍAS DE ESTANCIA | PORCENTAJE DE OCUPACIÓN |
|---------------------------|-------------|-------------|-------------|------------------------|-------------------------|
| Medicina Interna I*       | 854         | 855         | 79          | 4.1                    | 54.11                   |
| Medicina Interna II       | 393         | 394         | 0           | 1.6                    | 24.93                   |
| Cirugía General**         | 1515        | 1520        | 23          | 4.1                    | 61.41                   |
| Neurocirugía              | 291         | 290         | 18          | 5.3                    | 26.32                   |
| Ortopedia Y Traumatología | 0           | 0           | 0           | 0                      | 0                       |
| Oncología                 | 0           | 0           | 0           | 0                      | 0                       |
| Gineco – Obstetricia      | 628         | 628         | 0           | 2.0                    | 10.40                   |
| Pediatría                 | 473         | 476         | 8           | 4.9                    | 62.32                   |
| <b>TOTAL</b>              | <b>4154</b> | <b>4163</b> | <b>128</b>  | <b>3.7</b>             | <b>31.37</b>            |

Fuente: Hospital Universitario



## GESTIÓN Hospital Universitario Procedimientos Quirúrgicos Prestados

| SERVICIO             | PROCEDIMIENTOS |
|----------------------|----------------|
| Angiología           | 15             |
| Audiología           | 1              |
| Cirugía General      | 795            |
| Cirugía Maxilo F.    | 58             |
| Cirugía Pediátrica   | 44             |
| Cirugía Plástica     | 98             |
| Clínica Del Dolor    | 19             |
| Gastroenterología    | 35             |
| Gineco Obstetricia   | 467            |
| ISSSTEP              | 5              |
| Neurocirugía         | 97             |
| Oftalmología         | 13             |
| Oncología            | 97             |
| Ortopedia            | 482            |
| Otorrinolaringología | 116            |
| Proctología          | 18             |
| Radiología E Imagen  | 49             |
| Urología             | 185            |
| Otras Instituciones  | 55             |
| <b>TOTAL</b>         | <b>2,649</b>   |

Fuente: Hospital Universitario



## GESTIÓN

### Hospital Universitario

#### Personas que Requirieron algún Servicio Proporcionado por el Hospital Universitario de Puebla

| SERVICIO                          | ENE  | FEB  | MAR  | ABR  | MAY  | JUN  | JUL  | AGO  | SEP  | OCT  | NOV  | DIC  | TOTALES       |
|-----------------------------------|------|------|------|------|------|------|------|------|------|------|------|------|---------------|
| Análisis Clínicos                 | 3,33 | 3,15 | 3,95 | 2,28 | 3,82 | 4    | 3,68 | 3,92 | 3,93 | 3,91 | 3,76 | 3,49 | <b>43,223</b> |
| Banco De Sangre                   | 262  | 145  | 202  | 177  | 248  | 229  | 262  | 237  | 250  | 244  | 241  | 254  | <b>2,751</b>  |
| Citologías Modulo SSA             | 160  | 125  | 129  | 149  | 84   | 120  | 49   | 121  | 113  | 109  | 85   | 113  | <b>1,357</b>  |
| Coloscopias                       | 67   | 77   | 71   | 75   | 57   | 55   | 37   | 72   | 56   | 56   | 66   | 20   | <b>709</b>    |
| Sensitometrías                    | S/D  | S/D  | S/D  | S/D  | S/D  | S/D  | S/D  | S/D  | S/D  | 4    | 73   | 77   | <b>154</b>    |
| Consultas De 1A Vez.              | 1,6  | 1,78 | 1,6  | 1,56 | 1,42 | 10,3 | 10,5 | 11,6 | 11,1 | 11,5 | 11   | 9,92 | <b>83,902</b> |
| Egresos Hospitalarios.            | 405  | 324  | 394  | 354  | 342  | 336  | 356  | 340  | 322  | 345  | 288  | 357  | <b>4,163</b>  |
| Electro Miografías                | 12   | 12   | 15   | 20   | 7    | 14   | 14   | 11   | 15   | 8    | 10   | 0    | <b>138</b>    |
| Electrocardiogramas               | 139  | 149  | 167  | 150  | 159  | 556  | 255  | 190  | 178  | 203  | 201  | 134  | <b>2,481</b>  |
| Electroencefalogramas             | 69   | 65   | 63   | 56   | 59   | 52   | 62   | 49   | 44   | 45   | 52   | 60   | <b>676</b>    |
| Endoscopias                       | 36   | 59   | 60   | 53   | 57   | 72   | 76   | 57   | 94   | 75   | 48   | 51   | <b>738</b>    |
| Fisioterapia                      | 167  | 155  | 174  | 150  | 167  | 137  | 131  | 143  | 145  | 158  | 113  | 122  | <b>1,762</b>  |
| Fluoroscopia                      | 7    | 6    | 8    | 8    | 9    | 8    | 20   | 24   | 20   | 22   | 24   | 23   | <b>179</b>    |
| Hematología                       | S/D  | S/D  | 1,79 | 1,55 | 1,62 | 7,62 | 1,91 | 1,91 | 1,91 | 1,91 | 1,91 | 1,91 | <b>24,039</b> |
| Mastografías                      | 106  | 19   | 93   | 113  | 106  | 88   | 74   | 82   | 85   | 123  | 89   | 124  | <b>1,102</b>  |
| Microbiología                     | 323  | 317  | 412  | 395  | 394  | 423  | 414  | 423  | 369  | 410  | 423  | 320  | <b>4,623</b>  |
| Patología (Citologías Y Biopsias) | 389  | 356  | 341  | 376  | 442  | 497  | 501  | 376  | 392  | 416  | 476  | 223  | <b>4,785</b>  |
| Placas Simples                    | 1,06 | 812  | 960  | 904  | 705  | 663  | 795  | 707  | 977  | 952  | 1,07 | 995  | <b>10,596</b> |
| Planificación Familiar            | 0    | 0    | 0    | 0    | 0    | 0    | 0    | 0    | 0    | 0    | 0    | 0    | <b>0</b>      |
| Quimioterapia Y Biopsias          | 32   | 42   | 32   | 35   | 48   | 61   | 24   | 28   | 26   | 29   | 53   | 53   | <b>463</b>    |
| Radioterapia                      | 485  | 697  | 730  | 796  | 705  | 678  | 402  | 509  | 498  | 533  | 457  | 398  | <b>6,888</b>  |
| Tomografía                        | 227  | 237  | 232  | 243  | 210  | 246  | 266  | 271  | 236  | 251  | 267  | 184  | <b>2,87</b>   |





| SERVICIO                   | ENE  | FEB  | MAR  | ABR  | MAY  | JUN  | JUL  | AGO  | SEP  | OCT  | NOV  | DIC | TOTALES        |
|----------------------------|------|------|------|------|------|------|------|------|------|------|------|-----|----------------|
| Urografías                 | 1    | 3    | 8    | 10   | 16   | 11   | 4    | 5    | 4    | 5    | 2    | 0   | <b>69</b>      |
| Ultrasonidos               | 313  | 298  | 357  | 351  | 333  | 398  | 380  | 419  | 391  | 431  | 379  | 345 | <b>4,395</b>   |
| Ultrasonidos<br>Especiales | 36   | 0    | 92   | 127  | 102  | 95   | 101  | 100  | 91   | 78   | 111  | 77  | <b>1,01</b>    |
| Vacunas                    | 989  | 695  | 1,79 | 615  | 175  | 2,04 | 771  | 468  | 472  | 1,15 | 1,37 | 722 | <b>11,253</b>  |
| Vacunas Comerciales        | 23   | 28   | 40   | 32   | 26   | 32   | 26   | 41   | 34   | 31   | 32   | 21  | <b>366</b>     |
| <b>TOTAL</b>               | 10,2 | 9,56 | 13,7 | 10,6 | 11,3 | 28,8 | 21,1 | 22,1 | 21,7 | 23   | 22,6 | 20  | <b>214,692</b> |

Fuente: Hospital Universitario



**GESTIÓN**  
**Derechos Universitarios**  
**Número de Quejas por Sector**

| SECTOR                     | NÚMERO DE QUEJAS |
|----------------------------|------------------|
| Alumnos                    | 50               |
| Trabajadores Académicos    | 13               |
| Trabajadores no Académicos | 3                |
| <b>TOTAL</b>               | <b>66</b>        |

Fuente: Defensoría de los Derechos Universitarios.

**GESTIÓN**  
**Derechos Universitarios**  
**Número de Quejas por Género**

| GÉNERO       | NÚMERO DE QUEJAS |
|--------------|------------------|
| Mujeres      | 36               |
| Hombres      | 30               |
| <b>TOTAL</b> | <b>66</b>        |

Fuente: Defensoría de los Derechos Universitarios.



## GESTIÓN

### Derechos Universitarios

#### Número de Servicios Prestados por Solicitante

| SERVICIOS PRESTADOS POR SOLICITANTE |           |
|-------------------------------------|-----------|
| <b>Asesorías</b>                    |           |
| Estudiantes                         | 15        |
| Académicos                          | 11        |
| No Académicos                       | 3         |
| Ex alumnos                          | 2         |
| <b>TOTAL</b>                        | <b>31</b> |

| SERVICIOS PRESTADOS POR SOLICITANTE |           |
|-------------------------------------|-----------|
| <b>Asesorías en razón de:</b>       |           |
| Irregularidades académicas          | 5         |
| Irregularidades administrativas     | 7         |
| Faltas de respeto                   | 6         |
| Asunto de carácter laboral          | 8         |
| Derecho de petición e información   | 5         |
| <b>TOTAL</b>                        | <b>31</b> |

Fuente: Defensoría de los Derechos Universitarios.



BENEMÉRITA UNIVERSIDAD AUTÓNOMA DE PUEBLA  
Dr. Enrique Agüera Ibáñez

## **GESTIÓN**

### **Derechos Universitarios**

#### **Número de Servicios Prestados por Género**

| <b>SERVICIOS PRESTADOS POR GÉNERO</b> |           |
|---------------------------------------|-----------|
| <b>Asesorías por género</b>           |           |
| Mujeres                               | 18        |
| Hombres                               | 13        |
| <b>TOTAL</b>                          | <b>31</b> |

Fuente: Defensoría de los Derechos Universitarios.



## GESTIÓN

### Certificaciones

#### Dependencias Certificadas y Número de Subprocesos en la Norma Internacional ISO 9001-2008

#### PROCESOS CERTIFICADOS ISO 9001:2008

| Dependencia  | Certificado Actual       | Subprocesos que integran el SGC |
|--|--------------------------|---------------------------------|
| <b>2002</b><br>Contraloría General                           | 09/06/2011 al 09/06/2014 | 6                               |
| <b>2004</b><br>Dirección de Administración Escolar           | 21/09/2010 al 21/09/2013 | 7                               |
| <b>2005</b><br>Dirección General de Bibliotecas              | 01/10/2008 al 24/09/2011 | 6                               |
| <b>2007</b><br>Dirección de Comunicación Institucional       | 01/14/2011 al 01/13/2014 | 7                               |
| <b>2008</b><br>Dirección de Recursos Humanos                 | 25/04/2011 al 24/04/2014 | 6                               |
| Dirección General de Innovación Educativa                    | 25/05/2011 al 25/05/2014 | 6                               |
| Secretaría General   | 12/12/2008 al 11/12/2011 | 5                               |
| Dirección del Sistema de Información Universitaria           | 16/12/2008 al 15/12/2011 | 6                               |
| Dirección de Servicio Social                                 | 16/12/2008 al 15/12/2011 | 6                               |
| <b>2009</b><br>Dirección General de Educación Media Superior | 01/12/2009 al 01/12/2012 | 7                               |
| <b>2011</b><br>Proceso Integral Académico Administrativo     | 25/04/2011 al 24/04/2014 | 4                               |

FUENTE: Secretaría Administrativa



**GESTIÓN**  
**Certificaciones**  
**Auditorías Integrales**

| APLICACIÓN DE RECURSOS                                   | AUDITORÍAS |
|--|------------|
| Recepción De Declaraciones Patrimoniales De Funcionarios | 538        |
| Contraloría Social                                       | 2          |
| Capacitación Y Difusión                                  | 40         |
| <b>TOTAL</b>   | <b>580</b> |

Fuente: Contraloría General



## GESTIÓN

### Certificaciones

#### Estados de posición patrimonial consolidados (Miles de pesos)

| ACTIVO  | Al 31 de diciembre de |           |
|---|-----------------------|-----------|
|   | 2010                  | 2009      |
| <b>BIENES INALIENABLES (Nota 2.g y 2.h)</b>     |                       |           |
| Inmuebles (Nota 2.g)                            | 4,189,549             | 3,561,984 |
| Construcciones en proceso (Nota 3)              | 487,818               | 618,174   |
| Instalaciones deportivas                        | 4,420                 | 4,420     |
| Mobiliario y equipo                             | 860,618               | 830,407   |
| Equipo de transporte                            | 98,939                | 87,632    |
| Red de comunicaciones                           | 20,088                | 37,641    |
|   | 5,661,432             | 5,140,258 |
| Libros y revistas técnicas                      | 132,253               | 125,985   |
| Obras artísticas (Nota 2.h)                     | 63,724                | 63,348    |
|   | 5,857,409             | 5,329,591 |
| Inventarios y ganado (Nota 2.j)                 | 31,735                | 20,040    |
| Total de bienes inalienables                    | 5,889,144             | 5,349,631 |
| <b>OTROS ACTIVOS</b>                            | 4,895                 | 7,839     |
| <b>Circulante</b>                               |                       |           |
| Efectivo e inversiones realizables              | 776,327               | 807,586   |
| Inversiones en fideicomisos (Nota 2.d y 4)      | 816,345               | 634,011   |
| Total del efectivo e inversiones y fideicomisos | 1,592,672             | 1,441,597 |
| <b>CUENTAS POR COBRAR (Nota 2.f)</b>            |                       |           |
| Otras cuentas por cobrar                        | 235,515               | 268,651   |
| Deudores diversos                               | 49,53                 | 47,947    |
| Total de cuentas por cobrar                     | 285,045               | 316,598   |

Fuente: Tesorería General / Coordinación General de Enlace, Transparencia y Acceso a la Información



## GESTIÓN

### Certificaciones

#### Estados de posición patrimonial consolidados (Miles de pesos)

| PATRIMONIO Y PASIVO                           | Al 31 de diciembre de |                  |
|---|-----------------------|------------------|
|   | 2010                  | 2009             |
| <b>PATRIMONIO (Nota 8):</b>                   |                       |                  |
| Inicial                                       | 917                   | 917              |
| Inalienable                                   | 4,132,695             | 3,604,685        |
| En otros bienes                               | 27,975                | 20,040           |
|   | 4,161,587             | 3,625,642        |
| Interés minoritario (Nota 2.b)                | 30                    | (312)            |
| Superávit de años anteriores (Nota 2.g y 2.h) | 357,989               | 557,663          |
| Superávit (déficit) del año                   | 192,556               | (199,674)        |
| Superávit por evaluación (Notas 2.g y 2.h)    | 1,761,349             | 1,761,349        |
| <b>Total del patrimonio</b>                   | <b>6,473,511</b>      | <b>5,744,668</b> |
| <b>PASIVO</b>                                 |                       |                  |
| <b>Circulante:</b>                            |                       |                  |
| Documentos por pagar (Nota 5)                 | 43,097                | 162,24           |
| Contribuciones por pagar (Notas 6)            | 24,003                | 27,089           |
| <b>Proveedores y otra cuentas por pagar</b>   | <b>400,730</b>        | <b>313,308</b>   |
| <b>Total del pasivo circulante</b>            | <b>467,830</b>        | <b>502,3637</b>  |
| Documentos por pagar a largo plazo (Nota 5)   | 211,020               | 361,348          |
| Obligaciones laborales (Notas 2.k, 4 y 10)    | 619,395               | 507,012          |
| <b>Total del pasivo circulante</b>            | <b>1,298,245</b>      | <b>1,370,997</b> |
| <b>TOTAL DEL PATRIMONIO Y DEL PASIVO</b>      | <b>7,771,756</b>      | <b>7,115,665</b> |

Fuente: Tesorería General / Coordinación Universitaria de Enlace, Transparencia y Acceso a la Información





## GESTIÓN

### Certificaciones

#### Estados de ingresos y egresos consolidados (Miles de pesos)

| INGRESOS:   | Por los periodos del 1 de enero al 31 de diciembre de        |                  |
|---|--|------------------|
|   | 2010   | 2009             |
| Subsidios (Nota 7)  | 4,113,645  | 3,411,060        |
| Servicios escolares y educativos  | 250,301  | 240,827          |
| Postgrados, maestrías y otros análogos                                    | 47,520   | 44,408           |
| Servicios hospitalarios   | 78,222   | 71,114           |
|   | 4,489,688  | 3,767,409        |
| Actividades culturales y otros  | 65,908   | 406,799          |
| Otros ingresos  | 170,006  | 188,573          |
| Productos financieros   | 820671   | 73,293           |
| Ingresos por actividades propias de la Universidad                        | 4808,273   | 4,136,074        |
| Ingresos por venta de productos y servicios                               | 407,200  | 365,924          |
| <b>INGRESOS TOTALES</b>   | <b>5,215,473</b>   | <b>4,501,998</b> |
| <b>EGRESOS:</b>   |  |                  |
| Sueldos y prestaciones  | 2,508,756  | 2,346,255        |
| <b>SERVICIOS GENERALES:</b>   |  |                  |
| Honorarios profesionales  | 134,609  | 115,631          |
| Viáticos, gastos de viaje y pasajes                                       | 55,497   | 104,049          |
| Mantenimiento general   | 342,504  | 391,415          |
| servicios de energía eléctrica, teléfonos, agua, papelería y otros gastos | 827,149  | 658,397          |
| Publicaciones e impresiones   | 89,747   | 98,354           |
| Primas de seguros   | 12,229   | 11,926           |
|   | 1,461,735  | 1,379,772        |
| Becas   | 78,253   | 81,896           |
|   |  |                  |
| <b>INGRESOS:</b>  | <b>Por los periodos del 1 de enero al 31 de diciembre de</b> |                  |
|   | <b>2010</b>  | <b>2009</b>      |



BENEMÉRITA UNIVERSIDAD AUTÓNOMA DE PUEBLA  
Dr. Enrique Agüera Ibáñez

|  |                  |                  |
|--|------------------|------------------|
| Gastos financieros   | 28,260           | 28,29            |
| <b>TOTAL DE EGRESOS POR ACTIVIDADES PROPIAS DE LA UNIVERSIDAD ANTES DE INVERSIONES</b> | <b>4,077,004</b> | <b>3,836,213</b> |
| Costos y compra de productos para venta  | 281,330          | 234,102          |
| <b>EGRESOS TOTALES ANTES DE INVERSIONES</b>  | <b>4,358,334</b> | <b>4,070,315</b> |
| Remate antes de inversiones  | 857,139          | 431,683          |
| Inversiones en bienes inalienables, inventarios y ganado                               | (664,625)        | (631,315)        |
| Superávit (déficit) antes de interés minoritario                                       | 192,514          | (199,632)        |
| Interés minoritario (Nota 2.b)   | 42               | (42)             |
| <b>SUPERÁVIT (DÉFICIT) DEL AÑO</b>   | <b>192,556</b>   | <b>(199,674)</b> |

Fuente: Tesorería General / Coordinación Universitaria de Enlace, Transparencia y Acceso a la Información



## GESTIÓN

### Certificaciones

#### Principales países y ciudades de México de acceso a la página de transparencia

| Nacionales       | Internacionales |
|------------------|-----------------|
| Puebla           | Estados Unidos  |
| Ciudad de México | Perú            |
| Tlaxcala         | España          |
| Oaxaca           | Brasil          |
| Xalapa           | Ecuador         |
| Cuernavaca       | Venezuela       |
| Toluca           | Guatemala       |
| Guadalajara      | Colombia        |
| Monterrey        | Italia          |
| Tehuacán         | Senegal         |

Fuente: Coordinación Universitaria de Enlace, Transparencia y Acceso a la Información



BENEMÉRITA UNIVERSIDAD AUTÓNOMA DE PUEBLA  
Dr. Enrique Agüera Ibáñez

## GESTIÓN

### Certificaciones

#### Total de solicitudes realizadas a la BUAP

| AÑO          | NÚMERO DE SOLICITUDES |
|--------------|-----------------------|
| 2007         | 38                    |
| 2008         | 404                   |
| 2009         | 513                   |
| 2010         | 200                   |
| 2011         | 240                   |
| <b>TOTAL</b> | <b>1395</b>           |

Fuente: Coordinación Universitaria de Enlace, Transparencia y Acceso a la Información



## GESTIÓN

### Certificaciones

#### Tipo de solicitudes de información realizadas a la BUAP

| INFORMACIÓN    | NÚMERO      | PORCENTAJE  |
|----------------|-------------|-------------|
| Académica      | 697         | 49,08%      |
| Administrativa | 254         | 17,89%      |
| Institucional  | 187         | 13,17%      |
| Adicional      | 147         | 10,35%      |
| Financiera     | 81          | 5,70%       |
| Jurídica       | 54          | 3,80%       |
| <b>TOTAL</b>   | <b>1420</b> | <b>100%</b> |

Fuente: Coordinación Universitaria de Enlace, Transparencia y Acceso a la Información



BENEMÉRITA UNIVERSIDAD AUTÓNOMA DE PUEBLA  
Dr. Enrique Agüera Ibáñez

**GESTIÓN**  
**Certificaciones**  
**Sesiones del H. Consejo Universitario**

| SESIÓN     | TIPO DE SESIÓN | FECHA                  |
|------------|----------------|------------------------|
| Sesión I   | Solemne        | 20 de agosto de 2010   |
| Sesión II  | Solemne        | 4 de octubre de 2010   |
| Sesión I   | Extraordinaria | 2 de marzo de 2011     |
| Sesión II  | Extraordinaria | 15 de marzo de 2011    |
| Sesión III | Extraordinaria | 17 de marzo de 2011    |
| Sesión III | Extraordinaria | 9 de diciembre de 2010 |

Fuente: Secretaría Técnica. H Consejo Universitario



**RESPONSABILIDAD SOCIAL**  
**Extensión y Difusión de la Cultura**  
**Museo Universitario**

| ACTIVIDAD  | NO. EVENTOS | ASISTENTES |
|--|-------------|------------|
| Exposiciones   | 8           | 122 c /día |
| Exposiciones en Galería de Arte CCU y Andador Cultural | 6           |            |

Fuente: Vicerrectoría de Extensión y Difusión de la Cultura

**RESPONSABILIDAD SOCIAL**  
**Extensión y Difusión de la Cultura**  
**Programa "La Cultura Avanza"**

| ACTIVIDAD                    | NO. EVENTOS | ASISTENTES   |
|------------------------------|-------------|--------------|
| Musicales                    | 322         | 12.880       |
| Cine y Video                 | 4           | 180          |
| Conferencias                 | 58          | 3.770        |
| Exposiciones                 | 35          | 3.850        |
| Danza                        | 26          | 520          |
| Teatro                       | 29          | 725          |
| Talleres Unidades Académicas | 13          | 927          |
| Talleres Infantiles          | 23          | 377          |
| <b>TOTAL</b>                 | <b>510</b>  | <b>23229</b> |

Fuente: Vicerrectoría de Extensión y Difusión de la Cultura



**RESPONSABILIDAD SOCIAL**  
**Extensión y Difusión de la Cultura**  
**Actividades de Extensión Universitaria**

| CONCEPTO                 | NO. EVENTOS | ASISTENTES  |
|--------------------------|-------------|-------------|
| Seminarios               | 34          | 721         |
| Presentaciones de Libros | 3           | 684         |
| Musicales                | 73          | 3098        |
| Exposiciones             | 10          | 1268        |
| <b>TOTAL</b>             | <b>120</b>  | <b>5771</b> |

Fuente: Vicerrectoría de Extensión y Difusión de la Cultura

**RESPONSABILIDAD SOCIAL**  
**Extensión y Difusión de la Cultura**  
**Actividades de la Dirección de Fomento Editorial**

| CONCEPTO           | CANTIDAD   |
|--------------------|------------|
| Títulos Editados   | 80         |
| Títulos en Proceso | 18         |
| ISBN Otorgados     | 48         |
| <b>TOTAL</b>       | <b>146</b> |

Fuente: Vicerrectoría de Extensión y Difusión de la Cultura





## RESPONSABILIDAD SOCIAL

### Extensión y Difusión de la Cultura

#### Centro de Conservación y Restauración de Material Gráfico

| CONCEPTO  | CANTIDAD   |
|---|------------|
| Restauración                                    | 4          |
| Restauración Parcial y Encuadernación           | 85         |
| Encuadernación Contemporánea                    | 36         |
| Restauración por UASLP                          | 2          |
| Archivo Histórico Municipal de la Cd. De Puebla | 1          |
| <b>TOTAL</b>                                    | <b>128</b> |

Fuente: Vicerrectoría de Extensión y Difusión de la Cultura



## RESPONSABILIDAD SOCIAL

### Extensión y Difusión de la Cultura

#### Información y Documentación de la Cultura Audiovisual

| ACTIVIDAD          | NO. EVENTOS | ASISTENTES    |
|--------------------|-------------|---------------|
| Cine al Aire Libre | 37          | 2.000         |
| Cineclub           | 44          | 837           |
| Sala de Cine       | 5           | 3.200         |
| Cine Mudo          | 20          | 2.850         |
| Fototeca           | 5           | 2.900         |
| <b>TOTAL</b>       | <b>111</b>  | <b>11.787</b> |

Fuente: Vicerrectoría de Extensión y Difusión de la Cultura



**RESPONSABILIDAD SOCIAL**  
**Extensión y Difusión de la Cultura**  
**Actividades del Complejo Cultural Universitario**

| LUGAR                  | NO. EVENTOS | ASISTENTES   |
|------------------------|-------------|--------------|
| Lobby del Auditorio    | 4           | 5.000        |
| Lobby del Teatro       | 9           | 5.500        |
| Auditorio CCU          | 9           | 3.858        |
| Teatro CCU             | 22          | 6.888        |
| Explanada CCU          | 18          | 17.731       |
| Galería de Arte        | 17          | 9.947        |
| Andador Cultural       | 1864        | 44.954       |
| Sala Sinfónica         | 18          | 1.855        |
| Sala de Cine           | 2           | 1.200        |
| Centro de Convenciones | 5           | 225          |
| <b>TOTAL</b>           | <b>1968</b> | <b>97158</b> |

Fuente: Vicerrectoría de Extensión y Difusión de la Cultura



BENEMÉRITA UNIVERSIDAD AUTÓNOMA DE PUEBLA  
Dr. Enrique Agüera Ibáñez

**RESPONSABILIDAD SOCIAL**  
**Extensión y Difusión de la Cultura**  
**Caravanas Culturales**

| ACTIVIDAD    | NO. EVENTOS |
|--------------|-------------|
| Teatro       | 54          |
| Talleres     | 2           |
| Danza        | 28          |
| Conciertos   | 48          |
| Otro         | 4           |
| <b>TOTAL</b> | <b>136</b>  |

Fuente: Vicerrectoría de Extensión y Difusión de la Cultura



**RESPONSABILIDAD SOCIAL**  
**Extensión y Difusión de la Cultura**  
**Títulos en Proceso de Fomento Editorial**

| TÍTULO  | AUTOR   |
|---|---|
| Cuatro siglos de historia, Benemérita Universidad Autónoma de Puebla              | Agüera Ibáñez, Enrique; Contreras Cruz Carlos |
| Historia de Puebla en imágenes  | Contreras Cruz, Carlos                        |
| La casa y el caracol  | Dora, Raúl                                    |
| El Estudio  | Duhart, Javier                                |
| Sueños de platas  | Genis Velázquez, Rosalia                      |
| Los Serdán Alatraste Sevilla del Valle, Historia patrimonial Puebla 1909-1911     | Eufrasio Solano, Patricio                     |
| Lagunas mentales  | Aflores, Alicia                               |
| Del bosque a los arboles: miradas a los alemanes residentes en Puebla, 1821-1910. | Rojas Marín, Ana Luisa                        |
| El oficio de ser falibles   | Peter, Ricardo                                |
| Puebla en imágenes  | Contreras Cruz, Carlos                        |
| La poesía y las hadas, catabásis poética del reino vegetal                        | Contreras Toledo, Víctor                      |
| Nuestra generación no sabe escribir cartas  | Cartas, Ricardo                               |
| Un mundo, una salud, el caso de la influenza                                      | Xicoténcatl, Rosa                             |
| Paradigmas emergentes, competencias profesionales y nuevos modelos universitarios | Rama, Claudio                                 |
| Crisis financiera e impacto económico en México                                   | Morales Flores, Eudoxio, et al                |
| Estructura y formación profesional  | Fernández Pérez, Jorge A.                     |
| Gente de adobe  | Minor Sánchez, Angélica                       |
| Baúl de cuentos   | Quintana Ayala, Gabriela                      |

Fuente: Vicerrectoría de Extensión y Difusión de la Cultura



## RESPONSABILIDAD SOCIAL

### Extensión y Difusión de la Cultura

#### Número de Obras Editoriales con ISBN de Fomento Editorial

| USBN                 | TÍTULO  | AUTOR                                | DEPENDENCIA                       |
|----------------------|---|--------------------------------------|-----------------------------------|
| 978 607<br>487 200 2 | Nuevos paradigmas, mejores gobiernos locales  | Pérez Méndoza, Salvador              | Economía                          |
| 978 607<br>487 205 7 | La iglesia en la Nueva España   | Cervantes Bello, Francisco<br>Javier | ICSH                              |
| 978 607<br>487 207 1 | La cultura de la corrupción   | Gil Villa, Fernando                  | Comunicación Institucional        |
| 978 607<br>487 208 8 | Refutación de los espejos   | Lezama Lima, José                    | Facultad de Filosofía y<br>Letras |
| 978 607<br>487 209 5 | Compra venta electrónica internacional de mercaderías   | Zenteno Trejo, Blanca<br>Yaquelin    | Derecho                           |
| 978 607<br>487 211 8 | Migración México-Estados Unidos   | Calderón Chelius, Leticia            | Derecho.Miracetti                 |
| 978 607<br>487 213 2 | Relato, cognición y ética   | Kiczkovsky Yankelevich,<br>Silvia    | ICSH                              |
| 978 607<br>487 214 9 | La marca tipográfica de Diego Fernández de León   | Castro Regla, Elizabeth              | ICSH                              |
| 978 607<br>487 219 4 | La correspondencia del diablo   | Fraile García, Francisco<br>Antonio  | Comunicación Institucional        |
| 978 607<br>487 221 7 | Evaluación neuropsicológica de la actividad verbal  | Quintanar Rojas, Luis                | Psicología                        |
| 978 607<br>487 222 4 | Evaluación neuropsicológica de la actividad del niño preescolar                                   | Quintanar Rojar, Luis                | Psicología                        |
| 978 607<br>487 226 2 | Manual práctico para el manejo agroecológico de enfermedades radiculares causadas por hongos...   | Martínez Guerrero, Marco<br>Antonio  | ICUAP                             |
| 978 607<br>487 227 9 | El tratado de canto de Miguel López Remacha copiado en Puebla....                                 | Hinojosa Franco, Carlos<br>Alberto   | Artes                             |
| 978 607<br>487 228 6 | Sixth Latin American workshop on new methods of reasoning 2010                                    | Osorio Galindo, Mauricio<br>Javier   | Físico Matemáticas                |
| 978 607<br>487 230 9 | Perversión y duplicidad: en torno a la producción de subjetividades del cuerpo político en México | Macip Ríos, Ricardo<br>Francisco     | ICSH                              |



| USBN                 | TÍTULO  | AUTOR  | DEPENDENCIA                    |
|----------------------|---|--|--------------------------------|
| 978 607<br>487 231 6 | Estadística en el medio ambiente y sus usos   | Reyes Cervantes, Hortensia<br>Josefina       | Físico Matemáticas             |
| 978 607<br>487 232 3 | México 2009: elecciones y partidos estudios de caso   | Valdiviezo, Rene                             | Comunicación Institucional     |
| 978 607<br>487 233 0 | Aportaciones y aplicaciones de la probabilidad y la estadística 2010                                    | Tajonar Sanabria, Francisco                  | Fis. Mat.                      |
| 978 607<br>487 234 7 | Hacia una nueva cultura tecnológica   | Mann, Daniel                                 | Ingeniería                     |
| 978 607<br>487 237 8 | Ecos del pregonero  | Illades Aguilar, Lilian                      | ICSH                           |
| 978 607<br>487 238 5 | La contrarreforma universitaria neoliberal en América Latina  | Lora Can, Jorge                              | ICSH                           |
| 978 607<br>487 240 8 | Espacio carcelario  | Licon Valencia, Ernesto                      | Facultad de Filosofía y Letras |
| 978 607<br>487 241 5 | A resource guide for telf mentors and supervisors in México   | Brenes Carvajal, Marlene<br>Geraldina del C. | Lenguas                        |
| 978 607<br>487 242 2 | Liberacy in mexican higher educati6n  | Perales Escudero, Moisés                     | Lenguas                        |
| 978 607<br>487 243 9 | Proceeding of the internacional congress of technological innovati6n 2010                               | Mino Aguilar, Gerardo                        | Electr6nica                    |
| 978 607<br>487 245 3 | Contribuciones a la ensefianza y aprendizaje de la probabilidad y la estadística 2010                   | Zacarías Flores, José<br>Dionicio            | Físico Matemáticas             |
| 978 607<br>487 246 0 | Cien años de recuerdos poblanos   | Noyola Rocha, Leopoldo                       | Comunicaci6n Institucional     |
| 978 607<br>487 247 7 | Plantas Silvestres de Puebla  | Rodríguez Acosta, Maricela;<br>et al         | VIEP-Herbario                  |
| 978 607<br>487 252 1 | Sociedad civil, democratizaci6n y cooperaci6n internacional para el desarrollo en los mundos regionales | Gildo de la Cruz, María<br>Gabriela          | Derecho                        |
| 978 607<br>487 253 8 | Expopresencia 2010  | Hennequin Mercier, Jean                      | Lenguas                        |
| 978 607<br>487 259 0 | Archivos electr6nicos, Textos y contextos   | Mendoza Navarro, Aida Luz                    | Archivo Hist6rico              |
| 978 607<br>487 260 6 | Transformaciones de las universidades latinoamericanas  | G6mez Rojano, Alicia                         | Economía                       |



BENEMÉRITA UNIVERSIDAD AUTÓNOMA DE PUEBLA  
Dr. Enrique Agüera Ibáñez

| USBN                 | TÍTULO  | AUTOR                                  | DEPENDENCIA                       |
|----------------------|---|--|-----------------------------------|
| 978 607<br>487 261 3 | La crisis del capitalismo.<br>Desenvolvimiento global y en américa<br>latina                                  | Álvarez Béjar, Alejandro               | Economía                          |
| 978 607<br>487 266 8 | Feminismo Transmoderno  | García Aguilar, María del<br>Carmen    | Facultad de Filosofía y<br>Letras |
| 978 607<br>487 270 5 | La Formación de profesionales<br>universitarios   | Fernández Flores, Eduardo<br>et al     | Lenguas                           |
| 978 607<br>487 273 6 | Leo y el gran macho   | Hartog, Güitté                         | ICSH                              |
| 978 607<br>487 275 0 | Topar con el vaticano   | Alonso Herrero, José Alonzo            | Comunicación Institucional        |
| 978 607<br>487 278 1 | Innovación para mejorar la producción<br>de maíz de temporal en el distrito de<br>desarrollo rural de Libres  | Damina Huato, Miguel Ángel,<br>et al   | ICUAP                             |
| 978 607<br>487 279 8 | Propuesta tecnológica para mejorar la<br>producción de maíz, en el discurso de<br>desarrollo rural de Cholula | Damina Huato, Miguel Ángel,<br>et al   | ICUAP                             |
| 978 607<br>487 280   | Chamanismo y Curanderismo   | Romero López, Laura                    | Facultad de Filosofía y<br>Letras |
| 978 607<br>487 281 1 | Evaluación clínico neuropsicológica de<br>la afasia Puebla -Sevilla   | Quintanar Rojas, Luis                  | Psicología                        |
| 978 607<br>487 289 7 | Concesión de los servicios públicos<br>municipales  | Rivera Hernández, Claudia              | Comunicación Institucional        |
| 978 607<br>487 292 7 | Mi pueblo en fotografías  | Podestá Siri, Rossana                  | ICSH                              |
| 978 607<br>487 293 4 | Hacia el saneamiento de las finanzas<br>del SOAPAP  | Pérez Mejía, Jorge                     | ICSH                              |
| 978 607<br>487 294 1 | Manejo integral de cuencas<br>hidrológicas y la preservación de los<br>desastres naturales                    | Maritano y Arenas, Jacinto             | ICSH                              |
| 978 607<br>487 295 8 | Problemática del agua potable en<br>Puebla  | Sánchez Morales, Alicia                | ISCH                              |
| 978 607<br>487 296 5 | Matemáticas, estadísticas y medio<br>ambiente   | Reyes Cervantes, Hortensia<br>Josefina | Físico Matemáticas                |
| 978 607<br>487 297 2 | L'évolution de la labgue francaise vue<br>à travers l'histoire de la france                                   | Hennequin Mercier, Jean<br>Alain Marie | Lenguas                           |

Fuente: Vicerrectoría de Extensión y Difusión de la Cultura. Dirección de Fomento Editorial





**RESPONSABILIDAD SOCIAL**  
**Investigación**  
**Concentrado de Proyectos CUV**

| ÁREA                                  | CONCLUIDOS | IMPORTE                 | EN EJECUCIÓN | IMPORTE                 |
|---------------------------------------|------------|-------------------------|--------------|-------------------------|
| Ingeniería Ambiental                  | 7          | \$ 21.635.689,69        | 3            | \$ 20.326.786,43        |
| Consultoría Empresarial               | 8          | \$ 28.257.198,00        | 1            | \$ 10.500.000,00        |
| Servicios Tecnológicos                | 3          | \$ 7.763.335,50         | 0            | \$ -                    |
| Investigación Aplicada y Laboratorios | 29         | \$ 184.235,38           | 2            | \$ 24.960,00            |
| <b>TOTAL</b>                          | <b>47</b>  | <b>\$ 57.840.458,57</b> | <b>6</b>     | <b>\$ 30.851.746,43</b> |

Fuente: Centro Universitario de Vinculación



## RESPONSABILIDAD SOCIAL

### Investigación

#### Proyectos CUV por Sector

| SECTOR  | CLIENTE          | PROYECTO   | STATUS    |
|---------|------------------|--|-----------|
| Público | Pemex Refinación | Elaboración de ingeniería y bases de la jefatura del sector ductos rosarito en las playas de rosarito, baja california.  | Concluido |
| Público | Pemex Refinación | Elaboración de estudios de ambiente laboral para las terminales de almacenamiento y reparto tuxtla Gutiérrez, tierra blanca, escamela, Campeche, Oaxaca, progreso, miahuatlán y centro embarcador bajos de la gallega adscritas a la gerencia de almacenamiento.   | Concluido |
| Público | Pemex Refinación | Restauración de techumbres de cobertizos de contraincendios, servocomando, llenaderas autotanques norte, exllenadera gas l.p., bomba ayuda externa, poliducto, llenadera sur, exllenado de tambores, almacen de materiales, taller industrial, taller mecánico   | Concluido |
| Público | Pemex Refinación | Estudio de caracterización del sitio contaminado con hidrocarburo ocasionado por derrame en el km 4+437 del oleoducto de 30 φ poza rica - madero tramo : poza rica - naranjos, localizado en el ejido san miguel mecatepec, municipio de tihuatlan estudio de caracterización del sitio contaminado con hidrocarburo ocasionado por derrame en el km 0+590 del poliducto de 8" φ barra norte tuxpan - poza rica localizado en el ejido barra norte tuxpan municipio de tuxpan Veracruz | Concluido |
| Privado | Estrella Roja    | Estudio de impacto vial, informe preventivo de impacto ambiental, estudio de riesgo ambiental e interno de protección civil para la estación de servicio Pemex de la empresa estrella roja   | Concluido |



| SECTOR  | CLIENTE                        | PROYECTO   | STATUS       |
|---------|--------------------------------|--|--------------|
| Público | Pemex Refinación               | Dar atención a las recomendaciones señaladas por la compañía de reaseguro hidrocarbon risk consultants, en la observación corporativa no. Ctr06.09 incisos a) y b) en 12 instalaciones de Pemex refinación   | Concluido    |
| Público | Pemex Refinación               | Implementar desde el enfoque de la administración del cambio, el modelo de retiro de servicio y/o desmantelamiento de plantas o equipos para aplicarlo a la planta primaria i de la refinería Ing. M amor de salamanca, gto. En cumplimiento a la recomendación ctor06.07 incisos d) y e) hidrocarbon risk consultants | Concluido    |
| Público | Pemex Refinación               | "supervisión de limpieza en canales de riesgo y río atoyac afectados por fuga de hidrocarburo del oleoducto de 30" dan nuevo etapa-venta de carpío, tramo san Martín Texmelucan puebla"  | En ejecución |
| Público | Pemex Exploración Y Producción | Acreditación ambiental, seguimiento y control del cumplimiento de términos y condicionantes de proyectos petroleros en el activo integral aceite terciario del golfo"  | En proceso   |
| Público | Pemex Exploración Y Producción | Evaluación de riesgo ambiental de la gerencia de transporte y distribución de hidrocarburos, sur   | Aceptada     |
| Público | Pemex Refinación               | Elaboración de expediente de integridad mecánica por exámenes no destructivos o a través del método alternativo para 7 recipientes sujetos a presión ubicados en 11 terminales de almacenamiento y reparto pertenecientes a la gerencia de almacenamiento y reparto del golfo  | Concluido    |
| Público | Pemex Petroquímica             | Elaboración de 6 expedientes de integridad mecánica de rsp del cpq tula conforme a la nom-020-stps-2002  | Concluido    |
| Público | Pemex Refinación               | Diplomado en flujo de fluidos y fenómenos transitorios en tuberías a presión y curso de vaciado e inertización de ductos   | Concluido    |



| SECTOR  | CLIENTE                                 | PROYECTO   | STATUS     |
|---------|---|--|------------|
| Público | Petróleos Mexicanos                     | Auditorías de seguridad contra incendios y soporte técnico para la revisión normativa de ingenierías, inspección, pruebas, dictámenes de confiabilidad para sistemas y equipos contra incendios en instalaciones de Pemex  | Concluido  |
| Público | Petróleos Mexicanos                     | Auditorías técnicas para verificar el cumplimiento normativo en el programa de autogestión en seguridad y salud en el trabajo de la secretaría del trabajo y previsión social en instalaciones de petróleos mexicanos  | Concluido  |
| Público | Pemex Gas Y<br>Petroquímica Básica      | Curso de normatividad de derecho de vía en Apizaco Tlaxcala  | Concluido  |
| Público | Pemex Gas Y<br>Petroquímica Básica      | Curso para soldadores Apizaco Tlaxcala   | Concluido  |
| Público | Pemex Gas Y<br>Petroquímica Básica      | Curso ley general de equilibrio ecológico y la protección al ambiente Apizaco Tlaxcala   | Concluido  |
| Público | Instituto Mexicano<br>Del Seguro Social | Servicio de captura y digitalización del acervo histórico del honorable consejo técnico del IMSS de 1943 a 2008  | En proceso |
| Público | Pemex Refinación                        | Calibración, recopilación documental y verificación de cambio de válvulas de relevo de presión (psv's) ubicadas en las terminales de almacenamiento y reparto de pajaritos, Puebla, Miahuatlán, Veracruz, Escamela, Tierra Blanca, Jalapa, Perote y Oaxaca, adscritas a la gerencia de almacenamiento y reparto Golfo. | Concluido  |
| Público | Pemex Refinación                        | "Integración de los expedientes de integridad mecánica y certificación en base a la nom-020-stps-2002 de los recipientes sujetos a presión de las terminales del Castillo, Jal., Zapopan, Jal. Y Manzanillo Col."  | Concluido  |



| SECTOR  | CLIENTE  | PROYECTO   | STATUS    |
|---------|--|--|-----------|
| Público | Pemex Refinación   | Trabajos de inspección exterior con equipo de fuga de flujo magnético, evaluación de integridad y levantamiento topográfico de cabezales de succión y descarga de la estación de bombeo barra norte de tuxpan Veracruz | Concluido |
| Privado | Ing. Ricardo García García   | "análisis de agua, residuos y suelo en la localidad de san Nicolás huajuapán, municipio de huehuetlán el grande"   | Concluido |
| Privado | Ing. Ana Carolina Gómez Coordinador De Laboratorio (Calidra De Oriente S.A De C.V) | Análisis de muestras de hidróxido de calcio por difracción de rayos x y espectroscopia de infrarrojo   | Concluido |
| Público | Universidad Autónoma Agraria Antonio Narro   | Análisis de carbono en suelo mineral y mantillo, determinación de peso seco  | Concluido |
| Privado | C. Juven Macip Baruch  | Análisis de metales en muestras de mina  | Concluido |
| Privado | Ing. José Carreto  | Análisis de productos químicos   | Concluido |
| Público | Dica BUAP  | Análisis de carbono orgánico total   | Concluido |
| Público | Instituto Textil Nacional  | Análisis por difracción de rayos x   | Concluido |
| Privado | Lic. Francisco De La Luz   | Análisis de cobre en muestra de mina   | Concluido |
| Privado | Lic. Francisco De La Luz   | Análisis de minerales (ag, au, cu) en muestra de mina  | Concluido |
| Privado | Cott Embotelladores De México  | Análisis de xileno en ron  | Concluido |
| Privado | Sabio, S.C.  | Análisis de suelo  | Concluido |
| Público | Universidad De La Sierra Sur De Oaxaca   | Perfil químico preliminar de planta por cg/ms  | Concluido |



| SECTOR  | CLIENTE                           | PROYECTO   | STATUS    |
|---------|-----------------------------------|--|-----------|
| Privado | Metaloides                        | Cuantificación de arsénico, plomo y fósforo en muestra de carburo  | Concluido |
| Privado | Ing. Ricardo Urueta               | Caracterización de un material por difracción de rayos x   | Concluido |
| Privado | Ing. Pablo Bernal                 | Caracterización de un material por drx   | Concluido |
| Privado | Ing. Pedro Deita                  | Caracterización de un material por drx   | Concluido |
| Público | Cesat-UPAEP                       | Análisis de un material por microscopia electrónica de barrido y espectroscopia de dispersión de energía | Concluido |
| Privado | Lic. Francisco De La Cruz         | Análisis de un material por espectroscopia de dispersión de energía                                      | Concluido |
| Privado | Lic. Francisco De La Cruz         | Análisis de muestras por espectroscopia de dispersión de energía   | Concluido |
| Privado | Lic. Víctor Bravo                 | Muestreo y análisis de dureza en agua  | Concluido |
| Privado | C. Gerardo Huerta                 | Caracterización de cemento   | Concluido |
| Privado | Lic. Víctor Bravo                 | Análisis de hidróxido de calcio  | Concluido |
| Privado | Cesat-UPAEP                       | Análisis de un material por espectroscopia de dispersión de energía                                      | Concluido |
| Privado | Metaloides                        | Determinación de resistividad en una muestra de carbón   | Concluido |
| Privado | Lic. Berenice Islas Bucio         | Drx y eds a un material de roca del estado de guerrero   | Concluido |
| Privado | Sr. Arturo Escamilla              | Análisis de dos minerales por eds y drx  | Concluido |
| Privado | Sud-Chemie                        | Análisis de un material por microscopia electrónica de barrido   | Concluido |
| Privado | Sr. Arturo Escamilla              | Análisis de dos minerales por eds y drx  | Concluido |
| Privado | Sr. Gerardo Huerta                | Análisis de un material por espectroscopia de infrarrojo ftir  | Concluido |
| Privado | Tonantzin Arte Mexicano Con Ángel | Cuantificación de plomo y arsénico en muestras de cerámica   | Proceso   |
| Privado | Dr. Eduardo Torres                | Evaluación de toxicidad con daphnia magna  | Proceso   |

Fuente: Centro Universitario de Vinculación



**RESPONSABILIDAD SOCIAL**  
**Investigación**  
**Formación de Recursos Humanos CUV**

| ACTIVIDADES              | CANTIDAD  |
|--------------------------|-----------|
| Artículos Publicados     | 13        |
| Trabajos en Congresos    | 35        |
| <b>Tesis Presentadas</b> |           |
| Licenciatura             | 8         |
| Maestría                 | 1         |
| <b>Tesis en Proceso</b>  |           |
| Licenciatura             | 13        |
| Maestría                 | 7         |
| Doctorado                | 3         |
| <b>TOTAL</b>             | <b>80</b> |

Fuente: Centro Universitario de Vinculación



## RESPONSABILIDAD SOCIAL

### Investigación

#### Infraestructura Física CUV

| LABORATORIO | NOMBRE  |
|-------------|---|
| Fijo        | Laboratorio De Síntesis   |
| Fijo        | Laboratorio De Caracterización De Materiales  |
| Fijo        | Microscopia Electrónica De Barrido  |
| Fijo        | Difracción De Rayos X   |
| Fijo        | Espectroscopia De Infrarrojo Transformada Fourier   |
| Fijo        | Laboratorio De Microscopia Óptica   |
| Fijo        | Microscopia De Fuerza Atómica   |
| Fijo        | Analizador Termo gravimétrico   |
| Fijo        | Vía Húmeda  |
| Fijo        | Cromatografo De Gases Con Espectrometría De Masas   |
| Fijo        | Espectrofotómetro De Medición Real Simultanea De Plasma Y Emisión Por Introducción Acopiada |
| Fijo        | Análisis Por Inyección De Flujo   |
| Fijo        | Carbono Orgánico Total  |
| Fijo        | Microbiología   |
| Móvil       | Laboratorio Móvil De Suelos   |
| Móvil       | Laboratorio Móvil De Corrosión  |

Fuente: Centro Universitario de Vinculación





**RESPONSABILIDAD SOCIAL**  
**Sector Educativo**  
**Actividades de Innovación Educativa**

| PROGRAMA                                       | ACCIONES  | BENEFICIADOS |
|--|---|--------------|
| Ejes Transversales                             | Reorientación de los ejes con el enfoque por competencias       | 19000        |
|  | Implementación de la FGU a partir de las competencias genéricas |              |
|  | Espacios de desarrollo  | 10465        |
|  | Avances de asignaturas de la FGU: DHTIC, FHS, DHPC e ITE        | 32541        |
| Desarrollo de Competencias Docentes            | Programa de Transición del TCU                                  | 14945        |
|  | Competencias para la docencia apoyada en TIC                    | 303          |
|  | PROFORDEMS  | 893          |
|  | Diplomado ECOESAD   | 277          |
| Tecnologías para la Educación                  | Desarrollo de ambientes virtuales de aprendizaje                | 1372         |
|  |   | 865          |
|  | Fortalecimiento a las UR  | 798          |
| Servicios de Tecnología                        | Videoconferencias y TV Red                                      | 28059        |
|  | Centros de cómputo  | 9            |
|  | Administración de plataformas                                   | 16386        |
| Diversificación de la oferta Académica         | Sistema de Educación a Distancia                                | N/A          |
|  | Programas académicos en modalidad a distancia                   | 900          |
| Programas Educativos, Cursos y Certificaciones | Cursos estacionales   | 2379         |
|  | Proceso de Admisión a la MSE y cursos propedéuticos             | 1667         |



| PROGRAMA                             | ACCIONES  | BENEFICIADOS   |
|--------------------------------------|---|--|
| Programas internos<br>DGIE           | Programa de Becarios/DGIE   | 52   |
|                                      | Sistema de Gestión de la Calidad, monitoreo e identificación de nuevos indicadores de calidad | 71   |
|                                      | Programa de Capacitación Interna  | 29   |
|                                      | Programa de protección civil de la DGIE   | Afluencia diaria: 720 alumnos de DHTIC y Computación, 330 alumnos de PROFORDEMS, 525 alumnos de Cursos Estacionales, 35 usuarios de Autoacceso, 40 Personal Académico, 100 Personal Administrativo |
|                                      | Plan de mantenimiento de la infraestructura tecnológica y física                              |  |
|                                      | ANUIES/ Participación en la Red de Educación a Distancia de la Región Centro-Sur.             | 26   |
|                                      | Maestrías en colaboración externa   | 6  |
| Proyectos de<br>colaboración externa | Consejo Directivo ECOESAD   | 32   |
|                                      | ECOESAD/ Metodología para la evaluación de PE a Distancia                                     | 32   |
|                                      | Seguimiento al Observatorio de la Educación a Distancia (ECOESAD).                            | 32   |
|                                      | ECOESAD/ Red de Investigación en Innovación en Sistemas y Ambientes Educativos (RIISAE)       | 32   |
|                                      | Congreso Internacional de Innovación Educativa  | 440  |
|                                      | Eventos nacionales e internacionales  | 20   |

Fuente: Dirección General de Innovación Educativa



**RESPONSABILIDAD SOCIAL**  
**Sector Educativo**  
**Cursos y Población Atendida**

| PERIODO        | CURSOS  | GRUPOS | NO. ESTUDIANTES | HOMBRES | MUJERES |
|----------------|---|--------|-----------------|---------|---------|
| Otoño 2010     | Inglés  |        |                 |         |         |
|                | Francés                                       | 31     | 289             | 104     | 185     |
|                | Náhuatl                                       |        |                 |         |         |
| Italiano       |   |        |                 |         |         |
| Primavera 2011 | Inglés  |        |                 |         |         |
|                | Francés                                       | 26     | 243             | 104     | 139     |
|                | Náhuatl                                       |        |                 |         |         |
| Inglés         |   |        |                 |         |         |
| Verano 2011    | Francés                                       | 25     | 217             | 93      | 124     |
|                | Náhuatl                                       |        |                 |         |         |
|                |   |        |                 |         |         |
| PEC 2010       | Curso de Neurolingüística                     | 3      | 29              | 8       | 21      |
|                | Curso de Elaboración de Materiales Didácticos | 2      | 19              | 9       | 10      |
|                | Curso de Teorías Cognitivas                   | 3      | 35              | 14      | 21      |
|                | Curso de Elaboración de Proyectos             | 2      | 14              | 7       | 7       |
|                | Estilo y Redacción                            | 1      | 15              | 6       | 9       |
|                | Curso de Redacción                            | 2      | 18              | 8       | 10      |
|                | Curso de Competencias Docentes                | 4      | 35              | 9       | 35      |
|                | Curso de Liderazgo                            | 1      | 10              | 3       | 7       |
| PEC 2011       | Curso de Desarrollo de Competencias           | 2      | 19              | 9       | 10      |
|                | Curso de Elaboración de Documentos Digitales  | 3      | 26              | 12      | 14      |
|                | Taller de Análisis de Textos                  | 1      | 9               | 4       | 5       |
|                | Primeros Auxilios                             | 1      | 9               | 5       | 4       |
|                | Diseño de Materiales Didácticos               | 1      | 10              | 3       | 7       |
|                | Planeación por Competencias                   | 2      | 20              | 9       | 11      |



BENEMÉRITA UNIVERSIDAD AUTÓNOMA DE PUEBLA  
Dr. Enrique Agüera Ibáñez

| PERIODO                | CURSOS                                    | GRUPOS     | NO.<br>ESTUDIANTES | HOMBRES    | MUJERES     |
|------------------------|---|------------|--------------------|------------|-------------|
| Computación            | Curso de Computación Básica               | 3          | 10                 | 4          | 6           |
|                        | Curso de Office                           | 2          | 6                  | 3          | 3           |
|                        | Campamento de Verano Infantil 2011        | 1          | 13                 | 3          | 10          |
| Otros                  | Curso Infantil                            | 1          | 6                  | 3          | 3           |
|                        | Diplomado de Finanzas para no Financieros | 1          | 5                  | 2          | 3           |
| UNAUDE<br>Tecamachalco | Cursos                                    | 44         | 826                | 286        | 540         |
| <b>TOTAL</b>           |   | <b>162</b> | <b>1883</b>        | <b>708</b> | <b>1184</b> |

Fuente: UNAUDERS Tehuacán y Tecamachalco



## RESPONSABILIDAD SOCIAL

### Sector Gubernamental

#### Beneficiados por Convenio de Alfabetización BUAP-UNAM-Gobierno del Estado

| LOCALIDAD                      | ASISTENTES |            |            |
|--------------------------------|------------|------------|------------|
|                                | F          | M          | Total      |
| Ahuatepec del Camino           | 10         | 4          | 14         |
| Ciudad Serdán                  | 39         | 8          | 47         |
| Concepción Oviedo Rancho Viejo | 10         | 0          | 10         |
| El Veladero                    | 12         | 2          | 14         |
| Jesús María - San Cayetano     | 21         | 2          | 23         |
| Jesús Nazareno Rancho Nuevo    | 10         | 0          | 10         |
| La Gloria                      | 11         | 69         | 80         |
| Las Palmas                     | 17         | 4          | 21         |
| Los Ricardos                   | 6          | 9          | 15         |
| San Francisco Cuautlancingo    | 62         | 14         | 76         |
| San Isidro Canoas Altas        | 17         | 10         | 27         |
| San Juan Arcos Ojo de Agua     | 29         | 9          | 38         |
| San Miguel Ocotenco            | 36         | 11         | 47         |
| San Pedro Temamatla            | 32         | 5          | 37         |
| Santa María Techachalco        | 21         | 3          | 24         |
| Tecajetes                      | 1          | 1          | 2          |
| Veladero                       | 4          | 4          | 8          |
| Otros                          | 3          | 3          | 6          |
| <b>TOTAL</b>                   | <b>341</b> | <b>158</b> | <b>499</b> |

Fuente: Vicerrectoría de Docencia. Dirección de Alfabetización



## RESPONSABILIDAD SOCIAL

### Sector Gubernamental

#### Convenios de Colaboración con los Tres Niveles de Gobierno

| CONVENIOS POR TIPO        | ACUERDO | OTROS | CONTRATO | CONVENIO | TOTAL |
|---------------------------|---------|-------|----------|----------|-------|
| Privado                   | 0       | 4     | 2929     | 159      | 3092  |
| Público                   | 2       | 7     | 29       | 66       | 104   |
| Universidad Internacional | 17      | 6     | 5        | 22       | 50    |
| Universidad Nacional      | 1       | 1     | 8        | 22       | 32    |
| <b>TOTAL</b>              | 20      | 18    | 2971     | 269      | 3278  |

Fuente: Abogada General



## RESPONSABILIDAD SOCIAL

### Sector Productivo

#### Centro de Innovación y Competitividad Empresarial

| TIPO DE ACTIVIDAD   | EVENTOS   | POBLACIÓN GRAL. ATENDIDA | EMPRESAS   |
|---------------------|-----------|--------------------------|------------|
| Capacitación        | N/A       | 105                      | N/A        |
| Patentes            | N/A       | N/A                      | 17         |
| Talleres            | 10        | N/A                      | 80         |
| Cursos              | 6         | N/A                      | N/A        |
| Diplomados          | 1         | N/A                      | N/A        |
| Congresos           | 3         | 360                      | N/A        |
| Encuentros          | 1         | N/A                      | 60         |
| Asesorías           | N/A       | 42                       | N/A        |
| Servicios           | 45        | N/A                      | N/A        |
| Proyectos incubados | 25        | N/A                      | N/A        |
| <b>TOTAL</b>        | <b>91</b> | <b>507</b>               | <b>157</b> |

Fuente: Centro de Innovación y Competitividad Empresarial



## RESPONSABILIDAD SOCIAL

### Rendición de Cuentas

#### Auditorías Externas

| ACTIVIDAD  | AUDITORÍAS | REVISIONES |
|--|------------|------------|
| <b>ATENCIÓN DE SOLICITUDES DE ÓRGANOS DE CONTROL EXTERNOS DIRIGIDAS AL CONTRALOR GENERAL</b>   |            |            |
| Auditoría a Fondo de Pensiones Permanente. Se integró reporte para la Valuación Actuarial de las obligaciones por Prima de Antigüedad e Indemnización Legal del ejercicio 2010, según la Norma de información financiera D3, presentada en Abril 2011 por Valuaciones Actuariales, S.C.  | 0          | 1          |
| Se integró reporte a la ASF con la finalidad de que se realice la Auditoría No. 145 denominada "Régimen de Pensiones y Jubilaciones" que tendrá por objetivo "Fiscalizar las acciones realizadas para constituir las provisiones y reservas a efecto de afrontar el pago de las pensiones, jubilaciones y demás obligaciones así como para registrar y controlar los pasivos contingentes de las UPES, por los años 2006 a 2010" | 0          | 1          |
| Revisión de la integración trimestral del saldo del Fondo de Pensiones publicado en la página de transparencia.  | 3          | 0          |
| Auditoría Externa de la Matrícula para el modelo de asignación adicional al Subsidio Federal Ordinario de las I.P.E.S. (UNAM, Morelos, Sonora, Colegio de sonora, Chiapas, Estado de México (2))   | 7          | 0          |
| <b>CUMPLIMIENTO DE OBLIGACIONES INSTITUCIONALES ANTE LAS AUTORIDADES EXTERNAS</b>  |            |            |
| Informes a la Dirección General de Educación Superior Universitaria de la SEP  | 4          | 0          |
| <b>TOTAL</b>   | <b>14</b>  | <b>2</b>   |

Fuente: Contraloría General





## ACTIVIDADES DE VINCULACIÓN EXTERNAS

### Rendición de Cuentas

### Responsabilidad Social

| ACTIVIDAD  | ACCIONES   |
|--|--|
| <p>Apoyo al Despacho de Auditores Externos y Atención a los requerimientos de los Órganos Fiscalizadores Estatales y Federales</p> | <p>Atender las solicitudes de información y proporcionar la que directamente se obtiene de Contraloría General</p>   |
| <p>Participación como Órgano de Control en las Reuniones del Comité de Adquisiciones, Arrendamiento y Servicios</p>                | <p>Análisis y estudio previo de los puntos que integran el Orden del día a desarrollarse en las reuniones de Comité</p>  |
| <p>Atención de requerimientos de auditorías externas y de organismos públicos</p>  | <p>Cumplir con la entrega de Informes trimestrales, semestrales y anuales correspondientes a los recursos ejercidos en obras y mantenimiento, por parte del Órgano de Fiscalización del Estado, entregando los mismos en tiempo y forma, con las operaciones correspondientes al Fondo Federal y Estatal, ordinario y extraordinario, así como los fondos FAM.</p> |
| <p>Impartir capacitación en coordinación con organismos públicos y privados</p>  | <p>En colaboración con el Órgano de Fiscalización Superior del Estado (ORFISE) se impartieron diplomados en: Hacienda Pública Municipal y Rendición de Cuentas; Contraloría Social, Obra Pública</p>   |

Fuente: Contraloría General



## RESPONSABILIDAD SOCIAL

### Rendición de Cuentas

#### Actividades de Vinculación Internas

| ACTIVIDAD  | ACCIONES   |
|--|--|
| Revisión de la recepción de todos los ingresos de los diversos Fondos y del ejercicio de los Fondos Estatal y Propios generados por los servicios, considerados en el reglamento general de pagos, así como los Etiquetados. (FONDOS EXTRAORDINARIOS, PIFI Y PROMEP) | Verificar que los recursos se capten de conformidad con los convenios establecidos y que el ejercicio se apegue a las reglas de operación que para el efecto dicten las autoridades, así como la verificación en la aplicación de los gastos de operación institucionales.   |
| Atención de requerimientos de auditorías externas y de organismos públicos   | Recopilación, preparación e integración de información.  |
| Recepción de Declaraciones de Situación Patrimonial  | Mantenimiento, Seguimiento y Mejora del Sistema de Declaración de Situación Patrimonial Vía Internet.<br>Planeación, diseño y difusión de campaña para promover el cumplimiento oportuno de la obligación.<br>Gestión y dotación de claves de acceso al Sistema de Declaración Patrimonial Vía Internet a funcionarios adscritos al 100% de las dependencias Universitarias.<br>Asesorías en el manejo y uso del Sistema de Declaración de Situación Patrimonial Vía Internet.<br>Gestión y recuperación de claves de accesos por causa de olvido o extravío imputable al obligado.<br>Vaciado y actualización de datos de las declaraciones patrimoniales de Situación Patrimonial de funcionarios de primer nivel. |
| Implantar herramientas administrativas que permitan la obtención de información financiera veraz y oportuna, que agilice los procedimientos de revisión.   | Elaboración de sistemas electrónicos para el registro de la información financiera   |
| Procesos escolares y matrícula   | Dictamen de Matrícula Escolarizada Despacho externo con registro en la Secretaría de la Función Pública.   |
| A procesos y visitas a Unidades Académicas y Administrativas   | Visitas a unidades académicas y administrativas, con el objetivo de vigilar el correcto registro de los controles que establecen los representantes de la Unidades Académicas y Administrativas  |
| ACTIVIDAD  | ACCIONES   |



Sistema de jubilaciones y pensiones

Participación permanente en diversas reuniones con las Comisiones del Consejo, así como el Comité Universitario de Obras en la aprobación de proyectos, planeación, preparación de presupuestos y asignación de recursos asignados a obras.

Atención de requerimientos de auditorías externas y de organismos públicos

Revisión de la recepción de todos los ingresos de los diversos Fondos y del ejercicio de los Fondos Estatal y Propios generados por los servicios, considerados en el reglamento general de pagos, así como los Etiquetados. (FONDOS EXTRAORDINARIOS, PIFI Y PROMEP)

Atención de requerimientos de auditorías externas y de organismos públicos

Recepción de Declaraciones de Situación Patrimonial

Se proporciona información pormenorizada al Valador Actuarial

Verificar, asegurar y garantizar que los recursos programados y ejercidos en obras cumplan con la calidad de los materiales, mano de obra, experiencia y profesionalismo de las empresas concretadas.

Atención de observaciones emitidas por la ASF con la finalidad de lograr su solvencia, mediante recopilación de documentos, integración de información específica, emisión de Instrucciones, Órdenes y Requerimientos a dependencias universitarias

Verificar que los recursos se capten de conformidad con los convenios establecidos y que el ejercicio se apege a las reglas de operación que para el efecto dicten las autoridades, así como la verificación en la aplicación de los gastos de operación institucionales.

Recopilación, preparación e integración de información.

Mantenimiento, Seguimiento y Mejora del Sistema de Declaración de Situación Patrimonial Vía Internet. Planeación, diseño y difusión de campaña para promover el cumplimiento oportuno de la obligación.

Gestión y dotación de claves de acceso al Sistema de Declaración Patrimonial Vía Internet a funcionarios adscritos al 100% de las dependencias Universitarias. Asesorías en el manejo y uso del Sistema de Declaración de Situación Patrimonial Vía Internet.

Gestión y recuperación de claves de accesos por causa de olvido o extravío imputable al obligado.

Vaciado y actualización de datos de las declaraciones patrimoniales de Situación Patrimonial de funcionarios de primer nivel.



|  | ACTIVIDAD   | ACCIONES  |
|--|---|---|
|  | <p>Implantar herramientas administrativas que permitan la obtención de información financiera veraz y oportuna, que agilice los procedimientos de revisión.</p> <p>Procesos escolares y matrícula</p> <p>A procesos y visitas a Unidades Académicas y Administrativas</p> <p>Sistema de jubilaciones y pensiones</p> <p>Participación permanente en diversas reuniones con las Comisiones del Consejo, así como el Comité Universitario de Obras en la aprobación de proyectos, planeación, preparación de presupuestos y asignación de recursos asignados a obras.</p> <p>Atención de requerimientos de auditorías externas y de organismos públicos</p> | <p>Elaboración de sistemas electrónicos para el registro de la información financiera</p> <p>Dictamen de Matrícula Escolarizada Despacho externo con registro en la Secretaría de la Función Pública.</p> <p>Visitas a unidades académicas y administrativas, con el objetivo de vigilar el correcto registro de los controles que establecen los representantes de la Unidades Académicas y Administrativas</p> <p>Se proporciona información pormenorizada al Valador Actuarial</p> <p>Verificar, asegurar y garantizar que los recursos programados y ejercidos en obras cumplan con la calidad de los materiales, mano de obra, experiencia y profesionalismo de las empresas concretadas.</p> <p>Atención de observaciones emitidas por la ASF con la finalidad de lograr su solvencia, mediante recopilación de documentos, integración de información específica, emisión de Instrucciones, Órdenes y Requerimientos a dependencias universitarias</p> |

Fuente: Contraloría General



## ACTIVIDADES DE VINCULACIÓN EXTERNAS

### Rendición de Cuentas

#### Actividades de Contraloría social

|   |  |
|---|--|
| <b>Acciones<br/>2010<br/>Promoción y<br/>Capacitación</b> | <p>Difusión, a través de la Página de Internet Institucional, de información referente a actividades de Contraloría Social y de servicios y apoyos que ofrece el programa.</p> <p>Difusión de la cédula de vigilancia a través de la página de Internet Institucional.</p> <p>Notificación sobre la Contraloría Social en Curso sobre Obligaciones a los Directores de las Escuelas y Facultades.</p> <p>Mantenimiento y atención del buzón de sugerencias y quejas para mejorar la comunicación con los beneficiarios de los programas.</p> <p>Asesoría, en materia de Contraloría Social, a los beneficiarios de programas.</p> <p>Visitas específica a dependencias y entidades universitarias</p> <p>Platica introductoria a dependencias y entidades universitarias.</p> <p>Programa Institucional de Trabajo de Contraloría Social (PITCS) 2010</p> <p>Programa Institucional de Difusión de Contraloría Social (PIDCS) 2010</p> <p>Diplomado en Contraloría Social, O. Pública y P. Sociales 2010</p> <p>Participación en la 45ª Reunión Nacional de Contralores Estado-Federación (Ixtapan, Edo Mex)</p> <p>Participación en la ceremonia de premiación del 1º Concurso Nacional Spots de Radio en materia de Transparencia y Acceso a la Información Pública</p> <p>Participación en el 2º Diplomado en Transparencia y Acceso a la Información Pública, organizado por la CAIP del Estado de Puebla y la BUAP</p> <p>Participación y representación en diversos eventos universitario</p> <p>Reunión con alumnos de la Facultad de Ingeniería de la BUAP</p> |
| <b>Acciones<br/>2011<br/>Promoción y<br/>Capacitación</b> | <p>Apoyo al Diplomado en Contraloría Social, Transparencia y Rendición de Cuentas de la Universidad Autónoma de Querétaro</p> <p>Diplomado en Contraloría Social, O. Pública y P. Sociales 2011</p> <p>Asesoría a Beneficiarios PAAEI 2011</p> <p>Constitución de Comités PAAEI 2011</p>   |

Fuente: Contraloría Social



## RESPONSABILIDAD SOCIAL

### Comunicación

#### Sobre la Universidad Autónoma de Puebla

En tu opinión ¿Cómo calificarías a la BUAP: Muy buena, Buena, Mala o Muy mala?

|             | Estudiantes | Docentes | Sociedad |
|-------------|-------------|----------|----------|
| Muy buena   | 29.0        | 26.8     | 37.0     |
| Buena       | 51.2        | 48.3     | 44.1     |
| Mala        | 8.3         | 12.0     | 8.4      |
| Muy mala    | 5.5         | 6.5      | 4.0      |
| No sabe     | 3.8         | 4.8      | 4.5      |
| No contestó | 2.2         | 1.8      | 2.0      |
| Total       | 100.0       | 100.0    | 100.0    |

Centro de Investigaciones Sobre Opinión Pública  
Septiembre de 2011

### Reconocimiento a la BUAP

La BUAP es una institución con LIDERAZGO

|                                | Estudiantes | Docentes | Sociedad |
|--------------------------------|-------------|----------|----------|
| Totalmente de acuerdo          | 34.6        | 27.5     | 21.4     |
| De acuerdo                     | 40.8        | 38.8     | 38.7     |
| Ni de acuerdo ni en desacuerdo | 7.4         | 9.8      | 12.1     |
| Parcialmente en desacuerdo     | 6.0         | 8.5      | 11.1     |
| Nada de acuerdo                | 4.3         | 7.3      | 8.5      |
| No sabe                        | 4.3         | 4.8      | 4.6      |
| No contestó                    | 2.7         | 3.5      | 3.7      |
| Total                          | 100.0       | 100.0    | 100.0    |



**La BUAP es una Institución con PRESTIGIO**

|                                | Estudiantes  | Docentes     | Sociedad     |
|--------------------------------|--------------|--------------|--------------|
| Totalmente de acuerdo          | 36.3         | 28.8         | 21.0         |
| De acuerdo                     | 43.7         | 36.0         | 41.8         |
| Ni de acuerdo ni en desacuerdo | 6.9          | 10.5         | 11.5         |
| Parcialmente en desacuerdo     | 5.1          | 7.0          | 10.6         |
| Nada de acuerdo                | 2.9          | 6.8          | 7.8          |
| No sabe                        | 3.1          | 6.8          | 4.1          |
| No contestó                    | 1.9          | 4.3          | 3.2          |
| <b>Total</b>                   | <b>100.0</b> | <b>100.0</b> | <b>100.0</b> |

**La BUAP es una institución con CALIDAD ACADÉMICA**

|                                | Estudiantes  | Docentes     | Sociedad     |
|--------------------------------|--------------|--------------|--------------|
| Totalmente de acuerdo          | 35.3         | 26.3         | 22.5         |
| De acuerdo                     | 40.0         | 37.5         | 41.8         |
| Ni de acuerdo ni en desacuerdo | 7.3          | 7.5          | 11.6         |
| Parcialmente en desacuerdo     | 6.5          | 10.3         | 9.9          |
| Nada de acuerdo                | 4.9          | 8.0          | 5.8          |
| No sabe                        | 3.7          | 6.0          | 4.5          |
| No contestó                    | 2.3          | 4.5          | 4.0          |
| <b>Total</b>                   | <b>100.0</b> | <b>100.0</b> | <b>100.0</b> |



**Por lo que usted percibe en el último año, la situación en la BUAP en cuanto a INFRAESTRUCTURA ¿diría que ha mejorado, empeorado o se mantiene igual?**

|                   | Estudiantes | Docentes | Sociedad |
|-------------------|-------------|----------|----------|
| Ha mejorado       | 58.5        | 49.3     | 56.5     |
| Ha empeorado      | 17.3        | 26.8     | 15.7     |
| Se mantiene igual | 19.4        | 17.8     | 21.3     |
| No sabe           | 2.9         | 4.3      | 3.7      |
| No contestó       | 1.9         | 2.0      | 2.8      |
| Total             | 100.0       | 100.0    | 100.0    |

**Por lo que usted percibe en el último año, la situación en la BUAP en cuanto a LA IMAGEN QUE TIENE ANTE LA SOCIEDAD ¿diría que ha mejorado, empeorado o se mantiene igual?**

|                   | Estudiantes | Docentes | Sociedad |
|-------------------|-------------|----------|----------|
| Ha mejorado       | 59.2        | 49.5     | 57.4     |
| Ha empeorado      | 16.6        | 25.0     | 15.4     |
| Se mantiene igual | 18.7        | 18.5     | 20.8     |
| No sabe           | 3.6         | 4.8      | 3.4      |
| No contestó       | 1.9         | 2.3      | 3.0      |
| Total             | 100.0       | 100.0    | 100.0    |

**Por lo que usted percibe en el último año, la situación en la BUAP en cuanto a VINCULACIÓN CON LA SOCIEDAD ¿diría que ha mejorado, empeorado o se mantiene igual?**

|                   | Estudiantes | Docentes | Sociedad |
|-------------------|-------------|----------|----------|
| Ha mejorado       | 57.7        | 47.3     | 54.0     |
| Ha empeorado      | 18.5        | 26.0     | 16.2     |
| Se mantiene igual | 17.3        | 19.8     | 22.3     |
| No sabe           | 4.3         | 3.8      | 4.1      |





|             |       |       |       |
|-------------|-------|-------|-------|
| No contestó | 2.3   | 3.3   | 3.5   |
| Total       | 100.0 | 100.0 | 100.0 |

**Por lo que usted percibe en el último año, la situación en la BUAP en cuanto a INVESTIGACIÓN ¿diría que ha mejorado, empeorado o se mantiene igual?**

|                   | Estudiantes | Docentes | Sociedad |
|-------------------|-------------|----------|----------|
| Ha mejorado       | 59.7        | 51.5     | 57.4     |
| Ha empeorado      | 16.0        | 22.5     | 15.4     |
| Se mantiene igual | 18.5        | 19.3     | 20.8     |
| No sabe           | 4.0         | 3.0      | 3.4      |
| No contestó       | 1.9         | 3.8      | 3.0      |
| Total             | 100.0       | 100.0    | 100.0    |

**Por lo que usted percibe en el último año, la situación en la BUAP en cuanto a DIFUSIÓN DE LA CULTURA ¿diría que ha mejorado, empeorado o se mantiene igual?**

|                   | Estudiantes | Docentes | Sociedad |
|-------------------|-------------|----------|----------|
| Ha mejorado       | 60.3        | 48.1     | 54.2     |
| Ha empeorado      | 15.6        | 21.0     | 15.8     |
| Se mantiene igual | 18.5        | 24.5     | 21.1     |
| No sabe           | 3.9         | 2.8      | 5.0      |
| No contestó       | 1.8         | 3.5      | 3.9      |
| Total             | 100.0       | 100.0    | 100.0    |

**Por lo que usted percibe en el último año, la situación en la BUAP en cuanto a TRANSPARENCIA EN EL MANEJO DE RECURSOS ¿diría que ha mejorado, empeorado o se mantiene igual?**

|                   | Estudiantes | Docentes | Sociedad |
|-------------------|-------------|----------|----------|
| Ha mejorado       | 60.2        | 49.5     | 57.5     |
| Ha empeorado      | 15.3        | 26.3     | 15.0     |
| Se mantiene igual | 17.3        | 19.5     | 20.3     |
| No sabe           | 5.7         | 2.8      | 3.9      |
| No contestó       | 1.5         | 2.0      | 3.3      |
| Total             | 100.0       | 100.0    | 100.0    |



BENEMÉRITA UNIVERSIDAD AUTÓNOMA DE PUEBLA  
Dr. Enrique Agüera Ibáñez

## RESPONSABILIDAD SOCIAL

### Comunicación

#### Sobre la Universidad Autónoma de Puebla

¿Qué opinión tiene de los profesores de la BUAP?

| Sociedad    |       |
|-------------|-------|
| Muy buena   | 29.7  |
| Buena       | 45.9  |
| Mala        | 11.8  |
| Muy mala    | 5.6   |
| No sabe     | 4.6   |
| No contestó | 2.4   |
| Total       | 100.0 |



## RESPONSABILIDAD SOCIAL

### Comunicación

#### Sobre la Universidad Autónoma de Puebla

¿Qué opinión tiene de los alumnos de la BUAP?

| Sociedad    |       |
|-------------|-------|
| Muy buena   | 28.3  |
| Buena       | 44.5  |
| Mala        | 12.3  |
| Muy mala    | 6.7   |
| No sabe     | 5.2   |
| No contestó | 2.9   |
| Total       | 100.0 |



## DOSSIER

### Programas Educativos

#### Número de Programas Educativos 2004-2011

|                           | PE 2004 - 2005 | MAT 2004 - 2005 | PE 2010 -2011 | MAT 2010 - 2011 |
|---------------------------|----------------|-----------------|---------------|-----------------|
| <b>MATRICULA</b>          | 144            | 53911           | 160           | 67402           |
| <b>MEDIO SUPERIOR</b>     | 9              | 12302           | 4             | 12847           |
| <b>NIVEL MEDIO</b>        | 1              | 10136           | 1             | 11904           |
| <b>TECNICO</b>            | 8              | 2166            | 3             | 943             |
| <b>EDUCACION SUPERIOR</b> | 60             | 39387           | 70            | 50954           |
| <b>TSU</b>                | 3              | 498             | 1             | 74              |
| <b>LICENCIATURA</b>       | 57             | 38889           | 69            | 50880           |
| <b>POSGRADO</b>           | 75             | 2222            | 86            | 3601            |
| <b>ESPECIALIDAD</b>       | 17             | 208             | 20            | 1115            |
| <b>MAESTRIA</b>           | 46             | 1761            | 51            | 2082            |
| <b>DOCTORADO</b>          | 12             | 253             | 15            | 404             |

Fuente: Anuario Estadístico Institucional 2004-2005. Estadística 911



## DOSSIER

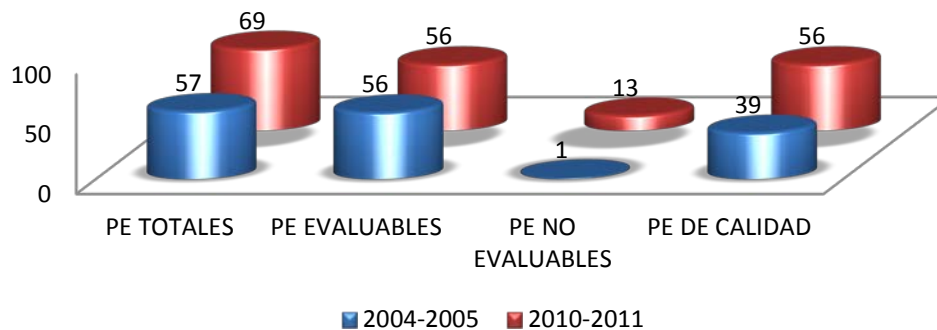
### Matrícula de Calidad

#### Número de Programas y Matrícula de Buena Calidad 2004-2011

|                  | PE<br>TOTALES | PE EVAL. | % PE<br>EVAL. | PE NO<br>EVAL | % PE NO<br>EVAL | PE DE<br>CALIDAD | % PE DE<br>CALIDAD |
|------------------|---------------|----------|---------------|---------------|-----------------|------------------|--------------------|
| <b>2004-2005</b> | 57            | 56       | 98,25%        | 1             | 1,75%           | 39               | 69,64%             |
| <b>2010-2011</b> | 69            | 56       | 81,16%        | 13            | 18,84%          | 56               | 100,00%            |

Fuente: Anuario Estadístico Institucional 2004-2005. Estadística 911

### EVOLUCION DE PROGRAMAS EDUCATIVOS EVALUABLES DE CALIDAD





## DOSSIER

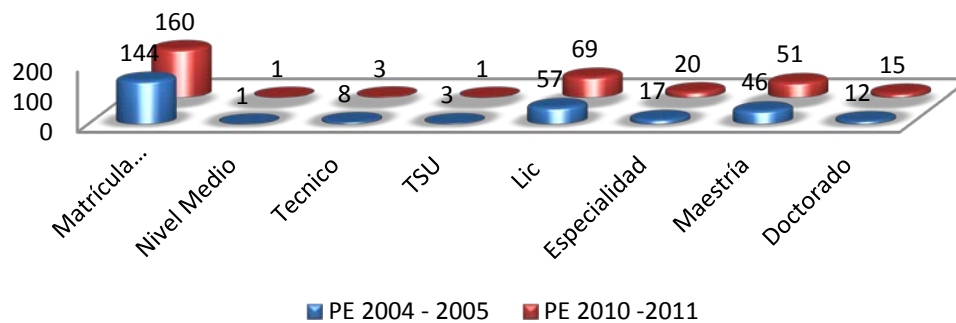
### Matrícula de Calidad

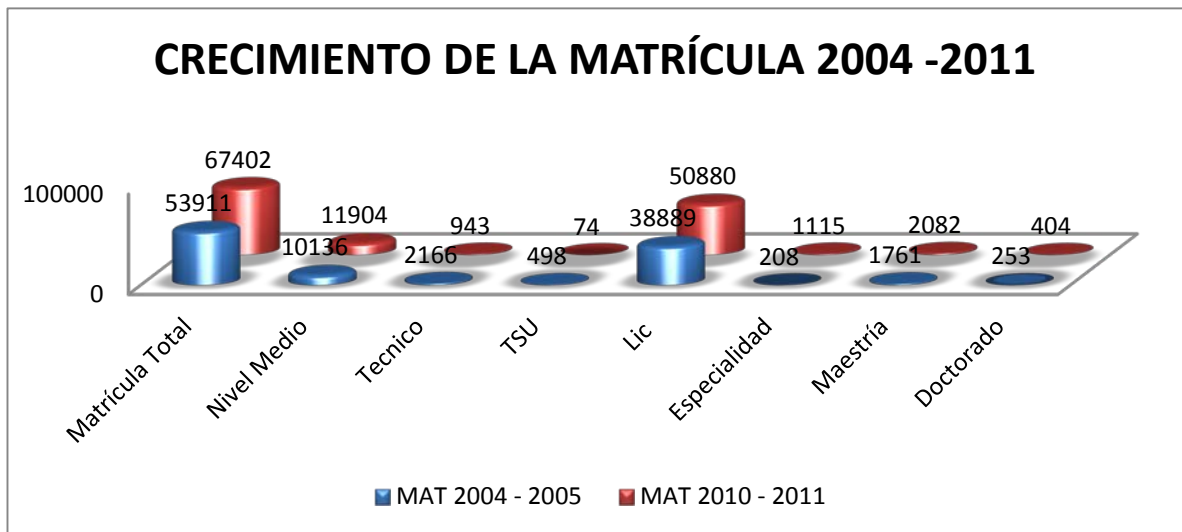
#### Matrícula en Programas de Calidad 2004-2011

|           | MAT<br>TOTAL | MATRICULA<br>EVALUABLE | %<br>MATRICULA<br>EVALUABLE | MATRICULA<br>NO<br>EVALUABLES | %<br>MATRICULA<br>NO<br>EVALUABLE | MATRICULA<br>DE CALIDAD | %<br>MATRICULA<br>DE CALIDAD |
|-----------|--------------|------------------------|-----------------------------|-------------------------------|-----------------------------------|-------------------------|------------------------------|
| 2004-2005 | 38889        | 36856                  | 94,77%                      | 2033                          | 5,23%                             | 32293                   | 87,62%                       |
| 2010-2011 | 50880        | 47811                  | 93,97%                      | 3069                          | 6,03%                             | 47811                   | 100,00%                      |

Fuente: Anuario Estadístico Institucional 2004-2005. Estadística 911

### CRECIMIENTO DE PROGRAMAS EDUCATIVOS 2004 - 2011







## DOSSIER

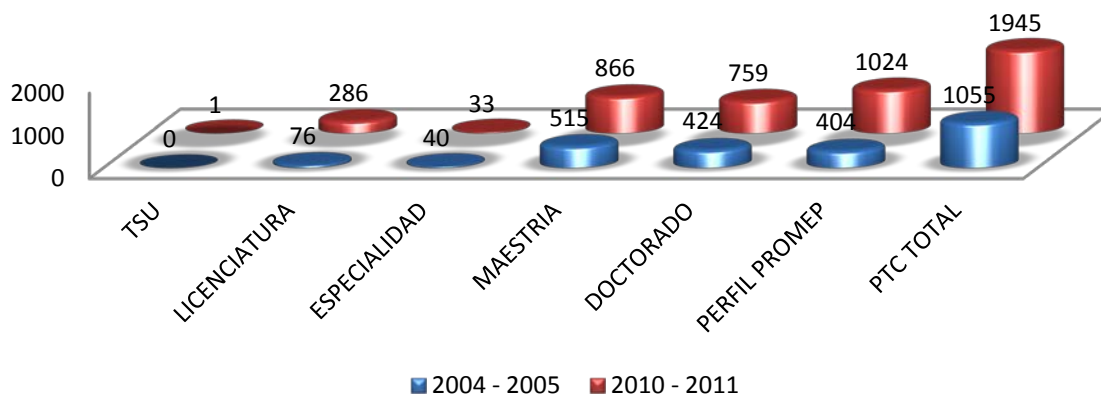
### Capacidad Académica

#### PTC con Posgrado 2004-2011

|              | 2004 - 2005 | 2010 - 2011 | CRECIMIENTO NETO | CRECIMIENTO PORCENTUAL |
|--------------|-------------|-------------|------------------|------------------------|
| TSU          | 0           | 1           | 1                | 0,00%                  |
| LICENCIATURA | 76          | 286         | 210              | 276,32%                |
| ESPECIALIDAD | 40          | 33          | -7               | -17,50%                |
| MAESTRIA     | 515         | 866         | 351              | 68,16%                 |
| DOCTORADO    | 424         | 759         | 335              | 79,01%                 |

Fuente: Anuario Estadístico Institucional 2004-2005. Estadística 911

## HABILITACIÓN DEL PROFESORADO 2004 -2011







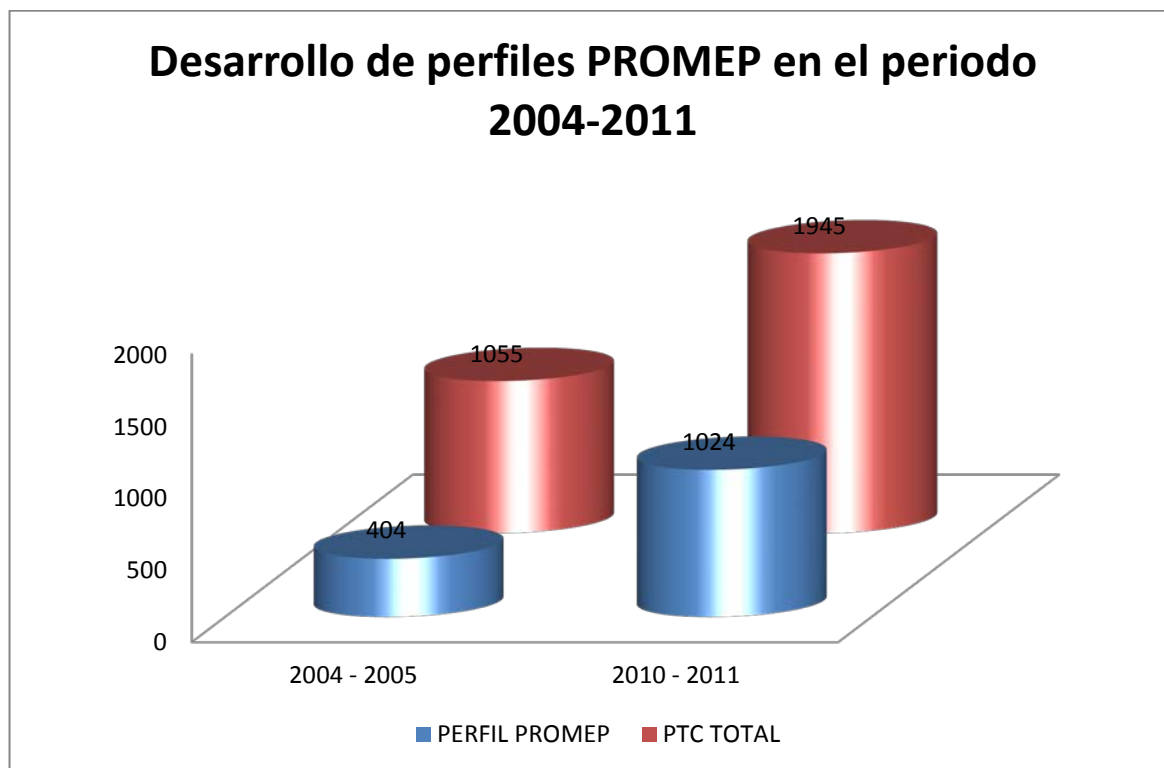
**DOSSIER**

**Capacidad Académica**

**PTC con Perfil Deseable PROMEP 2004-2011**

|                      | 2004 - 2005 | 2010 - 2011 | CRECIMIENTO NETO | CRECIMIENTO PORCENTUAL |
|----------------------|-------------|-------------|------------------|------------------------|
| <b>PERFIL PROMEP</b> | 404         | 1024        | 620              | 153,47%                |
| <b>PTC TOTAL</b>     | 1055        | 1945        | 890              | 84,36%                 |

Fuente: Anuario Estadístico Institucional 2004-2055. Estadística 911



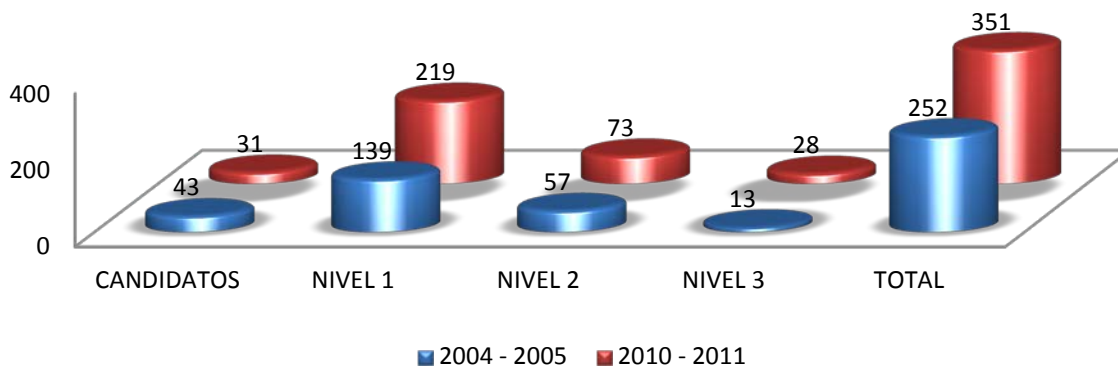


**DOSSIER**  
**Capacidad Académica**  
**PTC con S.N.I.**

| S.N.I             | 2004 - 2005 | 2010 - 2011 | CRECIMIENTO NETO | CRECIMIENTO PORCENTUAL |
|-------------------|-------------|-------------|------------------|------------------------|
| <b>CANDIDATOS</b> | 43          | 31          | -12              | -27,91%                |
| <b>NIVEL 1</b>    | 139         | 219         | 80               | 57,55%                 |
| <b>NIVEL 2</b>    | 57          | 73          | 16               | 28,07%                 |
| <b>NIVEL 3</b>    | 13          | 28          | 15               | 115,38%                |
| <b>TOTAL</b>      | 252         | 351         | 99               | 39,29%                 |

Fuente: Anuario Estadístico Institucional 2004-2005. Estadística 911

## EVOLUCIÓN DE PARTICIPANTES EN EL SNI 2004- 2011





**DOSSIER**

**Planta Física**

**Metros Cuadrados Construidos 2004-2011**

|              | 2004-2005  | 2010-2011  | CONSTRUCCION DEL PERIODO 2004-2011 | % DE OBRA CONSTRUIDA DE 2004 - 2011 |
|--------------|------------|------------|------------------------------------|-------------------------------------|
| <b>OBRAS</b> | 350,190.90 | 599,883.49 | 249,692.59                         | 41.62%                              |

Fuente: Anuario Estadístico Institucional 2004-2055. Estadística 911

