

Mtro. J. Alfonso Esparza Ortiz  
Rector



**BUAP** 2013-2014



# Anuario Estadístico Institucional

## ANUARIO ESTADÍSTICO INSTITUCIONAL 2013-2014

### DIRECTORIO

**Rector**

Mtro. J. Alfonso Esparza Ortiz

**Secretario General**

Dr. René Valdiviezo Sandoval

**Vicerrectora de Docencia**

M.C.E. María del Carmen Martínez Reyes

**Vicerrector de Investigación y Estudios de Posgrado**

Dr. Ygnacio Martínez Laguna

**Vicerrector de Extensión y Difusión de la Cultura**

Encargado de despacho Mtro. Flavio Guzmán Sánchez

**Tesorero General**

Mtro. Oscar Ignacio Gilbón Rosete

**Abogada General**

Dra. Miriam Olga Ponce Gómez

**Contralora General**

Mtra. Mayela Martha Delong Carsolio

**Defensor de los Derechos Universitarios**

Dr. Eusebio Arnulfo Cordero Méndez

**Secretario Administrativo**

Dr. Manuel Sandoval Delgado

**Directora General de Planeación Institucional**

Mtra. Esperanza Morales Pérez

**Subdirector de Seguimiento, Evaluación y Estadística**

Mtro. Jorge Javier Quirarte Escartín

**Jefatura de Seguimiento, Evaluación y Estadística**

C.P. Claudia Patricia Salvador López

Mtra. Judith Molina Guzmán

C.P. Lorena Santamaria Carrasco

Lic. Jesús Hernández Crispín

L.D.G. José Bernardo Ortega de la Torre

**Jefatura de Sistemas de Información**

Tec. Paulo César Juárez Pascual









Coincidencia entre el trabajo y estudio .....	150
Satisfacción del egresado.....	154
Bolsa de Trabajo Universitaria .....	158
<b>Atención a la Demanda. Proceso de Admisión 2013-2014 .....</b>	<b>158</b>
Concentrado de admisión por nivel y género.....	158
Aspirantes y estudiantes inscritos por género y sección regional en Bachillerato .....	159
Aspirantes y estudiantes inscritos por DES, género y sección regional en Técnico.....	160
Aspirantes y estudiantes inscritos por DES, género y sección regional en Técnico Superior Universitario .....	160
Aspirantes y estudiantes inscritos por DES, género y sección regional en Licenciatura.....	161
Oferta educativa en Bachillerato .....	167
Oferta educativa en Técnico .....	168
Oferta educativa en Técnico Superior Universitario.....	168
Oferta educativa en Licenciatura (modalidad escolarizada).....	169
Oferta educativa en Licenciatura (modalidad semiescolarizada).....	172
Oferta educativa en Licenciatura (modalidad a distancia) .....	172
Oferta educativa en Licenciatura (Unidades regionales).....	173
Oferta educativa en Licenciatura (abierta) .....	174
Oferta educativa en nivel Posgrado por DES y unidad académica .....	175
<b>Planta Académica .....</b>	<b>179</b>
<b>Personal Académico 2013-2014 .....</b>	<b>179</b>
Concentrado de profesores por nivel, categoría y género .....	179
Profesores por unidad académica, categoría y género en Bachillerato .....	180
Profesores por DES, unidad académica, categoría y género en nivel superior.....	182
Profesores por unidad regional, categoría y género.....	185
Participantes en el ESDEPED por nivel y género .....	186
Participantes en el ESDEPED por nivel y género en Bachillerato.....	187
Participantes en el ESDEPED por área del conocimiento, unidad académica, nivel y género en educación superior .....	188
Participantes en el ESDEPED por unidad académica y grado de estudios .....	194
Concentrado de beneficiarios del ESDEPED por categoría y género .....	196
Concentrado de beneficiarios del ESDEPED por nivel y género.....	197
Beneficiarios en el ESDEPED por nivel y género en bachillerato .....	198
Beneficiarios por área de conocimiento en el ESDEPED por nivel y género en educación superior .....	200
Índice de satisfacción ponderada a docentes en Bachillerato, periodo 2014 .....	204
Índice de satisfacción ponderada a docentes en nivel superior .....	205

Índice de satisfacción ponderada a docentes en nivel superior por unidad académica .....	210
Concentrado de profesorado en año sabático y superación académica por tipo y género .....	213
Profesorado en año sabático y superación académica por tipo, grado y género.....	213
Concentrado de tutores por DES y género .....	214
Número de tutores por DES, unidad académica y género.....	215
<b>Habilitación de Profesores 2013-2014.....</b>	<b>217</b>
Concentrado de profesores de tiempo completo reconocidos por PRODEP por DES, grado y género.....	217
Profesores de tiempo completo reconocidos por PRODEP por DES, unidad académica, grado y género .....	218
Concentrado de profesores de tiempo completo por DES, género y perfil deseable PRODEP .....	222
Profesores de tiempo completo por DES, unidad académica, género y perfil deseable PRODEP.....	223
Concentrado de apoyos PRODEP a nuevos profesores, becarios y ex becarios de tiempo completo por DES, grado y género .....	228
Apoyos PRODEP a nuevos profesores, becarios y ex becarios de tiempo completo por DES, unidad académica, grado y género .....	229
Concentrado de Cuerpos académicos por DES y grado de consolidación .....	231
Cuerpos académicos por DES, unidad académica y grado de consolidación.....	232
Profesores de tiempo completo que participan en cuerpos académicos de la Institución, por DES y grado de consolidación.....	234
Apoyo a la integración de redes temáticas de colaboración académica .....	235
Concentrado de profesores de tiempo completo por DES, nivel de SNI y género .....	236
Profesores de tiempo completo por DES, unidad académica, nivel de SNI y género .....	237
Padrón Institucional de Investigadores por DES, unidad académica, grado y género.....	241
<b>Investigación y Divulgación Científica 2013-2014.....</b>	<b>243</b>
Proyectos de investigación financiados por CONACyT .....	243
Repatriación, retención y estancias de consolidación de altos perfiles por DES, unidad académica y género.....	244
Actividades de Investigación y Divulgación Científica por DES, unidad académica y dependencias administrativas .....	245
<b>Movilidad Académica 2013-2014 .....</b>	<b>250</b>
Docentes BUAP en el extranjero por género .....	250
<b>Gestión Universitaria .....</b>	<b>250</b>
<b>Acervo Bibliográfico 2013-2014 .....</b>	<b>250</b>
Concentrado de acervo bibliográfico por títulos y volúmenes .....	250
Acervo bibliográfico por títulos y volúmenes en Bachillerato .....	251
Acervo bibliográfico por títulos y volúmenes en nivel superior .....	252
Acervo bibliográfico por títulos y volúmenes en la Biblioteca Central Universitaria.....	253
Concentrado de acervo bibliográfico por títulos y volúmenes en bibliotecas especiales .....	253
Concentrado de acervo bibliográfico por títulos y volúmenes en unidades regionales .....	254
Acervo bibliográfico por títulos y volúmenes en bibliotecas de Área.....	255



Concentrado de acervo bibliográfico por títulos y volúmenes. Bibliotecas en institutos de investigación y posgrado .....	255
Concentrado de acervo bibliográfico por títulos y volúmenes en salas de lectura .....	256
<b>Bases de Datos 2013-2014 .....</b>	<b>257</b>
Bases de datos en línea .....	257
<b>Servicios bibliotecarios 2013-2014 .....</b>	<b>266</b>
Servicios bibliotecarios por procesos atendidos .....	266
<b>Red Institucional 2013-2014 .....</b>	<b>267</b>
Cobertura de red .....	267
<b>Infraestructura de cómputo 2013-2014 .....</b>	<b>268</b>
Concentrado de computadoras activas por nivel .....	268
Desglose de computadoras activas por unidad académica en bachillerato .....	269
Desglose de computadoras activas por unidad académica en nivel superior .....	270
Desglose de computadoras activas en unidades administrativas.....	273
Desglose de computadoras activas en unidades regionales.....	277
<b>Investigación 2013-2014 .....</b>	<b>278</b>
Patentes .....	278
<b>Planta Física 2013-2014 .....</b>	<b>280</b>
Concentrado de obras por tipo (m <sup>2</sup> ) .....	280
Superficie intervenida por tipo de área y obra (m <sup>2</sup> ) en bachillerato .....	282
Superficie intervenida por tipo de área y obra (m <sup>2</sup> ) en nivel superior .....	282
Superficie intervenida por tipo de área y obra (m <sup>2</sup> ) en unidades regionales .....	284
Superficie intervenida por tipo de área y obra (m <sup>2</sup> ) - Áreas Comunes .....	285
Concentrado de obras por mantenimiento (m <sup>2</sup> ) .....	286
Espacios educativos: Número de aulas, bibliotecas, laboratorios, talleres y computadoras por área.....	288
Espacios educativos: Números de salones, laboratorios, cubículos en bachillerato .....	289
Espacios educativos: Números de salones, laboratorios, cubículos y otras instalaciones en nivel superior.....	290
Espacios educativos: Números de salones, laboratorios, cubículos y otras instalaciones de bachillerato en secciones regionales .....	293
<b>Servicios de Guardería 2013-2014.....</b>	<b>294</b>
Beneficiados Círculo Infantil .....	294
<b>Consultas Médicas (Acompañamiento Universitario 2013-2014) .....</b>	<b>295</b>
Consultas médicas por unidad académica .....	295
<b>Programa Integral (Acompañamiento Universitario 2013-2014).....</b>	<b>296</b>
Actividades del Programa Integral para la Inocuidad, Higiene y Calidad de los Alimentos .....	296
<b>Apoyo (Acompañamiento Universitario 2013-2014) .....</b>	<b>297</b>

Apoyo a grupos vulnerables.....	297
<b>Mentores 2013-2014 .....</b>	<b>298</b>
Estudiantes capacitados para Mentores por nivel, DES y género.....	298
<b>Hospital Universitario 2013-2014.....</b>	<b>300</b>
Servicios médicos prestados.....	300
Servicios de hospitalización .....	301
Procedimientos quirúrgicos prestados .....	302
Personas que requirieron algún servicio .....	303
<b>Derechos Universitarios 2013-2014 .....</b>	<b>304</b>
Número de quejas por sector y género .....	304
Tipo de quejas por sector y género .....	305
Resolución de quejas por sector y género .....	306
Servicios prestados por sector y género .....	307
Quejas por sector y género.....	307
<b>Convenios institucionales 2013-2014.....</b>	<b>308</b>
Convenios celebrados .....	308
<b>Capacitación Administrativa 2013-2014.....</b>	<b>309</b>
Cursos .....	309
<b>Certificaciones 2013-2014.....</b>	<b>310</b>
Dependencias certificadas: Procesos y número de subprocesos certificados en la norma internacional ISO 9001-2008 .....	310
<b>Protección Universitaria 2013-2014 .....</b>	<b>312</b>
Central de atención a emergencias médicas. Solicitudes atendidas por período .....	312
<b>Sistema de Transporte Universitario 2013-2014 .....</b>	<b>313</b>
Líneas, unidades y estudiantes atendidos .....	313
Líneas, unidades y estudiantes atendidos por ruta .....	314
Líneas, unidades y estudiantes atendidos por Unidades.....	314
<b>Casa del Jubilado 2013-2014 .....</b>	<b>315</b>
Jubilados participantes por género.....	315
Número de cursos ofrecidos.....	316
Tipos de servicios ofrecidos .....	319
<b>Información Financiera 2013-2014.....</b>	<b>320</b>
Estados de situación financiera consolidados Activo (miles de pesos).....	320
Estados de situación financiera consolidados pasivo y Hacienda Pública (miles de pesos) .....	321
Estados de actividades consolidados (miles de pesos).....	323





Practicantes para asesoría .....	349
<b>Farmacias Universitarias.....</b>	<b>350</b>
Total de sucursales.....	350
Número de servicios brindados .....	351
Número de usuarios atendidos.....	351
<b>Unitur BUAP .....</b>	<b>352</b>
Servicios ofrecidos por tipo .....	352
Estudiantes beneficiados .....	353
Trabajadores beneficiados.....	353
<b>Unigas.....</b>	<b>354</b>
Número de becarios.....	354
<b>Transparencia y Rendición de Cuentas 2013-2014 .....</b>	<b>354</b>
Actividades internas de la Contraloría General .....	354
Auditorías y revisiones externas de la Contraloría General.....	355
Principales países y ciudades de México de acceso a la página de Transparencia .....	356
Total de solicitudes de información realizadas a la BUAP .....	357
Tipo de solicitudes de información realizadas a la BUAP .....	358
Sesiones del H. Consejo Universitario.....	359
<b>Los números de la BUAP en los últimos 10 años .....</b>	<b>364</b>
Programas Educativos 2004-2014 .....	364
Programas de buena calidad 2004-2014 .....	365
Matrícula de buena calidad 2004-2014.....	366
Becas para estudiantes en estancias de investigación 2004-2014 .....	367
PTC con posgrado 2004-2014 .....	368
PTC con perfil deseable PRODEP 2004-2013 .....	369
Cuerpos Académicos Consolidados y en Consolidación 2004-2014.....	370
Padrón de Investigadores VIEP 2010-2014.....	371
Proyectos de Investigación VIEP 2004-2014.....	372
Miembros del Sistema Nacional de Investigadores SNI 2004-2014 .....	373
Publicaciones VIEP 2004-2013.....	374
Servicios de investigación del CUVyTT aplicados a empresas 2010-2014 .....	375
Patentes tramitadas a través del CUVyTT 2004-2014 .....	376
Metros construidos en el periodo 2004-2014 .....	377
Proceso de calificación financiera a la BUAP .....	378

Fondo de jubilaciones y pensiones 2004-2014.....	379
Programa de Estímulos al Desempeño del Personal Docente ESDEPED 2004-2013.....	380
Estímulo de retención a miembros del S.N.I. 2004-2014 .....	381
Tesis presentadas como resultados de Proyectos VIEP 2004-2013 .....	382
<b>El impacto en números de la Gestión 2013-2017 .....</b>	<b>383</b>
Programas Educativos 2013-2014 .....	383
Becas para estudiantes en estancias de investigación 2013-2014 .....	384
PTC con posgrado 2013-2014 .....	385
PTC con perfil deseable PRODEP 2004-2013 .....	386
Cuerpos Académicos Consolidados y en Consolidación 2013-2014.....	387
Proyectos de Investigación VIEP 2013-2014.....	388
Miembros del Sistema Nacional de Investigadores SNI 2013-2014 .....	389
Metros construidos en el periodo 2013-2014 .....	390
Fondo de jubilaciones y pensiones 2013-2014.....	391
Alumnos.....	392
Académicos.....	392
Oferta Educativa .....	393
Programas Educativos de Buena Calidad (CIEES) .....	393
Programas Educativos Acreditados (COPAES) .....	394
Programas Educativos en el Padrón Nacional de Posgrados de Calidad (PNPC).....	394
Matrícula en Programas Educativos de Buena Calidad (CIEES) .....	395
Matrícula en Programas Educativos Acreditados por COPAES.....	395
Matrícula en el Padrón Nacional de Posgrados de Calidad (PNPC) .....	396
Unidades Académicas.....	396
Secciones Regionales.....	397
Profesores de Tiempo Completo en el SNI .....	397
Cuerpos Académicos .....	398
Perfiles PRODEP .....	398
Acervo Bibliográfico.....	399
Becas en la Institución .....	399
<b>Glosario .....</b>	<b>400</b>

## Introducción

En octubre de 2013 inició una nueva gestión rectoral a cargo del Mtro. J. Alfonso Esparza Ortiz, gestión que dio inicio con una Consulta Universitaria para la realización del Plan de Desarrollo Institucional 2013-2017, este ejercicio fue fundamental porque recogió la voz de todos los sectores: estudiantes, egresados, académicos, investigadores, administrativos; incorporó también las aportaciones de los tres niveles de gobierno y empresarios, con quienes se ha formalizado una alianza estratégica para el desarrollo de la universidad y del estado. Fue escuchada también la opinión de expertos en cada una de las temáticas analizadas, realizando un estudio de prospectiva con todos los elementos analizados.

El anuario estadístico 2013-2014 forma parte del primer informe de labores de esta gestión, reúne información cuantitativa sobre el quehacer institucional durante dicho periodo, constituye uno de los instrumentos de rendición de cuentas y seguimiento del Plan de Desarrollo Institucional y sirve de apoyo y referente a las actividades de planeación, evaluación, seguimiento y toma de decisiones.

La información se encuentra estructurada en cuatro apartados: Estudiantes, Planta Académica, Gestión Universitaria y Responsabilidad Social. Así también, incluimos para rápida referencia un apartado final en donde puede apreciarse el crecimiento de la BUAP, así como la numeraria del último periodo que se informa.

Cada uno de los apartados contiene diversos subtemas que dan cuenta de las funciones sustantivas de la Universidad, así como las actividades de apoyo en el marco de los objetivos y programas del Plan de Desarrollo Institucional de la gestión 2013-2017.

El apartado de Estudiantes contiene la información relacionada con la matrícula y los programas educativos, se desagrega información por nivel, género y ubicación física, haciendo énfasis en su reconocimiento externo de calidad. Se incluyen indicadores sobre el proceso de admisión, seguimiento de egresados, becas, movilidad estudiantil, servicio social, resultados de la Prueba Enlace y del Examen General de Egreso que promueve el Centro Nacional de Evaluación para la Educación Superior.

El apartado de Planta Académica contiene las cifras relacionadas con los docentes, está desagregado por unidad académica, categoría y género; se incluyen cifras relacionadas con la habilitación académica, programa de tutorías, programas de estímulos y









## Estudiantes

Matrícula 2013-2014

### Matrícula de nuevo ingreso y reingreso por sección regional, modalidad y género de Bachillerato

BACHILLERATO	MUNICIPIO	MODALIDAD	NUEVO INGRESO			REINGRESO			TOTAL MUJERES	TOTAL HOMBRES	TOTAL
			MUJERES	HOMBRES	TOTAL	MUJERES	HOMBRES	TOTAL			
Preparatoria			2,821	2,312	5,133	5,086	4,003	9,089	7,907	6,315	14,222
Preparatoria "Alfonso Calderón Moreno"	Puebla	Escolarizada	425	389	814	790	659	1,449	1,215	1,048	2,263
	Acajete	Escolarizada	42	40	82	20	19	39	62	59	121
Preparatoria "Lic. Benito Juárez García"	Puebla	Escolarizada	360	296	656	599	611	1,210	959	907	1,866
	Libres	Escolarizada	106	89	195	162	117	279	268	206	474
Preparatoria "2 de Octubre de 1968"	Puebla	Escolarizada	402	352	754	676	568	1,244	1,078	920	1,998
	Chiautla de Tapia	Escolarizada	20	13	33	33	22	55	53	35	88
	Tepeaca	Escolarizada	46	37	83	200	152	352	246	189	435
Preparatoria Urbana "Enrique Cabrera Barroso"	Puebla	Escolarizada	227	184	411	417	337	754	644	521	1,165
	Cuetzalan del Progreso	Escolarizada	41	32	73	75	68	143	116	100	216
Preparatoria "Gral. Emiliano Zapata Salazar"	Puebla	Escolarizada	180	135	315	280	215	495	460	350	810
	San Martín Texmelucan	Escolarizada	51	39	90	87	67	154	138	106	244
Preparatoria "Gral. Lázaro Cárdenas del Río"	Puebla	Escolarizada	140	126	266	335	237	572	475	363	838
	Ciudad Serdán	Escolarizada	53	38	91	96	69	165	149	107	256
	Zacatlán	Escolarizada	40	24	64	24	22	46	64	46	110
Preparatoria Regional "Simón Bolívar"	Atlixco	Escolarizada	321	236	557	613	385	998	934	621	1,555
	Izúcar de Matamoros	Escolarizada	54	34	88	70	51	121	124	85	209
Preparatoria Regional "Enrique Cabrera Barroso"	Tecamachalco	Escolarizada	265	212	477	517	351	868	782	563	1,345
	Teziutlán	Escolarizada	48	36	84	92	53	145	140	89	229



BACHILLERATO	MUNICIPIO	MODALIDAD	NUEVO INGRESO			TOTAL	REINGRESO		TOTAL	TOTAL MUJERES	TOTAL HOMBRES	TOTAL
			MUJERES	HOMBRES	MUJERES		HOMBRES					
Bachillerato "5 de Mayo"			39	51	90	38	23	61	77	74	151	
Bachillerato "5 de Mayo"	Cuautlancingo	Escolarizada	39	51	90	38	23	61	77	74	151	
<b>Total</b>			<b>2,860</b>	<b>2,363</b>	<b>5,223</b>	<b>5,124</b>	<b>4,026</b>	<b>9,150</b>	<b>7,984</b>	<b>6,389</b>	<b>14,373</b>	

Fuente: Formato 911, ciclo 2013-2014.

## Estudiantes

Matrícula 2013-2014

Matrícula de nuevo ingreso y reingreso por DES, sección regional, modalidad y género de Técnico

DES/UA/PE	MUNICIPIO	MODALIDAD	NUEVO INGRESO			REINGRESO			TOTAL MUJERES	TOTAL HOMBRES	TOTAL
			MUJERES	HOMBRES	TOTAL	MUJERES	HOMBRES	TOTAL			
DES Ciencias de la Salud			72	17	89	140	18	158	212	35	247
<b>Facultad de Enfermería</b>			<b>72</b>	<b>17</b>	<b>89</b>	<b>140</b>	<b>18</b>	<b>158</b>	<b>212</b>	<b>35</b>	<b>247</b>
Técnico en Enfermería	Puebla	Escolarizada	56	12	68	108	13	121	164	25	189
Técnico en Podología	Puebla	Escolarizada	16	5	21	32	5	37	48	10	58
DES Educación y Humanidades			100	183	283	140	374	514	240	557	797
<b>Escuela de Artes</b>			<b>100</b>	<b>183</b>	<b>283</b>	<b>140</b>	<b>374</b>	<b>514</b>	<b>240</b>	<b>557</b>	<b>797</b>
Técnico en Música	Puebla	Escolarizada	100	183	283	140	374	514	240	557	797
<b>Total</b>			<b>172</b>	<b>200</b>	<b>372</b>	<b>280</b>	<b>392</b>	<b>672</b>	<b>452</b>	<b>592</b>	<b>1,044</b>

Fuente: Formato 911, ciclo 2013-2014.

## Estudiantes

Matrícula 2013-2014

Matrícula de nuevo ingreso y reingreso por DES, sección regional, modalidad y género de Técnico Superior Universitario

DES/UA/PE	MUNICIPIO	MODALIDAD	NUEVO INGRESO			REINGRESO			TOTAL MUJERES	TOTAL HOMBRES	TOTAL
			MUJERES	HOMBRES	TOTAL	MUJERES	HOMBRES	TOTAL			
DES Ciencias de la Salud											
<b>Facultad de Medicina</b>	<b>Puebla</b>		<b>17</b>	<b>8</b>	<b>25</b>	<b>12</b>	<b>19</b>	<b>31</b>	<b>29</b>	<b>27</b>	<b>56</b>
Profesional Asociado en Imagenología	Puebla	Escolarizada	17	8	25	12	19	31	29	27	56
<b>Total</b>			<b>17</b>	<b>8</b>	<b>25</b>	<b>12</b>	<b>19</b>	<b>31</b>	<b>29</b>	<b>27</b>	<b>56</b>

Fuente: Formato 911, ciclo 2013-2014.

## Estudiantes

Matrícula 2013-2014

Matrícula de nuevo ingreso y reingreso por DES, sección regional, modalidad y género de Licenciatura

DES/UA/PE	MUNICIPIO	MODALIDAD	NUEVO INGRESO			REINGRESO			TOTAL MUJERES	TOTAL HOMBRES	TOTAL
			MUJERES	HOMBRES	TOTAL	MUJERES	HOMBRES	TOTAL			
DES Ciencias de la Salud											
<b>Facultad de Cultura Física</b>			<b>1,381</b>	<b>801</b>	<b>2,182</b>	<b>4,575</b>	<b>3,063</b>	<b>7,638</b>	<b>5,956</b>	<b>3,864</b>	<b>9,820</b>
Licenciatura en Cultura Física	Puebla	Escolarizada	47	170	217	197	630	827	244	800	1,044



DES/UA/PE	MUNICIPIO	MODALIDAD	NUEVO INGRESO			REINGRESO			TOTAL MUJERES	TOTAL HOMBRES	TOTAL
			MUJERES	HOMBRES	TOTAL	MUJERES	HOMBRES	TOTAL			
DES Ciencias Económico-Administrativas			1,818	1,221	3,039	6,113	4,387	10,500	7,931	5,608	13,539
<b>Facultad de Administración</b>			<b>945</b>	<b>625</b>	<b>1,570</b>	<b>3,277</b>	<b>2,323</b>	<b>5,600</b>	<b>4,222</b>	<b>2,948</b>	<b>7,170</b>
Licenciatura en Administración de Empresas	Puebla	Escolarizada	169	122	291	660	579	1,239	829	701	1,530
		Distancia	46	42	88	51	40	91	97	82	179
		Semiescolarizada	67	87	154	239	220	459	306	307	613
	Acatzingo	Escolarizada	40	14	54	58	34	92	98	48	146
	Atlixco	Escolarizada	35	14	49	67	47	114	102	61	163
	Chiautla de Tapia	Escolarizada	10	11	21	27	18	45	37	29	66
	Chignahuapan	Escolarizada	10	12	22	53	21	74	63	33	96
	Huachuquingo	Escolarizada	17	5	22	14	9	23	31	14	45
	Libres	Escolarizada	14	7	21	53	27	80	67	34	101
	Tehuacán	Escolarizada	51	22	73	131	58	189	182	80	262
Zacapoaxtla	Escolarizada	-	-	-	11	11	22	11	11	22	
Licenciatura en Administración Pública y Ciencias Políticas	Puebla	Escolarizada	60	85	145	257	291	548	317	376	693
Licenciatura en Administración Turística	Puebla	Escolarizada	176	68	244	780	348	1,128	956	416	1,372
	Chignahuapan	Escolarizada	27	8	35	67	32	99	94	40	134
	Cuetzalan del Progreso	Escolarizada	11	7	18	59	20	79	70	27	97
Licenciatura en Comercio Internacional	Puebla	Escolarizada	163	84	247	601	444	1,045	764	528	1,292
Licenciatura en Gastronomía	Puebla	Escolarizada	49	37	86	149	124	273	198	161	359





DES/UA/PE	MUNICIPIO	MODALIDAD	NUEVO INGRESO			REINGRESO			TOTAL MUJERES	TOTAL HOMBRES	TOTAL
			MUJERES	HOMBRES	TOTAL	MUJERES	HOMBRES	TOTAL			
Licenciatura en Matemáticas	Puebla	Escolarizada	20	31	51	93	100	193	113	131	<b>244</b>
Licenciatura en Matemáticas Aplicadas	Puebla	Escolarizada	20	27	47	54	77	131	74	104	<b>178</b>
<b>DES Ciencias Naturales</b>			<b>449</b>	<b>345</b>	<b>794</b>	<b>1,887</b>	<b>1,611</b>	<b>3,498</b>	<b>2,336</b>	<b>1,956</b>	<b>4,292</b>
<b>Escuela de Biología</b>			<b>131</b>	<b>93</b>	<b>224</b>	<b>537</b>	<b>392</b>	<b>929</b>	<b>668</b>	<b>485</b>	<b>1,153</b>
Licenciatura en Biología	Puebla	Escolarizada	100	62	162	537	392	929	637	454	<b>1,091</b>
Licenciatura en Biotecnología	Puebla	Escolarizada	31	31	62	-	-	-	31	31	<b>62</b>
<b>Facultad de Ciencias Químicas</b>			<b>186</b>	<b>134</b>	<b>320</b>	<b>946</b>	<b>587</b>	<b>1,533</b>	<b>1,132</b>	<b>721</b>	<b>1,853</b>
Licenciatura en Farmacia	Puebla	Escolarizada	8	4	12	94	74	168	102	78	<b>180</b>
Licenciatura en Química	Puebla	Escolarizada	20	16	36	105	85	190	125	101	<b>226</b>
Licenciatura en Químico Farmacobiólogo	Puebla	Escolarizada	158	114	272	747	428	1,175	905	542	<b>1,447</b>
<b>Facultad de Ingeniería Agrohidráulica</b>			<b>57</b>	<b>45</b>	<b>102</b>	<b>119</b>	<b>186</b>	<b>305</b>	<b>176</b>	<b>231</b>	<b>407</b>
Licenciatura en Ingeniería Agroforestal	Tetela de Ocampo	Escolarizada	29	12	41	49	48	97	78	60	<b>138</b>
Licenciatura en Ingeniería Agrohidráulica	Teziutlán	Escolarizada	15	16	31	37	70	107	52	86	<b>138</b>
Licenciatura en Ingeniería Agronómica y Zootecnia	Tlatlauquitepec	Escolarizada	13	17	30	33	68	101	46	85	<b>131</b>



DES/UA/PE	MUNICIPIO	MODALIDAD	NUEVO INGRESO			REINGRESO			TOTAL MUJERES	TOTAL HOMBRES	TOTAL
			MUJERES	HOMBRES	TOTAL	MUJERES	HOMBRES	TOTAL			
DES Educación y Humanidades			979	570	1,549	3,235	1,743	4,978	4,214	2,313	6,527
<b>Escuela de Artes</b>			<b>118</b>	<b>68</b>	<b>186</b>	<b>281</b>	<b>239</b>	<b>520</b>	<b>399</b>	<b>307</b>	<b>706</b>
Licenciatura en Arte Dramático	Puebla	Escolarizada	30	19	49	77	50	127	107	69	176
Licenciatura en Danza	Puebla	Escolarizada	44	6	50	107	14	121	151	20	171
Licenciatura en Danza Moderna y Clásica (En cierre)	Puebla	Escolarizada	-	-	-	7	1	8	7	1	8
Licenciatura en Etnocoreología	Puebla	Escolarizada	25	7	32	56	21	77	81	28	109
Licenciatura en Música	Puebla	Escolarizada	19	36	55	34	153	187	53	189	242
<b>Escuela de Artes Plásticas y Audiovisuales</b>			<b>69</b>	<b>79</b>	<b>148</b>	<b>-</b>	<b>-</b>	<b>-</b>	<b>69</b>	<b>79</b>	<b>148</b>
Licenciatura en Arte Digital	Puebla	Escolarizada	16	34	50	-	-	-	16	34	50
Licenciatura en Artes Plásticas	Puebla	Escolarizada	33	15	48	-	-	-	33	15	48
Licenciatura en Cinematografía	Puebla	Escolarizada	20	30	50	-	-	-	20	30	50
<b>Facultad de Filosofía y Letras</b>			<b>183</b>	<b>151</b>	<b>334</b>	<b>623</b>	<b>541</b>	<b>1,164</b>	<b>806</b>	<b>692</b>	<b>1,498</b>
Licenciatura en Antropología Social	Puebla	Escolarizada	32	27	59	116	88	204	148	115	263
Licenciatura en Filosofía	Puebla	Escolarizada	30	33	63	74	142	216	104	175	279
Licenciatura en Historia	Puebla	Escolarizada	28	58	86	136	168	304	164	226	390

DES/UA/PE	MUNICIPIO	MODALIDAD	NUEVO INGRESO			REINGRESO			TOTAL MUJERES	TOTAL HOMBRES	TOTAL
			MUJERES	HOMBRES	TOTAL	MUJERES	HOMBRES	TOTAL			
Licenciatura en Lingüística y Literatura Hispánica	Puebla	Escolarizada	60	26	86	218	126	344	278	152	<b>430</b>
Licenciatura en Procesos Educativos	Puebla	Escolarizada	33	7	40	79	17	96	112	24	<b>136</b>
<b>Facultad de Lenguas</b>			<b>279</b>	<b>135</b>	<b>414</b>	<b>915</b>	<b>449</b>	<b>1,364</b>	<b>1,194</b>	<b>584</b>	<b>1,778</b>
Licenciatura en Enseñanza de la Lengua Inglés	Puebla	Distancia	21	10	31	33	3	36	54	13	<b>67</b>
Licenciatura en la Enseñanza del Francés	Puebla	Escolarizada	24	20	44	113	51	164	137	71	<b>208</b>
Licenciatura en la Enseñanza del Inglés	Puebla	Escolarizada	234	105	339	668	338	1,006	902	443	<b>1,345</b>
Licenciatura en Lenguas Modernas (En cierre)	Puebla	Escolarizada	-	-	-	101	57	158	101	57	<b>158</b>
<b>Facultad de Psicología</b>			<b>330</b>	<b>137</b>	<b>467</b>	<b>1,416</b>	<b>514</b>	<b>1,930</b>	<b>1,746</b>	<b>651</b>	<b>2,397</b>
Licenciatura en Psicología	Puebla	Escolarizada	314	134	448	1,317	481	1,798	1,631	615	<b>2,246</b>
		Semiescolarizada	-	-	-	63	23	86	63	23	<b>86</b>
	Zacapoaxtla	Escolarizada	16	3	19	36	10	46	52	13	<b>65</b>
<b>DES Ingeniería y Tecnología</b>			<b>1,048</b>	<b>2,143</b>	<b>3,191</b>	<b>3,715</b>	<b>8,439</b>	<b>12,154</b>	<b>4,763</b>	<b>10,582</b>	<b>15,345</b>
<b>Facultad de Arquitectura</b>			<b>397</b>	<b>509</b>	<b>906</b>	<b>1,428</b>	<b>1,931</b>	<b>3,359</b>	<b>1,825</b>	<b>2,440</b>	<b>4,265</b>
Licenciatura en Arquitectura	Puebla	Escolarizada	186	264	450	673	1,132	1,805	859	1,396	<b>2,255</b>
	Tehuacán	Escolarizada	22	44	66	65	147	212	87	191	<b>278</b>
Licenciatura en Diseño Gráfico	Puebla	Escolarizada	108	84	192	476	390	866	584	474	<b>1,058</b>
	Tehuacán	Escolarizada	42	35	77	72	100	172	114	135	<b>249</b>

DES/UA/PE	MUNICIPIO	MODALIDAD	NUEVO INGRESO			REINGRESO			TOTAL MUJERES	TOTAL HOMBRES	TOTAL
			MUJERES	HOMBRES	TOTAL	MUJERES	HOMBRES	TOTAL			
Licenciatura en Diseño Urbano Ambiental (En cierre)	Puebla	Escolarizada	-	-	-	32	40	72	32	40	72
Licenciatura en Urbanismo y Diseño Ambiental	Puebla	Escolarizada	39	82	121	110	122	232	149	204	353
<b>Facultad de Ciencias de la Computación</b>			<b>144</b>	<b>550</b>	<b>694</b>	<b>535</b>	<b>1,746</b>	<b>2,281</b>	<b>679</b>	<b>2,296</b>	<b>2,975</b>
Licenciatura en Ciencias de la Computación	Puebla	Escolarizada	25	74	99	149	393	542	174	467	641
Licenciatura en Ingeniería en Ciencias de la Computación	Puebla	Escolarizada	79	357	436	353	1,258	1,611	432	1,615	2,047
	Acatzingo	Escolarizada	-	-	-	5	12	17	5	12	17
Licenciatura en Ingeniería en Tecnologías de la Información	Puebla	Escolarizada	36	112	148	26	70	96	62	182	244
	Acatzingo	Escolarizada	4	7	11	2	13	15	6	20	26
<b>Facultad de Ciencias de la Electrónica</b>			<b>88</b>	<b>434</b>	<b>522</b>	<b>190</b>	<b>1,499</b>	<b>1,689</b>	<b>278</b>	<b>1,933</b>	<b>2,211</b>
Licenciatura en Electrónica	Puebla	Escolarizada	13	104	117	68	683	751	81	787	868
Licenciatura en Ingeniería en Mecatrónica	Puebla	Escolarizada	32	164	196	122	816	938	154	980	1,134
Licenciatura en Ingeniería en Energías Renovables	Puebla	Escolarizada	29	59	88	-	-	-	29	59	88
Licenciatura en Ingeniería en Sistemas Automotrices	Puebla	Escolarizada	14	107	121	-	-	-	14	107	121



DES/UA/PE	MUNICIPIO	MODALIDAD	NUEVO INGRESO			REINGRESO			TOTAL MUJERES	TOTAL HOMBRES	TOTAL
			MUJERES	HOMBRES	TOTAL	MUJERES	HOMBRES	TOTAL			
<b>Facultad de Ingeniería</b>			<b>172</b>	<b>500</b>	<b>672</b>	<b>689</b>	<b>2,551</b>	<b>3,240</b>	<b>861</b>	<b>3,051</b>	<b>3,912</b>
Licenciatura en Ingeniería Civil	Puebla	Escolarizada	33	155	188	145	816	961	178	971	1,149
Licenciatura en Ingeniería en Geofísica	Puebla	Escolarizada	19	24	43	85	127	212	104	151	255
Licenciatura en Ingeniería Industrial	Puebla	Escolarizada	72	118	190	319	614	933	391	732	1,123
Licenciatura en Ingeniería Mecánica y Eléctrica	Puebla	Escolarizada	18	162	180	40	790	830	58	952	1,010
Licenciatura en Ingeniería Textil	Puebla	Escolarizada	14	10	24	64	64	128	78	74	152
Licenciatura en Ingeniería Topográfica y Geodésica	Puebla	Escolarizada	16	31	47	36	140	176	52	171	223
<b>Facultad de Ingeniería Química</b>			<b>247</b>	<b>150</b>	<b>397</b>	<b>873</b>	<b>712</b>	<b>1,585</b>	<b>1,120</b>	<b>862</b>	<b>1,982</b>
Licenciatura en Ingeniería Agroindustrial	Acatzingo	Escolarizada	10	13	23	22	43	65	32	56	88
Licenciatura en Ingeniería Ambiental	Puebla	Escolarizada	70	39	109	274	174	448	344	213	557
Licenciatura en Ingeniería en Alimentos	Puebla	Escolarizada	90	25	115	287	124	411	377	149	526
Licenciatura en Ingeniería en Materiales	Puebla	Escolarizada	17	21	38	45	102	147	62	123	185
Licenciatura en Ingeniería Química	Puebla	Escolarizada	60	52	112	245	269	514	305	321	626
<b>Total</b>			<b>6,582</b>	<b>5,886</b>	<b>12,468</b>	<b>22,736</b>	<b>22,259</b>	<b>44,995</b>	<b>29,318</b>	<b>28,145</b>	<b>57,463</b>

Fuente: Formato 911, ciclo 2013-2014.

## Estudiantes

Matrícula 2013-2014

Matrícula de nuevo ingreso y reingreso por DES, sección regional, modalidad y género de Especialidad

DES/UA/PE	MUNICIPIO	MODALIDAD	NUEVO INGRESO			REINGRESO			TOTAL MUJERES	TOTAL HOMBRES	TOTAL
			MUJERES	HOMBRES	TOTAL	MUJERES	HOMBRES	TOTAL			
DES Ciencias de la Salud			240	191	431	344	355	699	584	546	1,130
<b>Facultad de Medicina</b>			4	3	7	5	1	6	9	4	13
Especialidad en Medicina del Trabajo	Puebla	Escolarizada	4	3	7	5	1	6	9	4	13
<b>Facultad de Enfermería</b>			31	1	32	-	-	-	31	1	32
Especialidad en Enfermería	Puebla	Escolarizada	31	1	32	-	-	-	31	1	32
<b>Hospital Universitario de Puebla</b>			205	187	392	339	354	693	544	541	1,085
Especialidad en Alergia e Inmunología Clínica	Puebla	Escolarizada	-	-	-	3	-	3	3	-	3
Especialidad en Anestesiología	Puebla	Escolarizada	18	15	33	28	23	51	46	38	84
Especialidad en Cirugía General	Puebla	Escolarizada	7	25	32	19	57	76	26	82	108
Especialidad en Cirugía Maxilofacial	Puebla	Escolarizada	4	2	6	3	2	5	7	4	11
Especialidad en Ginecología y Obstetricia	Puebla	Escolarizada	22	22	44	48	39	87	70	61	131
Especialidad en Medicina de Urgencias	Puebla	Escolarizada	6	5	11	6	5	11	12	10	22
Especialidad en Medicina Familiar	Puebla	Escolarizada	50	42	92	96	76	172	146	118	264
Especialidad en Medicina Interna	Puebla	Escolarizada	23	23	46	34	36	70	57	59	116
Especialidad en Neonatología	Puebla	Escolarizada	2	-	2	1	2	3	3	2	5

DES/UA/PE	MUNICIPIO	MODALIDAD	NUEVO INGRESO			REINGRESO			TOTAL MUJERES	TOTAL HOMBRES	TOTAL
			MUJERES	HOMBRES	TOTAL	MUJERES	HOMBRES	TOTAL			
Especialidad en Oftalmología	Puebla	Escolarizada	4	1	5	6	4	10	10	5	15
Especialidad en Otorrinolaringología	Puebla	Escolarizada	3	1	4	7	3	10	10	4	14
Especialidad en Pediatría	Puebla	Escolarizada	49	17	66	61	31	92	110	48	158
Especialidad en Psiquiatría	Puebla	Escolarizada	2	4	6	-	-	-	2	4	6
Especialidad en Radiología e Imagen	Puebla	Escolarizada	12	10	22	23	22	45	35	32	67
Especialidad en Traumatología y Ortopedia	Puebla	Escolarizada	3	20	23	4	54	58	7	74	81
<b>DES Ciencias Económico-Administrativas</b>			<b>41</b>	<b>17</b>	<b>58</b>	<b>19</b>	<b>11</b>	<b>30</b>	<b>60</b>	<b>28</b>	<b>88</b>
<b>Facultad de Contaduría Pública</b>			<b>41</b>	<b>17</b>	<b>58</b>	<b>19</b>	<b>11</b>	<b>30</b>	<b>60</b>	<b>28</b>	<b>88</b>
Especialidad en Finanzas	Puebla	Escolarizada	22	9	31	14	5	19	36	14	50
Especialidad en Fiscal	Puebla	Escolarizada	19	8	27	5	6	11	24	14	38
<b>DES Educación y Humanidades</b>			<b>-</b>	<b>-</b>	<b>-</b>	<b>5</b>	<b>2</b>	<b>7</b>	<b>5</b>	<b>2</b>	<b>7</b>
<b>Facultad de Psicología</b>			<b>-</b>	<b>-</b>	<b>-</b>	<b>5</b>	<b>2</b>	<b>7</b>	<b>5</b>	<b>2</b>	<b>7</b>
Especialidad en Terapia Psicossexual	Puebla	Escolarizada	-	-	-	5	2	7	5	2	7
<b>DES Ciencias Naturales</b>			<b>9</b>	<b>3</b>	<b>12</b>	<b>1</b>	<b>-</b>	<b>1</b>	<b>10</b>	<b>3</b>	<b>13</b>
<b>Facultad de Ciencias Químicas</b>			<b>9</b>	<b>3</b>	<b>12</b>	<b>1</b>	<b>-</b>	<b>1</b>	<b>10</b>	<b>3</b>	<b>13</b>
Especialidad en Tecnología e Inocuidad de los Alimentos	Puebla	Escolarizada	9	3	12	1	-	1	10	3	13
<b>Total</b>			<b>290</b>	<b>211</b>	<b>501</b>	<b>369</b>	<b>368</b>	<b>737</b>	<b>659</b>	<b>579</b>	<b>1,238</b>

Fuente: Formato 911, ciclo 2013-2014.

## Estudiantes

Matrícula 2013-2014

Matrícula de nuevo ingreso y reingreso por DES, sección regional, modalidad y género de Maestría

DES/UA/PE	MUNICIPIO	MODALIDAD	NUEVO INGRESO			REINGRESO			TOTAL MUJERES	TOTAL HOMBRES	TOTAL
			MUJERES	HOMBRES	TOTAL	MUJERES	HOMBRES	TOTAL			
DES Ciencias de la Salud			66	66	132	55	42	97	121	108	229
<b>Facultad de Cultura Física</b>			<b>22</b>	<b>51</b>	<b>73</b>	<b>10</b>	<b>23</b>	<b>33</b>	<b>32</b>	<b>74</b>	<b>106</b>
Maestría en Educación Física y Deporte Escolar	Puebla	Escolarizada	22	51	73	10	23	33	32	74	106
<b>Facultad de Enfermería</b>			<b>9</b>	<b>2</b>	<b>11</b>	<b>8</b>	<b>-</b>	<b>8</b>	<b>17</b>	<b>2</b>	<b>19</b>
Maestría en Ciencias de Enfermería	Puebla	Escolarizada	9	2	11	8	-	8	17	2	19
<b>Facultad de Estomatología</b>			<b>18</b>	<b>4</b>	<b>22</b>	<b>23</b>	<b>12</b>	<b>35</b>	<b>41</b>	<b>16</b>	<b>57</b>
Maestría en Ciencias Estomatológicas	Puebla	Escolarizada	18	4	22	23	12	35	41	16	57
<b>Facultad de Medicina</b>			<b>9</b>	<b>5</b>	<b>14</b>	<b>10</b>	<b>6</b>	<b>16</b>	<b>19</b>	<b>11</b>	<b>30</b>
Maestría en Administración de Servicios de la Salud	Puebla	Escolarizada	4	1	5	7	3	10	11	4	15
Maestría en Ciencias Médicas e Investigación Clínica	Puebla	Escolarizada	5	4	9	3	3	6	8	7	15
<b>Instituto de Fisiología</b>			<b>8</b>	<b>4</b>	<b>12</b>	<b>4</b>	<b>1</b>	<b>5</b>	<b>12</b>	<b>5</b>	<b>17</b>
Maestría en Ciencias Fisiológicas	Puebla	Escolarizada	8	4	12	4	1	5	12	5	17

DES/UA/PE	MUNICIPIO	MODALIDAD	NUEVO INGRESO			REINGRESO			TOTAL MUJERES	TOTAL HOMBRES	TOTAL
			MUJERES	HOMBRES	TOTAL	MUJERES	HOMBRES	TOTAL			
DES Ciencias Económico-Administrativas			243	188	431	246	213	459	489	401	890
<b>Facultad de Administración</b>			<b>106</b>	<b>100</b>	<b>206</b>	<b>88</b>	<b>79</b>	<b>167</b>	<b>194</b>	<b>179</b>	<b>373</b>
Maestría en Administración de Pequeñas y Medianas Empresas	Puebla	Escolarizada	64	49	113	32	25	57	96	74	170
Maestría en Administración y Gestión de Instituciones Educativas	Puebla	Escolarizada	16	10	26	17	6	23	33	16	49
Maestría en Fiscalización y Rendición de Cuentas	Puebla	Escolarizada	10	14	24	27	25	52	37	39	76
Maestría en Gobierno y Administración	Puebla	Escolarizada	16	27	43	12	23	35	28	50	78
<b>Facultad de Ciencias de la Comunicación</b>			<b>22</b>	<b>6</b>	<b>28</b>	<b>18</b>	<b>6</b>	<b>24</b>	<b>40</b>	<b>12</b>	<b>52</b>
Maestría en Comunicación Estratégica	Puebla	Escolarizada	22	6	28	18	6	24	40	12	52
<b>Facultad de Contaduría Pública</b>			<b>115</b>	<b>82</b>	<b>197</b>	<b>118</b>	<b>106</b>	<b>224</b>	<b>233</b>	<b>188</b>	<b>421</b>
Maestría en Administración	Puebla	Escolarizada	54	46	100	57	59	116	111	105	216
Maestría en Contribuciones	Puebla	Escolarizada	61	36	97	61	47	108	122	83	205
<b>Facultad de Economía</b>			-	-	-	<b>22</b>	<b>22</b>	<b>44</b>	<b>22</b>	<b>22</b>	<b>44</b>
Maestría en Desarrollo Económico y Cooperación Internacional	Puebla	Escolarizada	-	-	-	16	18	34	16	18	34
Maestría en Economía	Puebla	Escolarizada	-	-	-	6	4	10	6	4	10



DES/UA/PE	MUNICIPIO	MODALIDAD	NUEVO INGRESO			REINGRESO			TOTAL MUJERES	TOTAL HOMBRES	TOTAL
			MUJERES	HOMBRES	TOTAL	MUJERES	HOMBRES	TOTAL			
<b>DES Ciencias Exactas</b>			25	39	64	16	31	47	41	70	111
<b>Facultad de Ciencias Físico Matemáticas</b>			14	21	35	10	20	30	24	41	65
Maestría en Ciencias (Física Aplicada)	Puebla	Escolarizada	1	12	13	6	10	16	7	22	29
Maestría en Ciencias (Matemáticas)	Puebla	Escolarizada	13	9	22	4	10	14	17	19	36
<b>Instituto de Ciencias</b>			6	8	14	2	4	6	8	12	20
Maestría en Dispositivos Semiconductores	Puebla	Escolarizada	6	8	14	2	4	6	8	12	20
<b>Instituto de Física "Ing. Luis Rivera Terrazas"</b>			5	10	15	4	7	11	9	17	26
Maestría en Ciencias (Ciencias de Materiales)	Puebla	Escolarizada	2	4	6	1	6	7	3	10	13
Maestría en Ciencias (Física)	Puebla	Escolarizada	3	6	9	3	1	4	6	7	13
<b>DES Ciencias Naturales</b>			55	52	107	38	31	69	93	83	176
<b>Facultad de Ciencias Químicas</b>			4	11	15	10	7	17	14	18	32
Maestría en Ciencias Químicas	Puebla	Escolarizada	4	11	15	10	7	17	14	18	32
<b>Facultad de Ingeniería Agrohidráulica</b>			6	7	13	3	6	9	9	13	22
Maestría en Manejo Sostenible de Sistemas Agrícolas	Teziutlán	Escolarizada	6	7	13	3	6	9	9	13	22



DES/UA/PE	MUNICIPIO	MODALIDAD	NUEVO INGRESO			REINGRESO			TOTAL MUJERES	TOTAL HOMBRES	TOTAL
			MUJERES	HOMBRES	TOTAL	MUJERES	HOMBRES	TOTAL			
DES Educación y Humanidades			89	54	143	82	45	127	171	99	270
<b>Facultad de Filosofía y Letras</b>			<b>30</b>	<b>29</b>	<b>59</b>	<b>47</b>	<b>24</b>	<b>71</b>	<b>77</b>	<b>53</b>	<b>130</b>
Maestría en Antropología Social	Puebla	Escolarizada	-	-	-	6	4	10	6	4	10
Maestría en Educación Superior	Puebla	Escolarizada	15	9	24	18	4	22	33	13	46
Maestría en Estética y Arte	Puebla	Escolarizada	8	8	16	11	5	16	19	13	32
Maestría en Filosofía	Puebla	Escolarizada	4	5	9	2	6	8	6	11	17
Maestría en Literatura Mexicana	Puebla	Escolarizada	3	7	10	10	5	15	13	12	25
<b>Facultad de Lenguas</b>			<b>20</b>	<b>4</b>	<b>24</b>	<b>-</b>	<b>1</b>	<b>1</b>	<b>20</b>	<b>5</b>	<b>25</b>
Maestría en la Enseñanza del Inglés	Puebla	Escolarizada	20	4	24	-	1	1	20	5	25
<b>Facultad de Psicología</b>			<b>17</b>	<b>5</b>	<b>22</b>	<b>15</b>	<b>6</b>	<b>21</b>	<b>32</b>	<b>11</b>	<b>43</b>
Maestría en Diagnóstico y Rehabilitación Neuropsicológica	Puebla	Escolarizada	10	1	11	11	2	13	21	3	24
Maestría en Psicología Social	Puebla	Escolarizada	7	4	11	4	4	8	11	8	19
<b>Instituto de Ciencias Sociales y Humanidades</b>			<b>22</b>	<b>16</b>	<b>38</b>	<b>20</b>	<b>14</b>	<b>34</b>	<b>42</b>	<b>30</b>	<b>72</b>
Maestría en Antropología Sociocultural	Puebla	Escolarizada	6	1	7	-	-	-	6	1	7
Maestría en Ciencias del Lenguaje	Puebla	Escolarizada	9	7	16	-	-	-	9	7	16
Maestría en Historia	Puebla	Escolarizada	7	8	15	8	6	14	15	14	29
Maestría en Sociología	Puebla	Escolarizada	-	-	-	12	8	20	12	8	20

DES/UA/PE	MUNICIPIO	MODALIDAD	NUEVO INGRESO			REINGRESO			TOTAL MUJERES	TOTAL HOMBRES	TOTAL
			MUJERES	HOMBRES	TOTAL	MUJERES	HOMBRES	TOTAL			
DES Ingeniería y Tecnología			82	188	270	69	184	253	151	372	523
<b>Facultad de Arquitectura</b>			<b>27</b>	<b>29</b>	<b>56</b>	<b>18</b>	<b>22</b>	<b>40</b>	<b>45</b>	<b>51</b>	<b>96</b>
Maestría en Conservación del Patrimonio Edificado	Puebla	Escolarizada	9	5	14	5	3	8	14	8	22
Maestría en Diseño Arquitectónico	Puebla	Escolarizada	8	8	16	4	6	10	12	14	26
Maestría en Ordenamiento del Territorio	Puebla	Escolarizada	3	5	8	4	4	8	7	9	16
Maestría en Tecnología de la Arquitectura	Puebla	Escolarizada	7	11	18	5	9	14	12	20	32
<b>Facultad de Ciencias de la Computación</b>			<b>3</b>	<b>6</b>	<b>9</b>	<b>1</b>	<b>6</b>	<b>7</b>	<b>4</b>	<b>12</b>	<b>16</b>
Maestría en Computación	Puebla	Escolarizada	3	6	9	1	6	7	4	12	16
<b>Facultad de Ciencias de la Electrónica</b>			<b>10</b>	<b>28</b>	<b>38</b>	<b>5</b>	<b>15</b>	<b>20</b>	<b>15</b>	<b>43</b>	<b>58</b>
Maestría en Ciencias de la Electrónica	Puebla	Escolarizada	3	9	12	1	6	7	4	15	19
Maestría en Ingeniería Electrónica (con opción en Instrumentación Electrónica)	Puebla	Escolarizada	7	19	26	4	9	13	11	28	39
<b>Facultad de Ingeniería</b>			<b>26</b>	<b>113</b>	<b>139</b>	<b>33</b>	<b>122</b>	<b>155</b>	<b>59</b>	<b>235</b>	<b>294</b>
Maestría en Ingeniería Geotecnia	Puebla	Escolarizada	-	-	-	-	8	8	-	8	8
Maestría en Ingeniería Ambiental	Puebla	Escolarizada	-	-	-	7	19	26	7	19	26
Maestría en Ingeniería de Tránsito y Transporte	Puebla	Escolarizada	-	-	-	1	14	15	1	14	15

DES/UA/PE	MUNICIPIO	MODALIDAD	NUEVO INGRESO			REINGRESO			TOTAL	TOTAL	TOTAL
			MUJERES	HOMBRES	TOTAL	MUJERES	HOMBRES	TOTAL	MUJERES	HOMBRES	
Maestría en Ingeniería en Construcción	Puebla	Escolarizada	-	-	-	7	34	41	7	34	41
Maestría en Ingeniería	Puebla	Escolarizada	11	98	109	-	-	-	11	98	109
Maestría en Ingeniería Estructural	Puebla	Escolarizada	-	-	-	2	9	11	2	9	11
Maestría en Valuación	Puebla	Escolarizada	15	15	30	16	38	54	31	53	84
<b>Facultad de Ingeniería Química</b>			<b>16</b>	<b>12</b>	<b>28</b>	<b>12</b>	<b>19</b>	<b>31</b>	<b>28</b>	<b>31</b>	<b>59</b>
Maestría en Ingeniería Química	Puebla	Escolarizada	16	12	28	12	19	31	28	31	59
<b>Total</b>			<b>610</b>	<b>661</b>	<b>1,271</b>	<b>588</b>	<b>641</b>	<b>1,229</b>	<b>1,198</b>	<b>1,302</b>	<b>2,500</b>

Fuente: Formato 911, ciclo 2013-2014.

## Estudiantes

### Matrícula 2013-2014

#### Matrícula de nuevo ingreso y reingreso por DES, sección regional, modalidad y género, de Doctorado

DES/UA/PE	MUNICIPIO	MODALIDAD	NUEVO INGRESO			REINGRESO			TOTAL	TOTAL	TOTAL
			MUJERES	HOMBRES	TOTAL	MUJERES	HOMBRES	TOTAL	MUJERES	HOMBRES	
DES Ciencias de la Salud			2	-	2	1	4	5	3	4	7
<b>Instituto de Fisiología</b>			<b>2</b>	<b>-</b>	<b>2</b>	<b>1</b>	<b>4</b>	<b>5</b>	<b>3</b>	<b>4</b>	<b>7</b>
Doctorado en Ciencias Fisiológicas	Puebla	Escolarizada	2	-	2	1	4	5	3	4	7
DES Ciencias Económico-Administrativas			9	8	17	6	7	13	15	15	30
<b>Facultad de Economía</b>			<b>9</b>	<b>8</b>	<b>17</b>	<b>6</b>	<b>7</b>	<b>13</b>	<b>15</b>	<b>15</b>	<b>30</b>
Doctorado en Economía Política del Desarrollo	Puebla	Escolarizada	9	8	17	6	7	13	15	15	30





DES/UA/PE	MUNICIPIO	MODALIDAD	NUEVO INGRESO			REINGRESO			TOTAL	TOTAL	TOTAL
			MUJERES	HOMBRES	TOTAL	MUJERES	HOMBRES	TOTAL	MUJERES	HOMBRES	
DES Educación y Humanidades			13	24	37	17	9	26	30	33	63
<b>Facultad de Filosofía y Letras</b>			5	6	11	4	5	9	9	11	20
Doctorado en Literatura Hispanoamericana	Puebla	Escolarizada	5	6	11	4	5	9	9	11	20
<b>Instituto de Ciencias Sociales y Humanidades</b>			8	18	26	13	4	17	21	22	43
Doctorado en Ciencias del Lenguaje	Puebla	Escolarizada	4	6	10	3	2	5	7	8	15
Doctorado en Historia	Puebla	Escolarizada	2	4	6	2	1	3	4	5	9
Doctorado en Sociología	Puebla	Escolarizada	2	8	10	8	1	9	10	9	19
DES Ingeniería y Tecnología			-	-	-	2	5	7	2	5	7
<b>Facultad de Arquitectura</b>			-	-	-	2	5	7	2	5	7
Doctorado en Procesos Territoriales: Región, Ciudad, Arquitectura y Patrimonio Edificado	Puebla	Escolarizada	-	-	-	2	5	7	2	5	7
<b>Total</b>			<b>61</b>	<b>74</b>	<b>135</b>	<b>65</b>	<b>91</b>	<b>156</b>	<b>126</b>	<b>165</b>	<b>291</b>

Fuente: Formato 911, ciclo 2013-2014.



## Estudiantes

Programas Educativos de Calidad 2013-2014

Programas educativos por DES, no evaluables, de buena calidad y acreditados, de Técnico Superior Universitario

DES/UA/PE	MODALIDAD	CIEES		COPAES	
		NO EVALUABLES	BUENA CALIDAD	NO EVALUABLES	ACREDITADOS
DES Ciencias de la Salud		1	-	-	-
<b>Faculta de Medicina</b>		<b>1</b>	-	-	-
Profesional Asociado en Imagenología	Escolarizada	1	-	1	-
<b>Total</b>		<b>1</b>	-	<b>1</b>	-

Fuente: Dirección de Aseguramiento de la Calidad.

## Estudiantes

Programas Educativos de Calidad 2013-2014

Programas educativos por DES, no evaluables, de buena calidad y acreditados, de Licenciatura

DES/UA/PE	MODALIDAD	CIEES		COPAES	
		NO EVALUABLES	BUENA CALIDAD	NO EVALUABLES	ACREDITADOS
DES Ciencias Naturales		1	8	1	5
<b>Escuela de Biología</b>		<b>1</b>	<b>1</b>	<b>1</b>	<b>1</b>
Licenciatura en Biología	Escolarizada	-	1	-	1
Licenciatura en Biotecnología	Escolarizada	1	-	1	-
<b>Facultad de Ciencias Químicas</b>		-	<b>3</b>	-	<b>3</b>
Licenciatura en Farmacia	Escolarizada	-	1	-	1
Licenciatura en Química	Escolarizada	-	1	-	1
Licenciatura en Químico Farmacobiólogo	Escolarizada	-	1	-	1

DES/UA/PE	MODALIDAD	CIEES		COPAES	
		NO EVALUABLES	BUENA CALIDAD	NO EVALUABLES	ACREDITADOS
<b>Facultad de Medicina Veterinaria y Zootecnia</b>		-	<b>1</b>	-	<b>1</b>
Licenciatura en Medicina Veterinaria y Zootecnia	Escolarizada	-	1	-	1
<b>Facultad de Ingeniería Agrohidráulica</b>		-	<b>3</b>	-	-
Licenciatura en Ingeniería Agrohidráulica	Escolarizada	-	1	-	-
Licenciatura en Ingeniería Agroforestal	Escolarizada	-	1	-	-
Licenciatura en Ingeniería Agronómica y Zootecnia	Escolarizada	-	1	-	-
<b>DES Ciencias Exactas</b>		<b>1</b>	<b>4</b>	<b>1</b>	-
<b>Facultad de Ciencias Físico Matemáticas</b>		<b>1</b>	<b>4</b>	<b>1</b>	-
Licenciatura en Física	Escolarizada	-	1	-	-
Licenciatura en Física Aplicada	Escolarizada	-	1	-	-
Licenciatura en Matemáticas Aplicadas	Escolarizada	-	1	-	-
Licenciatura en Matemáticas	Escolarizada	-	1	-	-
Licenciatura en Actuaría	Escolarizada	1	-	1	-
<b>DES Ciencias de la Salud</b>		<b>1</b>	<b>7</b>	<b>1</b>	<b>1</b>
<b>Facultad de Medicina</b>		<b>1</b>	<b>3</b>	<b>1</b>	-
Licenciatura en Biomedicina	Escolarizada	-	1	-	-
Licenciatura en Fisioterapia	Escolarizada	-	1	-	-
Licenciatura en Medicina	Escolarizada	-	1	-	-
Licenciatura en Nutrición Clínica	Escolarizada	1	-	1	-
<b>Facultad de Estomatología</b>		-	<b>1</b>	-	-
Licenciatura en Estomatología	Escolarizada	-	1	-	-
<b>Facultad de Enfermería</b>		-	<b>2</b>	-	-
Licenciatura en Enfermería	Escolarizada	-	1	-	-
Licenciatura en Enfermería (Curso complementario)	Semiescolarizada	-	1	-	-
<b>Facultad de Cultura Física</b>		-	<b>1</b>	-	<b>1</b>
Licenciatura en Cultura Física	Escolarizada	-	1	-	1

DES/UA/PE	MODALIDAD	CIEES		COPAES	
		NO EVALUABLES	BUENA CALIDAD	NO EVALUABLES	ACREDITADOS
DES Ciencias Económico-Administrativas		4	11	4	7
<b>Facultad de Administración</b>		<b>2</b>	<b>5</b>	<b>2</b>	<b>3</b>
Licenciatura en Administración Pública y Ciencias Políticas	Escolarizada	-	1	-	1
Licenciatura en Administración de Empresas	Escolarizada	-	1	-	-
	Semiescolarizada	-	1	-	-
	Distancia	1	-	1	-
Licenciatura en Administración Turística	Escolarizada	-	1	-	1
Licenciatura en Comercio Internacional	Escolarizada	-	1	-	1
Licenciatura en Gastronomía	Escolarizada	1	-	1	-
<b>Facultad de Contaduría Pública</b>		<b>1</b>	<b>2</b>	<b>1</b>	<b>1</b>
Licenciatura en Contaduría Pública	Escolarizada	-	1	-	1
	Semiescolarizada	-	1	-	-
	Distancia	1	-	1	-
<b>Facultad de Ciencias de la Comunicación</b>		<b>1</b>	<b>2</b>	<b>1</b>	<b>1</b>
Licenciatura en Comunicación	Escolarizada	-	1	-	1
	Semiescolarizada	-	1	-	-
	Distancia	1	-	1	-
<b>Facultad de Economía</b>		-	<b>2</b>	-	<b>2</b>
Licenciatura en Economía	Escolarizada	-	1	-	1
Licenciatura en Finanzas	Escolarizada	-	1	-	1
DES Ciencias Sociales		2	6	2	5
<b>Facultad de Derecho y Ciencias Sociales</b>		<b>2</b>	<b>6</b>	<b>2</b>	<b>5</b>
Licenciatura en Consultoría Jurídica	Escolarizada	-	1	-	1
Licenciatura en Derecho	Escolarizada	-	1	-	1
	Semiescolarizada	-	1	-	-
	Distancia	1	-	1	-

DES/UA/PE	MODALIDAD	CIEES		COPAES	
		NO EVALUABLES	BUENA CALIDAD	NO EVALUABLES	ACREDITADOS
Licenciatura en Ciencias Políticas	Escolarizada	-	1	-	1
Licenciatura en Relaciones Internacionales	Escolarizada	-	1	-	1
Licenciatura en Sociología	Escolarizada	-	1	-	1
Licenciatura en Criminología	Escolarizada	1	-	1	-
<b>DES Educación y Humanidades</b>		<b>6</b>	<b>11</b>	<b>6</b>	<b>8</b>
<b>Escuela de Artes</b>		<b>1</b>	<b>4</b>	<b>1</b>	<b>4</b>
Licenciatura en Danza Moderna y Clásica (En cierre)	Escolarizada	-	1	-	-
Licenciatura en Arte Dramático	Escolarizada	-	1	-	1
Licenciatura en Etnocoreología	Escolarizada	-	1	-	1
Licenciatura en Música	Escolarizada	-	1	-	1
Licenciatura en Danza	Escolarizada	-	-	-	1
<b>Escuela de Artes Plásticas y Audiovisuales</b>		<b>3</b>	<b>-</b>	<b>3</b>	<b>-</b>
Licenciatura en Arte Digital	Escolarizada	1	-	1	-
Licenciatura en Artes Plásticas	Escolarizada	1	-	1	-
Licenciatura en Cinematografía	Escolarizada	1	-	1	-
<b>Facultad de Filosofía y Letras</b>		<b>1</b>	<b>4</b>	<b>1</b>	<b>3</b>
Licenciatura en Antropología Social	Escolarizada	-	1	-	1
Licenciatura en Filosofía	Escolarizada	-	1	-	1
Licenciatura en Historia	Escolarizada	-	1	-	-
Licenciatura en Lingüística y Literatura Hispánica	Escolarizada	-	1	-	1
Licenciatura en Procesos Educativos	Escolarizada	1	-	1	-
<b>Facultad de Lenguas</b>		<b>2</b>	<b>2</b>	<b>2</b>	<b>-</b>
Licenciatura en Lenguas Modernas (En cierre)	Escolarizada	-	1	-	-
Licenciatura en la Enseñanza de la Lengua Inglés (SUA)	Distancia	-	1	-	-
Licenciatura en la Enseñanza del Francés	Escolarizada	1	-	1	-
Licenciatura en la Enseñanza del Inglés	Escolarizada	1	-	1	-
<b>Facultad de Psicología</b>		<b>-</b>	<b>2</b>	<b>-</b>	<b>1</b>
Licenciatura en Psicología	Escolarizada	-	1	-	1

DES/UA/PE	MODALIDAD	CIEES		COPAES	
		NO EVALUABLES	BUENA CALIDAD	NO EVALUABLES	ACREDITADOS
DES Ingeniería y Tecnología		4	18	4	14
<b>Facultad de Arquitectura</b>		<b>1</b>	<b>3</b>	<b>1</b>	<b>3</b>
Licenciatura en Arquitectura	Escolarizada	-	1	-	1
Licenciatura en Diseño Gráfico	Escolarizada	-	1	-	1
Licenciatura en Diseño Urbano Ambiental (En cierre)	Escolarizada	-	1	-	1
Licenciatura en Urbanismo y Diseño Ambiental	Escolarizada	1	-	1	-
<b>Facultad de Ciencias de la Computación</b>		<b>1</b>	<b>2</b>	<b>1</b>	<b>1</b>
Licenciatura en Ciencias de la Computación	Escolarizada	-	1	-	1
Licenciatura en Ingeniería en Ciencias de la Computación	Escolarizada	-	1	-	-
Licenciatura en Ingeniería en Tecnologías de la Información	Escolarizada	1	-	1	-
<b>Facultad de Ciencias de la Electrónica</b>		<b>2</b>	<b>2</b>	<b>2</b>	<b>1</b>
Licenciatura en Ciencias de la Electrónica	Escolarizada	-	1	-	1
Licenciatura en Ingeniería Mecatrónica	Escolarizada	-	1	-	-
Licenciatura en Ingeniería en Energías Renovables	Escolarizada	1	-	1	-
Licenciatura en Ingeniería en Sistemas Automotrices	Escolarizada	1	-	1	-
<b>Facultad de Ingeniería</b>		<b>-</b>	<b>6</b>	<b>-</b>	<b>6</b>
Licenciatura en Ingeniería Civil	Escolarizada	-	1	-	1
Licenciatura en Ingeniería Geofísica	Escolarizada	-	1	-	1
Licenciatura en Ingeniería Industrial	Escolarizada	-	1	-	1
Licenciatura en Ingeniería Mecánica y Eléctrica	Escolarizada	-	1	-	1
Licenciatura en Ingeniería Topográfica y Geodésica	Escolarizada	-	1	-	1
Licenciatura en Ingeniería Textil	Escolarizada	-	1	-	1
<b>Facultad de Ingeniería Química</b>		<b>-</b>	<b>5</b>	<b>-</b>	<b>3</b>
Licenciatura en Ingeniería en Alimentos	Escolarizada	-	1	-	1
Licenciatura en Ingeniería Ambiental	Escolarizada	-	1	-	1
Licenciatura en Ingeniería Química	Escolarizada	-	1	-	1
Licenciatura en Ingeniería Agroindustrial	Escolarizada	-	1	-	-
Licenciatura en Ingeniería en Materiales	Escolarizada	-	1	-	-
<b>Total</b>		<b>19</b>	<b>65</b>	<b>19</b>	<b>40</b>

Fuente: Dirección de Aseguramiento de la Calidad.



## Estudiantes

Programas Educativos de Calidad 2013-2014

Concentrado de programas educativos por DES, en el Padrón Nacional de Posgrados de Calidad (PNPC)

DES	COMPETENCIA INTERNACIONAL	CONSOLIDADO	EN DESARROLLO	RECIENTE CREACIÓN	TOTAL
DES Ciencias de la Salud	-	3	3	-	6
DES Ciencias Exactas	2	7	1	-	10
DES Ciencias Naturales	-	3	1	1	5
DES Ciencias Sociales	-	3	-	-	3
DES Ciencias Económico-Administrativas	-	1	3	2	6
DES Educación y Humanidades	-	6	4	3	13
DES Ingeniería y Tecnología	-	1	3	-	4
<b>Total</b>	<b>2</b>	<b>24</b>	<b>15</b>	<b>6</b>	<b>47</b>

Fuente: Vicerrectoría de Investigación y Estudios de Posgrado.

## Estudiantes

Programas Educativos de Calidad 2013-2014

Programas educativos por DES, en el Padrón Nacional de Posgrados de Calidad (PNPC)

DES/UA/PE	COMPETENCIA INTERNACIONAL	CONSOLIDADO	EN DESARROLLO	RECIENTE CREACIÓN	TOTAL
<b>DES Ciencias de la Salud</b>	-	3	3	-	6
<b>Facultad de Enfermería</b>	-	-	1	-	1
Maestría en Enfermería	-	-	1	-	1
<b>Facultad de Medicina</b>	-	1	-	-	1
Maestría en Ciencias Médicas e Investigación Clínica	-	1	-	-	1
<b>Hospital Universitario de Puebla</b>	-	-	2	-	2
Especialidad en Anestesiología	-	-	1	-	1
Especialidad en Ginecología y Obstetricia	-	-	1	-	1
<b>Instituto de Fisiología</b>	-	2	-	-	2
Doctorado en Ciencias Fisiológicas	-	1	-	-	1
Maestría en Ciencias Fisiológicas	-	1	-	-	1
<b>DES Ciencias Exactas</b>	2	7	1	-	10
<b>Facultad de Ciencias Físico Matemáticas</b>	2	2	-	-	4
Doctorado en Ciencias (Física Aplicada)	-	1	-	-	1
Doctorado en Ciencias (Matemáticas)	-	1	-	-	1
Maestría en Ciencias (Física Aplicada)	1	-	-	-	1
Maestría en Ciencias (Matemáticas)	1	-	-	-	1
<b>Instituto de Ciencias</b>	-	1	1	-	2
Doctorado en Dispositivos Semiconductores	-	-	1	-	1
Maestría en Dispositivos Semiconductores	-	1	-	-	1

DES/UA/PE	COMPETENCIA INTERNACIONAL	CONSOLIDADO	EN DESARROLLO	RECIENTE CREACIÓN	TOTAL
<b>Instituto de Física “Ing. Luis Rivera Terrazas”</b>	-	<b>4</b>	-	-	<b>4</b>
Doctorado en Ciencias (Ciencia de Materiales)	-	1	-	-	1
Doctorado en Ciencias (Física)	-	1	-	-	1
Maestría en Ciencias (Ciencia de Materiales)	-	1	-	-	1
Maestría en Ciencias (Física)	-	1	-	-	1
<b>DES Ciencias Naturales</b>	-	<b>3</b>	<b>1</b>	<b>1</b>	<b>5</b>
<b>Facultad de Ciencias Químicas / ICUAP</b>	-	<b>2</b>	-	-	<b>2</b>
Doctorado en Ciencias Químicas	-	1	-	-	1
Maestría en Ciencias Químicas	-	1	-	-	1
<b>Instituto de Ciencias</b>	-	<b>1</b>	<b>1</b>	<b>1</b>	<b>3</b>
Doctorado en Ciencias (Microbiología)	-	-	1	-	1
Maestría en Ciencias (Microbiología)	-	1	-	-	1
Maestría en Manejo Sostenible de Agroecosistemas	-	-	-	1	1
<b>DES Ciencias Sociales</b>	-	<b>3</b>	-	-	<b>3</b>
<b>Facultad de Derecho y Ciencias Sociales</b>	-	<b>3</b>	-	-	<b>3</b>
Doctorado en Derecho	-	1	-	-	1
Maestría en Ciencias Políticas	-	1	-	-	1
Maestría en Derecho	-	1	-	-	1
<b>DES Ciencias Económico-Administrativas</b>	-	<b>1</b>	<b>3</b>	<b>2</b>	<b>6</b>
<b>Facultad de Ciencias de la Comunicación</b>	-	-	<b>1</b>	-	<b>1</b>
Maestría en Comunicación Estratégica	-	-	1	-	1
<b>Facultad de Economía</b>	-	<b>1</b>	<b>2</b>	-	<b>3</b>
Doctorado en Economía Política del Desarrollo	-	-	1	-	1
Maestría en Desarrollo Económico y Cooperación Internacional	-	-	1	-	1
Maestría en Economía	-	1	-	-	1

DES/UA/PE	COMPETENCIA INTERNACIONAL	CONSOLIDADO	EN DESARROLLO	RECIENTE CREACIÓN	TOTAL
<b>Instituto de Ciencias de Gobierno y Desarrollo Estratégico</b>	-	-	-	2	2
Doctorado en Ciencias de Gobierno y Política	-	-	-	1	1
Maestría en Opinión Pública y Marketing Político	-	-	-	1	1
<b>DES Educación y Humanidades</b>	-	6	4	3	13
<b>Facultad de Filosofía y Letras</b>	-	1	3	2	6
Doctorado en Literatura Hispanoamericana	-	-	-	1	1
Maestría en Antropología Social	-	-	-	1	1
Maestría en Educación Superior	-	-	1	-	1
Maestría en Estética y Arte	-	1	-	-	1
Maestría en Filosofía	-	-	1	-	1
Maestría en Literatura Mexicana	-	-	1	-	1
<b>Facultad de Psicología</b>	-	1	-	-	1
Maestría en Diagnóstico y Rehabilitación Neuropsicológica	-	1	-	-	1
<b>Instituto de Ciencias Sociales y Humanidades</b>	-	4	1	1	6
Doctorado en Ciencias del Lenguaje	-	-	1	-	1
Doctorado en Sociología	-	1	-	-	1
Maestría en Antropología Sociocultural	-	-	-	1	1
Maestría en Ciencias del Lenguaje	-	1	-	-	1
Maestría en Historia	-	1	-	-	1
Maestría en Sociología	-	1	-	-	1
<b>DES Ingeniería y Tecnología</b>	-	1	3	-	4
<b>Facultad de Ciencias de la Computación</b>	-	-	1	-	1
Maestría en Ciencias de la Computación	-	-	1	-	1

DES/UA/PE	COMPETENCIA INTERNACIONAL	CONSOLIDADO	EN DESARROLLO	RECIENTE CREACIÓN	TOTAL
<b>Facultad de Ciencias de la Electrónica</b>	-	-	2	-	2
Maestría en Ciencias de la Electrónica (Automatización)	-	-	1	-	1
Maestría en Ingeniería Electrónica	-	-	1	-	1
<b>Facultad de Ingeniería Química</b>	-	1	-	-	1
Maestría en Ingeniería Química	-	1	-	-	1
<b>Total</b>	<b>2</b>	<b>24</b>	<b>15</b>	<b>6</b>	<b>47</b>

Fuente: Vicerrectoría de Investigación y Estudios de Posgrado.

## Estudiantes

Matrícula Atendida en Programas Educativos Reconocidos por su Calidad 2013-2014

Concentrado de matrícula por DES y género en programas educativos de buena calidad, acreditados y no evaluables

DES	CIEES				COPAES			
	NO EVALUABLES		BUENA CALIDAD		NO EVALUABLES		ACREDITADOS	
	MUJERES	HOMBRES	MUJERES	HOMBRES	MUJERES	HOMBRES	MUJERES	HOMBRES
DES Ciencias de la Salud	315	78	5,670	3,813	315	78	244	800
DES Ciencias Económico-Administrativas	404	316	7,527	5,292	404	316	5,538	3,798
DES Ingeniería y Tecnología	260	572	4,503	10,010	260	572	3,818	7,224
DES Ciencias Naturales	31	31	2,305	1,925	31	31	2,129	1,694
DES Ciencias Sociales	489	331	3,143	2,751	489	331	3,044	2,648
DES Educación y Humanidades	1,220	617	2,843	1,676	1,220	617	2,605	1,376
DES Ciencias Exactas	123	153	363	587	123	153	-	-
<b>Total</b>	<b>2,842</b>	<b>2,098</b>	<b>26,354</b>	<b>26,054</b>	<b>2,842</b>	<b>2,098</b>	<b>17,378</b>	<b>17,540</b>

Fuente: Formato 911, ciclo 2013-2014.

## Estudiantes

Matrícula Atendida en Programas Educativos Reconocidos por su Calidad 2013-2014

Matrícula por DES y género en programas educativos de buena calidad, acreditados y no evaluables, en Técnico Superior Universitario

DES/UA/PE	MODALIDAD	CIEES				COPAES			
		NO EVALUABLES		BUENA CALIDAD		NO EVALUABLES		ACREDITADOS	
		MUJERES	HOMBRES	MUJERES	HOMBRES	MUJERES	HOMBRES	MUJERES	HOMBRES
DES Ciencias de la Salud		29	27	-	-	29	27	-	-
<b>Facultad de Medicina</b>		<b>29</b>	<b>27</b>	-	-	<b>29</b>	<b>27</b>	-	-
Profesional Asociado en Imagenología	Escolarizada	29	27	-	-	29	27	-	-
<b>Total</b>		<b>29</b>	<b>27</b>	-	-	<b>29</b>	<b>27</b>	-	-

Fuente: Formato 911, ciclo 2013-2014.





DES/UA/PE	MODALIDAD	CIEES				COPAES					
		NO EVALUABLES		BUENA CALIDAD		NO EVALUABLES		ACREDITADOS		*ACREDITACIÓN INTERNACIONAL	
		MUJERES	HOMBRES	MUJERES	HOMBRES	MUJERES	HOMBRES	MUJERES	HOMBRES	MUJERES	HOMBRES
<b>Facultad de Cultura Física</b>		-	-	<b>244</b>	<b>800</b>	-	-	<b>244</b>	<b>800</b>	-	-
Licenciatura en Cultura Física	Escolarizada	-	-	244	800	1,044	-	244	800	-	-
DES Ciencias Económico-Administrativas		404	316	7,527	5,292	404	316	5,538	3,798	2,161	1,382
<b>Facultad de Administración</b>		<b>295</b>	<b>243</b>	<b>3,927</b>	<b>2,705</b>	<b>295</b>	<b>243</b>	<b>2,201</b>	<b>1,387</b>	-	-
Licenciatura en Administración Pública y Ciencias Políticas	Escolarizada	-	-	317	376	-	-	317	376	-	-
Licenciatura en Administración de Empresas	Escolarizada	-	-	1,420	1,011	-	-	-	-	-	-
	Semiescolarizada	-	-	306	307	-	-	-	-	-	-
	Distancia	97	82	-	-	97	82	-	-	-	-
Licenciatura en Administración Turística	Escolarizada	-	-	1,120	483	-	-	1,120	483	-	-
Licenciatura en Comercio Internacional	Escolarizada	-	-	764	528	-	-	764	528	-	-
Licenciatura en Gastronomía	Escolarizada	198	161	-	-	198	161	-	-	-	-
<b>Facultad de Contaduría Pública</b>		<b>63</b>	<b>43</b>	<b>2,359</b>	<b>1,481</b>	<b>63</b>	<b>43</b>	<b>2,161</b>	<b>1,382</b>	<b>2,161</b>	<b>1,382</b>
Licenciatura en Contaduría Pública	Escolarizada	-	-	2,161	1,382	-	-	2,161	1,382	2,161	1,382
	Semiescolarizada	-	-	198	99	-	-	-	-	-	-
	Distancia	63	43	-	-	63	43	-	-	-	-

DES/UA/PE	MODALIDAD	CIEES				COPAES					
		NO EVALUABLES		BUENA CALIDAD		NO EVALUABLES		ACREDITADOS		*ACREDITACIÓN INTERNACIONAL	
		MUJERES	HOMBRES	MUJERES	HOMBRES	MUJERES	HOMBRES	MUJERES	HOMBRES	MUJERES	HOMBRES
<b>Facultad de Ciencias de la Comunicación</b>		<b>46</b>	<b>30</b>	<b>745</b>	<b>496</b>	<b>46</b>	<b>30</b>	<b>680</b>	<b>419</b>	-	-
Licenciatura en Comunicación	Escolarizada	-	-	680	419	-	-	680	419	-	-
	Semiescolarizada	-	-	65	77	-	-	-	-	-	-
	Distancia	46	30	-	-	46	30	-	-	-	-
<b>Facultad de Economía</b>		-	-	<b>496</b>	<b>610</b>	-	-	<b>496</b>	<b>610</b>	-	-
Licenciatura en Economía	Escolarizada	-	-	303	420	-	-	303	420	-	-
Licenciatura en Finanzas	Escolarizada	-	-	193	190	-	-	193	190	-	-
DES Ingeniería y Tecnología		260	572	4,503	10,010	260	572	3,818	7,224	-	-
<b>Facultad de Arquitectura</b>		<b>149</b>	<b>204</b>	<b>1,676</b>	<b>2,236</b>	<b>149</b>	<b>204</b>	<b>1,676</b>	<b>2,236</b>	-	-
Licenciatura en Arquitectura	Escolarizada	-	-	946	1,587	-	-	946	1,587	-	-
Licenciatura en Diseño Gráfico	Escolarizada	-	-	698	609	-	-	698	609	-	-
Licenciatura en Diseño Urbano Ambiental (En cierre)	Escolarizada	-	-	32	40	-	-	32	40	-	-
Licenciatura en Urbanismo y Diseño Ambiental	Escolarizada	149	204	-	-	149	204	-	-	-	-

DES/UA/PE	MODALIDAD	CIEES				COPAES					
		NO EVALUABLES		BUENA CALIDAD		NO EVALUABLES		ACREDITADOS		*ACREDITACIÓN INTERNACIONAL	
		MUJERES	HOMBRES	MUJERES	HOMBRES	MUJERES	HOMBRES	MUJERES	HOMBRES	MUJERES	HOMBRES
<b>Facultad de Ciencias de la Computación</b>		<b>68</b>	<b>202</b>	<b>611</b>	<b>2,094</b>	<b>68</b>	<b>202</b>	<b>174</b>	<b>467</b>	-	-
Licenciatura en Ciencias de la Computación	Escolarizada	-	-	174	467	-	-	174	467	-	-
Licenciatura en Ingeniería en Ciencias de la Computación	Escolarizada	-	-	437	1,627	-	-	-	-	-	-
Licenciatura en Ingeniería en Tecnologías de la Información	Escolarizada	68	202	-	-	68	202	-	-	-	-
<b>Facultad de Ciencias de la Electrónica</b>		<b>43</b>	<b>166</b>	<b>235</b>	<b>1,767</b>	<b>43</b>	<b>166</b>	<b>81</b>	<b>787</b>	-	-
Licenciatura en Ciencias de la Electrónica	Escolarizada	-	-	81	787	-	-	81	787	-	-
Licenciatura en Ingeniería Mecatrónica	Escolarizada	-	-	154	980	-	-	-	-	-	-
Licenciatura en Ingeniería en Energías Renovables	Escolarizada	29	59	-	-	29	59	-	-	-	-
Licenciatura en Ingeniería en Sistemas Automotrices	Escolarizada	14	107	-	-	14	107	-	-	-	-

DES/UA/PE	MODALIDAD	CIEES				COPAES					
		NO EVALUABLES		BUENA CALIDAD		NO EVALUABLES		ACREDITADOS		*ACREDITACIÓN INTERNACIONAL	
		MUJERES	HOMBRES	MUJERES	HOMBRES	MUJERES	HOMBRES	MUJERES	HOMBRES	MUJERES	HOMBRES
<b>Facultad de Ingeniería</b>		-	-	<b>861</b>	<b>3,051</b>	-	-	<b>861</b>	<b>3,051</b>	-	-
Licenciatura en Ingeniería Civil	Escolarizada	-	-	178	971	-	-	178	971	-	-
Licenciatura en Ingeniería Geofísica	Escolarizada	-	-	104	151	-	-	104	151	-	-
Licenciatura en Ingeniería Industrial	Escolarizada	-	-	391	732	-	-	391	732	-	-
Licenciatura en Ingeniería Mecánica y Eléctrica	Escolarizada	-	-	58	952	-	-	58	952	-	-
Licenciatura en Ingeniería Topográfica y Geodésica	Escolarizada	-	-	52	171	-	-	52	171	-	-
Licenciatura en Ingeniería Textil	Escolarizada	-	-	78	74	-	-	78	74	-	-

DES/UA/PE	MODALIDAD	CIEES				COPAES					
		NO EVALUABLES		BUENA CALIDAD		NO EVALUABLES		ACREDITADOS		*ACREDITACIÓN INTERNACIONAL	
		MUJERES	HOMBRES	MUJERES	HOMBRES	MUJERES	HOMBRES	MUJERES	HOMBRES	MUJERES	HOMBRES
<b>Facultad de Ingeniería Química</b>		-	-	<b>1,120</b>	<b>862</b>	-	-	<b>1,026</b>	<b>683</b>	-	-
Licenciatura en Ingeniería en Alimentos	Escolarizada	-	-	377	149	-	-	377	149	-	-
Licenciatura en Ingeniería Ambiental	Escolarizada	-	-	344	213	-	-	344	213	-	-
Licenciatura en Ingeniería Química	Escolarizada	-	-	305	321	-	-	305	321	-	-
Licenciatura en Ingeniería Agroindustrial	Escolarizada	-	-	32	56	-	-	-	-	-	-
Licenciatura en Ingeniería en Materiales	Escolarizada	-	-	62	123	-	-	-	-	-	-
DES Ciencias Naturales		31	31	2,305	1,925	31	31	2,129	1,694	-	-
<b>Escuela de Biología</b>		<b>31</b>	<b>31</b>	<b>637</b>	<b>454</b>	<b>31</b>	<b>31</b>	<b>637</b>	<b>454</b>	-	-
Licenciatura en Biología	Escolarizada	-	-	637	454	-	-	637	454	-	-
Licenciatura en Biotecnología	Escolarizada	31	31	-	-	31	31	-	-	-	-

DES/UA/PE	MODALIDAD	CIEES				COPAES					
		NO EVALUABLES		BUENA CALIDAD		NO EVALUABLES		ACREDITADOS		*ACREDITACIÓN INTERNACIONAL	
		MUJERES	HOMBRES	MUJERES	HOMBRES	MUJERES	HOMBRES	MUJERES	HOMBRES	MUJERES	HOMBRES
<b>Facultad de Ciencias Químicas</b>		-	-	<b>1,132</b>	<b>721</b>	-	-	<b>1,132</b>	<b>721</b>	-	-
Licenciatura en Farmacia	Escolarizada	-	-	102	78	-	-	102	78	-	-
Licenciatura en Químico Farmacobiólogo	Escolarizada	-	-	905	542	-	-	905	542	-	-
Licenciatura en Química	Escolarizada	-	-	125	101	-	-	125	101	-	-
<b>Facultad de Medicina Veterinaria y Zootecnia</b>		-	-	<b>360</b>	<b>519</b>	-	-	<b>360</b>	<b>519</b>	-	-
Licenciatura en Medicina Veterinaria y Zootecnia	Escolarizada	-	-	360	519	-	-	360	519	-	-
<b>Facultad de Ingeniería Agrohídrica</b>		-	-	<b>176</b>	<b>231</b>	-	-	-	-	-	-
Licenciatura en Ingeniería Agrohídrica	Escolarizada	-	-	52	86	-	-	-	-	-	-
Licenciatura en Ingeniería Agroforestal	Escolarizada	-	-	78	60	-	-	-	-	-	-
Licenciatura en Ingeniería Agronómica y Zootecnia	Escolarizada	-	-	46	85	-	-	-	-	-	-

DES/UA/PE	MODALIDAD	CIEES				COPAES					
		NO EVALUABLES		BUENA CALIDAD		NO EVALUABLES		ACREDITADOS		*ACREDITACIÓN INTERNACIONAL	
		MUJERES	HOMBRES	MUJERES	HOMBRES	MUJERES	HOMBRES	MUJERES	HOMBRES	MUJERES	HOMBRES
DES Ciencias Sociales		489	331	3,143	2,751	489	331	3,044	2,648	-	-
<b>Facultad de Derecho y Ciencias Sociales</b>		<b>489</b>	<b>331</b>	<b>3,143</b>	<b>2,751</b>	<b>489</b>	<b>331</b>	<b>3,044</b>	<b>2,648</b>	-	-
Licenciatura en Consultoría Jurídica	Escolarizada	-	-	128	115	-	-	128	115	-	-
Licenciatura en Derecho	Escolarizada	-	-	2,011	1,758	-	-	2,011	1,758	-	-
	Semiescolarizada	-	-	99	103	-	-	-	-	-	-
	Distancia	96	104	-	-	96	104	-	-	-	-
Licenciatura en Ciencias Políticas	Escolarizada	-	-	338	435	-	-	338	435	-	-
Licenciatura en Relaciones Internacionales	Escolarizada	-	-	461	259	-	-	461	259	-	-
Licenciatura en Sociología	Escolarizada	-	-	106	81	-	-	106	81	-	-
Licenciatura en Criminología	Escolarizada	393	227	-	-	393	227	-	-	-	-
DES Educación y Humanidades		1,220	617	2,843	1,676	1,220	617	2,605	1,376	-	-
<b>Escuela de Artes</b>		-	-	<b>248</b>	<b>287</b>	-	-	<b>392</b>	<b>306</b>	-	-
Licenciatura en Danza Moderna y Clásica (En cierre)	Escolarizada	-	-	7	1	-	-	-	-	-	-



DES/UA/PE	MODALIDAD	CIEES				COPAES					
		NO EVALUABLES		BUENA CALIDAD		NO EVALUABLES		ACREDITADOS		*ACREDITACIÓN INTERNACIONAL	
		MUJERES	HOMBRES	MUJERES	HOMBRES	MUJERES	HOMBRES	MUJERES	HOMBRES	MUJERES	HOMBRES
Licenciatura en Arte Dramático	Escolarizada	-	-	107	69	-	-	107	69	-	-
Licenciatura en Etnocoreología	Escolarizada	-	-	81	28	-	-	81	28	-	-
Licenciatura en Música	Escolarizada	-	-	53	189	-	-	53	189	-	-
Licenciatura en Danza	Escolarizada	-	-	-	-	-	-	151	20	-	-
<b>Escuela de Artes Plásticas y Audiovisuales</b>		<b>69</b>	<b>79</b>	-	-	<b>69</b>	<b>79</b>	-	-	-	-
Licenciatura en Arte Digital	Escolarizada	16	34	-	-	16	34	-	-	-	-
Licenciatura en Artes Plásticas	Escolarizada	33	15	-	-	33	15	-	-	-	-
Licenciatura en Cinematografía	Escolarizada	20	30	-	-	20	30	-	-	-	-
<b>Facultad de Filosofía y Letras</b>		<b>112</b>	<b>24</b>	<b>694</b>	<b>668</b>	<b>112</b>	<b>24</b>	<b>530</b>	<b>442</b>	-	-
Licenciatura en Antropología Social	Escolarizada	-	-	148	115	-	-	148	115	-	-
Licenciatura en Filosofía	Escolarizada	-	-	104	175	-	-	104	175	-	-
Licenciatura en Historia	Escolarizada	-	-	164	226	-	-	-	-	-	-

DES/UA/PE	MODALIDAD	CIEES				COPAES					
		NO EVALUABLES		BUENA CALIDAD		NO EVALUABLES		ACREDITADOS		*ACREDITACIÓN INTERNACIONAL	
		MUJERES	HOMBRES	MUJERES	HOMBRES	MUJERES	HOMBRES	MUJERES	HOMBRES	MUJERES	HOMBRES
Licenciatura en Lingüística y Literatura Hispánica	Escolarizada	-	-	278	152	-	-	278	152	-	-
Licenciatura en Procesos Educativos	Escolarizada	112	24	-	-	112	24	-	-	-	-
<b>Facultad de Lenguas</b>		<b>1,039</b>	<b>514</b>	<b>155</b>	<b>70</b>	<b>1,039</b>	<b>514</b>	-	-	-	-
Licenciatura en Lenguas Modernas (En cierre)	Escolarizada	-	-	101	57	-	-	-	-	-	-
Licenciatura en la Enseñanza de la Lengua Inglés (SUA)	Semiescolarizada	-	-	54	13	-	-	-	-	-	-
Licenciatura en la Enseñanza del Francés	Escolarizada	137	71	-	-	137	71	-	-	-	-
Licenciatura en la Enseñanza del Inglés	Escolarizada	902	443	-	-	902	443	-	-	-	-
<b>Facultad de Psicología</b>		-	-	<b>1,746</b>	<b>651</b>	-	-	<b>1,683</b>	<b>628</b>	-	-
Licenciatura en Psicología	Escolarizada	-	-	1,683	628	-	-	1,683	628	-	-
	Semiescolarizada	-	-	63	23	-	-	-	-	-	-

DES/UA/PE	MODALIDAD	CIEES				COPAES					
		NO EVALUABLES		BUENA CALIDAD		NO EVALUABLES		ACREDITADOS		*ACREDITACIÓN INTERNACIONAL	
		MUJERES	HOMBRES	MUJERES	HOMBRES	MUJERES	HOMBRES	MUJERES	HOMBRES	MUJERES	HOMBRES
DES Ciencias Exactas		123	153	363	587	123	153	-	-	-	-
<b>Facultad de Ciencias Físico Matemáticas</b>		<b>123</b>	<b>153</b>	<b>363</b>	<b>587</b>	<b>123</b>	<b>153</b>	-	-	-	-
Licenciatura en Física	Escolarizada	-	-	122	216	-	-	-	-	-	-
Licenciatura en Física Aplicada	Escolarizada	-	-	54	136	-	-	-	-	-	-
Licenciatura en Matemáticas Aplicadas	Escolarizada	-	-	74	104	-	-	-	-	-	-
Licenciatura en Matemáticas	Escolarizada	-	-	113	131	-	-	-	-	-	-
Licenciatura en Actuaría	Escolarizada	123	153	-	-	123	153	-	-	-	-
<b>Total</b>		<b>2,813</b>	<b>2,071</b>	<b>26,354</b>	<b>26,054</b>	<b>2,813</b>	<b>2,071</b>	<b>17,378</b>	<b>17,540</b>	<b>2,161</b>	<b>1,382</b>

Nota: Acreditación Internacional por CACSLA.

Fuente: Formato 911, ciclo 2013-2014.

## Estudiantes

Matrícula Atendida en Programas Educativos Reconocidos por su Calidad 2013-2014

**Concentrado de matrícula atendida por DES y género, en el Padrón Nacional de Posgrados de Calidad**

DES	MUJERES	HOMBRES	TOTAL
DES Ciencias de la Salud	156	117	273
DES Ciencias Exactas	63	126	189
DES Ciencias Naturales	76	64	140
DES Ciencias Sociales	134	168	302
DES Ciencias Económico-Administrativas	98	80	178
DES Educación y Humanidades	166	114	280
DES Ingeniería y Tecnología	47	86	133
<b>Total</b>	<b>740</b>	<b>755</b>	<b>1,495</b>

Fuente: Vicerrectoría de Investigación y Estudios de Posgrado, Formato 911, ciclo 2013-2014.

## Estudiantes

Matrícula Atendida en Programas Educativos Reconocidos por su Calidad 2013-2014

**Matrícula atendida por DES y género en el Padrón Nacional de Posgrados de Calidad**

DES/UA/PE	MUJERES	HOMBRES	TOTAL
DES Ciencias de la Salud	156	117	273
<b>Facultad de Enfermería</b>	<b>17</b>	<b>2</b>	<b>19</b>
Maestría en Enfermería	17	2	19
<b>Facultad de Medicina</b>	<b>8</b>	<b>7</b>	<b>15</b>
Maestría en Ciencias Médicas e Investigación	8	7	15



DES/UA/PE	MUJERES	HOMBRES	TOTAL
DES Ciencias Sociales	134	168	302
<b>Facultad de Derecho y Ciencias Sociales</b>	<b>134</b>	<b>168</b>	<b>302</b>
Maestría en Ciencias Políticas	6	6	12
Maestría en Derecho	113	146	259
Doctorado en Derecho	15	16	31
DES Ciencias Económico-Administrativas	98	80	178
<b>Facultad de Ciencias de la Comunicación</b>	<b>40</b>	<b>12</b>	<b>52</b>
Maestría en Comunicación Estratégica	40	12	52
<b>Facultad de Economía</b>	<b>37</b>	<b>37</b>	<b>74</b>
Maestría en Desarrollo Económico y Cooperación Internacional	16	18	34
Maestría en Economía	6	4	10
Doctorado en Economía Política del Desarrollo	15	15	30
<b>Instituto de Ciencias de Gobierno y Desarrollo Estratégico</b>	<b>21</b>	<b>31</b>	<b>52</b>
Maestría en Opinión Pública y Marketing Político	13	17	30
Doctorado en Ciencias de Gobierno y Política	8	14	22
DES Educación y Humanidades	166	114	280
<b>Facultad de Filosofía y Letras</b>	<b>86</b>	<b>64</b>	<b>150</b>
Maestría en Educación Superior	33	13	46
Maestría en Estética y Arte	19	13	32
Maestría en Filosofía	6	11	17
Maestría en Literatura Mexicana	13	12	25
Doctorado en Literatura Hispanoamericana	9	11	20
Maestría en Antropología Social	6	4	10
<b>Facultad de Psicología</b>	<b>21</b>	<b>3</b>	<b>24</b>
Maestría en Diagnóstico y Rehabilitación Neuropsicológica	21	3	24
<b>Instituto de Ciencias Sociales y Humanidades</b>	<b>59</b>	<b>47</b>	<b>106</b>
Maestría en Ciencias del Lenguaje	9	7	16
Maestría en Historia	15	14	29
Maestría en Sociología	12	8	20
Doctorado en Ciencias del Lenguaje	7	8	15
Doctorado en Sociología	10	9	19
Maestría en Antropología Sociocultural	6	1	7

DES/UA/PE	MUJERES	HOMBRES	TOTAL
DES Ingeniería y Tecnología	47	86	133
<b>Facultad de Ciencias de la Computación</b>	<b>4</b>	<b>12</b>	<b>16</b>
Maestría en Ciencias de la Computación	4	12	16
<b>Facultad de Ciencias de la Electrónica</b>	<b>15</b>	<b>43</b>	<b>58</b>
Maestría en Ciencias de la Electrónica (Automatización)	4	15	19
Maestría en Ingeniería Electrónica	11	28	39
<b>Facultad de Ingeniería Química</b>	<b>28</b>	<b>31</b>	<b>59</b>
Maestría en Ingeniería Química	28	31	59
<b>Total</b>	<b>740</b>	<b>755</b>	<b>1,495</b>

Fuente: Vicerrectoría de Investigación y Estudios de Posgrado, Formato 911, ciclo 2013-2014.

## Estudiantes

Egresados y titulados 2013-2014

Concentrado de egresados y titulados por nivel y género

NIVEL	EGRESADOS		TOTAL	TITULADOS		TOTAL
	MUJERES	HOMBRES		MUJERES	HOMBRES	
Bachillerato	2,297	1,755	4,052	2,287	1,755	4,052
Técnico	23	46	69	23	46	69
Técnico Superior Universitario	-	-	-	12	12	24
Licenciatura	2,985	1,468	4,453	3,578	2,793	6,371
<b>Total</b>	<b>5,305</b>	<b>3,269</b>	<b>8,574</b>	<b>5,900</b>	<b>4,606</b>	<b>10,516</b>

Fuente: Dirección de Administración Escolar.



## Estudiantes

### Egresados y Titulados 2013-2014

#### Egresados por género en Bachillerato

UNIDAD ACADÉMICA	MUNICIPIO	MUJERES	HOMBRES	TOTAL
Preparatoria "Alfonso Calderón Moreno"	Puebla	356	309	665
Preparatoria "Lic. Benito Juárez García"	Puebla	281	258	539
	Libres	76	48	124
Preparatoria "2 de Octubre de 1968"	Puebla	303	257	560
	Tepeaca	99	54	153
Preparatoria Urbana "Enrique Cabrera Barroso"	Puebla	184	161	345
	Cuetzalan del Progreso	38	33	71
Preparatoria "Gral. Emiliano Zapata Salazar"	Puebla	127	103	230
	San Martín Texmelucan	35	36	71
Preparatoria "Gral. Lázaro Cárdenas del Río"	Puebla	174	116	290
	Ciudad Serdán	48	34	82
Preparatoria Regional "Simón Bolívar"	Atlixco	289	167	456
	Izúcar de Matamoros	22	19	41
Preparatoria Regional "Enrique Cabrera Barroso"	Tecamachalco	222	139	361
	Teziutlán	43	21	64
Bachillerato "5 de Mayo"	Cuatlancingo	-	-	-
<b>Total</b>		<b>2,297</b>	<b>1,755</b>	<b>4,052</b>

Fuente: Formato 911, Nivel Medio Superior, fin de cursos 2013-2014.

## Estudiantes

Egresados y Titulados 2013-2014

Egresados por DES y género en Técnico

DES/UA/PE	EGRESADOS		TOTAL
	MUJERES	HOMBRES	
DES Ciencias de la Salud	-	-	-
<b>Facultad de Enfermería</b>	-	-	-
Técnico en Enfermería	-	-	-
Técnico en Podología	-	-	-
DES Educación y Humanidades	23	46	69
<b>Escuela de Artes</b>	<b>23</b>	<b>46</b>	<b>69</b>
Técnico en Música	23	46	69
<b>Total</b>	<b>23</b>	<b>46</b>	<b>69</b>

Fuente: Formato 911, Nivel Medio Superior, fin de cursos 2013-2014.

## Estudiantes

Egresados y Titulados 2013-2014

Egresados y titulados por DES y género en Técnico Superior Universitario

DES/UA/PE	EGRESADOS		TOTAL	TITULADOS		TOTAL
	MUJERES	HOMBRES		MUJERES	HOMBRES	
DES Ciencias de la Salud	-	-	-	12	12	24
<b>Facultad de Medicina</b>	-	-	-	<b>12</b>	<b>12</b>	<b>24</b>
Profesional Asociado en Imagenología (En cierre)	-	-	-	11	10	21
Profesional Asociado en Imagenología y Radioterapia	-	-	-	1	2	3
<b>Total</b>	-	-	-	<b>12</b>	<b>12</b>	<b>24</b>

Fuente: Dirección de Administración Escolar.



DES/UA/PE	MODALIDAD	EGRESADOS		TOTAL	TITULADOS		TOTAL
		MUJERES	HOMBRES		MUJERES	HOMBRES	
Licenciatura en Químico Farmacobiólogo	Escolarizada	105	61	166	191	85	276
<b>Facultad de Ingeniería Agrohidráulica</b>		<b>52</b>	<b>62</b>	<b>114</b>	<b>15</b>	<b>26</b>	<b>41</b>
Licenciatura en Ingeniería Agrohidráulica	Escolarizada	11	18	29	8	14	22
Licenciatura en Ingeniería Agronómica y Zootecnia	Escolarizada	17	21	38	6	8	14
Licenciatura en Ingeniería Agroforestal	Escolarizada	24	23	47	1	4	5
<b>Facultad de Medicina Veterinaria</b>		<b>16</b>	<b>29</b>	<b>45</b>	<b>26</b>	<b>42</b>	<b>68</b>
Licenciatura en Medicina Veterinaria y Zootecnia	Escolarizada	16	29	45	26	42	68
<b>DES Ciencias Sociales</b>		<b>394</b>	<b>279</b>	<b>673</b>	<b>326</b>	<b>334</b>	<b>660</b>
<b>Facultad Derecho y Ciencias Sociales</b>		<b>394</b>	<b>279</b>	<b>673</b>	<b>326</b>	<b>334</b>	<b>660</b>
Licenciatura en Ciencias Políticas	Escolarizada	48	55	103	23	35	58
Licenciatura en Consultoría Jurídica	Escolarizada	29	16	45	9	4	13
Licenciatura en Derecho	Escolarizada	225	168	393	215	251	466
	Semiescolarizada	8	5	13	8	10	18
Licenciatura Relaciones Internacionales	Escolarizada	80	33	113	59	25	84
Licenciatura en Sociología	Escolarizada	4	2	6	12	9	21
<b>DES Ciencias Económico-Administrativas</b>		<b>1,152</b>	<b>636</b>	<b>1,788</b>	<b>1,021</b>	<b>542</b>	<b>1,563</b>
<b>Facultad de Contaduría Pública</b>		<b>363</b>	<b>191</b>	<b>554</b>	<b>399</b>	<b>171</b>	<b>570</b>
Licenciatura en Contaduría Pública	Escolarizada	325	181	506	368	164	532
	Semiescolarizada	38	10	48	31	7	38
<b>Facultad de Administración</b>		<b>642</b>	<b>345</b>	<b>987</b>	<b>465</b>	<b>268</b>	<b>733</b>
Licenciatura en Administración de Empresas	Escolarizada	245	153	398	141	107	248
	Semiescolarizada	43	32	75	27	20	47
Licenciatura en Comercio Internacional	Escolarizada	114	63	177	101	48	149

DES/UA/PE	MODALIDAD	EGRESADOS		TOTAL	TITULADOS		TOTAL
		MUJERES	HOMBRES		MUJERES	HOMBRES	
Licenciatura en Administración Turística	Escolarizada	212	67	279	143	37	180
Licenciatura en Administración Pública y Ciencias Políticas	Escolarizada	28	30	58	53	56	109
<b>Facultad de Ciencias de la Comunicación</b>		<b>62</b>	<b>37</b>	<b>99</b>	<b>109</b>	<b>52</b>	<b>161</b>
Licenciatura en Comunicación	Escolarizada	55	30	85	106	48	154
	Semiescolarizada	7	7	14	3	4	7
<b>Facultad de Economía</b>		<b>85</b>	<b>63</b>	<b>148</b>	<b>48</b>	<b>51</b>	<b>99</b>
Licenciatura en Economía	Escolarizada	50	30	80	28	34	62
Licenciatura en Finanzas	Escolarizada	35	33	68	20	17	37
<b>DES Educación y Humanidades</b>		<b>448</b>	<b>222</b>	<b>670</b>	<b>499</b>	<b>179</b>	<b>678</b>
<b>Escuela de Artes</b>		<b>55</b>	<b>46</b>	<b>101</b>	<b>64</b>	<b>29</b>	<b>93</b>
Licenciatura Danza Moderna y Clásica (En cierre)	Escolarizada	5	-	5	17	4	21
Licenciatura en Arte Dramático	Escolarizada	14	12	26	16	2	18
Licenciatura en Etnocoreología	Escolarizada	11	6	17	16	5	21
Licenciatura en Música	Escolarizada	10	27	37	15	18	33
Licenciatura en Danza	Escolarizada	15	1	16	-	-	-
<b>Facultad de Filosofía y Letras</b>		<b>96</b>	<b>72</b>	<b>168</b>	<b>76</b>	<b>46</b>	<b>122</b>
Licenciatura en Filosofía	Escolarizada	18	31	49	3	2	5
Licenciatura en Historia	Escolarizada	24	14	38	16	18	34
Licenciatura en Antropología	Escolarizada	23	13	36	22	7	29
Licenciatura en Lingüística y Literatura Hispánica	Escolarizada	31	14	45	35	19	54
<b>Facultad de Lenguas</b>		<b>171</b>	<b>61</b>	<b>232</b>	<b>124</b>	<b>47</b>	<b>171</b>
Licenciatura en Lenguas Modernas (En Cierre)	Escolarizada	71	22	93	110	41	151
Licenciatura Enseñanza del Francés	Escolarizada	16	4	20	2	-	2

DES/UA/PE	MODALIDAD	EGRESADOS		TOTAL	TITULADOS		TOTAL
		MUJERES	HOMBRES		MUJERES	HOMBRES	
Licenciatura Enseñanza del Inglés	Escolarizada	84	35	119	12	6	18
Licenciatura en Enseñanza de Lenguas Inglés	Abierta	-	-	-	-	-	-
<b>Facultad de Psicología</b>		<b>126</b>	<b>43</b>	<b>169</b>	<b>235</b>	<b>57</b>	<b>292</b>
Licenciatura en Psicología	Escolarizada	121	42	163	213	54	267
Licenciatura en Psicología (En cierre)	Semiescolarizada	5	1	6	22	3	25
<b>DES Ingeniería y Tecnología</b>		<b>526</b>	<b>902</b>	<b>1,428</b>	<b>603</b>	<b>1,039</b>	<b>1,642</b>
<b>Facultad de Arquitectura</b>		<b>190</b>	<b>216</b>	<b>406</b>	<b>256</b>	<b>208</b>	<b>464</b>
Licenciatura en Arquitectura	Escolarizada	77	62	139	141	142	283
Licenciatura en Diseño Urbano Ambiental (En cierre)	Escolarizada	13	11	24	17	18	35
Licenciatura en Diseño Gráfico	Escolarizada	90	136	226	96	47	143
Licenciatura en Urbanismo y Diseño ambiental	Escolarizada	10	7	17	2	1	3
<b>Facultad de Ciencias Computación</b>		<b>54</b>	<b>164</b>	<b>218</b>	<b>61</b>	<b>193</b>	<b>254</b>
Licenciatura en Ciencias de la Computación	Escolarizada	34	123	157	27	57	84
Licenciatura en Ingeniería en Ciencias de la Computación	Escolarizada	20	41	61	34	136	170
<b>Facultad de Electrónica</b>		<b>19</b>	<b>126</b>	<b>145</b>	<b>15</b>	<b>156</b>	<b>171</b>
Licenciatura en Electrónica	Escolarizada	8	55	63	4	72	76
Licenciatura en Ingeniería Mecatrónica	Escolarizada	11	71	82	11	84	95
<b>Facultad de Ingeniería</b>		<b>111</b>	<b>295</b>	<b>406</b>	<b>89</b>	<b>343</b>	<b>432</b>
Licenciatura en Ingeniería Civil	Escolarizada	25	91	116	18	118	136
Licenciatura en Ingeniería Geofísica	Escolarizada	8	9	17	8	20	28
Licenciatura en Ingeniería Industrial	Escolarizada	60	81	141	44	69	113
Licenciatura en Ingeniería Mecánica y Eléctrica	Escolarizada	6	74	80	5	108	113
Licenciatura en Ingeniería Textil	Escolarizada	5	11	16	10	9	19
Licenciatura en Ingeniería Topográfica y Geodésica	Escolarizada	7	29	36	4	19	23

DES/UA/PE	MODALIDAD	EGRESADOS		TOTAL	TITULADOS		TOTAL
		MUJERES	HOMBRES		MUJERES	HOMBRES	
<b>Facultad de Ingeniería Química</b>		<b>152</b>	<b>101</b>	<b>253</b>	<b>182</b>	<b>139</b>	<b>321</b>
Licenciatura en Ingeniería Ambiental	Escolarizada	41	27	68	45	43	88
Licenciatura en Ingeniería en Alimentos	Escolarizada	50	17	67	54	18	72
Licenciatura en Ingeniería en Materiales	Escolarizada	11	13	24	10	8	18
Licenciatura en Ingeniería Química	Escolarizada	45	37	82	66	67	133
Licenciatura en Ingeniería Agroindustrial	Escolarizada	5	7	12	7	3	10
<b>Total</b>		<b>2,985</b>	<b>2,468</b>	<b>5,453</b>	<b>3,578</b>	<b>2,793</b>	<b>6,371</b>

Fuente: Dirección de Administración Escolar.

## Estudiantes

Graduados 2013-2014

### Graduados por DES en Especialidad

DES/UA/PE	TOTAL
DES Ciencias de la Salud	335
<b>Facultad de Enfermería</b>	<b>22</b>
Especialidad en Enfermería	22
<b>Hospital Universitario de Puebla</b>	<b>306</b>
Especialidad en Anestesiología	31
Especialidad en Cirugía General	26
Especialidad en Cirugía Maxilofacial	9
Especialidad en Ginecología y Obstetricia	23
Especialidad en Medicina de Urgencias	15



DES/UA/PE	TOTAL
Especialidad en Medicina Familiar	84
Especialidad en Medicina Interna	16
Especialidad en Neonatología	3
Especialidad en Oftalmología	4
Especialidad en Otorrinolaringología	2
Especialidad en Pediatría	43
Especialidad en Psiquiatría	8
Especialidad en Radiología e Imagen	24
Especialidad en Traumatología y Ortopedia	13
Especialidad en Anestesiología	1
Especialidad en Alergia e Inmunología	4
<b>Facultad de Medicina</b>	<b>7</b>
Especialidad en Medicina del Trabajo	7
DES Ciencias Económico-Administrativas	19
<b>Facultad de Contaduría Pública</b>	<b>19</b>
Especialidad en Finanzas	14
Especialidad en Fiscal	5
DES Ciencias Naturales	8
<b>Facultad de Ciencias Químicas</b>	<b>8</b>
Especialidad en Tecnología e Inocuidad de los Alimentos	8
DES Ingeniería y Tecnología	1
<b>Facultad de Ingeniería</b>	<b>1</b>
Especialidad en Valuación	1
DES Educación y Humanidades	7
<b>Facultad de Psicología</b>	<b>7</b>
Especialidad en Orientación Educativa	7
<b>Total</b>	<b>370</b>

Fuente: Dirección de Administración Escolar.

## Estudiantes

Graduados 2013-2014

### Graduados por DES en Maestría

DES/JA/PE	TOTAL
DES Ciencias de la Salud	65
<b>Facultad de Cultura Física</b>	<b>2</b>
Maestría en Educación Física y Deporte Escolar	2
<b>Facultad de Enfermería</b>	<b>8</b>
Maestría en Ciencias de Enfermería	8
<b>Facultad de Estomatología</b>	<b>22</b>
Maestría en Ciencias Estomatológicas	22
<b>Facultad de Medicina</b>	<b>26</b>
Maestría en Administración de Servicios de la Salud	17
Maestría en Ciencias Médicas e Investigación Clínica	9
<b>Instituto de Fisiología</b>	<b>7</b>
Maestría en Ciencias Fisiológicas	7
DES Ciencias Naturales	85
<b>Facultad de Ciencias Químicas</b>	<b>24</b>
Maestría en Ciencias Químicas	24
<b>Facultad de Medicina Veterinaria y Zootecnia</b>	<b>7</b>
Maestría en Medicina Veterinaria y Producción Animal	7
<b>Instituto de Ciencias</b>	<b>54</b>
Maestría de Educación en Ciencias	25
Maestría en Ciencias (Microbiología)	21
Maestría en Ciencias Ambientales	8

DES/UA/PE	TOTAL
DES Ciencias Sociales	75
<b>Facultad de Derecho y Ciencias Sociales</b>	<b>75</b>
Maestría en Ciencias Políticas	18
Maestría en Derecho	57
DES Ciencias Económico-administrativas	364
<b>Facultad de Administración</b>	<b>117</b>
Maestría en Administración de Pequeñas y Medianas Empresas	49
Maestría en Administración y Gestión de Instituciones Educativas	42
Maestría en Fiscalización y Rendición de Cuentas	10
Maestría en Gobierno y Administración	16
<b>Facultad de Ciencias de la Comunicación</b>	<b>18</b>
Maestría en Comunicación Estratégica	18
<b>Facultad de Contaduría Pública</b>	<b>220</b>
Maestría en Administración	104
Maestría en Contribuciones	116
<b>Facultad de Economía</b>	<b>9</b>
Maestría en Desarrollo Económico y Cooperación Internacional	1
Maestría en Economía	8
DES Educación y Humanidades	129
<b>Facultad de Filosofía y Letras</b>	<b>56</b>
Maestría en Educación Superior	18
Maestría en Estética y Arte	15
Maestría en Filosofía	15
Maestría en Literatura Mexicana	8

DES/UA/PE	TOTAL
<b>Facultad de Lenguas</b>	<b>11</b>
Maestría en Ciencias del Lenguaje	1
Maestría en la Enseñanza del Inglés	10
<b>Facultad de Psicología</b>	<b>28</b>
Maestría en Diagnóstico y Rehabilitación Neuropsicológica	14
Maestría en Psicología Social	14
<b>Instituto de Ciencias Sociales y Humanidades</b>	<b>34</b>
Maestría en Ciencias del Lenguaje	17
Maestría en Historia	14
Maestría en Sociología	3
<b>DES Ciencias Exactas</b>	<b>58</b>
<b>Facultad de Ciencias Físico Matemáticas</b>	<b>27</b>
Maestría en Ciencias (Física Aplicada)	19
Maestría en Ciencias (Matemáticas)	8
<b>Instituto de Ciencias</b>	<b>5</b>
Maestría en Dispositivos Semiconductores	5
<b>Instituto de Física "Ing. Luis Rivera Terrazas"</b>	<b>26</b>
Maestría en Ciencias (Física)	13
Maestría en Ciencias (Especialidad de Ciencias de Materiales)	13
<b>DES Ingeniería y Tecnología</b>	<b>162</b>
<b>Facultad de Arquitectura</b>	<b>32</b>
Maestría en Conservación del Patrimonio Edificado	5
Maestría en Diseño Arquitectónico	14
Maestría en Tecnología de la Arquitectura	3
Maestría en Ordenamiento del Territorio	10
<b>Facultad de Ciencias de la Computación</b>	<b>20</b>
Maestría en Computación	20

DES/UA/PE	TOTAL
<b>Facultad de Ciencias de la Electrónica</b>	<b>11</b>
Maestría en Ciencias de la Electrónica	1
Maestría en Ingeniería Electrónica con Opción en Instrumentación Electrónica	10
<b>Facultad de Ingeniería</b>	<b>85</b>
Maestría en Ingeniería Ambiental	15
Maestría en Ingeniería de Tránsito y Transporte	11
Maestría en Ingeniería en Construcción	20
Maestría en Ingeniería Estructural	8
Maestría en Ingeniería Geotecnia	5
Maestría en Valuación	26
<b>Facultad de Ingeniería Química</b>	<b>14</b>
Maestría en Ingeniería Química	14
<b>Total</b>	<b>938</b>

Fuente: Dirección de Administración Escolar.

## Estudiantes

Graduados 2013-2014

### Graduados por DES en Doctorado

DES/UA/PE	TOTAL
DES Ciencias de la Salud	3
<b>Instituto de Fisiología</b>	<b>3</b>
Doctorado en Ciencias Fisiológicas	3
DES Ciencias Naturales	16
<b>Facultad de Ciencias Químicas</b>	<b>11</b>
Doctorado en Ciencias Químicas	11
<b>Instituto de Ciencias</b>	<b>5</b>
Doctorado en Ciencias Ambientales	3
Doctorado en Ciencias(Microbiología)	2
DES Ciencias Sociales	4
<b>Facultad de Derecho y Ciencias Sociales</b>	<b>4</b>
Doctorado en Derecho	4
DES Ciencias Económico-administrativas	4
<b>Facultad de Economía</b>	<b>4</b>
Doctorado en Economía Política del Desarrollo	4
DES Educación y Humanidades	18
<b>Instituto de Ciencias Sociales y Humanidades</b>	<b>18</b>
Doctorado en Sociología	14
Doctorado en Ciencias del Lenguaje	1
Doctorado en Historia	3

DES/UA/PE	TOTAL
<b>DES Ciencias Exactas</b>	<b>33</b>
<b>Facultad de Ciencias Físico Matemáticas</b>	<b>16</b>
Doctorado en Ciencias (Física Aplicada)	11
Doctorado en Ciencias (Matemáticas)	4
Doctorado en Ciencias (Física)	1
<b>Instituto de Ciencias</b>	<b>4</b>
Doctorado en Dispositivos Semiconductores	4
<b>Instituto de Física "Ing. Luis Rivera Terrazas"</b>	<b>13</b>
Doctorado en Ciencias (Especialidad de Ciencias de los Materiales)	9
Doctorado en Ciencias (Física)	4
<b>DES Ingeniería y Tecnología</b>	<b>2</b>
<b>Facultad de Arquitectura</b>	<b>2</b>
Doctorado en Procesos Territoriales: Región, Ciudad, Arquitectura y Patrimonio Edificado	2
<b>Total</b>	<b>80</b>

Fuente: Dirección de Administración Escolar.

## Estudiantes

### Becas Estudiantiles 2013-2014

#### Concentrado de becas en la institución por nivel, tipo y género

SISTEMA ÚNICO DE BENEFICIARIOS DE EDUCACIÓN SUPERIOR														
NIVEL	BECAS PRONABES		EXCELENCIA		EXCELENCIA CONTRIBUCIÓN AL ENTORNO		TITULACIÓN		SERVICIO SOCIAL		VINCULACIÓN		MOVILIDAD NACIONAL	
	MUJERES	HOMBRES	MUJERES	HOMBRES	MUJERES	HOMBRES	MUJERES	HOMBRES	MUJERES	HOMBRES	MUJERES	HOMBRES	MUJERES	HOMBRES
Preparatoria	-	-	-	-	-	-	-	-	-	-	-	-	-	-
Bachillerato	-	-	-	-	-	-	-	-	-	-	-	-	-	-
Técnico Superior Universitario	1	-	-	-	-	-	-	-	4	3	-	-	-	-
Licenciatura	2,618	1,265	921	476	8	11	777	374	550	359	139	88	10	7
Posgrado	-	-	-	-	-	-	-	-	-	-	-	-	-	1
<b>Total</b>	<b>2,619</b>	<b>1,265</b>	<b>921</b>	<b>476</b>	<b>8</b>	<b>11</b>	<b>777</b>	<b>374</b>	<b>554</b>	<b>362</b>	<b>139</b>	<b>88</b>	<b>10</b>	<b>8</b>

SISTEMA ÚNICO DE BENEFICIARIOS DE EDUCACIÓN SUPERIOR															
NIVEL	MOVILIDAD INTERNACIONAL		CAPACITACIÓN ESTUDIANTES		SUPERACIÓN PROFESIONAL DOCENTES (ESTUDIANTES DE POSGRADO)		HIJOS DE MILITARES		BECAS INSTITUCIONALES (ALIMENTICIAS)		BECAS FEDERALES			OTRAS BECAS	
	MUJERES	HOMBRES	MUJERES	HOMBRES	MUJERES	HOMBRES	MUJERES	HOMBRES	MUJERES	HOMBRES	MUJERES	HOMBRES	PROBEMS	MUJERES	HOMBRES
Preparatoria	-	-	-	-	-	-	-	-	-	-	1,328	829	1,231	-	-
Bachillerato	-	-	-	-	-	-	-	-	-	-	1	-	-	-	-
Técnico Superior Universitario	-	-	-	-	-	-	-	-	-	-	-	-	-	-	-
Licenciatura	28	23	6	11	16	5	8	4	584	466	-	-	-	-	-
Posgrado	-	1	-	-	15	5	-	-	-	-	-	-	-	786	808
<b>Total</b>	<b>28</b>	<b>24</b>	<b>6</b>	<b>11</b>	<b>31</b>	<b>10</b>	<b>8</b>	<b>4</b>	<b>584</b>	<b>466</b>	<b>1,329</b>	<b>829</b>	<b>1,231</b>	<b>786</b>	<b>808</b>

Fuente: Secretaría General.

Fuente: Dirección General de Educación Media Superior.

Fuente: Vicerrectoría de Investigación y Estudios de Posgrado.



## Estudiantes

### Becas Estudiantiles 2013-2014

#### Becas en la institución por DES, tipo y género en Técnico Superior Universitario

DES/UA/PE	MUNICIPIO	BECAS PRONABES		SERVICIO SOCIAL	
		MUJERES	HOMBRES	MUJERES	HOMBRES
DES Ciencias de la Salud		1	-	4	3
<b>Facultad de Medicina</b>		<b>1</b>	<b>-</b>	<b>4</b>	<b>3</b>
Profesional Asociado en Radiología, Imagen y Radioterapia (En cierre)	Puebla	-	-	2	2
Profesional Asociado en Imagenología	Puebla	1	-	2	1
<b>Total</b>		<b>1</b>	<b>-</b>	<b>4</b>	<b>3</b>

Fuente: Secretaría General.

## Estudiantes

### Becas Estudiantiles 2013-2014

#### Becas en la institución por DES, tipo y género en Licenciatura

DES/UA/PE	MUNICIPIO	BECAS PRONABES		EXCELENCIA		EXCELENCIA CONTRIBUTIÓN AL ENTORNO		TITULACIÓN		SERVICIO SOCIAL		VINCULACIÓN	
		MUJERES	HOMBRES	MUJERES	HOMBRES	MUJERES	HOMBRES	MUJERES	HOMBRES	MUJERES	HOMBRES	MUJERES	HOMBRES
DES Ciencias Naturales		240	137	38	18	1	2	70	49	71	41	10	6
<b>Escuela de Biología</b>		<b>55</b>	<b>15</b>	<b>30</b>	<b>13</b>	<b>1</b>	<b>-</b>	<b>24</b>	<b>15</b>	<b>12</b>	<b>10</b>	<b>1</b>	<b>1</b>
Licenciatura en Biología	Puebla	51	13	29	13	1	-	24	15	12	10	1	1
Licenciatura en Biotecnología	Puebla	4	2	1	-	-	-	-	-	-	-	-	-



DES/UA/PE	MUNICIPIO	BECAS PRONABES		EXCELENCIA		EXCELENCIA CONTRIBUCIÓN AL ENTORNO		TITULACIÓN		SERVICIO SOCIAL		VINCULACIÓN	
		MUJERES	HOMBRES	MUJERES	HOMBRES	MUJERES	HOMBRES	MUJERES	HOMBRES	MUJERES	HOMBRES	MUJERES	HOMBRES
Licenciatura en Matemáticas Aplicadas	Puebla	5	2	-	-	-	-	2	5	2	-	-	-
Licenciatura en Matemáticas	Puebla	6	3	-	1	-	-	7	2	-	3	-	-
Licenciatura en Actuaría	Puebla	6	2	-	-	-	-	-	-	-	-	-	-
<b>DES Ciencias de la Salud</b>		<b>505</b>	<b>146</b>	<b>114</b>	<b>75</b>	<b>2</b>	<b>-</b>	<b>113</b>	<b>49</b>	<b>122</b>	<b>58</b>	<b>23</b>	<b>14</b>
<b>Facultad de Medicina</b>		<b>149</b>	<b>85</b>	<b>51</b>	<b>60</b>	<b>2</b>	<b>-</b>	<b>48</b>	<b>25</b>	<b>40</b>	<b>34</b>	<b>19</b>	<b>8</b>
Licenciatura en Biomedicina	Puebla	-	-	3	6	-	-	9	3	2	-	-	2
Licenciatura en Fisioterapia	Puebla	23	6	3	-	-	-	9	4	6	3	4	1
	Cuetzalan del Progreso	28	6	-	-	-	-	-	-	-	-	-	-
Licenciatura en Medicina	Puebla	63	46	45	54	2	-	30	17	31	30	15	5
	Tehuacán	35	27	-	-	-	-	-	1	1	1	-	-
<b>Hospital Universitario</b>	<b>Puebla</b>	<b>15</b>	<b>-</b>	<b>1</b>	<b>-</b>	<b>-</b>	<b>-</b>	<b>-</b>	<b>-</b>	<b>-</b>	<b>-</b>	<b>-</b>	<b>-</b>
Licenciatura en Nutrición Clínica	Puebla	15	-	1	-	-	-	-	-	-	-	-	-
<b>Facultad de Estomatología</b>		<b>109</b>	<b>16</b>	<b>8</b>	<b>6</b>	<b>-</b>	<b>-</b>	<b>28</b>	<b>13</b>	<b>76</b>	<b>19</b>	<b>-</b>	<b>-</b>
Licenciatura en Estomatología	Puebla	69	9	8	6	-	-	21	10	67	17	-	-
	Tehuacán	40	7	-	-	-	-	7	3	9	2	-	-
<b>Facultad de Enfermería</b>		<b>214</b>	<b>18</b>	<b>52</b>	<b>6</b>	<b>-</b>	<b>-</b>	<b>32</b>	<b>5</b>	<b>4</b>	<b>1</b>	<b>1</b>	<b>-</b>
Licenciatura en Enfermería	Puebla	150	6	51	6	-	-	32	5	4	1	1	-
	Tetela de Ocampo	64	12	1	-	-	-	-	-	-	-	-	-

DES/UA/PE	MUNICIPIO	BECAS PRONABES		EXCELENCIA		EXCELENCIA CONTRIBUCIÓN AL ENTORNO		TITULACIÓN		SERVICIO SOCIAL		VINCULACIÓN	
		MUJERES	HOMBRES	MUJERES	HOMBRES	MUJERES	HOMBRES	MUJERES	HOMBRES	MUJERES	HOMBRES	MUJERES	HOMBRES
<b>Facultad de Cultura Física</b>		<b>18</b>	<b>27</b>	<b>2</b>	<b>3</b>	-	-	<b>5</b>	<b>6</b>	<b>2</b>	<b>4</b>	<b>3</b>	<b>6</b>
Licenciatura en Cultura Física	Puebla	18	27	2	3	-	-	5	6	2	4	3	6
DES Ciencias Económico-Administrativas		867	275	350	110	3	6	257	94	141	79	51	15
<b>Facultad de Administración</b>		<b>432</b>	<b>137</b>	<b>206</b>	<b>61</b>	-	-	<b>84</b>	<b>30</b>	<b>81</b>	<b>53</b>	<b>24</b>	<b>9</b>
Licenciatura en Administración Pública y Ciencias Políticas	Puebla	16	9	10	5	-	-	6	5	3	7	1	-
Licenciatura en Administración de Empresas	Puebla	53	21	77	28	-	-	22	12	29	24	-	1
	Atlixco	27	5	-	-	-	-	-	-	-	-	-	-
	Acatzingo	36	9	9	-	-	-	-	2	1	-	-	-
	Chiautla de Tapia	22	10	1	-	-	-	-	-	-	-	-	-
	Chignahuapan	28	4	-	-	-	-	-	-	1	2	-	-
	Huachinango	10	6	-	-	-	-	-	-	-	-	-	-
	Libres	34	14	-	-	-	-	5	1	2	-	-	-
	Tehuacán	41	11	-	-	-	-	5	-	1	1	-	-
	Zacapoxtla	4	2	-	-	-	-	-	-	-	-	-	-
Licenciatura en Administración Turística	Puebla	52	8	74	12	-	-	25	5	24	8	10	-
	Chignahuapan	23	4	-	-	-	-	2	-	-	-	-	-
	Cuetzalan del Progreso	40	11	13	4	-	-	-	-	-	-	-	-

DES/UA/PE	MUNICIPIO	BECAS PRONABES		EXCELENCIA		EXCELENCIA CONTRIBUCIÓN AL ENTORNO		TITULACIÓN		SERVICIO SOCIAL		VINCULACIÓN	
		MUJERES	HOMBRES	MUJERES	HOMBRES	MUJERES	HOMBRES	MUJERES	HOMBRES	MUJERES	HOMBRES	MUJERES	HOMBRES
Licenciatura en Comercio Internacional	Puebla	40	19	18	9	-	-	19	5	20	11	13	8
Licenciatura en Gastronomía	Puebla	6	4	4	3	-	-	-	-	-	-	-	-
<b>Facultad de Contaduría Pública</b>		<b>378</b>	<b>109</b>	<b>102</b>	<b>32</b>	<b>1</b>	<b>3</b>	<b>139</b>	<b>53</b>	<b>53</b>	<b>21</b>	<b>18</b>	<b>4</b>
Licenciatura en Contaduría Pública	Puebla	294	78	94	30	1	3	135	51	53	21	16	3
	Atlixco	10	2	1	-	-	-	1	-	-	-	1	1
	Libres	34	9	-	-	-	-	3	2	-	-	1	-
	Tetela de Ocampo	19	3	-	-	-	-	-	-	-	-	-	-
	Zacapoaxtla	21	17	7	2	-	-	-	-	-	-	-	-
Maestría en Administración	Puebla	-	-	-	-	-	-	-	-	-	-	-	-
Maestría en Contribuciones	Puebla	-	-	-	-	-	-	-	-	-	-	-	-
<b>Facultad de Ciencias de la Comunicación</b>		<b>11</b>	<b>5</b>	<b>7</b>	<b>2</b>	<b>-</b>	<b>-</b>	<b>24</b>	<b>7</b>	<b>4</b>	<b>-</b>	<b>2</b>	<b>1</b>
Licenciatura en Comunicación	Puebla	10	5	7	2	-	-	24	7	4	-	2	1
	Atlixco	1	-	-	-	-	-	-	-	-	-	-	-
<b>Facultad de Economía</b>		<b>46</b>	<b>24</b>	<b>35</b>	<b>15</b>	<b>2</b>	<b>3</b>	<b>10</b>	<b>4</b>	<b>3</b>	<b>5</b>	<b>7</b>	<b>1</b>
Licenciatura en Economía	Puebla	27	16	21	9	-	-	8	3	3	1	2	1
Licenciatura en Finanzas	Puebla	19	8	14	6	2	3	2	1	-	4	5	-
Maestría en Desarrollo Económico y Cooperación Internacional	Puebla	-	-	-	-	-	-	-	-	-	-	-	-



DES/UA/PE	MUNICIPIO	BECAS PRONABES		EXCELENCIA		EXCELENCIA CONTRIBUCIÓN AL ENTORNO		TITULACIÓN		SERVICIO SOCIAL		VINCULACIÓN	
		MUJERES	HOMBRES	MUJERES	HOMBRES	MUJERES	HOMBRES	MUJERES	HOMBRES	MUJERES	HOMBRES	MUJERES	HOMBRES
Licenciatura en Etnocoreología	Puebla	6	-	-	-	-	-	-	-	-	-	-	-
Licenciatura en Música	Puebla	1	5	-	1	-	-	5	1	1	-	-	-
Licenciatura en Danza	Puebla	-	-	-	-	-	-	-	-	-	-	-	-
<b>Facultad de Filosofía y Letras</b>		<b>21</b>	<b>4</b>	<b>25</b>	<b>9</b>	-	<b>1</b>	<b>20</b>	<b>11</b>	<b>2</b>	<b>2</b>	-	-
Licenciatura en Antropología Social	Puebla	2	1	5	2	-	1	9	5	-	1	-	-
Licenciatura en Filosofía	Puebla	1	1	6	2	-	-	1	-	-	-	-	-
Licenciatura en Historia	Puebla	2	2	4	4	-	-	9	6	-	-	-	-
Licenciatura en Lingüística y Literatura Hispánica	Puebla	11	-	6	1	-	-	1	-	2	1	-	-
Licenciatura en Procesos Educativos	Puebla	5	-	4	-	-	-	-	-	-	-	-	-
<b>Facultad de Lenguas</b>		<b>99</b>	<b>26</b>	<b>71</b>	<b>32</b>	-	-	<b>27</b>	<b>10</b>	<b>37</b>	<b>12</b>	<b>1</b>	-
Licenciatura en Lenguas Modernas (En cierre)	Puebla	2	-	4	1	-	-	20	9	3	2	-	-
Licenciatura en la Enseñanza del Francés	Puebla	13	3	3	5	-	-	-	-	11	2	-	-
Licenciatura en la Enseñanza del Inglés	Puebla	84	23	64	26	-	-	7	1	23	8	1	-
Maestría en Enseñanza del Inglés		-	-	-	-	-	-	-	-	-	-	-	-
<b>Facultad de Psicología</b>		<b>144</b>	<b>21</b>	<b>42</b>	<b>12</b>	-	-	<b>50</b>	<b>9</b>	<b>23</b>	<b>5</b>	-	-
Licenciatura en Psicología	Puebla	123	17	42	12	-	-	50	9	23	5	-	-
	Zacapoxtla	21	4	-	-	-	-	-	-	-	-	-	-





DES/UA/PE	MUNICIPIO	BECAS PRONABES		EXCELENCIA		EXCELENCIA CONTRIBUCIÓN AL ENTORNO		TITULACIÓN		SERVICIO SOCIAL		VINCULACIÓN	
		MUJERES	HOMBRES	MUJERES	HOMBRES	MUJERES	HOMBRES	MUJERES	HOMBRES	MUJERES	HOMBRES	MUJERES	HOMBRES
<b>Facultad de Ciencias de la Electrónica</b>		<b>18</b>	<b>77</b>	<b>6</b>	<b>30</b>	-	-	<b>3</b>	<b>18</b>	<b>5</b>	<b>16</b>	-	<b>2</b>
Licenciatura en Ingeniería en Energías Renovables	Puebla	1	4	-	-	-	-	-	-	-	-	-	-
Licenciatura en Ciencias de la Electrónica	Puebla	6	28	2	8	-	-	-	6	2	5	-	-
Licenciatura en Sistemas Automotrices	Puebla	-	2	-	-	-	-	-	-	-	-	-	-
Licenciatura en Ingeniería Mecatrónica	Puebla	11	43	4	22	-	-	3	12	3	11	-	2
<b>Facultad de Ingeniería</b>		<b>72</b>	<b>162</b>	<b>35</b>	<b>55</b>	-	-	<b>11</b>	<b>25</b>	<b>16</b>	<b>41</b>	<b>18</b>	<b>28</b>
Licenciatura en Ingeniería Civil	Puebla	16	63	8	20	-	-	2	4	1	15	9	14
Licenciatura en Ingeniería Geofísica	Puebla	1	1	-	-	-	-	2	6	-	1	-	-
Licenciatura en Ingeniería Industrial	Puebla	38	33	23	18	-	-	5	10	8	16	9	9
Licenciatura en Ingeniería Mecánica y Eléctrica	Puebla	1	36	-	9	-	-	1	5	2	6	-	5
Licenciatura en Ingeniería Topográfica y Geodésica	Puebla	10	26	3	8	-	-	1	-	2	3	-	-
Licenciatura en Ingeniería Textil	Puebla	6	3	1	-	-	-	-	-	3	-	-	-
<b>Facultad de Ingeniería Química</b>		<b>86</b>	<b>41</b>	<b>34</b>	<b>11</b>	-	-	<b>45</b>	<b>19</b>	<b>48</b>	<b>23</b>	<b>9</b>	<b>8</b>
Licenciatura en Ingeniería en Alimentos	Puebla	29	4	5	-	-	-	11	1	16	6	-	3



DES/UA/PE	MUNICIPIO	MOVILIDAD INTERNACIONAL		MOVILIDAD NACIONAL		CAPACITACIÓN ESTUDIANTES		SUPERACIÓN PROFESIONAL DOCENTES (ESTUDIANTES EN LA BUAP)		HIJOS DE MILITARES		BECAS INSTITUCIONALES (ALIMENTICIAS)		TOTAL
		MUJERES	HOMBRES	MUJERES	HOMBRES	MUJERES	HOMBRES	MUJERES	HOMBRES	MUJERES	HOMBRES	MUJERES	HOMBRES	
Licenciatura en Químico Farmacobiólogo	Puebla	-	-	-	-	-	-	-	-	-	-	17	5	<b>238</b>
Licenciatura en Química	Puebla	-	-	-	-	-	-	-	-	-	-	-	2	<b>36</b>
<b>Facultad de Medicina Veterinaria y Zootecnia</b>		-	-	-	-	-	-	-	-	<b>1</b>	-	<b>3</b>	<b>7</b>	<b>105</b>
Licenciatura en Medicina Veterinaria y Zootecnia	Puebla	-	-	-	-	-	-	-	-	1	-	3	7	<b>105</b>
<b>Facultad de Ingeniería Agrohidráulica</b>		<b>1</b>	-	-	<b>1</b>	-	-	-	-	-	-	<b>13</b>	<b>15</b>	<b>182</b>
Licenciatura en Ingeniería Agrohidráulica	Teziutlán	-	-	-	1	-	-	-	-	-	-	4	3	<b>51</b>
Licenciatura en Ingeniería Agroforestal	Tetela de Ocampo	1	-	-	-	-	-	-	-	-	-	-	-	<b>62</b>
Licenciatura en Ingeniería Agronómica y Zootecnia	Tlatlauquitepec	-	-	-	-	-	-	-	-	-	-	9	12	<b>69</b>



DES/UA/PE	MUNICIPIO	MOVILIDAD INTERNACIONAL		MOVILIDAD NACIONAL		CAPACITACIÓN ESTUDIANTES		SUPERACIÓN PROFESIONAL DOCENTES (ESTUDIANTES EN LA BUAP)		HIJOS DE MILITARES		BECAS INSTITUCIONALES (ALIMENTICIAS)		TOTAL
		MUJERES	HOMBRES	MUJERES	HOMBRES	MUJERES	HOMBRES	MUJERES	HOMBRES	MUJERES	HOMBRES	MUJERES	HOMBRES	
<b>Hospital Universitario</b>	<b>Puebla</b>	-	-	-	-	-	-	-	-	-	-	4	-	<b>20</b>
Licenciatura en Nutrición Clínica	Puebla	-	-	-	-	-	-	-	-	-	-	4	-	<b>20</b>
<b>Facultad de Estomatología</b>		-	-	-	-	-	-	-	-	-	-	26	8	<b>309</b>
Licenciatura en Estomatología	Puebla	-	-	-	-	-	-	-	-	-	-	21	6	<b>234</b>
Licenciatura en Estomatología	Tehuacán	-	-	-	-	-	-	-	-	-	-	5	2	<b>75</b>
<b>Facultad de Enfermería</b>		2	-	4	1	1	-	-	-	-	-	8	3	<b>352</b>
Licenciatura en Enfermería	Puebla	2	-	4	1	1	-	-	-	-	-	8	3	<b>275</b>
Licenciatura en Enfermería	Tetela de Ocampo	-	-	-	-	-	-	-	-	-	-	-	-	<b>77</b>
<b>Facultad de Cultura Física</b>		-	1	-	-	-	-	-	-	-	-	2	2	<b>81</b>
Licenciatura en Cultura Física	Puebla	-	1	-	-	-	-	-	-	-	-	2	2	<b>81</b>
<b>DES Ciencias Económico-Administrativas</b>		10	9	3	2	1	3	5	3	1	-	216	142	<b>2,643</b>
<b>Facultad de Administración</b>		8	5	2	2	1	3	-	-	-	-	138	75	<b>1,351</b>
Licenciatura en Administración Pública y Ciencias Políticas	Puebla	-	-	-	-	1	1	-	-	-	-	1	7	<b>72</b>

DES/UA/PE	MUNICIPIO	MOVILIDAD INTERNACIONAL		MOVILIDAD NACIONAL		CAPACITACIÓN ESTUDIANTES		SUPERACIÓN PROFESIONAL DOCENTES (ESTUDIANTES EN LA BUAP)		HIJOS DE MILITARES		BECAS INSTITUCIONALES (ALIMENTICIAS)		TOTAL
		MUJERES	HOMBRES	MUJERES	HOMBRES	MUJERES	HOMBRES	MUJERES	HOMBRES	MUJERES	HOMBRES	MUJERES	HOMBRES	
Licenciatura en Administración de Empresas	Puebla	5	2	2	-	-	-	-	-	-	-	24	12	312
	Atlixco	-	-	-	-	-	-	-	-	-	-	16	11	59
	Acatzingo	-	-	-	-	-	-	-	-	-	-	-	-	57
	Chiautla de Tapia	-	-	-	-	-	-	-	-	-	-	6	3	42
	Chignahuapan	-	-	-	-	-	-	-	-	-	-	-	1	36
	Huauchinango	-	-	-	-	-	-	-	-	-	-	2	2	20
	Libres	-	-	-	-	-	-	-	-	-	-	5	3	64
	Tehuacán	-	-	-	-	-	-	-	-	-	-	34	15	108
	Zacapoxtla	-	-	-	-	-	-	-	-	-	-	-	-	6
Licenciatura en Administración Turística	Puebla	-	-	-	2	-	-	-	-	-	-	28	11	259
	Chignahuapan	-	-	-	-	-	-	-	-	-	-	2	-	31
	Cuetzalan del Progreso	-	-	-	-	-	-	-	-	-	-	5	4	77
Licenciatura en Comercio Internacional	Puebla	3	3	-	-	-	2	-	-	-	-	9	3	182
Licenciatura en Gastronomía	Puebla	-	-	-	-	-	-	-	-	-	-	6	3	26







DES/UA/PE	MUNICIPIO	MOVILIDAD INTERNACIONAL		MOVILIDAD NACIONAL		CAPACITACIÓN ESTUDIANTES		SUPERACIÓN PROFESIONAL DOCENTES (ESTUDIANTES EN LA BUAP)		HIJOS DE MILITARES		BECAS INSTITUCIONALES (ALIMENTICIAS)		TOTAL
		MUJERES	HOMBRES	MUJERES	HOMBRES	MUJERES	HOMBRES	MUJERES	HOMBRES	MUJERES	HOMBRES	MUJERES	HOMBRES	
DES Educación y Humanidades		3	1	-	-	1	3	9	2	1	1	40	20	828
<b>Escuela de Artes</b>		-	-	-	-	-	-	-	-	-	-	4	1	36
Licenciatura en Danza Moderna y Clásica (En cierre)	Puebla	-	-	-	-	-	-	-	-	-	-	-	-	7
Licenciatura en Arte Dramático	Puebla	-	-	-	-	-	-	-	-	-	-	1	-	5
Licenciatura en Etnocoreología	Puebla	-	-	-	-	-	-	-	-	-	-	-	-	6
Licenciatura en Música	Puebla	-	-	-	-	-	-	-	-	-	-	-	1	15
Licenciatura en Danza	Puebla	-	-	-	-	-	-	-	-	-	-	3	-	3
<b>Facultad de Filosofía y Letras</b>		-	-	-	-	1	2	-	-	1	-	5	4	108
Licenciatura en Antropología Social	Puebla	-	-	-	-	-	-	-	-	-	-	-	-	26
Licenciatura en Filosofía	Puebla	-	-	-	-	1	2	-	-	1	-	1	-	16
Licenciatura en Historia	Puebla	-	-	-	-	-	-	-	-	-	-	-	1	28
Licenciatura en Lingüística y Literatura Hispánica	Puebla	-	-	-	-	-	-	-	-	-	-	3	2	27



DES/UA/PE	MUNICIPIO	MOVILIDAD INTERNACIONAL		MOVILIDAD NACIONAL		CAPACITACIÓN ESTUDIANTES		SUPERACIÓN PROFESIONAL DOCENTES (ESTUDIANTES EN LA BUAP)		HIJOS DE MILITARES		BECAS INSTITUCIONALES (ALIMENTICIAS)		TOTAL
		MUJERES	HOMBRES	MUJERES	HOMBRES	MUJERES	HOMBRES	MUJERES	HOMBRES	MUJERES	HOMBRES	MUJERES	HOMBRES	
Licenciatura en Diseño Gráfico	Puebla	1	-	-	2	-	-	-	-	-	-	4	2	105
	Tehuacán	1	1	-	-	-	-	-	-	-	-	8	14	58
Licenciatura en Diseño Urbano Ambiental (En cierre)	Puebla	-	-	-	-	-	-	-	-	-	-	-	-	28
Licenciatura en Urbanismo y Diseño Ambiental	Puebla	-	-	-	-	-	-	-	-	-	-	-	1	1
Doctorado en Procesos Territoriales. Región, Ciudad, Arquitectura, Patrimonio Edificado	Puebla	-	-	-	-	-	-	1	-	-	-	-	-	1
<b>Facultad de Ciencias de la Computación</b>		-	1	-	-	1	-	-	-	2	1	25	42	337
Licenciatura en Ciencias de la Computación	Puebla	-	-	-	-	1	-	-	-	1	-	7	16	58
Licenciatura en Ingeniería en Ciencias de la Computación	Puebla	-	1	-	-	-	-	-	-	1	1	16	25	253
	Acatzingo	-	-	-	-	-	-	-	-	-	-	-	-	-

DES/UA/PE	MUNICIPIO	MOVILIDAD INTERNACIONAL		MOVILIDAD NACIONAL		CAPACITACIÓN ESTUDIANTES		SUPERACIÓN PROFESIONAL DOCENTES (ESTUDIANTES EN LA BUAP)		HIJOS DE MILITARES		BECAS INSTITUCIONALES (ALIMENTICIAS)		TOTAL
		MUJERES	HOMBRES	MUJERES	HOMBRES	MUJERES	HOMBRES	MUJERES	HOMBRES	MUJERES	HOMBRES	MUJERES	HOMBRES	
Licenciatura en Ingeniería en Tecnologías de la Información	Puebla	-	-	-	-	-	-	-	-	-	-	2	1	13
	Acatzingo	-	-	-	-	-	-	-	-	-	-	-	-	13
<b>Facultad de Ciencias de la Electrónica</b>		-	<b>1</b>	-	-	-	-	-	-	-	-	<b>7</b>	<b>38</b>	<b>221</b>
Licenciatura en Ingeniería en Energías Renovables	Puebla	-	-	-	-	-	-	-	-	-	-	-	-	5
Licenciatura en Ciencias de la Electrónica	Puebla	-	-	-	-	-	-	-	-	-	-	2	13	72
Licenciatura en Sistemas Automotrices	Puebla	-	-	-	-	-	-	-	-	-	-	-	-	2
Licenciatura en Ingeniería Mecatrónica	Puebla	-	1	-	-	-	-	-	-	-	-	5	25	142
<b>Facultad de Ingeniería</b>		<b>1</b>	<b>2</b>	-	-	-	-	-	-	<b>1</b>	<b>1</b>	<b>11</b>	<b>31</b>	<b>510</b>
Licenciatura en Ingeniería Civil	Puebla	-	-	-	-	-	-	-	-	-	-	2	8	162
Licenciatura en Ingeniería Geofísica	Puebla	-	-	-	-	-	-	-	-	-	-	2	-	13
Licenciatura en Ingeniería Industrial	Puebla	1	1	-	-	-	-	-	-	1	1	5	10	188

DES/UA/PE	MUNICIPIO	MOVILIDAD INTERNACIONAL		MOVILIDAD NACIONAL		CAPACITACIÓN ESTUDIANTES		SUPERACIÓN PROFESIONAL DOCENTES (ESTUDIANTES EN LA BUAP)		HIJOS DE MILITARES		BECAS INSTITUCIONALES (ALIMENTICIAS)		TOTAL
		MUJERES	HOMBRES	MUJERES	HOMBRES	MUJERES	HOMBRES	MUJERES	HOMBRES	MUJERES	HOMBRES	MUJERES	HOMBRES	
Licenciatura en Ingeniería Mecánica y Eléctrica	Puebla	-	-	-	-	-	-	-	-	-	-	1	12	78
Licenciatura en Ingeniería Topográfica y Geodésica	Puebla	-	1	-	-	-	-	-	-	-	-	-	1	55
Licenciatura en Ingeniería Textil	Puebla	-	-	-	-	-	-	-	-	-	-	1	-	14
<b>Facultad de Ingeniería Química</b>		<b>2</b>	<b>1</b>	-	-	-	-	-	-	-	-	<b>36</b>	<b>13</b>	<b>376</b>
Licenciatura en Ingeniería en Alimentos	Puebla	2	-	-	-	-	-	-	-	-	-	13	5	95
Licenciatura en Ingeniería Ambiental	Puebla	-	-	-	-	-	-	-	-	-	-	13	5	90
Licenciatura en Ingeniería Química	Puebla	-	1	-	-	-	-	-	-	-	-	8	3	139
Licenciatura en Ingeniería Agroindustrial	Acatzingo	-	-	-	-	-	-	-	-	-	-	-	-	33
	Zacapoxtla	-	-	-	-	-	-	-	-	-	-	-	-	-
Licenciatura en Ingeniería en Materiales	Puebla	-	-	-	-	-	-	-	-	-	-	2	-	19
<b>Total</b>		<b>28</b>	<b>24</b>	<b>10</b>	<b>8</b>	<b>6</b>	<b>11</b>	<b>15</b>	<b>5</b>	<b>8</b>	<b>4</b>	<b>584</b>	<b>466</b>	<b>8,756</b>

Fuente: Secretaría General.

## Estudiantes

### Becas Estudiantiles 2013-2014

#### Becas en la institución por DES, tipo y género en Posgrado

DES/UA/PE	MANUTENCIÓN		TOTAL
	MUJERES	HOMBRES	
<b>DES Ciencias de la Salud</b>	68	37	182
<b>Facultad de Enfermería</b>	19	9	105
Maestría en Enfermería	19	9	105
<b>Facultad de Medicina</b>	14	6	20
Maestría en Ciencias Médicas e Investigación Clínica	14	6	20
<b>Instituto de Fisiología</b>	23	12	35
Maestría en Ciencias Fisiológicas	16	6	22
Doctorado en Ciencias Fisiológicas	7	6	13
<b>Hospital Universitario</b>	8	8	16
Especialidad en Anestesiología	6	3	9
Especialidad en Ginecología y Obstetricia	2	5	7
<b>Facultad de Estomatología</b>	4	2	6
Maestría en Estomatología	4	2	6
<b>DES Ciencias Naturales</b>	119	90	209
<b>Facultad de Ciencias Químicas – ICUAP</b>	61	50	111
Maestría en Ciencias Químicas	24	29	53
Doctorado en Ciencias Químicas	37	21	58
<b>Instituto de Ciencias</b>	58	40	98
Maestría en Manejo Sostenible de Agroecosistemas	10	16	26
Maestría en Ciencias (Microbiología)	38	17	55
Doctorado en Ciencias (Microbiología)	10	7	17

DES/UA/PE	MANUTENCIÓN		TOTAL
	MUJERES	HOMBRES	
DES Ciencias Sociales	104	93	197
<b>Facultad de Derecho y Ciencias Sociales</b>	<b>104</b>	<b>93</b>	<b>197</b>
Maestría en Ciencias Políticas	14	14	28
Maestría en Derecho	71	58	129
Doctorado en Derecho	19	21	40
DES Ciencias Económico-Administrativas	120	98	218
<b>Facultad de Ciencias de la Comunicación</b>	<b>56</b>	<b>20</b>	<b>76</b>
Maestría en Comunicación Estratégica	56	20	76
<b>Facultad de Economía</b>	<b>43</b>	<b>49</b>	<b>92</b>
Maestría en Economía	12	13	25
Maestría en Desarrollo Económico y Cooperación Internacional	15	20	35
Doctorado en Economía Política del Desarrollo	16	16	32
<b>Instituto de Ciencias de Gobierno y Desarrollo Estratégico</b>	<b>21</b>	<b>29</b>	<b>50</b>
Maestría en Opinión Pública y Marketing Político	13	16	29
Doctorado en Ciencias de Gobierno y Política	8	13	21
DES Educación y Humanidades	220	165	385
<b>Facultad de Filosofía y Letras</b>	<b>105</b>	<b>94</b>	<b>199</b>
Maestría en Literatura Mexicana	17	16	33
Maestría en Filosofía	8	22	30
Maestría en Estética y Arte	28	18	46
Maestría en Educación Superior	43	27	70
Doctorado en Literatura Hispanoamericana	9	11	20
<b>Facultad de Psicología</b>	<b>30</b>	<b>5</b>	<b>35</b>
Maestría en Diagnóstico y Rehabilitación Neuropsicológica	30	5	35
<b>Instituto de Ciencias Sociales y Humanidades</b>	<b>85</b>	<b>66</b>	<b>151</b>
Maestría en Sociología	11	9	20
Maestría en Historia	19	15	34

DES/UA/PE	MANUTENCIÓN		TOTAL
	MUJERES	HOMBRES	
Maestría en Ciencias del Lenguaje	22	14	36
Maestría en Antropología Sociocultural	5	1	6
Doctorado en Ciencias del Lenguaje	8	6	14
Doctorado en Sociología	20	21	41
<b>DES Ciencias Exactas</b>	<b>108</b>	<b>230</b>	<b>338</b>
<b>Facultad de Ciencias Físico Matemáticas</b>	<b>63</b>	<b>129</b>	<b>192</b>
Maestría en Educación Matemática	6	4	10
Maestría en Ciencias (Matemáticas)	20	30	50
Maestría en Ciencias (Física Aplicada)	12	35	47
Doctorado en Ciencias (Física Aplicada)	12	41	53
Doctorado en Ciencias (Matemáticas)	13	19	32
<b>Instituto de Ciencias</b>	<b>23</b>	<b>41</b>	<b>64</b>
Maestría en Dispositivos Semiconductores	13	18	31
Doctorado en Dispositivos Semiconductores	10	23	33
<b>Instituto de Física "Ing. Luis Rivera Terrazas"</b>	<b>22</b>	<b>60</b>	<b>82</b>
Maestría en Ciencias (Física)	7	11	18
Maestría en Ciencias (En la Especialidad de Ciencia de Materiales)	4	14	18
Doctorado en Ciencias (En la Especialidad de Ciencia de Materiales)	8	22	30
Doctorado en Ciencias (Física)	3	13	16
<b>DES Ingeniería y Tecnología</b>	<b>47</b>	<b>95</b>	<b>142</b>
<b>Facultad de Ciencias de la Computación</b>	<b>11</b>	<b>27</b>	<b>38</b>
Maestría en Ciencias de la Computación	11	27	38
<b>Facultad de Ciencias de la Electrónica</b>	<b>11</b>	<b>45</b>	<b>56</b>
Maestría en Ciencias de la Electrónica	3	13	16
Maestría en Ingeniería Electrónica	8	32	40
<b>Facultad de Ingeniería Química</b>	<b>23</b>	<b>17</b>	<b>40</b>
Maestría en Ingeniería Química	23	17	40
<b>Facultad de Arquitectura</b>	<b>2</b>	<b>6</b>	<b>8</b>
Doctorado en Procesos Territoriales	2	6	8
<b>Total</b>	<b>786</b>	<b>808</b>	<b>1,671</b>

Fuente: Vicerrectoría de Investigación y Estudios de Posgrado.



## Estudiantes

Movilidad Estudiantil 2013-2014

### Concentrado de Intercambio académico por DES, destino y género

DES	ALUMNOS OTRAS IES NACIONALES EN LA BUAP		ALUMNOS DE LA BUAP EN OTRAS IES NACIONALES		ALUMNOS EXTRANJEROS EN LA BUAP		ALUMNOS DE LA BUAP EN EL EXTRANJERO		TOTAL MUJERES	TOTAL HOMBRES	TOTAL
	MUJERES	HOMBRES	MUJERES	HOMBRES	MUJERES	HOMBRES	MUJERES	HOMBRES			
DES Ciencias de la Salud	19	15	4	1	8	19	26	15	57	50	<b>107</b>
DES Ciencias Económico-Administrativas	106	45	16	8	54	33	32	17	208	103	<b>311</b>
DES Ciencias Exactas	-	-	1	-	-	2	-	2	1	4	<b>5</b>
DES Ciencias Naturales	11	7	-	1	8	7	3	5	22	20	<b>42</b>
DES Ciencias Sociales	18	14	4	2	15	11	11	8	48	35	<b>83</b>
DES Educación y Humanidades	40	23	9	2	45	32	17	15	111	72	<b>183</b>
DES Ingeniería y Tecnología	31	19	12	11	13	34	42	44	98	108	<b>206</b>
<b>Total</b>	<b>225</b>	<b>123</b>	<b>46</b>	<b>25</b>	<b>143</b>	<b>138</b>	<b>131</b>	<b>106</b>	<b>545</b>	<b>392</b>	<b>937</b>

Fuente: Dirección General de Relaciones Internacionales e Intercambio Académico.



## Estudiantes

Movilidad Estudiantil 2013-2014

### Estudiantes BUAP en universidades nacionales por DES y género

DES	MUJERES	HOMBRES	No. DE UNIVERSIDADES NACIONALES DONDE HAY MOVILIDAD	TOTAL
DES Ciencias Naturales	-	1	1	1
DES Ciencias Exactas	1	-	1	1
DES Ciencias de la Salud	4	1	1	5
DES Ciencias Económico-Administrativas	16	8	13	24
DES Ciencias Sociales	4	2	2	6
DES Educación y Humanidades	9	2	4	11
DES Ingeniería y Tecnología	12	11	9	23
<b>Total</b>	<b>46</b>	<b>25</b>	<b>31</b>	<b>71</b>

Fuente: Dirección General de Relaciones Internacionales e Intercambio Académico.



## Estudiantes

### Movilidad Estudiantil 2013-2014

#### Estudiantes extranjeros en la BUAP, por DES y género

DES	MUJERES	HOMBRES	No. DE UNIVERSIDADES EXTRANJERAS DONDE HAY MOVILIDAD	TOTAL
DES Ciencias Naturales	8	7	10	15
DES Ciencias Exactas	-	2	1	2
DES Ciencias de la Salud	8	19	13	27
DES Ciencias Económico-Administrativas	54	33	37	87
DES Ciencias Sociales	15	11	14	26
DES Educación y Humanidades	45	32	40	77
DES Ingeniería y Tecnología	13	34	21	47
<b>Total</b>	<b>143</b>	<b>138</b>	<b>136</b>	<b>281</b>

Fuente: Dirección General de Relaciones Internacionales e Intercambio Académico.

## Estudiantes

### Actividades Estudiantiles 2013-2014

#### Actividades de la Dirección de Acompañamiento Universitario

ACTIVIDADES	PARTICIPANTES
Expo Educación BUAP 2014	38,000
Orientación Individual	346
Orientación Grupal	2,320
Ferias y Jornadas	8,224
<b>Total</b>	<b>48,890</b>

Fuente: Dirección de Acompañamiento Universitario.

## Estudiantes

### Actividades Estudiantiles 2013-2014

#### Actividades de Preparación Académica

ACTIVIDAD	MUJERES	HOMBRES	TOTAL
Curso Propedéutico para presentar la Prueba de Ingreso al Nivel Medio Superior (PINMESU)	218	255	<b>473</b>
Prueba de Ingreso al Nivel Medio Superior (PINMESU)	5,120	5,420	<b>10,540</b>
Seminario de Orientación BUAP para la Prueba de Aptitud Académica de Nivel Superior	6,317	8,835	15,152
Participantes de preparatorias BUAP	1,487	2,070	<b>3,557</b>
Participantes de instituciones externas	4,830	6,765	<b>11,595</b>
Curso de Preparación para el Examen por Área de Conocimiento BUAP 2014 de Nivel Superior	2,371	3,597	5,968
Participantes de preparatorias BUAP	762	1,189	<b>1,951</b>
Participantes de instituciones externas	1,609	2,408	<b>4,017</b>
<b>Total</b>	<b>14,026</b>	<b>18,107</b>	<b>32,133</b>

Fuente: Vicerrectoría de Docencia.

## Estudiantes

### Actividades Estudiantiles 2013-2014

#### Medallero obtenido en Universiadas Nacionales

MEDALLERO	ORO	PLATA	BRONCE	TOTAL
Ajedrez	-	1	1	<b>2</b>
Atletismo	-	-	2	<b>2</b>
Karate Do	1	1	4	<b>6</b>
Tiro con arco	3	-	-	<b>3</b>
<b>Total</b>	<b>4</b>	<b>2</b>	<b>7</b>	<b>13</b>

Fuente: Dirección de Cultura Física.

## Estudiantes

Actividades Estudiantiles 2013-2014

### Medallero obtenido en Universiadas Regionales

MEDALLERO	ORO	PLATA	BRONCE	TOTAL
Ajedrez	1	-	-	1
Atletismo	7	-	-	7
Judo	-	-	1	1
Karate Do	6	-	-	6
<b>Total</b>	<b>14</b>	<b>-</b>	<b>1</b>	<b>15</b>

Fuente: Dirección de Cultura Física.

## Estudiantes

Actividades Estudiantiles 2013-2014

### Actividades Deportivas

ACTIVIDAD	PARTICIPANTES
Carrera nocturna	15,000
XXI Universiada	7,650
CONDDE estatal	600
CONDDE regional	40
CONDDE nacional	410
Centro de formación de futbol	360
Escuela de gimnasia	600
Ajedrez	50

ACTIVIDAD	PARTICIPANTES
Atletismo	100
Baloncesto	600
Béisbol	100
Clavados	40
Futbol americano	400
Futbol rápido	700
Futbol soccer	800
Gimnasia aeróbica	40
Handball	200
Hockey sobre ruedas	50
Montañismo	50
Natación	400
Polo acuático	50
Porras acrobático	40
Softbol	160
Tenis de campo	30
Tenis de mesa	20
Tiro con arco	10
Tochito bandera	180
Triatlón	20
Voleibol de sala	260
Curso de verano	1,000
Laido	20
Aikido	30
Esgrima	40
Limama	30



ACTIVIDAD	PARTICIPANTES
Taekwondo	50
Naginatado	10
Jodo	10
Kung fu	40
Jiu jitsu	20
Hapkido	40
Bosuriken justu	10
Karate jutsu	100
Judo	50
Kendo	40
Kobudo	60
Ninjutsu	20
Karate do	600
Dux ryu ninjutsu	10
Box	50
Kick boxing	30
Lucha olímpica	40
Full contact	30
Muay thai	40
Capoeira	40
Vale todo	45
Krav maga	20
Sambo	20
Combat sambo	20
<b>Total</b>	<b>31,475</b>

Fuente: Dirección de Cultura Física.

## Estudiantes

Vinculación Estudiantil 2013-2014

### Concentrado de servicio social por DES, sector y género

DES	EMPRESARIAL		GOBIERNO		INSTITUCIONAL		SOCIAL		TOTAL MUJERES	TOTAL HOMBRES	TOTAL
	MUJERES	HOMBRES	MUJERES	HOMBRES	MUJERES	HOMBRES	MUJERES	HOMBRES			
DES Ingeniería y Ciencias Exactas	70	168	149	250	869	1,466	32	50	1,120	1,934	<b>3,054</b>
DES Ciencias Naturales y de Salud	9	5	32	17	451	399	87	43	579	464	<b>1,043</b>
DES Ciencias Sociales y Humanidades	46	28	371	196	1,484	1,100	160	79	2,061	1,403	<b>3,464</b>
DES Ciencias Económico Administrativas	387	225	570	369	658	429	87	66	1,702	1,089	<b>2,791</b>
<b>Total</b>	<b>512</b>	<b>426</b>	<b>1,122</b>	<b>832</b>	<b>3,462</b>	<b>3,394</b>	<b>366</b>	<b>238</b>	<b>5,462</b>	<b>4,890</b>	<b>10,352</b>

Fuente: Dirección de Servicio Social.

## Estudiantes

Vinculación Estudiantil 2013-2014

Servicio Social por DES, programa educativo, sector y género

DES/UA/PE	MUNICIPIO	EMPRESARIAL		GOBIERNO		INSTITUCIONAL		SOCIAL		TOTAL MUJERES	TOTAL HOMBRES	TOTAL
		MUJERES	HOMBRES	MUJERES	HOMBRES	MUJERES	HOMBRES	MUJERES	HOMBRES			
DES Ingeniería y Ciencias Exactas		70	168	149	250	869	1,466	32	50	1,120	1,934	3,054
Licenciatura en Ciencias de la Computación	Puebla	2	3	6	12	33	72	4	2	45	89	<b>134</b>
Licenciatura en Ingeniería en Ciencias de la Computación	Puebla	9	25	6	25	67	212	1	14	83	276	<b>359</b>
Licenciatura en Ingeniería en Ciencias de la Computación	Acatzingo	-	-	-	-	2	3	-	-	2	3	<b>5</b>
Licenciatura en Física	Puebla	-	-	4	-	29	31	-	-	33	31	<b>64</b>
Licenciatura en Física Aplicada	Puebla	1	-	-	-	15	22	-	-	16	22	<b>38</b>
Licenciatura en Matemáticas	Puebla	-	-	-	-	15	20	-	2	15	22	<b>37</b>
Licenciatura en Matemáticas Aplicadas	Puebla	-	-	-	-	16	13	-	-	16	13	<b>29</b>



DES/UA/PE	MUNICIPIO	EMPRESARIAL		GOBIERNO		INSTITUCIONAL		SOCIAL		TOTAL MUJERES	TOTAL HOMBRES	TOTAL
		MUJERES	HOMBRES	MUJERES	HOMBRES	MUJERES	HOMBRES	MUJERES	HOMBRES			
Licenciatura en Ingeniería Topográfica Y Geodésica	Puebla	-	-	3	4	6	30	-	-	9	34	<b>43</b>
Licenciatura en Ingeniería Agroindustrial	Acatzingo	1	-	-	1	10	13	-	-	11	14	<b>25</b>
Licenciatura en Ingeniería Ambiental	Puebla	3	2	19	8	82	25	4	-	108	35	<b>143</b>
Licenciatura en Ingeniería en Alimentos	Puebla	-	1	1	-	99	16	-	-	100	17	<b>117</b>
Licenciatura en Ingeniería en Materiales	Puebla	-	-	-	-	17	31	-	-	17	31	<b>48</b>
Licenciatura en Ingeniería Química	Puebla	1	1	6	1	79	96	1	-	87	98	<b>185</b>
DES Ciencias Naturales y de Salud		9	5	32	17	451	399	87	43	579	464	<b>1,043</b>
Licenciatura en Biología	Puebla	-	1	7	2	123	92	5	7	135	102	<b>237</b>
Licenciatura en Ingeniería Agroforestal	Tetela de Ocampo	-	-	-	1	16	27	-	-	16	28	<b>44</b>
Licenciatura en Ingeniería Agrohídrica	Teziutlán	-	-	-	-	14	24	-	-	14	24	<b>38</b>



DES/UA/PE	MUNICIPIO	EMPRESARIAL		GOBIERNO		INSTITUCIONAL		SOCIAL		TOTAL MUJERES	TOTAL HOMBRES	TOTAL
		MUJERES	HOMBRES	MUJERES	HOMBRES	MUJERES	HOMBRES	MUJERES	HOMBRES			
Licenciatura en Administración de Empresas	Puebla	65	41	124	105	92	92	27	28	308	266	574
	Acatzingo	-	-	3	-	11	6	1	1	15	7	22
	Atlixco	6	1	15	7	8	10	-	-	29	18	47
	Chiautla de Tapia	-	-	1	-	1	1	-	-	2	1	3
	Chignahuapan	-	-	-	-	33	10	-	-	33	10	43
	Libres	-	-	-	1	9	7	-	-	9	8	17
	Tehuacán	9	3	12	1	23	10	5	2	49	16	65
	Zacapoaxtla	-	-	-	-	5	6	-	-	5	6	11
Licenciatura en Administración Pública y Ciencias Políticas	Puebla	-	1	84	85	27	23	7	6	118	115	233
Licenciatura en Administración Turística	Puebla	44	1	108	49	80	43	9	6	241	99	340
	Chignahuapan	-	-	-	-	32	14	-	-	32	14	46
	Cuetzalan del Progreso	-	-	-	-	9	2	3	1	12	3	15
Licenciatura en Comercio Internacional	Puebla	19	12	71	47	67	68	7	6	164	133	297
Licenciatura en Gastronomía	Puebla	8	6	10	-	16	4	-	-	34	10	44
Licenciatura en Economía	Puebla	-	3	17	14	39	46	1	4	57	67	124
Licenciatura en Finanzas	Puebla	2	1	23	15	16	15	2	3	43	34	77





DES/UA/PE	MUNICIPIO	EMPRESARIAL		GOBIERNO		INSTITUCIONAL		SOCIAL		TOTAL MUJERES	TOTAL HOMBRES	TOTAL
		MUJERES	HOMBRES	MUJERES	HOMBRES	MUJERES	HOMBRES	MUJERES	HOMBRES			
Licenciatura en Relaciones Internacionales	Puebla	-	-	24	12	92	67	15	8	131	87	218
Licenciatura en Sociología	Puebla	-	-	-	1	15	10	1	2	16	13	29
Licenciatura en Antropología Social	Puebla	-	-	10	4	20	5	1	2	31	11	42
Licenciatura en Filosofía	Puebla	2	-	-	1	19	16	-	2	21	19	40
Licenciatura en Historia	Puebla	-	-	5	9	30	44	-	1	35	54	89
Licenciatura en Lingüística y Literatura Hispánica	Puebla	-	1	5	5	72	37	7	1	84	44	128
Licenciatura en Procesos Educativos	Puebla	-	-	1	-	24	3	-	-	25	3	28
Licenciatura en la Enseñanza del Francés	Puebla	-	-	4	3	30	6	-	-	34	9	43
Licenciatura en la Enseñanza del Inglés	Puebla	-	-	68	20	162	82	10	4	240	106	346
Licenciatura en Psicología	Puebla	22	13	86	26	241	69	92	27	441	135	576
<b>Total</b>		<b>512</b>	<b>426</b>	<b>1,122</b>	<b>832</b>	<b>3,462</b>	<b>3,394</b>	<b>366</b>	<b>238</b>	<b>5,462</b>	<b>4,890</b>	<b>10,352</b>

Fuente: Dirección de Servicio Social.

## Estudiantes

Vinculación Estudiantil 2013-2014

Concentrado de servicio social por DES, periodo y género

DES	2DO PERIODO 2013		1ER PERIODO 2014		2DO PERIODO 2014		TOTAL MUJERES	TOTAL HOMBRES	TOTAL
	MUJERES	HOMBRES	MUJERES	HOMBRES	MUJERES	HOMBRES			
DES Ingeniería y Ciencias Exactas	181	306	388	663	247	449	816	1,418	<b>2,234</b>
DES Ciencias Naturales y de Salud	130	70	136	114	122	100	388	284	<b>672</b>
DES Ciencias Sociales y Humanidades	259	140	445	346	631	399	1,335	885	<b>2,220</b>
DES Ciencias Económico Administrativas	285	177	551	374	360	207	1,196	758	<b>1,954</b>
<b>Total</b>	<b>855</b>	<b>693</b>	<b>1,520</b>	<b>1,497</b>	<b>1,360</b>	<b>1,155</b>	<b>3,735</b>	<b>3,345</b>	<b>7,080</b>

Fuente: Dirección de Servicio Social.

## Estudiantes

Vinculación Estudiantil 2013-2014

Servicio social por DES, programa educativo, periodo y género

DES/PE	MUNICIPIO	2DO PERIODO 2013		1ER PERIODO 2014		2DO PERIODO 2014		TOTAL MUJERES	TOTAL HOMBRES	TOTAL
		MUJERES	HOMBRES	MUJERES	HOMBRES	MUJERES	HOMBRES			
DES Ingeniería y Ciencias Exactas		181	306	388	663	247	449	816	1418	2234
Licenciatura en Ciencias de la Computación	Puebla	2	8	12	31	12	23	26	62	<b>88</b>
Licenciatura en Ingeniería en Ciencias de la Computación	Puebla	10	17	24	83	20	76	54	176	<b>230</b>

DES/PE	MUNICIPIO	2DO PERIODO 2013		1ER PERIODO 2014		2DO PERIODO 2014		TOTAL MUJERES	TOTAL HOMBRES	TOTAL
		MUJERES	HOMBRES	MUJERES	HOMBRES	MUJERES	HOMBRES			
Licenciatura en Matemáticas	Puebla	1	-	5	7	-	2	6	9	15
Licenciatura en Matemáticas Aplicadas	Puebla	-	-	-	-	2	1	2	1	3
Licenciatura en Física	Puebla	-	-	11	11	-	-	11	11	22
Licenciatura en Física Aplicada	Puebla	-	1	6	13	-	-	6	14	20
Licenciatura en Arquitectura	Puebla	26	57	75	144	43	72	144	273	417
	Tehuacán	2	3	1	-	10	14	13	17	30
Licenciatura en Diseño Gráfico	Puebla	26	19	72	56	18	18	116	93	209
	Tehuacán	-	-	-	-	-	10	-	10	10
Licenciatura en Urbanismo y Diseño Ambiental	Puebla	7	5	4	5	3	4	14	14	28
Licenciatura en Ciencias de la Electrónica	Puebla	-	-	1	2	-	-	1	2	3
Licenciatura en Ingeniería Mecatrónica	Puebla	4	25	5	43	5	44	14	112	126
Licenciatura en Ingeniería Civil	Puebla	6	30	24	67	4	28	34	125	159
Licenciatura en Ingeniería Geofísica	Puebla	6	13	4	7	4	4	14	24	38
Licenciatura en Ingeniería Industrial	Puebla	19	32	36	53	13	30	68	115	183
Licenciatura en Ingeniería Mecánica y Eléctrica	Puebla	4	44	6	71	4	49	14	164	178
Licenciatura en Ingeniería Textil	Puebla	6	1	11	5	2	4	19	10	29
Licenciatura en Ingeniería Topográfica y Geodésica	Puebla	1	19	3	17	-	5	4	41	45
Licenciatura en Ingeniería Agroindustrial	Acatzingo	5	6	-	-	6	4	11	10	21
Licenciatura en Ingeniería Ambiental	Puebla	11	9	33	9	31	8	75	26	101
Licenciatura en Ingeniería en Alimentos	Puebla	27	5	28	7	33	5	88	17	105
Licenciatura en Ingeniería en Materiales	Puebla	1	-	6	4	5	13	12	17	29
Licenciatura en Química	Puebla	17	12	21	28	32	35	70	75	145

DES/PE	MUNICIPIO	2DO PERIODO 2013		1ER PERIODO 2014		2DO PERIODO 2014		TOTAL MUJERES	TOTAL HOMBRES	TOTAL
		MUJERES	HOMBRES	MUJERES	HOMBRES	MUJERES	HOMBRES			
DES Ciencias Naturales y de Salud		130	70	136	114	122	100	388	284	672
Licenciatura en Medicina Veterinaria y Zootecnia	Tecamachalco	3	3	15	17	3	6	21	26	47
Licenciatura en Biología	Puebla	41	26	40	38	41	20	122	84	206
Licenciatura en Ingeniería Agroforestal	Tetela de Ocampo	2	1	-	3	10	19	12	23	35
Licenciatura en Ingeniería Agrohídrica	Teziutlán	-	-	7	11	4	4	11	15	26
Licenciatura en Ingeniería Agronómica y Zootecnia	Teziutlán	-	-	-	-	1	1	1	1	2
Licenciatura en Farmacia	Puebla	15	7	3	4	8	7	26	18	44
Licenciatura en Química	Puebla	14	5	8	8	9	14	31	27	58
Licenciatura en Químico Farmacobiólogo	Puebla	55	27	60	33	46	29	161	89	250
Licenciatura en Enfermería	Puebla	-	-	3	-	-	-	3	-	3
Licenciatura en Biomedicina	Puebla	-	1	-	-	-	-	-	1	1
DES Ciencias Sociales y Humanidades		259	140	445	346	631	399	1,335	885	2,220
Licenciatura en Arte Dramático	Puebla	1	2	5	2	-	-	6	4	10
Licenciatura en Danza	Puebla	-	-	9	-	-	1	9	1	10
Licenciatura en Etnocoreología	Puebla	-	-	9	2	-	-	9	2	11
Licenciatura en Música	Puebla	-	8	3	3	-	3	3	14	17
Licenciatura en Cultura Física	Puebla	18	36	20	76	24	59	62	171	233
Licenciatura en Comunicación	Puebla	19	16	52	20	58	31	129	67	196
Licenciatura en Ciencias Políticas	Puebla	-	-	37	36	9	11	46	47	93
Licenciatura en Consultoría Jurídica	Puebla	-	-	4	4	11	8	15	12	27
Licenciatura en Criminología	Puebla	-	-	28	18	4	2	32	20	52

DES/PE	MUNICIPIO	2DO PERIODO 2013		1ER PERIODO 2014		2DO PERIODO 2014		TOTAL MUJERES	TOTAL HOMBRES	TOTAL
		MUJERES	HOMBRES	MUJERES	HOMBRES	MUJERES	HOMBRES			
Licenciatura en Derecho	Puebla	1	-	92	75	146	131	239	206	445
	Chignahuapan	2	-	3	2	19	6	24	8	32
	Tehuacán	-	-	17	15	23	14	40	29	69
Licenciatura en Relaciones Internacionales	Puebla	1	1	20	17	23	19	44	37	81
Licenciatura en Sociología	Puebla	-	-	2	2	10	9	12	11	23
Licenciatura en Antropología Social	Puebla	13	8	9	5	9	-	31	13	44
Licenciatura en Filosofía	Puebla	3	5	3	6	6	7	12	18	30
Licenciatura en Historia	Puebla	9	12	3	12	10	18	22	42	64
Licenciatura en Lingüística y Literatura Hispánica	Puebla	25	9	24	11	37	16	86	36	122
Licenciatura en la Enseñanza del Francés	Puebla	3	-	2	-	4	1	9	1	10
Licenciatura en la Enseñanza del Inglés	Puebla	11	6	54	23	44	18	109	47	156
Licenciatura en Psicología	Puebla	153	37	49	17	194	45	396	99	495
<b>DES Ciencias Económico Administrativas</b>		<b>285</b>	<b>177</b>	<b>551</b>	<b>374</b>	<b>360</b>	<b>207</b>	<b>1196</b>	<b>758</b>	<b>1,954</b>
Licenciatura en Contaduría Pública	Puebla	113	72	217	107	90	50	420	229	649
	Atlixco	-	-	5	4	2	-	7	4	11
	Libres	-	-	8	2	3	-	11	2	13
	Tetela de Ocampo	-	-	-	-	8	2	8	2	10
Licenciatura en Administración de Empresas	Puebla	39	17	81	77	48	27	168	121	289
	Acatzingo	4	3	1	4	-	-	5	7	12
	Atlixco	5	9	10	7	2	6	17	22	39
	Chignahuapan	13	5	-	-	16	5	29	10	39
	Libres	-	-	-	-	-	2	-	2	2
	Tehuacán	3	3	3	1	25	4	31	8	39
	Zacapoxtla	-	-	5	6	-	-	5	6	11

DES/PE	MUNICIPIO	2DO PERIODO 2013		1ER PERIODO 2014		2DO PERIODO 2014		TOTAL MUJERES	TOTAL HOMBRES	TOTAL
		MUJERES	HOMBRES	MUJERES	HOMBRES	MUJERES	HOMBRES			
Licenciatura en Administración Pública y Ciencias Políticas	Puebla	17	22	42	35	22	28	81	85	166
Licenciatura en Administración Turística	Puebla	74	32	40	25	74	28	188	85	273
	Chignahuapan	-	-	-	-	11	7	11	7	18
	Cuetzalan del Progreso	-	-	10	3	2	-	12	3	15
Licenciatura en Comercio Internacional	Puebla	-	-	76	63	28	25	104	88	192
Licenciatura en Gastronomía	Puebla	-	-	16	1	6	3	22	4	26
Licenciatura en Economía	Puebla	12	8	20	25	11	15	43	48	91
Licenciatura en Finanzas	Puebla	5	6	17	14	12	5	34	25	59
<b>Total</b>		<b>855</b>	<b>693</b>	<b>1,520</b>	<b>1,497</b>	<b>1,360</b>	<b>1,155</b>	<b>3,735</b>	<b>3,345</b>	<b>7,080</b>

Fuente: Dirección de Servicio Social.

## Estudiantes

### Vinculación Estudiantil 2013-2014

#### Concentrado de prácticas profesionales por DES, sector y género

DES	EMPRESARIAL		GOBIERNO		INSTITUCIONAL		SOCIAL		TOTAL MUJERES	TOTAL HOMBRES	TOTAL
	MUJERES	HOMBRES	MUJERES	HOMBRES	MUJERES	HOMBRES	MUJERES	HOMBRES			
DES Ingeniería y Ciencias Exactas	130	189	119	143	343	467	18	21	610	820	1,430
DES Ciencias Naturales y de Salud	22	5	29	8	247	187	37	18	335	218	553
DES Ciencias Sociales y Humanidades	43	17	249	90	978	605	66	18	1,336	730	2,066
DES Ciencias Económico Administrativas	402	215	371	159	386	203	42	27	1,201	604	1,805
<b>Total</b>	<b>597</b>	<b>426</b>	<b>768</b>	<b>400</b>	<b>1,954</b>	<b>1,462</b>	<b>163</b>	<b>84</b>	<b>3,482</b>	<b>2,372</b>	<b>5,854</b>

Fuente: Dirección de Servicio Social.

## Estudiantes

Vinculación Estudiantil 2013-2014

### Prácticas profesionales por DES, programa educativo, sector y género

DES/PE	MUNICIPIO	EMPRESARIAL		GOBIERNO		INSTITUCIONAL		SOCIAL		TOTAL MUJERES	TOTAL HOMBRES	TOTAL
		MUJERES	HOMBRES	MUJERES	HOMBRES	MUJERES	HOMBRES	MUJERES	HOMBRES			
DES Ingeniería y Ciencias Exactas		130	189	119	143	343	467	18	21	610	820	1,430
Licenciatura en Ciencias de la Computación	Puebla	3	3	1	2	2	3	-	-	6	8	14
Licenciatura en Ingeniería en Ciencias de la Computación	Puebla	14	18	4	10	6	21	-	-	24	49	73
	Acatzingo	-	-	-	-	-	-	-	-	-	-	-
Licenciatura en Física	Puebla	-	-	-	-	20	20	-	-	20	20	40
Licenciatura en Física Aplicada	Puebla	-	-	-	-	5	11	-	-	5	11	16
Licenciatura en Matemáticas	Puebla	-	-	-	-	8	8	-	-	8	8	16
Licenciatura en Matemáticas Aplicadas	Puebla	-	-	-	-	6	6	-	-	6	6	12
Licenciatura en Arquitectura	Puebla	48	44	51	58	31	46	9	10	139	158	297
	Tehuacán	4	7	3	3	3	6	-	1	10	17	27
Licenciatura en Diseño Gráfico	Puebla	13	10	27	8	69	45	6	2	115	65	180
	Tehuacán	1	2	-	1	2	7	2	4	5	14	19
Licenciatura en Urbanismo y Diseño Ambiental	Puebla	-	-	-	-	-	-	-	-	-	-	-
Licenciatura en Ciencias de la Electrónica	Puebla	-	-	-	-	-	-	-	-	-	-	-





DES/PE	MUNICIPIO	EMPRESARIAL		GOBIERNO		INSTITUCIONAL		SOCIAL		TOTAL MUJERES	TOTAL HOMBRES	TOTAL
		MUJERES	HOMBRES	MUJERES	HOMBRES	MUJERES	HOMBRES	MUJERES	HOMBRES			
Licenciatura en Ingeniería Agrohidráulica	Teziutlán	-	-	-	-	7	13	-	-	7	13	20
Licenciatura en Ingeniería Agronómica y Zootecnia	Teziutlán	-	-	-	-	10	16	-	-	10	16	26
Licenciatura en Farmacia	Puebla	1	-	-	-	9	12	-	-	10	12	22
Licenciatura en Química	Puebla	-	-	-	-	11	11	-	-	11	11	22
Licenciatura en Químico Farmacobiólogo	Puebla	7	2	19	6	61	34	26	12	113	54	167
Licenciatura en Enfermería	Puebla	-	-	-	-	11	1	-	-	11	1	12
	Tetela de Ocampo	-	-	-	-	-	-	-	-	-	-	-
Licenciatura en Medicina	Puebla	-	-	-	-	20	12	-	-	20	12	32
Licenciatura en Medicina Veterinaria y Zootecnia	Puebla	2	2	-	-	24	29	2	1	28	32	60
<b>DES Económico Administrativas</b>		<b>402</b>	<b>215</b>	<b>371</b>	<b>159</b>	<b>386</b>	<b>203</b>	<b>42</b>	<b>27</b>	<b>1,201</b>	<b>604</b>	<b>1,805</b>
Licenciatura en Contaduría Pública	Puebla	277	129	103	34	59	12	5	-	444	175	619
	Atlixco	6	4	6	3	2	-	-	-	14	7	21
	Libres	-	-	-	-	14	6	-	-	14	6	20
	Zacapoaxtla	-	-	1	1	7	3	-	-	8	4	12



DES/PE	MUNICIPIO	EMPRESARIAL		GOBIERNO		INSTITUCIONAL		SOCIAL		TOTAL MUJERES	TOTAL HOMBRES	TOTAL
		MUJERES	HOMBRES	MUJERES	HOMBRES	MUJERES	HOMBRES	MUJERES	HOMBRES			
Licenciatura en Danza Moderna y Clásica	Puebla	-	-	-	-	-	-	-	-	-	-	-
Licenciatura en Etnocoreología	Puebla	-	-	-	-	11	8	-	-	11	8	19
Licenciatura en Música	Puebla	-	-	-	-	3	11	-	-	3	11	14
Licenciatura en Cultura Física	Puebla	-	13	-	-	-	-	-	-	-	13	13
Licenciatura en Comunicación	Puebla	19	-	13	4	90	47	7	2	129	53	182
Licenciatura en Ciencias Políticas	Puebla	-	-	8	2	57	60	-	1	65	63	128
	Tehuacán	-	-	-	-	-	1	-	-	-	1	1
Licenciatura en Consultoría Jurídica	Puebla	-	-	1	1	25	18	-	-	26	19	45
Licenciatura en Criminología	Puebla	-	-	-	-	51	18	-	-	51	18	69
Licenciatura en Derecho	Puebla	-	2	8	10	255	196	-	-	263	208	471
	Chignahuapan	-	-	-	-	11	6	-	-	11	6	17
	Huachinango	-	-	-	-	16	11	-	-	16	11	27
	Tehuacán	-	-	-	-	69	29	-	-	69	29	98
Licenciatura en Relaciones Internacionales	Puebla	-	-	3	1	76	41	-	-	79	42	121
Licenciatura en Sociología	Puebla	-	-	-	-	12	5	-	-	12	5	17
Licenciatura en Antropología Social	Puebla	-	-	6	1	10	3	-	-	16	4	20
Licenciatura en Filosofía	Puebla	-	-	-	-	16	26	-	-	16	26	42
Licenciatura en Historia	Puebla	-	-	-	-	19	19	-	-	19	19	38



## Estudiantes

### Vinculación Estudiantil 2013-2014

#### Prácticas profesionales por DES, programa educativo, periodo y género

DES/PE	MUNICIPIO	1ER PERIODO 2014		2DO PERIODO 2014		TOTAL MUJERES	TOTAL HOMBRES	TOTAL
		MUJERES	HOMBRES	MUJERES	HOMBRES			
DES Ingeniería y Ciencias Exactas		163	231	98	173	261	404	665
Licenciatura en Ciencias de la Computación	Puebla	1	-	-	-	1	-	1
Licenciatura en Ingeniería en Ciencias de la Computación	Puebla	7	11	5	14	12	25	37
Licenciatura en Física	Puebla	5	9	-	-	5	9	14
Licenciatura en Física Aplicada	Puebla	1	2	-	-	1	2	3
Licenciatura en Arquitectura	Puebla	33	49	21	21	54	70	124
	Tehuacán	6	9	-	-	6	9	15
Licenciatura en Diseño Gráfico	Puebla	21	12	14	10	35	22	57
	Tehuacán	3	11	2	3	5	14	19
Licenciatura en Ingeniería Mecatrónica	Puebla	1	14	-	5	1	19	20
Licenciatura en Ingeniería Civil	Puebla	4	31	16	73	20	104	124
Licenciatura en Ingeniería Geofísica	Puebla	-	7	-	1	-	8	8
Licenciatura en Ingeniería Industrial	Puebla	28	36	7	15	35	51	86
Licenciatura en Ingeniería Mecánica y Eléctrica	Puebla	2	-	2	8	4	8	12
Licenciatura en Ingeniería Textil	Puebla	5	1	-	-	5	1	6
Licenciatura en Ingeniería Topográfica y Geodésica	Puebla	3	17	-	1	3	18	21
Licenciatura en Ingeniería Agroindustrial	Acatzingo	5	6	1	-	6	6	12
Licenciatura en Ingeniería Ambiental	Puebla	17	4	9	4	26	8	34
Licenciatura en Ingeniería en Alimentos	Puebla	14	2	5	1	19	3	22
Licenciatura en Ingeniería en Materiales	Puebla	1	1	1	6	2	7	9
Licenciatura en Ingeniería Química	Puebla	6	9	15	11	21	20	41

DES/PE	MUNICIPIO	1ER PERIODO 2014		2DO PERIODO 2014		TOTAL MUJERES	TOTAL HOMBRES	TOTAL
		MUJERES	HOMBRES	MUJERES	HOMBRES			
DES Ciencias Naturales y de Salud		82	64	141	69	223	133	356
Licenciatura en Medicina Veterinaria y Zootecnia	Tecamachalco	20	19	3	4	23	23	46
Licenciatura en Biología	Puebla	13	7	74	32	87	39	126
Licenciatura en Ingeniería Agroforestal	Tetela de Ocampo	-	-	3	1	3	1	4
Licenciatura en Ingeniería Agrohidráulica	Teziutlán	-	1	2	2	2	3	5
Licenciatura en Ingeniería Agronómica y Zootecnia	Teziutlán	-	-	9	8	9	8	17
Licenciatura en Farmacia	Puebla	3	8	4	3	7	11	18
Licenciatura en Química	Puebla	5	5	4	4	9	9	18
Licenciatura en Químico Farmacobiólogo	Puebla	41	24	41	14	82	38	120
Licenciatura en Enfermería	Puebla	-	-	-	-	-	-	-
Licenciatura en Biomedicina	Puebla	-	-	1	1	1	1	2
DES Ciencias Sociales y Humanidades		590	314	261	145	851	459	1,310
Licenciatura en Arte Dramático	Puebla	1	4	-	-	1	4	5
Licenciatura en Danza	Puebla	17	2	-	-	17	2	19
Licenciatura en Música	Puebla	-	1	-	-	-	1	1
Licenciatura en Comunicación	Puebla	25	14	45	30	70	44	114
Licenciatura en Ciencias Políticas	Puebla	27	30	5	8	32	38	70
Licenciatura en Consultoría Jurídica	Puebla	23	10	3	6	26	16	42
Licenciatura en Criminología	Puebla	5	-	12	3	17	3	20
Licenciatura en Derecho	Puebla	156	134	31	24	187	158	345
	Chignahuapan	8	4	-	-	8	4	12
	Huachuinango	6	4	-	-	6	4	10
	Tehuacán	46	14	2	4	48	18	66
Licenciatura en Relaciones Internacionales	Puebla	30	8	4	10	34	18	52
Licenciatura en Sociología	Puebla	1	1	8	2	9	3	12

DES/PE	MUNICIPIO	1ER PERIODO 2014		2DO PERIODO 2014		TOTAL MUJERES	TOTAL HOMBRES	TOTAL
		MUJERES	HOMBRES	MUJERES	HOMBRES			
Licenciatura en Antropología Social	Puebla	8	-	2	2	10	2	12
Licenciatura en Filosofía	Puebla	7	7	2	6	9	13	22
Licenciatura en Historia	Puebla	13	6	1	2	14	8	22
Licenciatura en Lingüística y Literatura Hispánica	Puebla	23	13	13	6	36	19	55
Licenciatura en Procesos Educativos	Puebla	24	3	-	-	24	3	27
Licenciatura en la Enseñanza del Francés	Puebla	10	2	2	2	12	4	16
Licenciatura en la Enseñanza del Inglés	Puebla	85	37	13	6	98	43	141
Licenciatura en Psicología	Puebla	75	20	118	34	193	54	247
<b>DES Ciencias Económico Administrativas</b>		<b>401</b>	<b>213</b>	<b>221</b>	<b>114</b>	<b>622</b>	<b>327</b>	<b>949</b>
Licenciatura en Contaduría Pública	Puebla	137	61	86	34	223	95	318
	Atlixco	5	-	5	3	10	3	13
Licenciatura en Administración de Empresas	Puebla	36	48	24	14	60	62	122
	Acatzingo	11	4	8	3	19	7	26
	Chignahuapan	17	5	-	-	17	5	22
	Libres	6	5	1	-	7	5	12
	Tehuacán	27	7	-	-	27	7	34
Licenciatura en Administración Pública y Ciencias Políticas	Puebla	-	-	5	3	5	3	8
Licenciatura en Administración Turística	Puebla	62	27	62	35	124	62	186
	Chignahuapan	20	7	-	-	20	7	27
Licenciatura en Comercio Internacional	Puebla	57	27	24	14	81	41	122
Licenciatura en Economía	Puebla	17	15	2	2	19	17	36
Licenciatura en Finanzas	Puebla	6	7	4	6	10	13	23
<b>Total</b>		<b>1,236</b>	<b>822</b>	<b>721</b>	<b>501</b>	<b>1,957</b>	<b>1,323</b>	<b>3,280</b>

Fuente: Dirección de Servicio Social.

## Estudiantes

Resultados 2013-2014

### Prueba ENLACE en Bachillerato 2012

BACHILLERATO	MUNICIPIO	ALUMNOS PROGRAMADOS PARA SER EVALUADOS	ALUMNOS EVALUADOS	% DE ALUMNOS DE LA ESCUELA EN CADA NIVEL DE DESEMPEÑO EN COMUNICACIÓN 2013				% DE ALUMNOS DE LA ESCUELA EN CADA NIVEL DE DESEMPEÑO EN MATEMÁTICAS 2013			
		2013	2013	INSUFICIENTE	ELEMENTAL	BUENO	EXCELENTE	INSUFICIENTE	ELEMENTAL	BUENO	EXCELENTE
Preparatoria "Alfonso Calderón Moreno"	Puebla	657	609	0.8	13.6	70.7	14.9	1.8	21.5	39.9	36.8
	Acajete	-	-	-	-	-	-	-	-	-	-
Preparatoria "Lic. Benito Juárez García"	Puebla	620	585	1.4	7.4	57.5	33.8	2.8	12.1	23.0	62.2
	Libres	118	113	0.9	22.3	61.6	15.2	8.1	38.7	24.3	28.8
Preparatoria "2 de Octubre de 1968"	Puebla	551	531	1.0	14.8	72.0	12.3	2.9	23.6	45.6	27.8
	Tepeaca	-	-	-	-	-	-	-	-	-	-
	Chiautla de Tapia	-	-	-	-	-	-	-	-	-	-
Preparatoria Urbana "Enrique Cabrera Barroso"	Puebla	333	327	3.4	19.2	63.4	14.1	8.1	22.3	32.5	37.1
	Cuetzalan del Progreso	54	51	5.9	31.4	47.1	15.7	11.8	33.3	27.5	27.5
Preparatoria "Gral. Emiliano Zapata Salazar"	Puebla	254	248	-	3.7	55.1	41.3	2.0	5.7	20.3	72.0
	San Martín Texmelucan	71	68	-	1.5	66.2	32.4	-	2.9	16.2	80.9
Preparatoria "Gral. Lázaro Cárdenas del Río"	Puebla	293	277	1.1	12.2	63.6	23.1	8.5	20.0	32.9	38.5
	Ciudad Serdán	65	62	3.3	14.8	63.9	18.0	13.3	45.0	26.7	15.0
	Zacatlán	-	-	-	-	-	-	-	-	-	-



BACHILLERATO	MUNICIPIO	ALUMNOS PROGRAMADOS PARA SER EVALUADOS	ALUMNOS EVALUADOS	% DE ALUMNOS DE LA ESCUELA EN CADA NIVEL DE DESEMPEÑO EN COMUNICACIÓN 2013				% DE ALUMNOS DE LA ESCUELA EN CADA NIVEL DE DESEMPEÑO EN MATEMÁTICAS 2013			
		2013	2013	INSUFICIENTE	ELEMENTAL	BUENO	EXCELENTE	INSUFICIENTE	ELEMENTAL	BUENO	EXCELENTE
Preparatoria Regional "Simón Bolívar"	Atlixco	492	483	6.9	28.2	56.0	8.8	13.6	37.6	28.4	20.3
	Izúcar de Matamoros	65	64	4.8	25.8	54.8	14.5	14.1	28.1	28.1	29.7
Preparatoria Regional "Enrique Cabrera Barroso"	Tecamachalco	425	413	0.2	6.8	70.4	22.5	0.8	11.2	30.2	57.8
	Teziutlán	43	42	2.4	16.7	66.7	14.3	4.8	45.2	21.4	28.6
Bachillerato "5 de Mayo"	Cuautlancingo	-	-	-	-	-	-	-	-	-	-
<b>Total</b>		<b>4,041</b>	<b>3,873</b>	<b>2.0</b>	<b>14.2</b>	<b>63.8</b>	<b>20.0</b>	<b>5.2</b>	<b>21.3</b>	<b>31.7</b>	<b>41.8</b>

Fuente: Dirección General de Educación Media Superior.

## Estudiantes

Resultados 2013-2014

### Prueba ENLACE en Bachillerato 2013

BACHILLERATO	MUNICIPIO	ALUMNOS PROGRAMADOS PARA SER EVALUADOS	ALUMNOS EVALUADOS	% DE ALUMNOS DE LA ESCUELA EN CADA NIVEL DE DESEMPEÑO EN COMUNICACIÓN 2014				% DE ALUMNOS DE LA ESCUELA EN CADA NIVEL DE DESEMPEÑO EN MATEMÁTICAS 2014			
		2014	2014	INSUFICIENTE	ELEMENTAL	BUENO	EXCELENTE	INSUFICIENTE	ELEMENTAL	BUENO	EXCELENTE
Preparatoria "Alfonso Calderón Moreno"	Puebla	701	610	4.9	25.8	63.2	6.1	5.7	18.4	37.8	38.2
	Acajete	-	-	-	-	-	-	-	-	-	-
Preparatoria "Lic. Benito Juárez García"	Puebla	589	555	2.5	14.7	67.7	15.1	3.5	12.2	22.3	61.9
	Libres	136	126	0.8	26.6	60.5	12.1	4.8	28.2	31.5	35.5
Preparatoria "2 de Octubre de 1968"	Puebla	531	496	5.2	23.9	65.4	5.6	4.5	26.7	39.0	29.8
	Tepeaca	165	151	8.2	30.6	57.8	3.4	12.8	45.0	24.2	18.1
	Chiautla de Tapia	-	-	-	-	-	-	-	-	-	-
Preparatoria Urbana "Enrique Cabrera Barroso"	Puebla	356	314	8.2	20.6	59.5	11.7	4.2	23.9	27.8	44.0
	Cuetzalan del Progreso	73	70	1.4	31.4	58.6	8.6	10.1	33.3	21.7	34.8
Preparatoria "Gral. Emiliano Zapata Salazar"	Puebla	242	232	0.4	2.6	60.3	36.6	0.4	7.4	13.9	78.4
	San Martín Texmelucan	71	64	1.6	9.4	65.6	23.4	1.6	1.6	17.7	79.0
Preparatoria "Gral. Lázaro Cárdenas del Río"	Puebla	297	272	1.5	14.1	69.5	14.9	7.2	17.1	30.8	44.9
	Ciudad Serdán	87	83	4.9	21.0	66.7	7.4	6.0	38.6	28.9	26.5
	Zacatlán	-	-	-	-	-	-	-	-	-	-

BACHILLERATO	MUNICIPIO	ALUMNOS PROGRAMADOS PARA SER EVALUADOS	ALUMNOS EVALUADOS	% DE ALUMNOS DE LA ESCUELA EN CADA NIVEL DE DESEMPEÑO EN COMUNICACIÓN 2014				% DE ALUMNOS DE LA ESCUELA EN CADA NIVEL DE DESEMPEÑO EN MATEMÁTICAS 2014			
		2014	2014	INSUFICIENTE	ELEMENTAL	BUENO	EXCELENTE	INSUFICIENTE	ELEMENTAL	BUENO	EXCELENTE
Preparatoria Regional "Simón Bolívar"	Atlixco	484	463	2.4	29.3	62.5	5.7	10.2	33.7	33.0	23.0
	Izúcar de Matamoros	52	46	6.5	41.3	52.2	-	15.2	41.3	23.9	19.6
Preparatoria Regional "Enrique Cabrera Barroso"	Tecamachalco	403	388	1.3	14.4	65.5	18.8	0.5	5.9	20.5	73.1
	Teziutlán	67	66	1.5	6.2	73.8	18.5	-	15.2	39.4	45.5
Bachillerato "5 de Mayo"	Cuautlancingo	-	-	-	-	-	-	-	-	-	-
<b>Total</b>		<b>4,254</b>	<b>3,936</b>	<b>3.5</b>	<b>20.5</b>	<b>64.0</b>	<b>11.9</b>	<b>5.2</b>	<b>20.8</b>	<b>29.2</b>	<b>44.8</b>

Fuente: Dirección General de Educación Media Superior.



## Estudiantes

Resultados 2013-2014

Titulados a través del EGEL por DES, unidad académica y programa educativo

DES/UA/PE	MUNICIPIO	SIN TESTIMONIO	SATISFACTORIO	SOBRESALIENTE
<b>DES Ciencias de la Salud</b>		<b>565</b>	<b>481</b>	<b>69</b>
<b>Facultad de Enfermería</b>		<b>301</b>	<b>264</b>	<b>28</b>
Licenciatura en Enfermería	Puebla	295	259	27
	Tetela de Ocampo	6	5	1
<b>Facultad de Estomatología</b>		<b>111</b>	<b>129</b>	<b>30</b>
Licenciatura en Estomatología	Puebla	100	117	29
	Tehuacán	11	12	1
<b>Facultad de Medicina</b>		<b>153</b>	<b>88</b>	<b>11</b>
Licenciatura en Medicina	Puebla	148	82	11
	Tehuacán	5	6	-
<b>DES Ciencias Económico-Administrativas</b>		<b>275</b>	<b>337</b>	<b>95</b>
<b>Facultad de Administración</b>		<b>91</b>	<b>119</b>	<b>32</b>
Licenciatura en Administración de Empresas	Puebla	29	48	6
	Chignahuapan	2	-	-
	Tehuacán	5	2	-
	Libres	3	1	-
	Acatzingo	4	1	1
Licenciatura en Administración Turística	Puebla	30	27	4
	Chignahuapan	-	-	-
Licenciatura en Comercio Internacional	Puebla	10	22	17



DES/UA/PE	MUNICIPIO	SIN TESTIMONIO	SATISFACTORIO	SOBRESALIENTE
DES Ciencias Sociales		84	183	42
<b>Facultad de Derecho y Ciencias Sociales</b>		<b>84</b>	<b>183</b>	<b>42</b>
Licenciatura en Derecho	Puebla	76	162	39
	Chignahuapan	-	-	-
	Tehuacán	7	14	1
Licenciatura en Ciencias Políticas	Puebla	1	7	2
DES Educación y Humanidades		55	45	3
<b>Facultad de Psicología</b>		<b>55</b>	<b>45</b>	<b>3</b>
Licenciatura en Psicología	Puebla	55	45	3
DES Ingeniería y Tecnología		259	313	67
<b>Facultad de Ciencias de la Computación</b>		<b>37</b>	<b>77</b>	<b>15</b>
Licenciatura en Ingeniería en Ciencias de la Computación	Puebla	25	36	2
	Acatzingo	-	1	-
Licenciatura en Ciencias de la Computación	Puebla	12	40	13
<b>Facultad de Ciencias de la Electrónica</b>		<b>101</b>	<b>102</b>	<b>17</b>
Licenciatura en Ingeniería en Mecatrónica	Puebla	32	52	12
Licenciatura en Ciencias de la Electrónica	Puebla	69	50	5
<b>Facultad de Ingeniería</b>		<b>90</b>	<b>121</b>	<b>34</b>
Licenciatura en Ingeniería Civil	Puebla	53	85	26
Licenciatura en Ingeniería Industrial	Puebla	24	24	8
Licenciatura en Ingeniería Mecánica y Eléctrica	Puebla	13	12	-
<b>Facultad de Ingeniería Química</b>		<b>30</b>	<b>13</b>	<b>1</b>
Licenciatura en Ingeniería Química	Puebla	30	12	1
Licenciatura en Ingeniería en Alimentos	Puebla	-	1	-
<b>Facultad de Arquitectura</b>		<b>1</b>	<b>-</b>	<b>-</b>
Licenciatura en Diseño Gráfico	Puebla	1	-	-
<b>Total</b>		<b>1,430</b>	<b>1,577</b>	<b>322</b>

Fuente: Dirección General de Educación Superior, con base en datos del Centro Nacional de Evaluación para la Educación Superior, A.C., 2014.

## Estudiantes

Resultados 2013-2014

### Tiempo entre el egreso y primer trabajo

DES/UA/PE	MENOS DE 6 MESES	DE 6 MESES A UN AÑO	DE 1 AÑO A 2 AÑOS	MAS DE 2 AÑOS	SEGUÍ CON EL MISMO EMPLEO QUE DURANTE MIS ESTUDIOS	NO ENCONTRÉ EMPLEO	OTRO
DES Ciencias Naturales	47.66%	13.77%	6.34%	1.10%	2.48%	23.14%	5.51%
<b>Escuela de Biología</b>	<b>33.82%</b>	<b>14.71%</b>	<b>10.29%</b>	<b>1.47%</b>	<b>1.47%</b>	<b>29.41%</b>	<b>8.82%</b>
Licenciatura en Biología	33.82%	14.71%	10.29%	1.47%	1.47%	29.41%	8.82%
<b>Facultad de Ciencias Químicas</b>	<b>48.58%</b>	<b>16.04%</b>	<b>5.19%</b>	<b>0.47%</b>	<b>2.83%</b>	<b>21.70%</b>	<b>5.19%</b>
Licenciatura en Farmacia	35.29%	17.65%	0.00%	0.00%	0.00%	47.06%	0.00%
Licenciatura en Química	20.00%	10.00%	10.00%	0.00%	0.00%	50.00%	10.00%
Licenciatura en Químico Farmacobiólogo	51.35%	16.22%	5.41%	0.54%	3.24%	17.84%	5.41%
<b>Facultad de Ingeniería Agrohidráulica</b>	<b>52.17%</b>	<b>8.70%</b>	<b>8.70%</b>	<b>0.00%</b>	<b>0.00%</b>	<b>26.09%</b>	<b>4.35%</b>
Ingeniería Agroforestal	0.00%	0.00%	33.33%	0.00%	0.00%	66.67%	0.00%
Ingeniería Agrohidráulica	50.00%	12.50%	6.25%	0.00%	0.00%	25.00%	6.25%
Ingeniería Agrónomo Zootecnista	100.00%	0.00%	0.00%	0.00%	0.00%	0.00%	0.00%
<b>Facultad de Medicina Veterinaria</b>	<b>58.33%</b>	<b>6.67%</b>	<b>5.00%</b>	<b>3.33%</b>	<b>3.33%</b>	<b>20.00%</b>	<b>3.33%</b>
Licenciatura en Medicina Veterinaria y Zootecnia	58.33%	6.67%	5.00%	3.33%	3.33%	20.00%	3.33%
DES Ciencias Exactas	20.59%	11.76%	8.82%	5.88%	8.82%	23.53%	20.59%
<b>Facultad de Ciencias Físico Matemáticas</b>	<b>20.59%</b>	<b>11.76%</b>	<b>8.82%</b>	<b>5.88%</b>	<b>8.82%</b>	<b>23.53%</b>	<b>20.59%</b>
Licenciatura en Física	6.25%	12.50%	12.50%	0.00%	6.25%	31.25%	31.25%
Licenciatura en Física Aplicada	33.33%	33.33%	0.00%	0.00%	0.00%	0.00%	33.33%
Licenciatura en Matemáticas	30.00%	10.00%	10.00%	20.00%	20.00%	10.00%	0.00%
Licenciatura en Matemáticas Aplicadas	40.00%	0.00%	0.00%	0.00%	0.00%	40.00%	20.00%





DES/UA/PE	MENOS DE 6 MESES	DE 6 MESES A UN AÑO	DE 1 AÑO A 2 AÑOS	MAS DE 2 AÑOS	SEGUÍ CON EL MISMO EMPLEO QUE DURANTE MIS ESTUDIOS	NO ENCONTRÉ EMPLEO	OTRO
<b>Facultad de Contaduría Pública</b>	<b>66.39%</b>	<b>5.53%</b>	<b>1.43%</b>	<b>0.41%</b>	<b>20.49%</b>	<b>2.25%</b>	<b>3.48%</b>
Licenciatura en Contaduría Pública	66.39%	5.53%	1.43%	0.41%	20.49%	2.25%	3.48%
<b>Facultad de Economía</b>	<b>52.44%</b>	<b>15.85%</b>	<b>7.32%</b>	<b>0.00%</b>	<b>7.32%</b>	<b>14.63%</b>	<b>2.44%</b>
Licenciatura en Economía	47.17%	15.09%	11.32%	0.00%	11.32%	11.32%	3.77%
Licenciatura en Finanzas	62.07%	17.24%	0.00%	0.00%	0.00%	20.69%	0.00%
DES Ciencias Sociales	39.68%	19.75%	6.94%	2.85%	8.90%	17.44%	4.45%
<b>Facultad de Derecho y Ciencias Sociales</b>	<b>39.68%</b>	<b>19.75%</b>	<b>6.94%</b>	<b>2.85%</b>	<b>8.90%</b>	<b>17.44%</b>	<b>4.45%</b>
Licenciatura en Ciencias Políticas	40.43%	17.02%	6.38%	0.00%	4.26%	23.40%	8.51%
Licenciatura en Consultoría Jurídica	12.50%	50.00%	12.50%	0.00%	0.00%	25.00%	0.00%
Licenciatura en Derecho	41.45%	19.44%	6.56%	3.04%	10.07%	15.69%	3.75%
Licenciatura en Relaciones Internacionales	29.03%	24.19%	4.84%	4.84%	8.06%	22.58%	6.45%
Licenciatura en Sociología	44.44%	5.56%	22.22%	0.00%	0.00%	22.22%	5.56%
DES Educación y Humanidades	47.48%	17.30%	3.82%	1.21%	8.85%	15.29%	6.04%
<b>Escuela de Artes</b>	<b>54.29%</b>	<b>18.57%</b>	<b>2.86%</b>	<b>1.43%</b>	<b>15.71%</b>	<b>1.43%</b>	<b>5.71%</b>
Licenciatura en Arte Dramático	50.00%	14.29%	14.29%	7.14%	0.00%	0.00%	14.29%
Licenciatura en Danza Moderna y Clásica (En cierre)	62.50%	18.75%	0.00%	0.00%	6.25%	6.25%	6.25%
Licenciatura en Etnocoreología	63.16%	21.05%	0.00%	0.00%	15.79%	0.00%	0.00%
Licenciatura en Música	42.86%	19.05%	0.00%	0.00%	33.33%	0.00%	4.76%
<b>Facultad de Filosofía y Letras</b>	<b>40.82%</b>	<b>16.33%</b>	<b>6.12%</b>	<b>3.06%</b>	<b>7.14%</b>	<b>16.33%</b>	<b>10.20%</b>
Licenciatura en Antropología	29.17%	25.00%	4.17%	4.17%	8.33%	12.50%	16.67%
Licenciatura en Filosofía	33.33%	0.00%	0.00%	0.00%	33.33%	0.00%	33.33%
Licenciatura en Historia	37.50%	12.50%	8.33%	4.17%	4.17%	25.00%	8.33%

DES/UA/PE	MENOS DE 6 MESES	DE 6 MESES A UN AÑO	DE 1 AÑO A 2 AÑOS	MAS DE 2 AÑOS	SEGUÍ CON EL MISMO EMPLEO QUE DURANTE MIS ESTUDIOS	NO ENCONTRÉ EMPLEO	OTRO
Licenciatura en Lingüística y Literatura Hispánica	48.94%	14.89%	6.38%	2.13%	6.38%	14.89%	6.38%
<b>Facultad de Lenguas</b>	<b>57.89%</b>	<b>11.18%</b>	<b>2.63%</b>	<b>0.66%</b>	<b>9.21%</b>	<b>13.16%</b>	<b>5.26%</b>
Licenciatura en Enseñanza del Francés	100.00%	0.00%	0.00%	0.00%	0.00%	0.00%	0.00%
Licenciatura en la Enseñanza de la Lengua Inglés	56.93%	12.41%	2.19%	0.73%	10.22%	12.41%	5.11%
Licenciatura en la Enseñanza del Inglés	63.64%	0.00%	9.09%	0.00%	0.00%	27.27%	0.00%
Licenciatura en Lenguas Modernas (En cierre)	66.67%	0.00%	0.00%	0.00%	0.00%	0.00%	33.33%
<b>Facultad de Psicología</b>	<b>39.55%</b>	<b>22.60%</b>	<b>3.95%</b>	<b>0.56%</b>	<b>6.78%</b>	<b>22.03%</b>	<b>4.52%</b>
Licenciatura en Psicología	39.55%	22.60%	3.95%	0.56%	6.78%	22.03%	4.52%
DES Ingeniería y Tecnología	56.63%	14.90%	3.50%	0.82%	8.42%	11.25%	4.47%
<b>Facultad de Arquitectura</b>	<b>60.54%</b>	<b>14.59%</b>	<b>2.70%</b>	<b>0.00%</b>	<b>11.35%</b>	<b>7.57%</b>	<b>3.24%</b>
Licenciatura en Arquitectura	60.44%	12.89%	1.33%	0.00%	14.22%	7.56%	3.56%
Licenciatura en Diseño Gráfico	62.39%	16.24%	4.27%	0.00%	7.69%	6.84%	2.56%
Licenciatura en Diseño Urbano Ambiental (En cierre)	55.56%	22.22%	7.41%	0.00%	3.70%	7.41%	3.70%
Licenciatura en Urbanismo y Diseño Ambiental	0.00%	0.00%	0.00%	0.00%	0.00%	100.00%	0.00%
<b>Facultad de Ciencias de la Computación</b>	<b>56.42%</b>	<b>19.27%</b>	<b>6.42%</b>	<b>0.92%</b>	<b>5.96%</b>	<b>6.42%</b>	<b>4.59%</b>
Ingeniería en Ciencias de la Computación	62.30%	19.67%	0.82%	1.64%	3.28%	7.38%	4.92%
Licenciatura en Ciencias de la Computación	48.96%	18.75%	13.54%	0.00%	9.38%	5.21%	4.17%
<b>Facultad de Electrónica</b>	<b>50.37%</b>	<b>17.04%</b>	<b>1.48%</b>	<b>2.22%</b>	<b>7.41%</b>	<b>14.81%</b>	<b>6.67%</b>
Ingeniería en Mecatrónica	52.94%	16.18%	0.00%	0.00%	7.35%	16.18%	7.35%
Licenciatura en Ciencias de la Electrónica	47.76%	17.91%	2.99%	4.48%	7.46%	13.43%	5.97%

DES/UA/PE	MENOS DE 6 MESES	DE 6 MESES A UN AÑO	DE 1 AÑO A 2 AÑOS	MAS DE 2 AÑOS	SEGUÍ CON EL MISMO EMPLEO QUE DURANTE MIS ESTUDIOS	NO ENCONTRÉ EMPLEO	OTRO
<b>Facultad de Ingeniería</b>	<b>63.14%</b>	<b>12.74%</b>	<b>2.98%</b>	<b>0.27%</b>	<b>9.21%</b>	<b>9.21%</b>	<b>2.44%</b>
Ingeniería Civil	70.37%	14.07%	0.00%	0.00%	8.89%	4.44%	2.22%
Ingeniería en Geofísica	45.45%	4.55%	4.55%	0.00%	4.55%	36.36%	4.55%
Ingeniería Industrial	66.67%	7.78%	4.44%	0.00%	11.11%	6.67%	3.33%
Ingeniería Mecánica y Eléctrica	48.68%	18.42%	7.89%	1.32%	5.26%	15.79%	2.63%
Ingeniería Textil	42.11%	26.32%	0.00%	0.00%	26.32%	5.26%	0.00%
Ingeniería Topográfica y Geodésica	85.19%	3.70%	0.00%	0.00%	7.41%	3.70%	0.00%
<b>Facultad de Ingeniería Química</b>	<b>44.80%</b>	<b>13.60%</b>	<b>4.00%</b>	<b>2.00%</b>	<b>5.60%</b>	<b>22.00%</b>	<b>8.00%</b>
Ingeniería Agroindustrial	60.00%	10.00%	10.00%	0.00%	20.00%	0.00%	0.00%
Ingeniería Ambiental	42.86%	9.52%	1.59%	1.59%	4.76%	28.57%	11.11%
Ingeniería en Alimentos	39.34%	22.95%	1.64%	1.64%	4.92%	22.95%	6.56%
Ingeniería en Materiales	33.33%	33.33%	0.00%	0.00%	8.33%	16.67%	8.33%
Ingeniería Química	49.04%	8.65%	6.73%	2.88%	4.81%	20.19%	7.69%
<b>Total</b>	<b>50.46%</b>	<b>14.38%</b>	<b>4.13%</b>	<b>1.19%</b>	<b>10.59%</b>	<b>14.46%</b>	<b>4.79%</b>

Fuente: Programa de Seguimiento de Egresados de la Vicerrectoría de Docencia.

## Estudiantes

Resultados 2013-2014

### Coincidencia entre el trabajo y estudio

DES/UA/PE	NULA COINCIDENCIA	BAJA COINCIDENCIA	MEDIANA COINCIDENCIA	TOTAL COINCIDENCIA
DES Ciencias Naturales	18.34%	9.61%	25.33%	46.72%
<b>Escuela de Biología</b>	<b>32.43%</b>	<b>13.51%</b>	<b>13.51%</b>	<b>40.54%</b>
Licenciatura en Biología	32.43%	13.51%	13.51%	40.54%
<b>Facultad de Ciencias Químicas</b>	<b>15.79%</b>	<b>9.02%</b>	<b>29.32%</b>	<b>45.86%</b>
Licenciatura en Farmacia	12.50%	0.00%	12.50%	75.00%
Licenciatura en Química	33.33%	0.00%	33.33%	33.33%
Licenciatura en Químico Farmacobiólogo	15.57%	9.84%	30.33%	44.26%
<b>Facultad de Ingeniería Agrohídrica</b>	<b>11.76%</b>	<b>5.88%</b>	<b>47.06%</b>	<b>35.29%</b>
Ingeniería Agroforestal	0.00%	0.00%	50.00%	50.00%
Ingeniería Agrohídrica	18.18%	9.09%	27.27%	45.45%
Ingeniería Agrónomo Zootecnista	0.00%	0.00%	100.00%	0.00%
<b>Facultad de Medicina Veterinaria</b>	<b>16.67%</b>	<b>9.52%</b>	<b>14.29%</b>	<b>59.52%</b>
Licenciatura en Medicina Veterinaria y Zootecnia	16.67%	9.52%	14.29%	59.52%
DES Ciencias Exactas	33.33%	16.67%	25.00%	25.00%
<b>Facultad de Ciencias Físico Matemáticas</b>	<b>33.33%</b>	<b>16.67%</b>	<b>25.00%</b>	<b>25.00%</b>
Licenciatura en Física	40.00%	20.00%	20.00%	20.00%
Licenciatura en Matemáticas	28.57%	14.29%	28.57%	28.57%
DES Ciencias de la Salud	20.73%	7.99%	14.36%	56.91%
<b>Facultad de Cultura Física</b>	<b>30.67%</b>	<b>12.00%</b>	<b>9.33%</b>	<b>48.00%</b>
Licenciatura en Cultura Física	30.67%	12.00%	9.33%	48.00%

DES/UA/PE	NULA COINCIDENCIA	BAJA COINCIDENCIA	MEDIANA COINCIDENCIA	TOTAL COINCIDENCIA
<b>Facultad de Enfermería</b>	<b>11.89%</b>	<b>11.45%</b>	<b>21.59%</b>	<b>55.07%</b>
Licenciatura en Enfermería	15.87%	14.29%	20.63%	<b>49.21%</b>
Licenciatura en Enfermería (Curso Complementario)	10.37%	10.37%	21.95%	<b>57.32%</b>
<b>Facultad de Estomatología</b>	<b>27.40%</b>	<b>6.73%</b>	<b>9.62%</b>	<b>56.25%</b>
Licenciatura en Estomatología	27.40%	6.73%	9.62%	<b>56.25%</b>
<b>Facultad de Medicina</b>	<b>20.18%</b>	<b>4.39%</b>	<b>13.16%</b>	<b>62.28%</b>
Licenciatura en Fisioterapia	22.86%	2.86%	5.71%	<b>68.57%</b>
Licenciatura en Medicina	18.58%	4.92%	14.75%	<b>61.75%</b>
Profesional Asociado en Radiología, Imagen y Radioterapia	40.00%	0.00%	10.00%	<b>50.00%</b>
DES Ciencias Económico-Administrativas	18.67%	11.14%	29.81%	<b>40.37%</b>
<b>Facultad de Administración</b>	<b>15.44%</b>	<b>13.97%</b>	<b>37.50%</b>	<b>33.09%</b>
Licenciatura en Administración de Empresas	10.50%	11.05%	43.09%	<b>35.36%</b>
Licenciatura en Administración Pública y Ciencias Políticas	23.33%	11.67%	21.67%	<b>43.33%</b>
Licenciatura en Administración Turística	21.11%	15.56%	38.89%	<b>24.44%</b>
Licenciatura en Comercio Internacional	14.29%	20.78%	35.06%	<b>29.87%</b>
<b>Facultad de Ciencias de la Comunicación</b>	<b>18.18%</b>	<b>15.91%</b>	<b>31.82%</b>	<b>34.09%</b>
Licenciatura en Comunicación	18.18%	15.91%	31.82%	<b>34.09%</b>
<b>Facultad de Contaduría Pública</b>	<b>20.39%</b>	<b>7.30%</b>	<b>21.24%</b>	<b>51.07%</b>
Licenciatura en Contaduría Pública	20.39%	7.30%	21.24%	<b>51.07%</b>
<b>Facultad de Economía</b>	<b>27.87%</b>	<b>14.75%</b>	<b>40.98%</b>	<b>16.39%</b>
Licenciatura en Economía	27.50%	20.00%	35.00%	<b>17.50%</b>
Licenciatura en Finanzas	28.57%	4.76%	52.38%	<b>14.29%</b>
DES Ciencias Sociales	19.70%	9.85%	22.47%	<b>47.98%</b>
<b>Facultad de Derecho y Ciencias Sociales</b>	<b>19.70%</b>	<b>9.85%</b>	<b>22.47%</b>	<b>47.98%</b>
Licenciatura en Ciencias Políticas	43.75%	6.25%	28.13%	<b>21.88%</b>

DES/UA/PE	NULA COINCIDENCIA	BAJA COINCIDENCIA	MEDIANA COINCIDENCIA	TOTAL COINCIDENCIA
Licenciatura en Consultoría Jurídica	33.33%	0.00%	33.33%	<b>33.33%</b>
Licenciatura en Derecho	16.13%	7.42%	20.97%	<b>55.48%</b>
Licenciatura en Relaciones Internacionales	27.50%	32.50%	22.50%	<b>17.50%</b>
Licenciatura en Sociología	18.18%	9.09%	45.45%	<b>27.27%</b>
<b>DES Educación y Humanidades</b>	<b>17.66%</b>	<b>7.07%</b>	<b>26.09%</b>	<b>49.18%</b>
<b>Escuela de Artes</b>	<b>7.81%</b>	<b>7.81%</b>	<b>23.44%</b>	<b>60.94%</b>
Licenciatura en Arte Dramático	9.09%	18.18%	36.36%	<b>36.36%</b>
Licenciatura en Danza Moderna y Clásica (En cierre)	0.00%	9.09%	18.18%	<b>72.73%</b>
Licenciatura en Etnocoreología	13.33%	6.67%	46.67%	<b>33.33%</b>
Licenciatura en Música	7.41%	3.70%	7.41%	<b>81.48%</b>
<b>Facultad de Filosofía y Letras</b>	<b>20.59%</b>	<b>5.88%</b>	<b>32.35%</b>	<b>41.18%</b>
Licenciatura en Antropología	18.75%	6.25%	50.00%	<b>25.00%</b>
Licenciatura en Filosofía	0.00%	33.33%	33.33%	<b>33.33%</b>
Licenciatura en Historia	20.00%	6.67%	33.33%	<b>40.00%</b>
Licenciatura en Lingüística y Literatura Hispánica	23.53%	2.94%	23.53%	<b>50.00%</b>
<b>Facultad de Lenguas</b>	<b>15.65%</b>	<b>6.96%</b>	<b>18.26%</b>	<b>59.13%</b>
Licenciatura en Enseñanza del Francés	0.00%	0.00%	0.00%	<b>100.00%</b>
Licenciatura en la Enseñanza de la Lengua Inglés	16.50%	7.77%	17.48%	<b>58.25%</b>
Licenciatura en la Enseñanza del Inglés	12.50%	0.00%	25.00%	<b>62.50%</b>
Licenciatura en Lenguas Modernas (En cierre)	0.00%	0.00%	33.33%	<b>66.67%</b>
<b>Facultad de Psicología</b>	<b>23.14%</b>	<b>7.44%</b>	<b>31.40%</b>	<b>38.02%</b>
Licenciatura en Psicología	23.14%	7.44%	31.40%	<b>38.02%</b>



DES/UA/PE	NULA COINCIDENCIA	BAJA COINCIDENCIA	MEDIANA COINCIDENCIA	TOTAL COINCIDENCIA
DES Ingeniería y Tecnología	20.08%	9.68%	27.99%	42.25%
<b>Facultad de Arquitectura</b>	<b>19.05%</b>	<b>8.06%</b>	<b>25.27%</b>	<b>47.62%</b>
Licenciatura en Arquitectura	18.34%	10.65%	22.49%	48.52%
Licenciatura en Diseño Gráfico	16.09%	3.45%	28.74%	51.72%
Licenciatura en Diseño Urbano Ambiental (En cierre)	41.18%	5.88%	35.29%	17.65%
<b>Facultad de Ciencias de la Computación</b>	<b>17.24%</b>	<b>11.49%</b>	<b>27.59%</b>	<b>43.68%</b>
Ingeniería en Ciencias de la Computación	19.78%	12.09%	28.57%	39.56%
Licenciatura en Ciencias de la Computación	14.46%	10.84%	26.51%	48.19%
<b>Facultad de Electrónica</b>	<b>13.19%</b>	<b>16.48%</b>	<b>38.46%</b>	<b>31.87%</b>
Ingeniería en Mecatrónica	13.95%	16.28%	32.56%	37.21%
Licenciatura en Ciencias de la Electrónica	12.50%	16.67%	43.75%	27.08%
<b>Facultad de Ingeniería</b>	<b>21.25%</b>	<b>5.86%</b>	<b>25.27%</b>	<b>47.62%</b>
Ingeniería Civil	19.61%	4.90%	18.63%	56.86%
Ingeniería en Geofísica	41.67%	0.00%	33.33%	25.00%
Ingeniería Industrial	20.27%	8.11%	31.08%	40.54%
Ingeniería Mecánica y Eléctrica	18.87%	7.55%	28.30%	45.28%
Ingeniería Textil	23.08%	0.00%	23.08%	53.85%
Ingeniería Topográfica y Geodésica	26.32%	5.26%	26.32%	42.11%
<b>Facultad de Ingeniería Química</b>	<b>27.33%</b>	<b>13.33%</b>	<b>32.00%</b>	<b>27.33%</b>
Ingeniería Agroindustrial	0.00%	12.50%	37.50%	50.00%
Ingeniería Ambiental	25.81%	12.90%	35.48%	25.81%
Ingeniería en Alimentos	34.38%	12.50%	18.75%	34.38%
Ingeniería en Materiales	37.50%	12.50%	25.00%	25.00%
Ingeniería Química	26.76%	14.08%	36.62%	22.54%
<b>Total</b>	<b>19.48%</b>	<b>9.53%</b>	<b>24.85%</b>	<b>46.15%</b>

Fuente: Programa de Seguimiento de Egresados de la Vicerrectoría de Docencia.



## Estudiantes

Resultados 2013-2014

### Satisfacción del egresado

¿SÍ USTED TUVIERA QUE CURSAR NUEVAMENTE LA LICENCIATURA ELEGIRÍA INSCRIBIRSE EN LA MISMA INSTITUCIÓN?	NO	SI
<b>DES Ciencias Naturales</b>	9.03%	90.97%
<b>Escuela de Biología</b>	<b>15.08%</b>	<b>84.92%</b>
Licenciatura en Biología	15.08%	84.92%
<b>Facultad de Ciencias Químicas</b>	<b>6.65%</b>	<b>93.35%</b>
Licenciatura en Farmacia	10.00%	90.00%
Licenciatura en Química	8.70%	91.30%
Licenciatura en Químico Farmacobiólogo	6.23%	93.77%
<b>Facultad de Ingeniería Agrohídrica</b>	<b>5.00%</b>	<b>95.00%</b>
Ingeniería Agroforestal	0.00%	100.00%
Ingeniería Agrohídrica	8.70%	91.30%
Ingeniería Agrónomo Zootecnista	0.00%	100.00%
<b>Facultad de Medicina Veterinaria</b>	<b>11.11%</b>	<b>88.89%</b>
Licenciatura en Medicina Veterinaria y Zootecnia	11.11%	88.89%
<b>DES Ciencias Exactas</b>	<b>8.79%</b>	<b>91.21%</b>
<b>Facultad de Ciencias Físico Matemáticas</b>	<b>8.79%</b>	<b>91.21%</b>
Licenciatura en Física	4.88%	95.12%
Licenciatura en Física Aplicada	10.00%	90.00%
Licenciatura en Matemáticas	6.25%	93.75%
Licenciatura en Matemáticas Aplicadas	37.50%	62.50%

¿SÍ USTED TUVIERA QUE CURSAR NUEVAMENTE LA LICENCIATURA ELEGIRÍA INSCRIBIRSE EN LA MISMA INSTITUCIÓN?	NO	SI
<b>DES Ciencias de la Salud</b>	7.09%	92.91%
<b>Facultad de Cultura Física</b>	<b>5.08%</b>	<b>94.92%</b>
Licenciatura en Cultura Física	5.08%	94.92%
<b>Facultad de Enfermería</b>	<b>2.45%</b>	<b>97.55%</b>
Licenciatura en Enfermería	3.14%	96.86%
Licenciatura en Enfermería (Curso Complementario)	1.79%	98.21%
<b>Facultad de Estomatología</b>	<b>12.53%</b>	<b>87.47%</b>
Licenciatura en Estomatología	12.53%	87.47%
<b>Facultad de Medicina</b>	<b>6.29%</b>	<b>93.71%</b>
Licenciatura en Biomedicina	7.69%	92.31%
Licenciatura en Fisioterapia	4.62%	95.38%
Licenciatura en Medicina	6.68%	93.32%
Profesional Asociado en Radiología, Imagen y Radioterapia	0.00%	100.00%
<b>DES Ciencias Económico-Administrativas</b>	8.89%	91.11%
<b>Facultad de Administración</b>	<b>12.39%</b>	<b>87.61%</b>
Licenciatura en Administración de Empresas	9.19%	90.81%
Licenciatura en Administración Pública y Ciencias Políticas	10.10%	89.90%
Licenciatura en Administración Turística	20.47%	79.53%
Licenciatura en Comercio Internacional	10.42%	89.58%
<b>Facultad de Ciencias de la Comunicación</b>	<b>10.97%</b>	<b>89.03%</b>
Licenciatura en Comunicación	10.97%	89.03%
<b>Facultad de Contaduría Pública</b>	<b>2.78%</b>	<b>97.22%</b>
Licenciatura en Contaduría Pública	2.78%	97.22%
<b>Facultad de Economía</b>	<b>16.67%</b>	<b>83.33%</b>
Licenciatura en Economía	14.71%	85.29%
Licenciatura en Finanzas	20.59%	79.41%

¿SÍ USTED TUVIERA QUE CURSAR NUEVAMENTE LA LICENCIATURA ELEGIRÍA INSCRIBIRSE EN LA MISMA INSTITUCIÓN?	NO	SI
DES Ciencias Sociales	9.10%	90.90%
<b>Facultad de Derecho y Ciencias Sociales</b>	<b>9.10%</b>	<b>90.90%</b>
Licenciatura en Ciencias Políticas	15.25%	84.75%
Licenciatura en Consultoría Jurídica	11.11%	88.89%
Licenciatura en Derecho	7.24%	92.76%
Licenciatura en Relaciones Internacionales	12.05%	87.95%
Licenciatura en Sociología	26.32%	73.68%
DES Educación y Humanidades	14.53%	85.47%
<b>Escuela de Artes</b>	<b>24.10%</b>	<b>75.90%</b>
Licenciatura en Arte Dramático	64.29%	35.71%
Licenciatura en Danza Moderna y Clásica (En cierre)	23.81%	76.19%
Licenciatura en Etnocoreología	9.52%	90.48%
Licenciatura en Música	14.81%	85.19%
<b>Facultad de Filosofía y Letras</b>	<b>16.30%</b>	<b>83.70%</b>
Licenciatura en Antropología	27.27%	72.73%
Licenciatura en Filosofía	25.00%	75.00%
Licenciatura en Historia	2.56%	97.44%
Licenciatura en Lingüística y Literatura Hispánica	18.64%	81.36%
<b>Facultad de Lenguas</b>	<b>4.37%</b>	<b>95.63%</b>
Licenciatura en Enseñanza del Francés	0.00%	100.00%
Licenciatura en la Enseñanza de la Lengua Inglés	5.00%	95.00%
Licenciatura en la Enseñanza del Inglés	0.00%	100.00%
Licenciatura en Lenguas Modernas (En cierre)	0.00%	100.00%
<b>Facultad de Psicología</b>	<b>17.79%</b>	<b>82.21%</b>
Licenciatura en Psicología	17.79%	82.21%

¿SÍ USTED TUVIERA QUE CURSAR NUEVAMENTE LA LICENCIATURA ELEGIRÍA INSCRIBIRSE EN LA MISMA INSTITUCIÓN?	NO	SI
<b>DES Ingeniería y Tecnología</b>	10.52%	89.48%
<b>Facultad de Arquitectura</b>	<b>13.29%</b>	<b>86.71%</b>
Licenciatura en Arquitectura	13.36%	86.64%
Licenciatura en Diseño Gráfico	11.64%	88.36%
Licenciatura en Diseño Urbano Ambiental (En cierre)	21.21%	78.79%
Licenciatura en Urbanismo y Diseño Ambiental	0.00%	100.00%
<b>Facultad de Ciencias de la Computación</b>	<b>5.93%</b>	<b>94.07%</b>
Ingeniería en Ciencias de la Computación	3.25%	96.75%
Licenciatura en Ciencias de la Computación	9.48%	90.52%
<b>Facultad de Electrónica</b>	<b>9.94%</b>	<b>90.06%</b>
Ingeniería en Mecatrónica	8.14%	91.86%
Licenciatura en Ciencias de la Electrónica	11.76%	88.24%
<b>Facultad de Ingeniería</b>	<b>8.82%</b>	<b>91.18%</b>
Ingeniería Civil	6.80%	93.20%
Ingeniería en Geofísica	38.46%	61.54%
Ingeniería Industrial	8.41%	91.59%
Ingeniería Mecánica y Eléctrica	5.21%	94.79%
Ingeniería Textil	8.70%	91.30%
Ingeniería Topográfica y Geodésica	6.25%	93.75%
<b>Facultad de Ingeniería Química</b>	<b>12.80%</b>	<b>87.20%</b>
Ingeniería Agroindustrial	20.00%	80.00%
Ingeniería Ambiental	21.18%	78.82%
Ingeniería en Alimentos	6.02%	93.98%
Ingeniería en Materiales	5.88%	94.12%
Ingeniería Química	12.06%	87.94%
<b>Total</b>	<b>9.46%</b>	<b>90.54%</b>

Fuente: Programa de Seguimiento de Egresados de la Vicerrectoría de Docencia.

## Estudiantes

Resultados 2013-2014

### Bolsa de Trabajo Universitaria

RAMA ECONÓMICA	EMPRESAS PRIVADAS				EMPRESAS PÚBLICAS			
	EMPRESAS PARTICIPANTES	VACANTES OFERTADAS	SOLICITUDES PRESENTADAS	DEMANDA CUBIERTA	EMPRESAS PARTICIPANTES	VACANTES OFERTADAS	SOLICITUDES PRESENTADAS	DEMANDA CUBIERTA
Agricultura, ganadería, caza y pesca	3	4	32	-	-	-	-	-
Comercio	7	10	59	3	-	-	-	-
Construcción	7	21	223	5	-	-	-	-
Industria y actividades diversas	25	66	697	23	-	-	-	-
Servicios	267	504	3,775	114	12	31	364	14
<b>Total</b>	<b>309</b>	<b>605</b>	<b>4,786</b>	<b>145</b>	<b>12</b>	<b>31</b>	<b>364</b>	<b>14</b>

Fuente: Dirección de Acompañamiento Universitario.

## Estudiantes

Atención a la Demanda. Proceso de Admisión 2013-2014

### Concentrado de admisión por nivel y género

NIVEL	INSCRITOS		TOTAL
	MUJERES	HOMBRES	
Bachillerato	2,860	2,363	5,223
Técnico	172	200	372
Técnico Superior Universitario	17	8	25
Licenciatura	6,582	5,886	12,468
<b>Total</b>	<b>9,631</b>	<b>8,457</b>	<b>18,088</b>

Fuente: Dirección de Administración Escolar.

## Estudiantes

Atención a la Demanda. Proceso de Admisión 2013-2014

### Aspirantes y estudiantes inscritos por género y sección regional en Bachillerato

BACHILLERATO	MUNICIPIO	ASPIRANTES		TOTAL	INSCRITOS		TOTAL
		MUJERES	HOMBRES		MUJERES	HOMBRES	
Preparatoria "Alfonso Calderón Moreno"	Puebla	694	684	1,378	425	389	814
	Acajete	51	47	98	42	40	82
Preparatoria "Lic. Benito Juárez García"	Puebla	1,278	1,217	2,495	360	296	656
	Libres	146	136	282	106	89	195
Preparatoria "2 de Octubre de 1968"	Puebla	619	591	1,210	402	352	754
	Chiautla de Tapia	25	26	51	20	13	33
	Tepeaca	160	132	292	46	37	83
Preparatoria Regional "Enrique Cabrera Barroso"	Tecamachalco	533	437	970	265	212	477
	Teziutlán	91	101	192	48	36	84
Preparatoria "Gral. Emiliano Zapata Salazar"	Puebla	788	612	1,400	180	135	315
	San Martín Texmelucan	125	97	222	51	39	90
Preparatoria "Gral. Lázaro Cárdenas del Río"	Puebla	336	279	615	140	126	266
	Ciudad Serdán	72	57	129	53	38	91
	Zacatlán	48	29	77	40	24	64
Preparatoria Regional "Simón Bolívar"	Atlixco	472	359	831	321	236	557
	Izúcar de Matamoros	62	43	105	54	34	88
Preparatoria Urbana "Enrique Cabrera Barroso"	Puebla	535	463	998	227	184	411
	Cuetzalan del Progreso	72	55	127	41	32	73
Bachillerato "5 de Mayo"	Puebla	54	58	112	39	51	90
<b>Total</b>		<b>6,161</b>	<b>5,423</b>	<b>11,584</b>	<b>2,860</b>	<b>2,363</b>	<b>5,223</b>

Fuente: Dirección de Administración Escolar.

## Estudiantes

Atención a la Demanda. Proceso de Admisión 2013-2014

Aspirantes y estudiantes inscritos por DES, género y sección regional en Técnico

NIVEL TÉCNICO	MUNICIPIO	ASPIRANTES		TOTAL	INSCRITOS		TOTAL
		MUJERES	HOMBRES		MUJERES	HOMBRES	
DES Educación y Humanidades		132	299	431	100	183	283
<b>Escuela de Artes</b>		<b>132</b>	<b>299</b>	<b>431</b>	<b>100</b>	<b>183</b>	<b>283</b>
Técnico en Música	Puebla	132	299	431	100	183	283
DES Ciencias de la Salud		72	17	89	72	17	89
<b>Facultad de Enfermería</b>		<b>72</b>	<b>17</b>	<b>89</b>	<b>72</b>	<b>17</b>	<b>89</b>
Técnico en Enfermería	Puebla	56	12	68	56	12	68
Técnico en Podología	Puebla	16	5	21	16	5	21
<b>Total</b>		<b>204</b>	<b>316</b>	<b>520</b>	<b>172</b>	<b>200</b>	<b>372</b>

Fuente: Dirección de Administración Escolar.

## Estudiantes

Atención a la Demanda. Proceso de Admisión 2013-2014

Aspirantes y estudiantes inscritos por DES, género y sección regional en Técnico Superior Universitario

TÉCNICO SUPERIOR UNIVERSITARIO	MUNICIPIO	ASPIRANTES		TOTAL	INSCRITOS		TOTAL
		MUJERES	HOMBRES		MUJERES	HOMBRES	
DES Ciencias de la Salud		103	62	165	17	8	25
<b>Facultad de Medicina</b>		<b>103</b>	<b>62</b>	<b>165</b>	<b>17</b>	<b>8</b>	<b>25</b>
Profesional Asociado en Imagenología	Puebla	103	62	165	17	8	25
<b>Total</b>		<b>103</b>	<b>62</b>	<b>165</b>	<b>17</b>	<b>8</b>	<b>25</b>

Fuente: Dirección de Administración Escolar.

## Estudiantes

Atención a la Demanda. Proceso de Admisión 2013-2014

### Aspirantes y estudiantes inscritos por DES, género y sección regional en Licenciatura

DES/UA/PE	MUNICIPIO	MODALIDAD	ASPIRANTES		TOTAL	INSCRITOS		TOTAL
			MUJERES	HOMBRES		MUJERES	HOMBRES	
<b>DES Ciencias de la Salud</b>			7,092	4,067	11,159	1,381	801	2,182
<b>Facultad de Cultura Física</b>			99	324	423	47	170	217
Licenciatura en Cultura Física	Puebla	Escolarizada	99	324	423	47	170	217
<b>Facultad de Enfermería</b>			473	85	558	399	44	443
Licenciatura en Enfermería	Puebla	Escolarizada	434	77	511	135	25	160
	Tetela de Ocampo	Escolarizada	39	8	47	16	4	20
	Puebla	Abierto	-	-	-	248	15	263
<b>Facultad de Estomatología</b>			803	332	1,135	322	147	469
Licenciatura en Estomatología	Puebla	Escolarizada	718	295	1,013	273	122	395
	Tehuacán	Escolarizada	85	37	122	49	25	74
<b>Facultad de Medicina</b>			5,717	3,326	9,043	613	440	1,053
Licenciatura en Biomedicina	Puebla	Escolarizada	70	57	127	21	20	41
Licenciatura en Fisioterapia	Puebla	Escolarizada	1,311	434	1,745	75	43	118
	Cuetzalan del Progreso	Escolarizada	60	27	87	17	10	27
Licenciatura en Medicina	Puebla	Escolarizada	3,403	2,413	5,816	382	311	693
	Tehuacán	Escolarizada	441	285	726	46	41	87
Licenciatura en Nutrición Clínica	Puebla	Escolarizada	432	110	542	72	15	87



DES/UA/PE	MUNICIPIO	MODALIDAD	ASPIRANTES		TOTAL	INSCRITOS		TOTAL
			MUJERES	HOMBRES		MUJERES	HOMBRES	
<b>DES Ciencias Exactas</b>			193	265	458	131	193	324
<b>Facultad Ciencias Físico Matemáticas</b>			<b>193</b>	<b>265</b>	<b>458</b>	<b>131</b>	<b>193</b>	<b>324</b>
Licenciatura en Actuaría	Puebla	Escolarizada	76	81	157	41	45	86
Licenciatura en Física	Puebla	Escolarizada	40	66	106	33	54	87
Licenciatura en Física Aplicada	Puebla	Escolarizada	21	47	68	17	36	53
Licenciatura en Matemáticas	Puebla	Escolarizada	29	40	69	20	31	51
Licenciatura en Matemáticas Aplicadas	Puebla	Escolarizada	27	31	58	20	27	47
<b>DES Ciencias Naturales</b>			1,069	804	1,873	449	345	794
<b>Escuela de Biología</b>			<b>216</b>	<b>174</b>	<b>390</b>	<b>131</b>	<b>93</b>	<b>224</b>
Licenciatura en Biología	Puebla	Escolarizada	149	95	244	100	62	162
Licenciatura en Biotecnología	Puebla	Escolarizada	67	79	146	31	31	62
<b>Facultad de Medicina Veterinaria</b>			<b>149</b>	<b>197</b>	<b>346</b>	<b>75</b>	<b>73</b>	<b>148</b>
Licenciatura en Medicina Veterinaria	Tecamachalco	Escolarizada	149	197	346	75	73	148
<b>Facultad de Ciencias Químicas</b>			<b>453</b>	<b>256</b>	<b>709</b>	<b>186</b>	<b>134</b>	<b>320</b>
Licenciatura en Farmacia	Puebla	Escolarizada	14	7	21	8	4	12
Licenciatura en Química	Puebla	Escolarizada	22	20	42	20	16	36
Licenciatura en Químico Farmacobiólogo	Puebla	Escolarizada	417	229	646	158	114	272
<b>Facultad de Ingeniería Agrohídrica</b>			<b>251</b>	<b>177</b>	<b>428</b>	<b>57</b>	<b>45</b>	<b>102</b>
Licenciatura en Ingeniería Agroforestal	Tetela de Ocampo	Escolarizada	40	28	68	29	12	41
Licenciatura en Ingeniería Agrohídrica	Teziutlán	Escolarizada	90	72	162	15	16	31
Licenciatura en Ingeniería Agrónomo Zootecnista	Tlatlauquitepec	Escolarizada	121	77	198	13	17	30
<b>DES Ciencias Sociales</b>			2,639	1,966	4,605	776	613	1,389
<b>Facultad de Derecho y Ciencias Sociales</b>			<b>2,639</b>	<b>1,966</b>	<b>4,605</b>	<b>776</b>	<b>613</b>	<b>1,389</b>
Licenciatura en Derecho	Puebla	Escolarizada	1,026	822	1,848	251	193	444
		Distancia	61	67	128	43	49	92
		Semiescolarizada	84	84	168	23	18	41
	Chignahuapan	Escolarizada	38	21	59	27	11	38
	Huachinango	Escolarizada	77	63	140	37	32	69
	Tehuacán	Escolarizada	114	96	210	57	42	99

DES/UA/PE	MUNICIPIO	MODALIDAD	ASPIRANTES		TOTAL	INSCRITOS		TOTAL
			MUJERES	HOMBRES		MUJERES	HOMBRES	
Licenciatura en Ciencias Políticas	Puebla	Escolarizada	88	143	231	54	91	<b>145</b>
	Tehuacán	Escolarizada	39	34	73	23	15	<b>38</b>
Licenciatura en Consultoría Jurídica	Puebla	Escolarizada	216	160	376	24	27	<b>51</b>
Licenciatura en Criminología	Puebla	Escolarizada	364	219	583	125	71	<b>196</b>
Licenciatura en Relaciones Internacionales	Puebla	Escolarizada	245	116	361	78	39	<b>117</b>
Licenciatura en Sociología	Puebla	Escolarizada	287	141	428	34	25	<b>59</b>
<b>DES Económico-Administrativo</b>			<b>4,075</b>	<b>2,638</b>	<b>6,713</b>	<b>1,818</b>	<b>1,221</b>	<b>3,039</b>
<b>Facultad de Administración</b>			<b>2,435</b>	<b>1,531</b>	<b>3,966</b>	<b>945</b>	<b>625</b>	<b>1,570</b>
Licenciatura en Administración de Empresas	Puebla	Escolarizada	461	343	804	169	122	<b>291</b>
		Distancia	70	59	129	46	42	<b>88</b>
		Semiescolarizada	109	108	217	67	87	<b>154</b>
	Acatzingo	Escolarizada	60	22	82	40	14	<b>54</b>
	Atlixco	Escolarizada	62	19	81	35	14	<b>49</b>
	Chiautla de Tapia	Escolarizada	33	22	55	10	11	<b>21</b>
	Chignahuapan	Escolarizada	18	18	36	10	12	<b>22</b>
	Huauchinango	Escolarizada	26	10	36	17	5	<b>22</b>
	Libres	Escolarizada	20	8	28	14	7	<b>21</b>
Tehuacán	Escolarizada	81	33	114	51	22	<b>73</b>	
Licenciatura en Administración Pública y Ciencias Políticas	Puebla	Escolarizada	111	127	238	60	85	<b>145</b>
Licenciatura en Administración Turística	Puebla	Escolarizada	577	204	781	176	68	<b>244</b>
	Chignahuapan	Escolarizada	48	18	66	27	8	<b>35</b>
	Cuetzalan del Progreso	Escolarizada	21	14	35	11	7	<b>18</b>
Licenciatura en Comercio Internacional	Puebla	Escolarizada	345	229	574	163	84	<b>247</b>
Licenciatura en Gastronomía	Puebla	Escolarizada	393	297	690	49	37	<b>86</b>

DES/UA/PE	MUNICIPIO	MODALIDAD	ASPIRANTES		TOTAL	INSCRITOS		TOTAL
			MUJERES	HOMBRES		MUJERES	HOMBRES	
<b>Facultad de Economía</b>			<b>246</b>	<b>237</b>	<b>483</b>	<b>118</b>	<b>131</b>	<b>249</b>
Licenciatura en Economía	Puebla	Escolarizada	165	179	344	71	94	165
Licenciatura en Finanzas	Puebla	Escolarizada	81	58	139	47	37	84
<b>Facultad de Contaduría Pública</b>			<b>825</b>	<b>485</b>	<b>1,310</b>	<b>547</b>	<b>322</b>	<b>869</b>
Licenciatura en Contaduría Pública	Puebla	Escolarizada	599	363	962	394	237	631
		Distancia	62	40	102	40	29	69
		Semiescolarizada	87	35	122	54	23	77
	Atlixco	Escolarizada	25	12	37	21	5	26
	Libres	Escolarizada	19	10	29	16	8	24
	Tetela de Ocampo	Escolarizada	6	5	11	4	4	8
Zacapoxtla	Escolarizada	27	20	47	18	16	34	
<b>Facultad de Ciencias de la Comunicación</b>			<b>569</b>	<b>385</b>	<b>954</b>	<b>208</b>	<b>143</b>	<b>351</b>
Licenciatura en Ciencias de la Comunicación	Puebla	Escolarizada	427	293	720	158	106	264
		Distancia	48	32	80	26	14	40
		Semiescolarizada	16	14	30	11	11	22
	Atlixco	Escolarizada	78	46	124	13	12	25
<b>DES Educación y Humanidades</b>			<b>2,196</b>	<b>1,040</b>	<b>3,236</b>	<b>979</b>	<b>570</b>	<b>1,549</b>
<b>Escuela de Artes</b>			<b>178</b>	<b>84</b>	<b>262</b>	<b>118</b>	<b>68</b>	<b>186</b>
Licenciatura en Danza	Puebla	Escolarizada	72	12	84	44	6	50
Licenciatura en Etnocoreología	Puebla	Escolarizada	46	9	55	25	7	32
Licenciatura Música	Puebla	Escolarizada	19	36	55	19	36	55
Licenciatura en Arte Dramático	Puebla	Escolarizada	41	27	68	30	19	49
<b>Escuela de Artes Plásticas y Audiovisuales</b>			<b>171</b>	<b>220</b>	<b>391</b>	<b>69</b>	<b>79</b>	<b>148</b>
Licenciatura en Arte Digital	Puebla	Escolarizada	38	86	124	16	34	50
Licenciatura en Artes Plásticas	Puebla	Escolarizada	85	49	134	33	15	48
Licenciatura en Cinematografía	Puebla	Escolarizada	48	85	133	20	30	50

DES/UA/PE	MUNICIPIO	MODALIDAD	ASPIRANTES		TOTAL	INSCRITOS		TOTAL
			MUJERES	HOMBRES		MUJERES	HOMBRES	
<b>Facultad de Filosofía y Letras</b>			<b>308</b>	<b>192</b>	<b>500</b>	<b>183</b>	<b>151</b>	<b>334</b>
Licenciatura en Antropología Social	Puebla	Escolarizada	40	35	75	32	27	59
Licenciatura en Filosofía y Letras	Puebla	Escolarizada	42	40	82	30	33	63
Licenciatura en Historia	Puebla	Escolarizada	33	75	108	28	58	86
Licenciatura en Lingüística y Literatura Hispánica	Puebla	Escolarizada	90	30	120	60	26	86
Licenciatura en Procesos Educativos	Puebla	Escolarizada	103	12	115	33	7	40
<b>Facultad de Lenguas</b>			<b>433</b>	<b>190</b>	<b>623</b>	<b>279</b>	<b>135</b>	<b>414</b>
Licenciatura en la Enseñanza del Francés	Puebla	Escolarizada	37	25	62	24	20	44
Licenciatura en la Enseñanza del Inglés	Puebla	Escolarizada	396	165	561	234	105	339
Licenciatura en Enseñanza de la Lengua Inglés	Puebla	Distancia	-	-	-	21	10	31
<b>Facultad de Psicología</b>			<b>1,106</b>	<b>354</b>	<b>1,460</b>	<b>330</b>	<b>137</b>	<b>467</b>
Licenciatura en Psicología	Puebla	Escolarizada	1,076	346	1,422	314	134	448
	Zacapoxtla	Escolarizada	30	8	38	16	3	19
DES Ingeniería y Tecnología			2,272	5,759	8,031	1,048	2,143	3,191
<b>Facultad de Arquitectura</b>			<b>914</b>	<b>1,269</b>	<b>2,183</b>	<b>397</b>	<b>509</b>	<b>906</b>
Licenciatura en Arquitectura	Puebla	Escolarizada	368	649	1,017	186	264	450
	Tehuacán	Escolarizada	40	80	120	22	44	66
Licenciatura en Diseño Gráfico	Puebla	Escolarizada	327	258	585	108	84	192
	Tehuacán	Escolarizada	62	48	110	42	35	77
Licenciatura en Urbanismo	Puebla	Escolarizada	117	234	351	39	82	121
<b>Facultad de Ingeniería</b>			<b>466</b>	<b>1,657</b>	<b>2,123</b>	<b>172</b>	<b>500</b>	<b>672</b>
Licenciatura en Ingeniería Civil	Puebla	Escolarizada	106	569	675	33	155	188
Licenciatura en Ingeniería en Mecánica y Eléctrica	Puebla	Escolarizada	32	433	465	18	162	180
Licenciatura en Ingeniería Geofísica	Puebla	Escolarizada	46	51	97	19	24	43

DES/UA/PE	MUNICIPIO	MODALIDAD	ASPIRANTES		TOTAL	INSCRITOS		TOTAL
			MUJERES	HOMBRES		MUJERES	HOMBRES	
Licenciatura en Ingeniería Industrial	Puebla	Escolarizada	209	451	660	72	118	190
Licenciatura en Ingeniería Textil	Puebla	Escolarizada	52	103	155	14	10	24
Licenciatura en Ingeniería Topográfica y Geodésica	Puebla	Escolarizada	21	50	71	16	31	47
<b>Facultad de Ciencias de la Computación</b>			<b>234</b>	<b>794</b>	<b>1,028</b>	<b>144</b>	<b>550</b>	<b>694</b>
Licenciatura en Ciencias de la Computación	Puebla	Escolarizada	40	132	172	25	74	99
Licenciatura en Ingeniería en Ciencias de la Computación	Puebla	Escolarizada	142	503	645	79	357	436
Licenciatura en Ingeniería en Tecnologías de la Información	Puebla	Escolarizada	46	147	193	36	112	148
	Acatzingo	Escolarizada	6	12	18	4	7	11
<b>Facultad de Ciencias de la Electrónica</b>			<b>217</b>	<b>1,728</b>	<b>1,945</b>	<b>88</b>	<b>434</b>	<b>522</b>
Licenciatura en Electrónica	Puebla	Escolarizada	32	328	360	13	104	117
Licenciatura en Ingeniería en Mecatrónica	Puebla	Escolarizada	92	588	680	32	164	196
Licenciatura en Energías Renovables	Puebla	Escolarizada	54	185	239	29	59	88
Licenciatura en Sistemas Automotrices	Puebla	Escolarizada	39	627	666	14	107	121
<b>Facultad de Ingeniería Química</b>			<b>441</b>	<b>311</b>	<b>752</b>	<b>247</b>	<b>150</b>	<b>397</b>
Licenciatura en Ingeniería Agroindustrial	Acatzingo	Escolarizada	18	23	41	10	13	23
	Zacapoxtla	Escolarizada	-	-	-	-	-	-
Licenciatura en Ingeniería Ambiental	Puebla	Escolarizada	111	73	184	70	39	109
Licenciatura en Ingeniería en Alimentos	Puebla	Escolarizada	160	59	219	90	25	115
Licenciatura en Ingeniería en Materiales	Puebla	Escolarizada	24	29	53	17	21	38
Licenciatura en Ingeniería Química	Puebla	Escolarizada	128	127	255	60	52	112
<b>Total</b>			<b>19,536</b>	<b>16,539</b>	<b>36,075</b>	<b>6,582</b>	<b>5,886</b>	<b>12,468</b>

Fuente: Dirección de Administración Escolar.



## Estudiantes

Atención a la demanda. Proceso de admisión 2013-2014

### Oferta educativa en Técnico

DES/UA	PROGRAMA EDUCATIVO	
DES Educación y Humanidades		1
Escuela de Artes	Técnico en Música	
DES Ciencias de la Salud		2
Facultad de Enfermería	Técnico en Enfermería	
	Técnico en Podología	
<b>Total</b>		<b>3</b>

Fuente: Dirección de Administración Escolar.

## Estudiantes

Atención a la demanda. Proceso de admisión 2013-2014

### Oferta educativa en Técnico Superior Universitario

DES/UA	PROGRAMA EDUCATIVO	
DES Ciencias de la Salud		1
Facultad de Medicina	Profesional Asociado en Imagenología	
<b>Total</b>		<b>1</b>

Fuente: Dirección de Administración Escolar.

## Estudiantes

Atención a la demanda. Proceso de admisión 2013-2014

### Oferta educativa en Licenciatura (modalidad escolarizada)

DES/UA	PROGRAMAS EDUCATIVOS	
<b>DES Ciencias Naturales</b>		<b>9</b>
Escuela de Biología	Licenciatura en Biología	
	Licenciatura en Biotecnología	
Facultad de Ciencias Químicas	Licenciatura en Farmacia	
	Licenciatura en Químico Farmacobiólogo	
	Licenciatura en Química	
	Licenciatura en Medicina Veterinaria y Zootecnia	
Facultad de Ingeniería Agrohidráulica	Licenciatura en Ingeniería Agrohidráulica	
	Licenciatura en Ingeniería Agroforestal	
	Licenciatura en Ingeniería Agronómica y Zootecnia	
<b>DES Ciencias Exactas</b>		<b>5</b>
Facultad de Ciencias Físico Matemáticas	Licenciatura en Física	
	Licenciatura en Física Aplicada	
	Licenciatura en Matemáticas Aplicadas	
	Licenciatura en Matemáticas	
	Licenciatura en Actuaría	
<b>DES Ciencias de la Salud</b>		<b>7</b>
Facultad de Medicina	Licenciatura en Biomedicina	
	Licenciatura en Fisioterapia	
	Licenciatura en Medicina	
	Licenciatura en Nutrición Clínica	
Facultad de Estomatología	Licenciatura en Estomatología	







## Estudiantes

Atención a la demanda. Proceso de admisión 2013-2014

### Oferta educativa en Licenciatura (modalidad semiescolarizada)

DES/UA	PROGRAMAS EDUCATIVOS	
DES Ciencias Económico-Administrativas		3
Facultad de Administración	Licenciatura en Administración de Empresas	
Facultad de Contaduría Pública	Licenciatura en Contaduría	
Facultad de Ciencias de la Comunicación	Licenciatura en Comunicación	
DES Ciencias Sociales		1
Facultad de Derecho y Ciencias Sociales	Licenciatura en Derecho	
<b>Total</b>		<b>4</b>

Fuente: Dirección de Administración Escolar.

## Estudiantes

Atención a la demanda. Proceso de admisión 2013-2014

### Oferta educativa en Licenciatura (modalidad a distancia)

DES/UA	PROGRAMAS EDUCATIVOS	
DES Ciencias Económico- Administrativas		3
Facultad de Administración	Licenciatura en Administración de Empresas	
Facultad de Contaduría Pública	Licenciatura en Contaduría	
Facultad de Ciencias de la Comunicación	Licenciatura en Comunicación	
DES Ciencias Sociales		1
Facultad de Derecho y Ciencias Sociales	Licenciatura en Derecho	
<b>Total</b>		<b>4</b>

Fuente: Dirección de Administración Escolar.

## Estudiantes

Atención a la demanda. Proceso de admisión 2013-2014

### Oferta educativa en Licenciatura (Unidades regionales)

UNIDAD REGIONAL	PROGRAMAS EDUCATIVOS
Unidad Regional Acatzingo	Licenciatura en Administración de Empresas
	Licenciatura en Ingeniería en Tecnologías de la Información
	Licenciatura en Ingeniería Agroindustrial
Unidad Regional Atlixco	Licenciatura en Administración de Empresas
	Licenciatura en Contaduría Pública
	Licenciatura en Comunicación
Unidad Regional Chiautla de Tapia	Licenciatura en Administración de Empresas
Unidad Regional Chignahuapan	Licenciatura en Administración de Empresas
	Licenciatura en Administración Turística
	Licenciatura en Derecho
Unidad Regional Cuetzalan del Progreso	Licenciatura en Administración Turística
	Licenciatura en Fisioterapia
Unidad Regional Huauchinango	Licenciatura en Administración de Empresas
	Licenciatura en Derecho
Unidad Regional Libres	Licenciatura en Administración de Empresas
	Licenciatura en Contaduría Pública
Unidad Regional Tehuacán	Licenciatura en Administración de Empresas
	Licenciatura en Arquitectura
	Licenciatura en Diseño Gráfico
	Licenciatura en Derecho
	Licenciatura en Ciencias Políticas
	Licenciatura en Estomatología
	Licenciatura en Medicina

UNIDAD REGIONAL	PROGRAMAS EDUCATIVOS
Unidad Regional Tetela de Ocampo	Licenciatura en Contaduría Pública
	Licenciatura en Enfermería
	Licenciatura en Ingeniería Agroforestal
Unidad Regional Zacapoaxtla	Licenciatura en Administración de Empresas
	Licenciatura en Contaduría Pública
	Licenciatura en Psicología
<b>Total</b>	<b>29</b>

Fuente: Dirección de Administración Escolar.

## Estudiantes

Atención a la demanda. Proceso de admisión 2013-2014

### Oferta educativa en Licenciatura (abierta)

DES/UA	PROGRAMAS EDUCATIVOS
DES Educación y Humanidades	1
Facultad de Lenguas	Licenciatura en la Enseñanza Abierta del Inglés
DES Ciencias de la Salud	1
Facultad de Enfermería	Licenciatura en Enfermería (curso complementario)
<b>Total</b>	<b>2</b>

Fuente: Dirección de Administración Escolar.

## Estudiantes

Atención a la demanda. Proceso de admisión 2013-2014

### Oferta educativa en nivel Posgrado por DES y unidad académica

DES/UA	POSGRADO	
DES Ciencias de la Salud		17
Facultad de Cultura Física	Maestría en Educación Física y Deporte Escolar	
Facultad de Enfermería	Especialidad en Enfermería	
	Maestría en Enfermería	
Facultad de Estomatología	Maestría en Ciencias Estomatológicas	
Facultad de Medicina	Maestría en Administración de Servicios de Salud	
	Maestría en Ciencias Médicas e Investigación Clínica	
Hospital Universitario	Especialidad en Alergia e Inmunología	
	Especialidad en Anestesiología	
	Especialidad en Cirugía General	
	Especialidad en Cirugía Maxilofacial	
	Especialidad en Ginecología y Obstetricia	
	Especialidad en Medicina Interna	
	Especialidad en Pediatría	
	Especialidad en Radiología e Imagen	
Instituto de Fisiología	Maestría en Ciencias Fisiológicas	
	Doctorado en Ciencias Fisiológicas	
DES Ciencias Naturales		11
Facultad de Ciencias Químicas	Especialidad en Tecnología e Inocuidad de los Alimentos	
	Maestría en Ciencias Químicas	
	Doctorado en Ciencias Químicas	

DES/UA	POSGRADO
Facultad de Ingeniería Agrohidráulica	Maestría en Manejo Sostenible de Sistemas Agrícolas
Facultad de Medicina Veterinaria	Maestría en Medicina Veterinaria y Producción Animal
Instituto de Ciencias	Maestría de Educación en Ciencias
	Maestría en Ciencias ( Microbiología )
	Maestría en Ciencias Ambientales
	Maestría en Manejo Sostenible de Agroecosistemas
	Doctorado en Ciencias ( Microbiología )
Doctorado en Ciencias Ambientales	
DES Ciencias Sociales	3
Facultad de Derecho y Ciencias Sociales	Maestría en Ciencias Políticas
	Maestría en Derecho
	Doctorado en Derecho
DES Ciencias Económico-Administrativas	14
Facultad de Administración	Maestría en Administración de Pequeñas y Medianas Empresas
	Maestría en Administración y Gestión de Instituciones Educativas
	Maestría en Fiscalización y Rendición de Cuentas
	Maestría en Gobierno y Administración
Facultad de Ciencias de la Comunicación	Maestría en Comunicación Estratégica
Facultad de Contaduría Pública	Especialidad en Finanzas
	Especialidad en Fiscal
	Maestría en Administración
	Maestría en Contribuciones
Facultad de Economía	Maestría en Desarrollo Económico y Cooperación Internacional
	Maestría en Economía
	Doctorado en Economía Política del Desarrollo
Instituto de Ciencias de Gobierno y Desarrollo Estratégico	Maestría en Opinión Pública y Marketing Político
	Doctorado en Ciencias de Gobierno y Política

DES/UA	POSGRADO	
<b>DES Educación y Humanidades</b>		<b>17</b>
Facultad de Filosofía y Letras	Maestría en Antropología Social	
	Maestría en Educación Superior	
	Maestría en Estética y Arte	
	Maestría en Filosofía	
	Maestría en Literatura Mexicana	
	Doctorado en Investigación e Innovación Educativa	
	Doctorado en Literatura Hispanoamericana	
Facultad de Lenguas	Maestría en la Enseñanza del Inglés	
Facultad de Psicología	Especialidad en Orientación Educativa: Un enfoque Sociopsicopedagógico	
	Maestría en Diagnóstico y Rehabilitación Neuropsicológica	
Instituto de Ciencias Sociales y Humanidades	Maestría en Ciencias del Lenguaje	
	Maestría en Historia	
	Maestría en Sociología	
	Maestría en Antropología Sociocultural	
	Doctorado en Ciencias del Lenguaje	
	Doctorado en Sociología	
	Doctorado en Historia	
<b>DES Ciencias Exactas</b>		<b>11</b>
Facultad de Ciencias Físico Matemáticas	Maestría en Ciencias (Física Aplicada)	
	Maestría en Ciencias (Matemáticas)	
	Maestría en Educación Matemática	
	Doctorado en Ciencias (Física Aplicada)	
	Doctorado en Ciencias (Matemáticas)	
Instituto de Ciencias	Maestría en Dispositivos Semiconductores	
	Doctorado en Dispositivos Semiconductores	
Instituto de Física	Maestría en Ciencias (Ciencias de Materiales)	
	Maestría en Ciencias (Física)	
	Doctorado en Ciencias (Ciencia de Materiales)	
	Doctorado en Ciencias (Física)	



DES/UA	POSGRADO	
DES Ingeniería y Tecnología		11
Facultad de Arquitectura	Maestría en Conservación del Patrimonio Edificado	
	Maestría en Diseño Arquitectónico	
	Maestría en Ordenamiento del Territorio	
	Maestría en Tecnologías de la Arquitectura	
	Doctorado en Procesos Territoriales: Región, Ciudad, Arquitectura y Patrimonio	
Facultad de Ciencias de la Computación	Maestría en Ciencias de la Computación	
Facultad de Ciencias de la Electrónica	Maestría en Ciencias de la Electrónica	
	Maestría en Ingeniería Electrónica	
Facultad de Ingeniería	Maestría en Ingeniería	
	Maestría y Especialidad en Valuación	
Facultad de Ingeniería Química	Maestría en Ingeniería Química	
<b>Total</b>		<b>84</b>

Fuente: Vicerrectoría de Investigación y Estudios de Posgrado.

## Planta Académica

Personal Académico 2013-2014

### Concentrado de profesores por nivel, categoría y género

DOCENTES POR NIVEL EDUCATIVO	INSTRUCTOR		PHC		PI ASISTENTE C TC		PI ASOCIADO		PI TITULAR	
	MUJERES	HOMBRES	MUJERES	HOMBRES	MUJERES	HOMBRES	MUJERES	HOMBRES	MUJERES	HOMBRES
Nivel medio superior	-	-	486	376	-	-	160	137	1	7
Nivel superior	-	-	741	874	2	-	569	702	291	557
Secciones regionales	-	-	109	142	-	-	24	38	3	4
Dependencias administrativas	1	-	8	9	1	-	24	46	5	12
<b>Total</b>	<b>1</b>	<b>-</b>	<b>1,344</b>	<b>1,401</b>	<b>3</b>	<b>-</b>	<b>777</b>	<b>923</b>	<b>300</b>	<b>580</b>

DOCENTES POR NIVEL EDUCATIVO	TA ASISTENTE		TA ASOCIADO		TA TITULAR		TOTAL MUJERES	TOTAL HOMBRES	TOTAL
	MUJERES	HOMBRES	MUJERES	HOMBRES	MUJERES	HOMBRES			
Nivel medio superior	8	7	11	7	-	-	666	534	<b>1,200</b>
Nivel superior	15	30	60	43	3	11	1,681	2,217	<b>3,898</b>
Secciones regionales	-	-	4	1	-	-	140	185	<b>325</b>
Dependencias administrativas	3	12	5	12	5	2	52	93	<b>145</b>
<b>Total</b>	<b>26</b>	<b>49</b>	<b>80</b>	<b>63</b>	<b>8</b>	<b>13</b>	<b>2,539</b>	<b>3,029</b>	<b>5,568</b>

Fuente: Dirección de Recursos Humanos.

## Planta Académica

Personal Académico 2013-2014

### Profesores por unidad académica, categoría y género en Bachillerato

BACHILLERATO	MUNICIPIO	PHC		PI ASOCIADO		PI TITULAR	
		MUJERES	HOMBRES	MUJERES	HOMBRES	MUJERES	HOMBRES
Preparatoria "Alfonso Calderón Moreno"	Puebla	43	40	18	20	1	2
	Acajete	16	4	1	-	-	-
Preparatoria "Lic. Benito Juárez García"	Puebla	44	45	21	15	-	1
	Libres	7	8	2	-	-	-
Preparatoria "2 de Octubre de 1968"	Puebla	43	35	20	12	-	-
	Chiautla de Tapia	5	13	1	-	-	-
	Tepeaca	27	14	-	1	-	-
Preparatoria Urbana "Enrique Cabrera Barroso"	Puebla	41	17	20	19	-	1
	Cuetzalan del Progreso	7	16	-	-	-	-
Preparatoria "Gral. Emiliano Zapata Salazar"	Puebla	24	16	22	12	-	2
	San Martín Texmelucan	23	21	1	-	-	-
Preparatoria Regional "Enrique Cabrera Barroso"	Tecamachalco	42	37	16	23	-	1
	Teziutlán	12	9	1	-	-	-
Preparatoria Regional "Simón Bolívar"	Atlixco	78	41	16	16	-	-
	Izúcar de Matamoros	15	16	-	1	-	-
Preparatoria "Gral. Lázaro Cárdenas del Río"	Puebla	22	25	15	15	-	-
	Ciudad Serdán	22	11	-	1	-	-
	Zacatlán	12	6	1	-	-	-
Bachillerato "5 de Mayo"	Cuautlancingo	3	2	5	2	-	-
<b>Total</b>		<b>486</b>	<b>376</b>	<b>160</b>	<b>137</b>	<b>1</b>	<b>7</b>

BACHILLERATO	MUNICIPIO	TA ASISTENTE		TA ASOCIADO		TOTAL	TOTAL	TOTAL
		MUJERES	HOMBRES	MUJERES	HOMBRES	MUJERES	MUJERES	
Preparatoria "Alfonso Calderón Moreno"	Puebla	3	-	1	2	66	64	<b>130</b>
	Acajete	-	-	-	-	17	4	<b>21</b>
Preparatoria "Lic. Benito Juárez García"	Puebla	-	-	2	1	67	62	<b>129</b>
	Libres	-	-	-	-	9	8	<b>17</b>
Preparatoria "2 de Octubre de 1968"	Puebla	3	2	1	2	67	51	<b>118</b>
	Chiautla de Tapia	-	-	-	-	6	13	<b>19</b>
	Tepeaca	-	-	-	-	27	15	<b>42</b>
Preparatoria Urbana "Enrique Cabrera Barroso"	Puebla	1	1	1	1	63	39	<b>102</b>
	Cuetzalan del Progreso	-	-	-	-	7	16	<b>23</b>
Preparatoria "Gral. Emiliano Zapata Salazar"	Puebla	-	-	3	1	49	31	<b>80</b>
	San Martín Texmelucan	-	-	-	-	24	21	<b>45</b>
Preparatoria Regional "Enrique Cabrera Barroso"	Tecamachalco	-	3	-	-	58	64	<b>122</b>
	Teziutlán	-	-	-	-	13	9	<b>22</b>
Preparatoria Regional "Simón Bolívar"	Atlixco	1	1	1	-	96	58	<b>154</b>
	Izúcar de Matamoros	-	-	-	-	15	17	<b>32</b>
Preparatoria "Gral. Lázaro Cárdenas del Río"	Puebla	-	-	2	-	39	40	<b>79</b>
	Ciudad Serdán	-	-	-	-	22	12	<b>34</b>
	Zacatlán	-	-	-	-	13	6	<b>19</b>
Bachillerato "5 de Mayo"	Cuatlancingo	-	-	-	-	8	4	<b>12</b>
<b>Total</b>		<b>8</b>	<b>7</b>	<b>11</b>	<b>7</b>	<b>666</b>	<b>534</b>	<b>1,200</b>

Fuente: Dirección de Recursos Humanos.

## Planta Académica

Personal Académico 2013-2014

Profesores por DES, unidad académica, categoría y género en nivel superior

DOCENTES POR DES/UA	PHC		PI ASISTENTE C TC		PI ASOCIADO		PI TITULAR	
	MUJERES	HOMBRES	MUJERES	HOMBRES	MUJERES	HOMBRES	MUJERES	HOMBRES
<b>DES Ciencias de la Salud</b>	129	101	-	-	111	112	34	44
Facultad de Medicina	79	61	-	-	42	48	12	26
Hospital Universitario	-	1	-	-	2	7	-	-
Facultad de Cultura Física	7	14	-	-	11	17	-	1
Facultad de Enfermería	9	1	-	-	27	5	12	1
Facultad de Estomatología	34	24	-	-	25	34	7	10
Instituto de Fisiología	-	-	-	-	4	1	3	6
<b>DES Ciencias Económico-Administrativas</b>	118	186	-	-	103	118	33	55
Facultad de Ciencias de la Comunicación	20	20	-	-	15	3	3	1
Facultad de Administración	58	81	-	-	39	44	12	16
Facultad de Contaduría Pública	31	59	-	-	36	48	7	5
Facultad de Economía	9	25	-	-	7	14	9	26
Instituto de Ciencias de Gobierno y Desarrollo Estratégico	-	1	-	-	6	9	2	7
<b>DES Ciencias Exactas</b>	1	2	-	-	1	20	22	96
Facultad de Ciencias Físico Matemáticas	1	2	-	-	1	20	16	69
Instituto de Física "Ing. Luis Rivera Terrazas"	-	-	-	-	-	-	6	27
<b>DES Ciencias Naturales</b>	48	46	1	-	75	91	67	128
Instituto de Ciencias	-	-	1	-	18	30	28	59
Escuela de Biología	9	5	-	-	15	14	9	11
Facultad de Medicina Veterinaria y Zootecnia	7	14	-	-	9	15	3	12
Facultad de Ciencias Químicas	32	24	-	-	30	26	27	37
Facultad de Ingeniería Agrohídrica	-	3	-	-	3	6	-	9



DOCENTES POR DES/UA	TA ASISTENTE		TA ASOCIADO		TA TITULAR		TOTAL MUJERES	TOTAL HOMBRES	TOTAL
	MUJERES	HOMBRES	MUJERES	HOMBRES	MUJERES	HOMBRES			
DES Ciencias Económico-Administrativas	-	1	2	2	-	-	256	362	618
Facultad de Ciencias de la Comunicación	-	-	2	1	-	-	40	25	65
Facultad de Administración	-	-	-	-	-	-	109	141	250
Facultad de Contaduría Pública	-	-	-	-	-	-	74	112	186
Facultad de Economía	-	1	-	1	-	-	25	67	92
Instituto de Ciencias de Gobierno y Desarrollo Estratégico	-	-	-	-	-	-	8	17	25
DES Ciencias Exactas	1	10	1	2	-	5	26	135	161
Facultad de Ciencias Físico Matemáticas	1	10	1	2	-	-	20	103	123
Instituto de Física "Ing. Luis Rivera Terrazas"	-	-	-	-	-	5	6	32	38
DES Ciencias Naturales	6	8	5	2	-	1	202	276	478
Instituto de Ciencias	1	5	2	1	-	-	50	95	145
Escuela de Biología	2	2	2	-	-	-	37	32	69
Facultad de Medicina Veterinaria y Zootecnia	3	1	-	-	-	-	22	42	64
Facultad de Ciencias Químicas	-	-	1	1	-	-	90	88	178
Facultad de Ingeniería Agrohídrica	-	-	-	-	-	1	3	19	22
DES Ciencias Sociales	-	1	2	-	-	-	116	207	323
Facultad de Derecho y Ciencias Sociales	-	1	2	-	-	-	116	207	323
DES Educación y Humanidades	2	1	16	14	3	3	464	395	859
Escuela de Artes	-	1	2	-	1	1	70	115	185
Facultad de Lenguas	1	-	12	12	2	2	231	106	337
Facultad de Filosofía y Letras	-	-	-	-	-	-	57	66	123
Facultad de Psicología	-	-	2	-	-	-	59	58	117
Escuela de Artes Plásticas y Audiovisuales	-	-	-	-	-	-	2	9	11
Instituto de Ciencias Sociales y Humanidades	1	-	-	2	-	-	45	41	86
DES Ingeniería y Tecnología	4	6	14	10	-	1	321	568	889
Facultad de Arquitectura	3	1	4	4	-	-	104	139	243





## Planta Académica

Personal Académico 2013-2014

### Participantes en el ESDEPED por nivel y género

PARTICIPANTES POR NIVEL	SIN NIVEL		I		II		III		IV		V	
	MUJERES	HOMBRES	MUJERES	HOMBRES	MUJERES	HOMBRES	MUJERES	HOMBRES	MUJERES	HOMBRES	MUJERES	HOMBRES
Educación Media Superior	1	5	8	4	13	17	27	9	38	26	21	6
Educación Superior	62	76	36	45	63	64	68	62	85	91	83	56
<b>Total</b>	<b>63</b>	<b>81</b>	<b>44</b>	<b>49</b>	<b>76</b>	<b>81</b>	<b>95</b>	<b>71</b>	<b>123</b>	<b>117</b>	<b>104</b>	<b>62</b>

PARTICIPANTES POR NIVEL	VI		VII		VIII		IX		TOTAL		TOTAL
	MUJERES	HOMBRES	MUJERES	HOMBRES	MUJERES	HOMBRES	MUJERES	HOMBRES	MUJERES	HOMBRES	
Educación Media Superior	7	3	-	-	-	-	-	-	115	70	<b>185</b>
Educación Superior	66	98	46	35	55	96	57	78	621	701	<b>1,322</b>
<b>Total</b>	<b>73</b>	<b>101</b>	<b>46</b>	<b>35</b>	<b>55</b>	<b>96</b>	<b>57</b>	<b>78</b>	<b>736</b>	<b>771</b>	<b>1,507</b>

Fuente: Vicerrectoría de Docencia.

## Planta Académica

Personal Académico 2013-2014

### Participantes en el ESDEPED por nivel y género en Bachillerato

PARTICIPANTES POR BACHILLERATO	SIN NIVEL		I		II		III	
	MUJERES	HOMBRES	MUJERES	HOMBRES	MUJERES	HOMBRES	MUJERES	HOMBRES
Bachillerato "5 de Mayo"	-	1	-	-	-	-	-	-
Preparatoria "Alfonso Calderón Moreno"	-	-	1	-	-	2	7	1
Preparatoria "Lic. Benito Juárez García"	-	-	2	-	3	3	2	3
Preparatoria "2 de Octubre de 1968"	-	1	3	-	4	2	3	-
Preparatoria Urbana "Enrique Cabrera Barroso"	1	2	1	-	2	1	5	-
Preparatoria "Gral. Emiliano Zapata Salazar"	-	-	-	2	-	4	2	-
Preparatoria "Gral. Lázaro Cárdenas del Río"	-	-	1	-	-	-	-	3
Preparatoria Regional "Simón Bolívar"	-	-	-	1	2	1	4	-
Preparatoria Regional "Enrique Cabrera Barroso"	-	1	-	1	2	4	4	2
<b>Total</b>	<b>1</b>	<b>5</b>	<b>8</b>	<b>4</b>	<b>13</b>	<b>17</b>	<b>27</b>	<b>9</b>

PARTICIPANTES POR BACHILLERATO	IV		V		VI		TOTAL		TOTAL
	MUJERES	HOMBRES	MUJERES	HOMBRES	MUJERES	HOMBRES	MUJERES	HOMBRES	
Bachillerato "5 de Mayo"	1	-	-	-	-	-	1	1	2
Preparatoria "Alfonso Calderón Moreno"	7	3	2	-	-	-	17	6	23
Preparatoria "Lic. Benito Juárez García"	9	5	3	-	2	-	21	11	32
Preparatoria "2 de Octubre de 1968"	5	1	4	3	-	-	19	7	26
Preparatoria Urbana "Enrique Cabrera Barroso"	4	3	2	-	-	1	15	7	22
Preparatoria "Gral. Emiliano Zapata Salazar"	6	6	2	-	-	-	10	12	22
Preparatoria "Gral. Lázaro Cárdenas del Río"	3	1	4	-	3	2	11	6	17
Preparatoria Regional "Simón Bolívar"	2	3	-	1	1	-	9	6	15
Preparatoria Regional "Enrique Cabrera Barroso"	1	4	4	2	1	-	12	14	26
<b>Total</b>	<b>38</b>	<b>26</b>	<b>21</b>	<b>6</b>	<b>7</b>	<b>3</b>	<b>115</b>	<b>70</b>	<b>185</b>

Fuente: Vicerrectoría de Docencia.

## Planta Académica

Personal Académico 2013-2014

Participantes en el ESDEPED por área del conocimiento, unidad académica, nivel y género en educación superior

PARTICIPANTES POR ÁREA DE CONOCIMIENTO	SIN NIVEL		I		II		III		IV		V	
	MUJERES	HOMBRES	MUJERES	HOMBRES	MUJERES	HOMBRES	MUJERES	HOMBRES	MUJERES	HOMBRES	MUJERES	HOMBRES
Ciencias de la Salud	11	10	9	9	16	9	8	10	15	13	20	11
Unidad Regional Tehuacán	-	2	1	2	-	-	-	2	-	1	4	1
Facultad de Cultura Física	1	1	2	-	1	1	2	3	2	2	1	4
Facultad de Enfermería	2	-	-	-	1	1	-	2	4	1	5	-
Facultad de Estomatología	2	1	5	3	8	4	2	-	3	4	-	4
Facultad de Medicina	4	2	1	4	6	3	3	3	6	5	9	2
Instituto de Fisiología	2	4	-	-	-	-	1	-	-	-	1	-
Económico- Administrativas	11	14	8	13	19	21	22	9	23	24	15	7
Unidad Regional Chignahuapan	-	1	-	1	2	2	-	1	-	2	-	-
Facultad de Administración	3	-	4	1	6	6	8	4	8	6	3	3
Facultad de Ciencias de la Comunicación	1	-	-	-	-	-	3	-	4	2	3	-

PARTICIPANTES POR ÁREA DE CONOCIMIENTO	SIN NIVEL		I		II		III		IV		V	
	MUJERES	HOMBRES	MUJERES	HOMBRES	MUJERES	HOMBRES	MUJERES	HOMBRES	MUJERES	HOMBRES	MUJERES	HOMBRES
Facultad de Contaduría Pública	1	1	2	8	5	3	10	3	4	3	8	1
Facultad de Derecho y Ciencias Sociales	4	5	1	1	6	5	-	-	4	6	1	1
Facultad de Economía	1	3	1	2	-	4	1	1	2	5	-	2
Instituto de Ciencias de Gobierno y Desarrollo Estratégico	1	4	-	-	-	1	-	-	1	-	-	-
Ciencias Exactas	3	11	-	2	-	3	1	2	-	3	1	1
Dirección de Innovación y Transferencia de Conocimiento	-	1	-	-	-	-	-	-	-	-	-	-
Facultad de Ciencias Físico Matemáticas	1	6	-	1	-	2	-	2	-	2	1	-
Instituto de Física Ing. Luis Rivera Terrazas	2	4	-	1	-	1	1	-	-	1	-	1
Ciencias Naturales	16	15	2	4	4	10	12	13	12	21	13	16
Facultad de Biología	9	-	1	-	-	2	1	3	2	1	-	5
Facultad de Ciencias Químicas	1	1	-	1	4	5	7	4	8	2	7	6
Facultad de Ingeniería Agrohídrica	-	2	-	-	-	-	1	2	1	3	1	1
Facultad de Medicina Veterinaria y Zootecnia	-	1	-	2	-	2	3	2	-	3	3	-
Instituto de Ciencias	6	11	1	1	-	1	-	2	1	12	2	4

PARTICIPANTES POR ÁREA DE CONOCIMIENTO	SIN NIVEL		I		II		III		IV		V	
	MUJERES	HOMBRES	MUJERES	HOMBRES	MUJERES	HOMBRES	MUJERES	HOMBRES	MUJERES	HOMBRES	MUJERES	HOMBRES
Educación y Humanidades	8	5	7	6	11	7	10	11	19	14	19	8
Escuela de Artes	-	-	-	1	3	3	1	2	3	4	1	1
Escuela de Artes Plásticas y Audiovisuales	-	-	-	-	-	-	-	-	-	-	1	-
Facultad de Filosofía y Letras	-	1	-	2	4	-	2	2	6	5	3	3
Facultad de Lenguas	4	1	6	1	2	2	4	4	9	4	9	2
Facultad de Psicología	-	1	-	2	2	1	1	2	-	1	2	1
Instituto de Ciencias Sociales y Humanidades	3	2	1	-	-	1	2	1	1	-	3	-
Vicerrectoría de Investigación y Estudios de Posgrado	1	-	-	-	-	-	-	-	-	-	-	1
Ingeniería y Tecnología	13	21	10	11	13	14	15	17	16	16	15	13
Facultad de Arquitectura	4	3	7	2	2	5	5	3	6	5	2	4
Facultad de Ciencias de la Computación	3	6	-	-	5	2	3	3	1	3	3	4
Facultad de Ciencias de la Electrónica	1	4	-	6	1	2	1	5	1	1	-	3
Facultad de Ingeniería	1	-	1	2	3	3	1	3	2	3	2	1
Facultad de Ingeniería Química	4	8	2	1	2	2	5	3	6	4	8	1
<b>Total</b>	<b>62</b>	<b>76</b>	<b>36</b>	<b>45</b>	<b>63</b>	<b>64</b>	<b>68</b>	<b>62</b>	<b>85</b>	<b>91</b>	<b>83</b>	<b>56</b>

PARTICIPANTES POR ÁREA DE CONOCIMIENTO	VI		VII		VIII		IX		TOTAL		TOTAL
	MUJERES	HOMBRES	MUJERES	HOMBRES	MUJERES	HOMBRES	MUJERES	HOMBRES	MUJERES	HOMBRES	
Ciencias de la Salud	13	8	11	2	6	10	5	3	114	85	199
Unidad Regional Tehuacán	3	-	-	-	-	1	-	-	8	9	17
Facultad de Cultura Física	-	1	-	-	-	-	-	-	9	12	21
Facultad de Enfermería	4	-	5	-	1	2	3	-	25	6	31
Facultad de Estomatología	2	3	2	1	2	1	-	-	26	21	47
Facultad de Medicina	4	4	3	1	2	3	1	1	39	28	67
Instituto de Fisiología	-	-	1	-	1	3	1	2	7	9	16
Económico-Administrativas	9	16	2	5	8	7	7	5	124	121	245
Unidad Regional Chignahuapan	-	-	-	-	-	-	-	-	2	7	9
Facultad de Administración	-	2	-	-	3	2	-	-	35	24	59
Facultad de Ciencias de la Comunicación	-	1	-	-	-	-	1	-	12	3	15
Facultad de Contaduría Pública	-	3	1	-	2	-	4	1	37	23	60
Facultad de Derecho y Ciencias Sociales	5	8	1	5	2	1	-	1	24	33	57
Facultad de Economía	4	1	-	-	1	3	2	3	12	24	36
Instituto de Ciencias de Gobierno y Desarrollo Estratégico	-	1	-	-	-	1	-	-	2	7	9

PARTICIPANTES POR ÁREA DE CONOCIMIENTO	VI		VII		VIII		IX		TOTAL		TOTAL
	MUJERES	HOMBRES	MUJERES	HOMBRES	MUJERES	HOMBRES	MUJERES	HOMBRES	MUJERES	HOMBRES	
Ciencias Exactas	4	13	3	5	2	24	6	26	20	90	110
Dirección de Innovación y Transferencia de Conocimiento	-	-	-	-	-	1	-	-	-	2	2
Facultad de Ciencias Físico Matemáticas	4	13	2	2	2	18	4	17	14	63	77
Instituto de Física Ing. Luis Rivera Terrazas	-	-	1	3	-	5	2	9	6	25	31
Ciencias Naturales	15	22	7	7	11	22	18	19	110	149	259
Facultad de Biología	3	1	1	-	-	-	-	1	17	13	30
Facultad de Ciencias Químicas	4	9	2	1	6	11	7	5	46	45	91
Facultad de Ingeniería Agrohidráulica	-	1	-	-	-	2	-	-	3	11	14
Facultad de Medicina Veterinaria y Zootecnia	-	2	-	-	-	-	-	2	6	14	20
Instituto de Ciencias	8	9	4	6	5	9	11	11	38	66	104
Educación y Humanidades	11	18	8	2	14	14	7	10	114	95	209
Escuela de Artes	-	4	3	1	-	-	1	-	12	16	28
Escuela de Artes Plásticas y Audiovisuales	-	-	-	-	-	1	-	-	1	1	2
Facultad de Filosofía y Letras	2	7	1	1	4	7	-	7	22	35	57
Facultad de Lenguas	2	-	1	-	1	-	1	-	39	14	53
Facultad de Psicología	3	2	-	-	2	-	2	1	12	11	23

PARTICIPANTES POR ÁREA DE CONOCIMIENTO	VI		VII		VIII		IX		TOTAL		TOTAL
	MUJERES	HOMBRES	MUJERES	HOMBRES	MUJERES	HOMBRES	MUJERES	HOMBRES	MUJERES	HOMBRES	
Instituto de Ciencias Sociales y Humanidades	3	5	1	-	7	5	3	2	24	16	40
Vicerrectoría de Investigación y Estudios de Posgrado	1	-	2	-	-	1	-	-	4	2	6
Ingeniería y Tecnología	14	21	15	14	14	19	14	15	139	161	300
Facultad de Arquitectura	7	4	2	3	2	2	4	1	41	32	73
Facultad de Ciencias de la Computación	5	8	5	3	5	6	4	9	34	44	78
Facultad de Ciencias de la Electrónica	1	4	5	3	5	6	2	2	17	36	53
Facultad de Ingeniería	-	2	-	3	-	-	1	2	11	19	30
Facultad de Ingeniería Química	1	3	3	2	2	5	3	1	36	30	66
<b>Total</b>	<b>66</b>	<b>98</b>	<b>46</b>	<b>35</b>	<b>55</b>	<b>96</b>	<b>57</b>	<b>78</b>	<b>621</b>	<b>701</b>	<b>1,322</b>

Fuente: Vicerrectoría de Docencia.



## Planta Académica

Personal Académico 2013-2014

### Participantes en el ESDEPED por unidad académica y grado de estudios

PARTICIPANTES POR UNIDAD ACADÉMICA Y GRADO DE ESTUDIOS	LICENCIATURA	ESPECIALIDAD	MAESTRÍA	DOCTORADO	TOTAL
Ciencias de la Salud	2	20	130	47	199
Unidad Regional Tehuacán	1	1	15	-	17
Facultad de Cultura Física	1	-	15	5	21
Facultad de Enfermería	-	-	30	1	31
Facultad de Estomatología	-	9	30	8	47
Facultad de Medicina	-	10	38	19	67
Instituto de Fisiología	-	-	2	14	16
Económico-Administrativas	5	-	137	103	245
Unidad Regional Chignahuapan	1	-	8	-	9
Facultad de Administración	-	-	45	14	59
Facultad de Ciencias de la Comunicación	1	-	10	4	15
Facultad de Contaduría Pública	-	-	44	16	60
Facultad de Derecho y Ciencias Sociales	2	-	19	36	57
Facultad de Economía	1	-	10	25	36
Instituto de Ciencias de Gobierno y Desarrollo Estratégico	-	-	1	8	9
Ciencias Exactas	-	-	7	103	110
Dirección de Innovación y Transferencia de Conocimiento	-	-	-	2	2
Facultad de Ciencias Físico Matemáticas	-	-	7	70	77
Instituto de Física Ing. Luis Rivera Terrazas	-	-	-	31	31

PARTICIPANTES POR UNIDAD ACADÉMICA Y GRADO DE ESTUDIOS	LICENCIATURA	ESPECIALIDAD	MAESTRÍA	DOCTORADO	TOTAL
Ciencias Naturales	1	1	92	165	259
Facultad de Biología	-	-	10	20	30
Facultad de Ciencias Químicas	-	-	43	48	91
Facultad de Ingeniería Agrohidráulica	-	-	9	5	14
Facultad de Medicina Veterinaria y Zootecnia	-	1	12	7	20
Instituto de Ciencias	1	-	18	85	104
Educación y Humanidades	-	-	100	109	209
Escuela de Artes	-	-	25	3	28
Escuela de Artes Plásticas y Audiovisuales	-	-	1	1	2
Facultad de Filosofía y Letras	-	-	17	40	57
Facultad de Lenguas	-	-	42	11	53
Facultad de Psicología	-	-	12	11	23
Instituto de Ciencias Sociales y Humanidades	-	-	2	38	40
Vicerrectoría de Investigación y Estudios de Posgrado	-	-	1	5	6
Ingeniería y Tecnología	3	-	151	146	300
Facultad de Arquitectura	1	-	56	16	73
Facultad de Ciencias de la Computación	-	-	33	45	78
Facultad de Ciencias de la Electrónica	-	-	17	36	53
Facultad de Ingeniería	1	-	15	14	30
Facultad de Ingeniería Química	1	-	30	35	66
Nivel Medio Superior	49	-	132	4	185
Bachillerato "5 de Mayo"	1	-	-	1	2
Preparatoria "Alfonso Calderón Moreno"	7	-	16	-	23
Preparatoria "Lic. Benito Juárez García"	8	-	24	-	32
Preparatoria "2 de Octubre de 1968"	8	-	18	-	26
Preparatoria Urbana "Enrique Cabrera Barroso"	5	-	16	1	22

PARTICIPANTES POR UNIDAD ACADÉMICA Y GRADO DE ESTUDIOS	LICENCIATURA	ESPECIALIDAD	MAESTRÍA	DOCTORADO	TOTAL
Preparatoria “Gral. Emiliano Zapata Salazar”	4	-	17	1	22
Preparatoria “Gral. Lázaro Cárdenas del Río”	7	-	10	-	17
Preparatoria Regional “Simón Bolívar”	1	-	13	1	15
Preparatoria Regional “Enrique Cabrera Barroso”	8	-	18	-	26
<b>Total</b>	<b>60</b>	<b>21</b>	<b>749</b>	<b>677</b>	<b>1,507</b>

Fuente: Vicerrectoría de Docencia.

## Planta Académica

Personal Académico 2013-2014

Concentrado de beneficiarios del ESDEPED por categoría y género

BENEFICIARIOS POR CATEGORÍA	MUJERES	HOMBRES	TOTAL
Medio tiempo	128	74	202
PI Asociado	119	71	190
PI Titular	1	-	1
TA Asistente	5	2	7
TA Asociado	3	1	4
Tiempo completo	545	616	1,161
PI Asociado	310	251	561
PI Titular	217	363	580
TA Asistente	3	-	3
TA Asociado	15	1	16
TA Titular	-	1	1
<b>Total</b>	<b>673</b>	<b>690</b>	<b>1,363</b>

Fuente: Vicerrectoría de Docencia.

## Planta Académica

Personal Académico 2013-2014

### Concentrado de beneficiarios del ESDEPED por nivel y género

BENEFICIARIOS POR NIVEL	I		II		III		IV		V		VI	
	MUJERES	HOMBRES	MUJERES	HOMBRES	MUJERES	HOMBRES	MUJERES	HOMBRES	MUJERES	HOMBRES	MUJERES	HOMBRES
Educación Media Superior	8	4	13	17	27	9	38	26	21	6	7	3
Educación Superior	36	45	63	64	68	62	85	91	83	56	66	98
<b>Total</b>	<b>44</b>	<b>49</b>	<b>76</b>	<b>81</b>	<b>95</b>	<b>71</b>	<b>123</b>	<b>117</b>	<b>104</b>	<b>62</b>	<b>73</b>	<b>101</b>

BENEFICIARIOS POR NIVEL	VII		VIII		IX		TOTAL		TOTAL
	MUJERES	HOMBRES	MUJERES	HOMBRES	MUJERES	HOMBRES	MUJERES	HOMBRES	
Educación Media Superior	-	-	-	-	-	-	114	65	<b>179</b>
Educación Superior	46	35	55	96	57	78	559	625	<b>1,184</b>
<b>Total</b>	<b>46</b>	<b>35</b>	<b>55</b>	<b>96</b>	<b>57</b>	<b>78</b>	<b>673</b>	<b>690</b>	<b>1,363</b>

Fuente: Vicerrectoría de Docencia.

## Planta Académica

Personal Académico 2013-2014

### Beneficiarios en el ESDEPED por nivel y género en bachillerato

BENEFICIARIOS POR NIVEL	I		II		III		IV		V		VI		TOTAL		TOTAL
	MUJERES	HOMBRES	MUJERES	HOMBRES	MUJERES	HOMBRES	MUJERES	HOMBRES	MUJERES	HOMBRES	MUJERES	HOMBRES	MUJERES	HOMBRES	
Bachillerato "5 de Mayo"	-	-	-	-	-	-	1	-	-	-	-	-	1	-	1
Preparatoria "Alfonso Calderón Moreno"	1	-	-	2	7	1	7	3	2	-	-	-	17	6	23
Preparatoria "Lic. Benito Juárez García"	2	-	3	3	2	3	9	5	3	-	2	-	21	11	32
Preparatoria "2 de Octubre de 1968"	3	-	4	2	3	-	5	1	4	3	-	-	19	6	25
Preparatoria Urbana "Enrique Cabrera Barroso"	1	-	2	1	5	-	4	3	2	-	-	1	14	5	19
Preparatoria "Gral. Emiliano Zapata Salazar"	-	2	-	4	2	-	6	6	2	-	-	-	10	12	22



## Planta Académica

Personal Académico 2013-2014

### Beneficiarios por área de conocimiento en el ESDEPED por nivel y género en educación superior

BENEFICIARIOS POR ÁREA DE CONOCIMIENTO	I		II		III		IV		V	
	MUJERES	HOMBRES	MUJERES	HOMBRES	MUJERES	HOMBRES	MUJERES	HOMBRES	MUJERES	HOMBRES
Ciencias de la Salud	9	9	16	9	8	10	15	13	20	11
Unidad Regional Tehuacán	1	2	-	-	-	2	-	1	4	1
Facultad de Cultura Física	2	-	1	1	2	3	2	2	1	4
Facultad de Enfermería	-	-	1	1	-	2	4	1	5	-
Facultad de Estomatología	5	3	8	4	2	-	3	4	-	4
Facultad de Medicina	1	4	6	3	3	3	6	5	9	2
Instituto de Fisiología	-	-	-	-	1	-	-	-	1	-
Económico-Administrativas	8	13	19	21	22	9	23	24	15	7
Campus Chignahuapan	-	1	2	2	-	1	-	2	-	-
Facultad de Administración	4	1	6	6	8	4	8	6	3	3
Facultad de Ciencias de la Comunicación	-	-	-	-	3	-	4	2	3	-
Facultad de Contaduría Pública	2	8	5	3	10	3	4	3	8	1
Facultad de Derecho y Ciencias Sociales	1	1	6	5	-	-	4	6	1	1
Facultad de Economía	1	2	-	4	1	1	2	5	-	2
Instituto de Ciencias de Gobierno y Desarrollo Estratégico	-	-	-	1	-	-	1	-	-	-
Ciencias Exactas	-	2	-	3	1	2	-	3	1	1
Dirección de Innovación y Transferencia de Conocimiento	-	-	-	-	-	-	-	-	-	-
Facultad de Ciencias Físico Matemáticas	-	1	-	2	-	2	-	2	1	-
Instituto de Física Ing. Luis Rivera Terrazas	-	1	-	1	1	-	-	1	-	1

BENEFICIARIOS POR ÁREA DE CONOCIMIENTO	I		II		III		IV		V	
	MUJERES	HOMBRES	MUJERES	HOMBRES	MUJERES	HOMBRES	MUJERES	HOMBRES	MUJERES	HOMBRES
<b>Ciencias Naturales</b>	2	4	4	10	12	13	12	21	13	16
Facultad de Biología	1	-	-	2	1	3	2	1	-	5
Facultad de Ciencias Químicas	-	1	4	5	7	4	8	2	7	6
Facultad de Ingeniería Agrohídrica	-	-	-	-	1	2	1	3	1	1
Facultad de Medicina Veterinaria y Zootecnia	-	2	-	2	3	2	-	3	3	-
Instituto de Ciencias	1	1	-	1	-	2	1	12	2	4
<b>Educación y Humanidades</b>	7	6	11	7	10	11	19	14	19	8
Escuela de Artes	-	1	3	3	1	2	3	4	1	1
Escuela de Artes Plásticas y Audiovisuales	-	-	-	-	-	-	-	-	1	-
Facultad de Filosofía y Letras	-	2	4	-	2	2	6	5	3	3
Facultad de Lenguas	6	1	2	2	4	4	9	4	9	2
Facultad de Psicología	-	2	2	1	1	2	-	1	2	1
Instituto de Ciencias Sociales y Humanidades	1	-	-	1	2	1	1	-	3	-
Vicerrectoría de Investigación y Estudios de Posgrado	-	-	-	-	-	-	-	-	-	1
<b>Ingeniería y Tecnología</b>	10	11	13	14	15	17	16	16	15	13
Facultad de Arquitectura	7	2	2	5	5	3	6	5	2	4
Facultad de Ciencias de la Computación	-	-	5	2	3	3	1	3	3	4
Facultad de Ciencias de la Electrónica	-	6	1	2	1	5	1	1	-	3
Facultad de Ingeniería	1	2	3	3	1	3	2	3	2	1
Facultad de Ingeniería Química	2	1	2	2	5	3	6	4	8	1
<b>Total</b>	<b>36</b>	<b>45</b>	<b>63</b>	<b>64</b>	<b>68</b>	<b>62</b>	<b>85</b>	<b>91</b>	<b>83</b>	<b>56</b>



BENEFICIARIOS POR ÁREA DE CONOCIMIENTO	VI		VII		VIII		IX		TOTAL		TOTAL
	MUJERES	HOMBRES	MUJERES	HOMBRES	MUJERES	HOMBRES	MUJERES	HOMBRES	MUJERES	HOMBRES	
Ciencias de la Salud	13	8	11	2	6	10	5	3	103	75	178
Unidad Regional Tehuacán	3	-	-	-	-	1	-	-	8	7	15
Facultad de Cultura Física	-	1	-	-	-	-	-	-	8	11	19
Facultad de Enfermería	4	-	5	-	1	2	3	-	23	6	29
Facultad de Estomatología	2	3	2	1	2	1	-	-	24	20	44
Facultad de Medicina	4	4	3	1	2	3	1	1	35	26	61
Instituto de Fisiología	-	-	1	-	1	3	1	2	5	5	10
Económico-Administrativas	9	16	2	5	8	7	7	5	113	107	220
Unidad Regional Chignahuapan	-	-	-	-	-	-	-	-	2	6	8
Facultad de Administración	-	2	-	-	3	2	-	-	32	24	56
Facultad de Ciencias de la Comunicación	-	1	-	-	-	-	1	-	11	3	14
Facultad de Contaduría Pública	-	3	1	-	2	-	4	1	36	22	58
Facultad de Derecho y Ciencias Sociales	5	8	1	5	2	1	-	1	20	28	48
Facultad de Economía	4	1	-	-	1	3	2	3	11	21	32
Instituto de Ciencias de Gobierno y Desarrollo Estratégico	-	1	-	-	-	1	-	-	1	3	4
Ciencias Exactas	4	13	3	5	2	24	6	26	17	79	96
Dirección de Innovación y Transferencia de Conocimiento	-	-	-	-	-	1	-	-	-	1	1
Facultad de Ciencias Físico Matemáticas	4	13	2	2	2	18	4	17	13	57	70
Instituto de Física Ing. Luis Rivera Terrazas	-	-	1	3	-	5	2	9	4	21	25

BENEFICIARIOS POR ÁREA DE CONOCIMIENTO	VI		VII		VIII		IX		TOTAL		TOTAL
	MUJERES	HOMBRES	MUJERES	HOMBRES	MUJERES	HOMBRES	MUJERES	HOMBRES	MUJERES	HOMBRES	
Ciencias Naturales	15	22	7	7	11	22	18	19	94	134	228
Facultad de Biología	3	1	1	-	-	-	-	1	8	13	21
Facultad de Ciencias Químicas	4	9	2	1	6	11	7	5	45	44	89
Facultad de Ingeniería Agrohidráulica	-	1	-	-	-	2	-	-	3	9	12
Facultad de Medicina Veterinaria y Zootecnia	-	2	-	-	-	-	-	2	6	13	19
Instituto de Ciencias	8	9	4	6	5	9	11	11	32	55	87
Educación y Humanidades	11	18	8	2	14	14	7	10	106	90	196
Escuela de Artes	-	4	3	1	-	-	1	-	12	16	28
Escuela de Artes Plásticas y Audiovisuales	-	-	-	-	-	1	-	-	1	1	2
Facultad de Filosofía y Letras	2	7	1	1	4	7	-	7	22	34	56
Facultad de Lenguas	2	-	1	-	1	-	1	-	35	13	48
Facultad de Psicología	3	2	-	-	2	-	2	1	12	10	22
Instituto de Ciencias Sociales y Humanidades	3	5	1	-	7	5	3	2	21	14	35
Vicerrectoría de Investigación y Estudios de Posgrado	1	-	2	-	-	1	-	-	3	2	5
Ingeniería y Tecnología	14	21	15	14	14	19	14	15	126	140	266
Facultad de Arquitectura	7	4	2	3	2	2	4	1	37	29	66
Facultad de Ciencias de la Computación	5	8	5	3	5	6	4	9	31	38	69

BENEFICIARIOS POR ÁREA DE CONOCIMIENTO	VI		VII		VIII		IX		TOTAL		TOTAL
	MUJERES	HOMBRES	MUJERES	HOMBRES	MUJERES	HOMBRES	MUJERES	HOMBRES	MUJERES	HOMBRES	
Facultad de Ciencias de la Electrónica	1	4	5	3	5	6	2	2	16	32	48
Facultad de Ingeniería	-	2	-	3	-	-	1	2	10	19	29
Facultad de Ingeniería Química	1	3	3	2	2	5	3	1	32	22	54
<b>Total</b>	<b>66</b>	<b>98</b>	<b>46</b>	<b>35</b>	<b>55</b>	<b>96</b>	<b>57</b>	<b>78</b>	<b>559</b>	<b>625</b>	<b>1,184</b>

Fuente: Vicerrectoría de Docencia.

## Planta Académica

Personal Académico 2013-2014

### Índice de satisfacción ponderada a docentes en Bachillerato, periodo 2014

BACHILLERATO	MUNICIPIO	PROMEDIO ISP TOTAL
Preparatoria "Alfonso Calderón Moreno"	Puebla	77.22
	Acajete	82.80
Preparatoria "Lic. Benito Juárez García"	Puebla	77.02
	Libres	81.95
Preparatoria "2 de Octubre de 1968"	Puebla	71.61
	Tepeaca	78.25
	Chiautla de Tapia	85.87
Preparatoria Urbana "Enrique Cabrera Barroso"	Puebla	72.36
	Cuetzalan del Progreso	79.79
Preparatoria "Gral. Emiliano Zapata Salazar"	Puebla	79.22
	San Martín Texmelucan	79.75

BACHILLERATO	MUNICIPIO	PROMEDIO ISP TOTAL
Preparatoria "Gral. Lázaro Cárdenas del Río"	Puebla	74.99
	Ciudad Serdán	84.64
	Zacatlán	81.17
Preparatoria Regional "Simón Bolívar"	Atlixco	77.00
	Izúcar de Matamoros	77.65
Preparatoria Regional "Enrique Cabrera Barroso"	Tecamachalco	78.54
	Teziutlán	80.51
Bachillerato "5 de Mayo"	Cuautlancingo	82.53
<b>Total</b>		<b>76.92</b>

Fuente: Vicerrectoría de Docencia.

## Planta Académica

Personal Académico 2013-2014

Índice de satisfacción ponderada a docentes en nivel superior

DES/UA	PERIODO	PROMEDIO ISP TOTAL
DES Ciencias de la Salud		82.84
Facultad de Cultura Física	Otoño 2013	86.03
	Primavera 2014	84.31
	Verano 2014*	82.83
Facultad de Enfermería	Otoño 2013	84.29
	Primavera 2014	84.76
	Verano 2014*	86.27
Facultad de Estomatología	Otoño 2013	80.66
	Primavera 2014	79.77
	Verano 2014*	77.14

DES/JA	PERIODO	PROMEDIO ISP TOTAL
Facultad de Medicina	Otoño 2013	82.58
	Primavera 2014	84.71
	Verano 2014*	86.48
<b>DES Ciencias Económico-Administrativas</b>		<b>79.02</b>
Facultad de Ciencias de la Comunicación	Otoño 2013	80.04
	Primavera 2014	80
	Verano 2014*	84
Facultad de Administración	Otoño 2013	78.20
	Primavera 2014	78.51
	Verano 2014*	77.44
Facultad de Contaduría Pública	Otoño 2013	80
	Primavera 2014	81
	Verano 2014*	78
Facultad de Economía	Otoño 2013	89.99
	Primavera 2014	73.61
	Verano 2014*	80.33
<b>DES Ciencias Sociales</b>		<b>79.90</b>
Facultad de Derecho y Ciencias Sociales	Otoño 2013	79
	Primavera 2014	80
	Verano 2014*	81
<b>DES Ciencias Exactas</b>		<b>77.62</b>
Facultad de Ciencias Físico Matemáticas	Otoño 2013	77
	Primavera 2014	79
<b>DES Ciencias Naturales</b>		<b>80.32</b>
Escuela de Biología	Otoño 2013	79
	Primavera 2014	81
	Verano 2014*	84

DES/JA	PERIODO	PROMEDIO ISP TOTAL
Facultad de Ingeniería Agrohidráulica	Otoño 2013	80.72
	Primavera 2014	80.98
	Verano 2014*	80.58
Facultad de Medicina Veterinaria y Zootecnia	Otoño 2013	78
	Primavera 2014	81
	Verano 2014*	83
Facultad de Ciencias Químicas	Otoño 2013	80.72
	Primavera 2014	80.98
	Verano 2014*	80.58
<b>DES Educación y Humanidades</b>		<b>80.40</b>
Escuela de Artes	Otoño 2013	84
	Primavera 2014	82
Facultad de Lenguas	Otoño 2013	79.21
	Primavera 2014	80.96
	Verano 2014*	80.60
Facultad de Filosofía y Letras	Otoño 2013	80
	Primavera 2014	81
	Verano 2014*	79
Facultad de Psicología	Otoño 2013	74.59
	Primavera 2014	75.55
	Verano 2014*	79.25
<b>DES Ingeniería y Tecnología</b>		<b>77.22</b>
Facultad de Arquitectura	Otoño 2013	76
	Primavera 2014	77
	Verano 2014*	78

DES/JA	PERIODO	PROMEDIO ISP TOTAL
Facultad de Ciencias de la Computación	Otoño 2013	77.36
	Primavera 2014	78.99
	Verano 2014*	72.92
Facultad de Ciencias de la Electrónica	Otoño 2013	80
	Primavera 2014	80
	Verano 2014*	76
Facultad de Ingeniería	Otoño 2013	75.34
	Primavera 2014	75.05
	Verano 2014*	76.74
Facultad de Ingeniería Química	Otoño 2013	77
	Primavera 2014	81
	Verano 2014*	80
<b>Unidades regionales</b>		<b>79.30</b>
Unidad Regional Acatzingo	Otoño 2013	79
	Primavera 2014	77
	Verano 2014*	74
Unidad Regional Atlixco	Otoño 2013	75.12
	Primavera 2014	76.38
	Verano 2014*	72.02
Unidad Regional Chiautla de Tapia	Otoño 2013	79
	Primavera 2014	73
	Verano 2014*	66
Unidad Regional Chignahuapan	Otoño 2013	83.72
	Primavera 2014	84.95
	Verano 2014*	79.04





## Planta Académica

Personal Académico 2013-2014

Índice de satisfacción ponderada a docentes en nivel superior por unidad académica

DES/UA	PERIODO	PROMEDIO ISP TOTAL
<b>DES Ciencias de la Salud</b>		
Facultad de Cultura Física	Otoño 2013	<b>83.31</b>
	Primavera 2014	<b>83.01</b>
Facultad de Enfermería	Otoño 2013	<b>90.39</b>
	Primavera 2014	<b>85.01</b>
Facultad de Estomatología	Otoño 2013	<b>91.45</b>
	Primavera 2014	<b>78.89</b>
Facultad de Medicina	Otoño 2013	<b>94.13</b>
	Primavera 2014	<b>90.89</b>
Instituto de Fisiología	Otoño 2013	<b>97.55</b>
	Primavera 2014	<b>93.05</b>
<b>DES Ciencias Económico-Administrativas</b>		
Facultad de Ciencias de la Comunicación	Otoño 2013	<b>74.66</b>
	Primavera 2014	<b>79.72</b>
Facultad de Administración	Otoño 2013	<b>85.79</b>
	Primavera 2014	<b>81.35</b>
Facultad de Contaduría Pública	Otoño 2013	<b>87.32</b>
	Primavera 2014	<b>88.3</b>
Facultad de Economía	Otoño 2013	<b>87.31</b>
	Primavera 2014	<b>89.9</b>

DES/UA	PERIODO	PROMEDIO ISP TOTAL
<b>DES Ciencias Sociales</b>		
Facultad de Derecho y Ciencias Sociales	Otoño 2013	<b>86.72</b>
	Primavera 2014	<b>82.9</b>
Instituto en Ciencias de Gobierno y Desarrollo Estratégico	Otoño 2013	<b>76.76</b>
	Primavera 2014	<b>85.65</b>
<b>DES Ciencias Exactas</b>		
Facultad de Ciencias Físico Matemáticas	Otoño 2013	<b>96.02</b>
	Primavera 2014	<b>90.36</b>
Instituto de Física "Ing. Luis Rivera Terrazas"	Otoño 2013	<b>85.19</b>
	Primavera 2014	<b>85.29</b>
<b>DES Ciencias Naturales</b>		
Facultad de Ingeniería Agrohidráulica	Otoño 2013	<b>81.3</b>
	Primavera 2014	<b>92.17</b>
Facultad de Medicina Veterinaria y Zootecnia	Otoño 2013	<b>87.6</b>
	Primavera 2014	<b>89.39</b>
Facultad de Ciencias Químicas	Otoño 2013	<b>92.94</b>
	Primavera 2014	<b>90.29</b>
Instituto de Ciencias de la Universidad Autónoma de Puebla	Otoño 2013	<b>88.47</b>
	Primavera 2014	<b>89.61</b>
<b>DES Educación y Humanidades</b>		
Facultad de Lenguas	Otoño 2013	<b>79.22</b>
	Primavera 2014	<b>91.07</b>
Facultad de Filosofía y Letras	Otoño 2013	<b>91.57</b>
	Primavera 2014	<b>88.27</b>
Facultad de Psicología	Otoño 2013	<b>80.75</b>
	Primavera 2014	<b>87.39</b>

DES/JA	PERIODO	PROMEDIO ISP TOTAL
Instituto de Ciencias Sociales y Humanidades "Alfonso Vález Pliego"	Otoño 2013	94.15
	Primavera 2014	94.82
<b>DES Ingeniería y Tecnología</b>		
Facultad de Arquitectura	Otoño 2013	73.42
	Primavera 2014	79.08
Facultad de Ciencias de la Computación	Otoño 2013	87.98
	Primavera 2014	95.72
Facultad de Ciencias de la Electrónica	Otoño 2013	88.15
	Primavera 2014	88.2
Facultad de Ingeniería	Otoño 2013	76.01
	Primavera 2014	80.76
Facultad de Ingeniería Química	Otoño 2013	78.82
	Primavera 2014	86.03
<b>Total</b>		<b>87.47</b>

Fuente: Vicerrectoría de Docencia.

## Planta Académica

Personal Académico 2013-2014

### Concentrado de profesorado en año sabático y superación académica por tipo y género

MODALIDAD	INTERNACIONAL		NACIONAL		TOTAL	TOTAL	TOTAL
	MUJERES	HOMBRES	MUJERES	HOMBRES	MUJERES	HOMBRES	
Año Sabático	1	2	2	13	3	15	18
Superación Académica	1	3	7	14	8	17	25
<b>Total</b>	<b>2</b>	<b>5</b>	<b>9</b>	<b>27</b>	<b>11</b>	<b>32</b>	<b>43</b>

Fuente: Dirección General de Planeación Institucional.

## Planta Académica

Personal Académico 2013-2014

### Profesorado en año sabático y superación académica por tipo, grado y género

MODALIDAD	INTERNACIONAL		NACIONAL		TOTAL	TOTAL	TOTAL
	MUJERES	HOMBRES	MUJERES	HOMBRES	MUJERES	HOMBRES	
Año Sabático							
Doctorado	1	2	1	13	2	15	17
Maestría	-	-	1	-	1	-	1
Superación Académica							
Doctorado	1	3	7	14	8	17	25
Maestría	-	-	-	-	-	-	-
Licenciatura	-	-	-	-	-	-	-
<b>Total</b>	<b>2</b>	<b>5</b>	<b>9</b>	<b>27</b>	<b>11</b>	<b>32</b>	<b>43</b>

Fuente: Dirección General de Planeación Institucional.

## Planta Académica

Personal Académico 2013-2014

### Concentrado de tutores por DES y género

DES/UA	MUJERES	HOMBRES	TOTAL
DES Ciencias de la Salud	115	85	200
DES Ciencias Económico-Administrativas	129	110	239
DES Ciencias Exactas	25	31	56
DES Ciencias Naturales	91	121	212
DES Ciencias Sociales	12	22	34
DES Educación y Humanidades	122	113	235
DES Ingeniería y Tecnología	150	209	359
Bachillerato	3	1	4
Unidades regionales	40	35	75
<b>Total</b>	<b>687</b>	<b>727</b>	<b>1,414</b>

Fuente: Dirección de Acompañamiento Universitario

Fuente: Coordinación de Tutores Institucional.

## Planta Académica

Personal Académico 2013-2014

Número de tutores por DES, unidad académica y género

DES/UA	MUJERES	HOMBRES	TOTAL
<b>DES Ciencias de la Salud</b>	115	85	200
Facultad de Cultura Física	2	8	10
Facultad de Enfermería	28	16	44
Facultad de Estomatología	32	16	48
Facultad de Medicina	53	45	98
<b>DES Ciencias Económico-Administrativas</b>	129	110	239
Facultad de Administración	35	20	55
Facultad de Ciencias de la Comunicación	15	11	26
Facultad de Contaduría Pública	68	46	114
Facultad de Economía	11	33	44
<b>DES Ciencias Exactas</b>	25	31	56
Facultad de Ciencias Físico Matemáticas	25	31	56
<b>DES Ciencias Naturales</b>	91	121	212
Escuela de Biología	14	22	36
Facultad de Ciencias Químicas	48	72	120
Facultad de Ingeniería Agrohidráulica	-	3	3
Facultad de Medicina Veterinaria y Zootecnia	29	24	53
<b>DES Ciencias Sociales</b>	12	22	34
Facultad de Derecho y Ciencias Sociales	12	22	34
<b>DES Educación y Humanidades</b>	122	113	235
Escuela de Artes	7	15	22
Facultad de Filosofía y Letras	32	38	70

DES/UA	MUJERES	HOMBRES	TOTAL
Facultad de Lenguas	62	45	107
Facultad de Psicología	18	6	24
Escuela de Artes Plásticas y Humanidades	3	9	12
DES Ingeniería y Tecnología	150	209	359
Facultad de Arquitectura	35	26	61
Facultad de Ciencias de la Computación	30	48	78
Facultad de Ciencias de la Electrónica	18	44	62
Facultad de Ingeniería	25	58	83
Facultad de Ingeniería Química	42	33	75
Media Superior	3	1	4
Preparatoria "Alfonso Calderón Moreno"	1	1	2
Preparatoria Urbana "Enrique Cabrera Barroso"	1	-	1
Bachillerato "5 de Mayo"	1	-	1
Unidades regionales	40	35	75
Atlixco	-	1	1
Unidad Regional Acatzingo	6	4	10
Chiautla de Tapia	-	1	1
Chignahuapan	-	1	1
Cuetzalan del Progreso	-	1	1
Huachinango	-	1	1
Libres	2	3	5
Tehuacán	28	20	48
Tetela de Ocampo	3	2	5
Zacapoxtla	1	1	2
<b>Total</b>	<b>687</b>	<b>727</b>	<b>1,414</b>

Fuente: Dirección de Acompañamiento Universitario  
 Fuente: Coordinación de Tutores Institucional.

## Planta Académica

### Habilitación de Profesores 2013-2014

#### Concentrado de profesores de tiempo completo reconocidos por PRODEP por DES, grado y género

PTC POR DES	TSU		LICENCIATURA		ESPECIALIDAD		ESPECIALIDAD MÉDICA		MAESTRÍA		DOCTORADO		TOTAL MUJERES	TOTAL HOMBRES	TOTAL
	MUJERES	HOMBRES	MUJERES	HOMBRES	MUJERES	HOMBRES	MUJERES	HOMBRES	MUJERES	HOMBRES	MUJERES	HOMBRES			
DES Ciencias de la Salud	-	-	6	14	6	4	10	41	84	54	23	30	129	143	<b>272</b>
DES Ciencias Económico-Administrativas	-	-	10	24	-	3	-	-	70	83	28	45	108	155	<b>263</b>
DES Ciencias Exactas	-	-	-	9	-	-	-	-	1	14	24	121	25	144	<b>169</b>
DES Ciencias Naturales	-	-	3	24	1	3	-	1	54	77	75	109	133	214	<b>347</b>
DES Ciencias Sociales	-	-	3	11	-	-	-	-	17	38	20	53	40	102	<b>142</b>
DES Educación y Humanidades	-	1	21	43	5	4	-	-	70	60	77	91	173	199	<b>372</b>
DES Ingeniería y Tecnología	-	-	20	51	-	2	-	-	53	111	62	96	135	260	<b>395</b>
<b>Total</b>	-	<b>1</b>	<b>63</b>	<b>176</b>	<b>12</b>	<b>16</b>	<b>10</b>	<b>42</b>	<b>349</b>	<b>437</b>	<b>309</b>	<b>545</b>	<b>743</b>	<b>1,217</b>	<b>1,960</b>

Fuente: Dirección General de Planeación Institucional.



## Planta Académica

### Habilitación de Profesores 2013-2014

#### Profesores de tiempo completo reconocidos por PRODEP por DES, unidad académica, grado y género

PTC POR DES/UA	TSU		LICENCIATURA		ESPECIALIDAD		ESPECIALIDAD MÉDICA		MAESTRÍA		DOCTORADO		TOTAL MUJERES	TOTAL HOMBRES	TOTAL
	MUJERES	HOMBRES	MUJERES	HOMBRES	MUJERES	HOMBRES	MUJERES	HOMBRES	MUJERES	HOMBRES	MUJERES	HOMBRES			
DES Ciencias de la Salud	-	-	7	13	6	4	10	41	84	54	23	30	130	142	272
Facultad de Cultura Física	-	-	-	-	-	-	-	1	4	13	-	2	4	16	20
Facultad de Enfermería	-	-	3	-	2	-	-	-	38	3	-	1	43	4	47
Facultad de Estomatología	-	-	-	6	1	2	3	7	17	17	4	3	25	35	60
Facultad de Medicina	-	-	4	7	3	2	6	32	23	21	13	12	49	74	123
Hospital Universitario	-	-	-	-	-	-	1	1	-	-	-	-	1	1	2
Instituto de Fisiología	-	-	-	-	-	-	-	-	2	-	6	12	8	12	20
DES Ciencias Económico-Administrativas	-	-	10	24	-	3	-	-	70	83	28	45	108	155	263
Facultad de Administración	-	-	5	11	-	1	-	-	34	30	7	12	46	54	100



PTC POR DES/UA	TSU		LICENCIATURA		ESPECIALIDAD		ESPECIALIDAD MÉDICA		MAESTRÍA		DOCTORADO		TOTAL MUJERES	TOTAL HOMBRES	TOTAL
	MUJERES	HOMBRES	MUJERES	HOMBRES	MUJERES	HOMBRES	MUJERES	HOMBRES	MUJERES	HOMBRES	MUJERES	HOMBRES			
Facultad de Ingeniería Agrohidráulica	-	-	-	2	-	-	-	-	3	13	2	8	5	23	<b>28</b>
Facultad de Medicina Veterinaria y Zootecnia	-	-	2	5	-	2	-	1	5	10	2	12	9	30	<b>39</b>
Instituto de Ciencias	-	-	1	3	-	-	-	-	11	20	34	46	46	69	<b>115</b>
DES Ciencias Sociales	-	-	3	11	-	-	-	-	17	38	20	53	40	102	<b>142</b>
Facultad de Derecho y Ciencias Sociales	-	-	1	11	-	-	-	-	16	36	17	35	34	82	<b>116</b>
Instituto de Ciencias de Gobierno y Desarrollo Estratégico	-	-	2	-	-	-	-	-	1	2	3	18	6	20	<b>26</b>
DES Educación y Humanidades	-	1	21	43	5	4	-	-	70	60	77	91	173	199	<b>372</b>
Escuela de Artes	-	1	3	19	-	-	-	-	9	11	1	4	13	35	<b>48</b>

PTC POR DES/UA	TSU		LICENCIATURA		ESPECIALIDAD		ESPECIALIDAD MÉDICA		MAESTRÍA		DOCTORADO		TOTAL MUJERES	TOTAL HOMBRES	TOTAL
	MUJERES	HOMBRES	MUJERES	HOMBRES	MUJERES	HOMBRES	MUJERES	HOMBRES	MUJERES	HOMBRES	MUJERES	HOMBRES			
Facultad de Filosofía y Letras	-	-	5	4	-	-	-	-	17	15	19	34	41	53	<b>94</b>
Facultad de Lenguas	-	-	10	4	4	1	-	-	27	15	7	6	48	26	<b>74</b>
Facultad de Psicología	-	-	2	10	1	2	-	-	9	11	6	14	18	37	<b>55</b>
Instituto de Ciencias Sociales y Humanidades	-	-	1	5	-	-	-	-	6	6	40	30	47	41	<b>88</b>
Vicerrectoría de Investigación y Estudios de Posgrado: Humanidades	-	-	-	1	-	1	-	-	2	2	4	3	6	7	<b>13</b>
DES Ingeniería y Tecnología	-	-	20	51	-	2	-	-	53	111	62	96	135	260	<b>395</b>
Facultad de Arquitectura	-	-	7	23	-	-	-	-	17	32	14	8	38	63	<b>101</b>
Facultad de Ciencias de la Computación	-	-	2	3	-	-	-	-	18	21	15	26	35	50	<b>85</b>
Facultad de Ciencias de la Electrónica	-	-	1	7	-	-	-	-	3	22	14	29	18	58	<b>76</b>

PTC POR DES/UA	TSU		LICENCIATURA		ESPECIALIDAD		ESPECIALIDAD MÉDICA		MAESTRÍA		DOCTORADO		TOTAL MUJERES	TOTAL HOMBRES	TOTAL
	MUJERES	HOMBRES	MUJERES	HOMBRES	MUJERES	HOMBRES	MUJERES	HOMBRES	MUJERES	HOMBRES	MUJERES	HOMBRES			
Facultad de Ingeniería	-	-	6	12	-	2	-	-	5	24	3	12	14	50	<b>64</b>
Facultad de Ingeniería Química	-	-	3	6	-	-	-	-	10	10	16	18	29	34	<b>63</b>
Instituto de Ciencias: Ingeniería y Tecnología	-	-	1	-	-	-	-	-	-	2	-	3	1	5	<b>6</b>
<b>Total</b>	<b>-</b>	<b>1</b>	<b>63</b>	<b>176</b>	<b>12</b>	<b>16</b>	<b>10</b>	<b>42</b>	<b>349</b>	<b>437</b>	<b>309</b>	<b>545</b>	<b>743</b>	<b>1,217</b>	<b>1,960</b>

Fuente: Dirección General de Planeación Institucional.

## Planta Académica

Habilitación de Profesores 2013-2014

Concentrado de profesores de tiempo completo por DES, género y perfil deseable PRODEP

PTC POR DES	TSU		LICENCIATURA		ESPECIALIDAD		ESPECIALIDAD MÉDICA		MAESTRÍA		DOCTORADO		TOTAL MUJERES	TOTAL HOMBRES	TOTAL
	MUJERES	HOMBRES	MUJERES	HOMBRES	MUJERES	HOMBRES	MUJERES	HOMBRES	MUJERES	HOMBRES	MUJERES	HOMBRES			
DES Ciencias de la Salud	-	-	-	-	-	-	3	7	60	33	20	24	83	64	<b>147</b>
DES Ciencias Económico-Administrativas	-	-	-	1	-	-	-	-	50	28	23	35	73	64	<b>137</b>
DES Ciencias Exactas	-	-	-	-	-	-	-	-	1	6	22	99	23	105	<b>128</b>

PTC POR DES	TSU		LICENCIATURA		ESPECIALIDAD		ESPECIALIDAD MÉDICA		MAESTRÍA		DOCTORADO		TOTAL MUJERES	TOTAL HOMBRES	TOTAL
	MUJERES	HOMBRES	MUJERES	HOMBRES	MUJERES	HOMBRES	MUJERES	HOMBRES	MUJERES	HOMBRES	MUJERES	HOMBRES			
DES Ciencias Naturales	-	-	-	-	-	-	-	-	30	38	61	92	91	130	221
DES Ciencias Sociales	-	-	-	-	-	-	-	-	8	12	16	42	24	54	78
DES Educación y Humanidades	-	-	-	-	-	-	-	-	38	27	63	68	101	95	196
DES Ingeniería y Tecnología	-	-	-	-	-	-	-	-	25	42	53	74	78	116	194
<b>Total</b>	-	-	-	1	0	0	3	7	212	186	258	434	473	628	1,101

Fuente: Dirección General de Planeación Institucional.

## Planta Académica

### Habilitación de Profesores 2013-2014

#### Profesores de tiempo completo por DES, unidad académica, género y perfil deseable PRODEP

PTC POR DES/UA	TSU		LICENCIATURA		ESPECIALIDAD		ESPECIALIDAD MÉDICA		MAESTRÍA		DOCTORADO		TOTAL MUJERES	TOTAL HOMBRES	TOTAL
	MUJERES	HOMBRES	MUJERES	HOMBRES	MUJERES	HOMBRES	MUJERES	HOMBRES	MUJERES	HOMBRES	MUJERES	HOMBRES			
DES Ciencias de la Salud	-	-	-	-	-	-	3	7	60	33	20	24	83	64	147
Facultad de Cultura Física	-	-	-	-	-	-	-	1	1	6	-	1	1	8	9
Facultad de Enfermería	-	-	-	-	-	-	-	-	32	3	-	1	32	4	36

PTC POR DES/UA	TSU		LICENCIATURA		ESPECIALIDAD		ESPECIALIDAD MÉDICA		MAESTRÍA		DOCTORADO		TOTAL MUJERES	TOTAL HOMBRES	TOTAL
	MUJERES	HOMBRES	MUJERES	HOMBRES	MUJERES	HOMBRES	MUJERES	HOMBRES	MUJERES	HOMBRES	MUJERES	HOMBRES			
Facultad de Estomatología	-	-	-	-	-	-	1	4	13	11	4	2	18	17	<b>35</b>
Facultad de Medicina	-	-	-	-	-	-	2	2	13	13	12	11	27	26	<b>53</b>
Hospital Universitario	-	-	-	-	-	-	-	-	-	-	-	-	-	-	-
Instituto de Fisiología	-	-	-	-	-	-	-	-	1	-	4	9	5	9	<b>14</b>
DES Ciencias Económico-Administrativas	-	-	-	1	-	-	-	-	50	28	23	35	73	64	<b>137</b>
Facultad de Administración	-	-	-	-	-	-	-	-	25	8	5	10	30	18	<b>48</b>
Facultad de Ciencias de la Comunicación	-	-	-	-	-	-	-	-	8	4	2	3	10	7	<b>17</b>
Facultad de Contaduría Pública	-	-	-	-	-	-	-	-	11	9	9	3	20	12	<b>32</b>
Facultad de Economía	-	-	-	1	-	-	-	-	6	7	7	19	13	27	<b>40</b>
DES Ciencias Exactas	-	-	-	-	-	-	-	-	1	6	22	99	23	105	<b>128</b>
Facultad de Ciencias Físico Matemáticas	-	-	-	-	-	-	-	-	1	4	13	58	14	62	<b>76</b>





PTC POR DES/UA	TSU		LICENCIATURA		ESPECIALIDAD		ESPECIALIDAD MÉDICA		MAESTRÍA		DOCTORADO		TOTAL MUJERES	TOTAL HOMBRES	TOTAL
	MUJERES	HOMBRES	MUJERES	HOMBRES	MUJERES	HOMBRES	MUJERES	HOMBRES	MUJERES	HOMBRES	MUJERES	HOMBRES			
Instituto de Ciencias de Gobierno y Desarrollo Estratégico	-	-	-	-	-	-	-	-	-	1	2	11	2	12	<b>14</b>
DES Educación y Humanidades	-	-	-	-	-	-	-	-	38	27	63	68	101	95	<b>196</b>
Escuela de Artes	-	-	-	-	-	-	-	-	8	9	1	3	9	12	<b>21</b>
Facultad de Filosofía y Letras	-	-	-	-	-	-	-	-	12	8	17	30	29	38	<b>67</b>
Facultad de Lenguas	-	-	-	-	-	-	-	-	13	5	7	3	20	8	<b>28</b>
Facultad de Psicología	-	-	-	-	-	-	-	-	4	3	5	9	9	12	<b>21</b>
Instituto de Ciencias Sociales y Humanidades	-	-	-	-	-	-	-	-	1	2	29	21	30	23	<b>53</b>
Vicerrectoría de Investigación y Estudios de Posgrado: Humanidades	-	-	-	-	-	-	-	-	-	-	4	2	4	2	<b>6</b>
DES Ingeniería y Tecnología	-	-	-	-	-	-	-	-	25	42	53	74	78	116	<b>194</b>
Facultad de Arquitectura	-	-	-	-	-	-	-	-	11	13	12	5	23	18	<b>41</b>

PTC POR DES/UA	TSU		LICENCIATURA		ESPECIALIDAD		ESPECIALIDAD MÉDICA		MAESTRÍA		DOCTORADO		TOTAL MUJERES	TOTAL HOMBRES	TOTAL
	MUJERES	HOMBRES	MUJERES	HOMBRES	MUJERES	HOMBRES	MUJERES	HOMBRES	MUJERES	HOMBRES	MUJERES	HOMBRES			
Facultad de Ciencias de la Computación	-	-	-	-	-	-	-	-	8	12	13	23	21	35	56
Facultad de Ciencias de la Electrónica	-	-	-	-	-	-	-	-	2	6	12	24	14	30	44
Facultad de Ingeniería	-	-	-	-	-	-	-	-	2	7	2	8	4	15	19
Facultad de Ingeniería Química	-	-	-	-	-	-	-	-	2	4	14	13	16	17	33
Instituto de Ciencias: Ingeniería y Tecnología	-	-	-	-	-	-	-	-	-	-	-	1	-	1	1
<b>Total</b>	-	-	-	1	-	-	3	7	212	186	278	407	473	628	1,001

Fuente: Dirección General de Planeación Institucional.

## Planta Académica

### Habilitación de Profesores 2013-2014

#### Concentrado de apoyos PRODEP a nuevos profesores, becarios y ex becarios de tiempo completo por DES, grado y género

PTC POR DES	NUEVOS PROFESORES				BECARIOS VIGENTES		EX BECARIOS		TOTAL MUJERES	TOTAL HOMBRES	TOTAL
	MAESTRÍA		DOCTORADO		DOCTORADO		DOCTORADO				
	MUJERES	HOMBRES	MUJERES	HOMBRES	MUJERES	HOMBRES	MUJERES	HOMBRES			
DES Ciencias de la Salud	-	-	-	-	1	1	-	-	1	1	2
DES Ciencias Económico-Administrativas	-	-	1	-	1	-	-	1	2	1	3
DES Ciencias Exactas	-	-	-	3	-	-	-	-	-	3	3
DES Ciencias Naturales	-	-	2	1	-	1	-	-	2	2	4
DES Ciencias Sociales	-	-	-	1	-	-	-	-	-	1	1
DES Educación y Humanidades	-	-	-	-	-	-	1	-	1	-	1
DES Ingeniería y Tecnología	-	-	2	1	3	1	-	3	5	5	10
<b>Total</b>	-	-	<b>5</b>	<b>6</b>	<b>5</b>	<b>3</b>	<b>1</b>	<b>4</b>	<b>11</b>	<b>13</b>	<b>24</b>

Fuente: Dirección General de Planeación Institucional.

## Planta Académica

### Habilitación de Profesores 2013-2014

#### Apoyos PRODEP a nuevos profesores, becarios y ex becarios de tiempo completo por DES, unidad académica, grado y género

PTC POR DES/UA	NUEVOS PROFESORES				BECARIOS VIGENTES		EX BECARIOS		TOTAL MUJERES	TOTAL HOMBRES	TOTAL
	MAESTRÍA		DOCTORADO		DOCTORADO		DOCTORADO				
	MUJERES	HOMBRES	MUJERES	HOMBRES	MUJERES	HOMBRES	MUJERES	HOMBRES			
DES Ciencias de la Salud	-	-	-	-	1	1	-	-	1	1	2
Facultad de Cultura Física	-	-	-	-	-	1	-	-	-	1	1
Facultad de Enfermería	-	-	-	-	1	-	-	-	1	-	1
Facultad de Estomatología	-	-	-	-	-	-	-	-	-	-	-
Facultad de Medicina	-	-	-	-	-	-	-	-	-	-	-
Hospital Universitario	-	-	-	-	-	-	-	-	-	-	-
Instituto de Fisiología	-	-	-	-	-	-	-	-	-	-	-
DES Ciencias Económico-Administrativas	-	-	1	-	1	-	-	1	2	1	3
Facultad de Administración	-	-	-	-	1	-	-	-	1	-	1
Facultad de Ciencias de la Comunicación	-	-	-	-	-	-	-	-	-	-	-
Facultad de Contaduría Pública	-	-	-	-	-	-	-	-	-	-	-
Facultad de Economía	-	-	1	-	-	-	-	1	1	1	2
DES Ciencias Exactas	-	-	-	3	-	-	-	-	-	3	3
Facultad de Ciencias Físico Matemáticas	-	-	-	-	-	-	-	-	-	-	-
Instituto de Ciencias (Semiconductores)	-	-	-	-	-	-	-	-	-	-	-
Instituto de Física "Ing. Luis Rivera Terrazas"	-	-	-	3	-	-	-	-	-	3	3
DES Ciencias Naturales	-	-	2	1	-	1	-	-	2	2	4
Escuela de Biología	-	-	-	-	-	-	-	-	-	-	-
Facultad de Ciencias Químicas	-	-	-	1	-	-	-	-	-	1	1
Facultad de Ingeniería Agrohidráulica	-	-	-	-	-	1	-	-	-	1	1
Facultad de Medicina Veterinaria y Zootecnia	-	-	-	-	-	-	-	-	-	-	-
Instituto de Ciencias	-	-	2	-	-	-	-	-	2	-	2

PTC POR DES/UA	NUEVOS PROFESORES				BECARIOS VIGENTES		EX BECARIOS		TOTAL MUJERES	TOTAL HOMBRES	TOTAL
	MAESTRÍA		DOCTORADO		DOCTORADO		DOCTORADO				
	MUJERES	HOMBRES	MUJERES	HOMBRES	MUJERES	HOMBRES	MUJERES	HOMBRES			
DES Ciencias Sociales	-	-	-	1	-	-	-	-	-	1	1
Facultad de Derecho y Ciencias Sociales	-	-	-	-	-	-	-	-	-	-	-
Instituto de Ciencias de Gobierno y Desarrollo Estratégico	-	-	-	1	-	-	-	-	-	1	1
DES Educación y Humanidades	-	-	-	-	-	-	1	-	1	-	1
Escuela de Artes	-	-	-	-	-	-	-	-	-	-	-
Facultad de Filosofía y Letras	-	-	-	-	-	-	-	-	-	-	-
Facultad de Lenguas	-	-	-	-	-	-	-	-	-	-	-
Facultad de Psicología	-	-	-	-	-	-	1	-	1	-	1
Instituto de Ciencias Sociales y Humanidades	-	-	-	-	-	-	-	-	-	-	-
Vicerrectoría de Investigación y Estudios de Posgrado: Humanidades	-	-	-	-	-	-	-	-	-	-	-
DES Ingeniería y Tecnología	-	-	2	1	3	1	-	3	5	5	10
Facultad de Arquitectura	-	-	-	-	1	1	-	-	1	1	2
Facultad de Ciencias de la Computación	-	-	-	-	-	-	-	-	-	-	-
Facultad de Ciencias de la Electrónica	-	-	-	-	-	-	-	-	-	-	-
Facultad de Ingeniería	-	-	-	-	-	-	-	1	-	1	1
Facultad de Ingeniería Química	-	-	2	1	2	-	-	2	4	3	7
Instituto de Ciencias: Ingeniería y Tecnología	-	-	-	-	-	-	-	-	-	-	-
<b>Total</b>	-	-	<b>5</b>	<b>6</b>	<b>5</b>	<b>3</b>	<b>1</b>	<b>4</b>	<b>11</b>	<b>13</b>	<b>24</b>

Fuente: Dirección General de Planeación Institucional.

## Planta Académica

Habilitación de Profesores 2013-2014

### Concentrado de Cuerpos académicos por DES y grado de consolidación

DES	EN FORMACIÓN	EN CONSOLIDACIÓN	CONSOLIDADO	TOTAL
DES Ciencias de la Salud	1	10	3	14
DES Ciencias Económico-Administrativas	6	9	5	20
DES Ciencias Exactas	-	6	14	20
DES Ciencias Naturales	8	22	11	41
DES Ciencias Sociales	2	3	7	12
DES Educación y Humanidades	5	16	18	39
DES Ingeniería y Tecnología	7	13	15	35
<b>Total</b>	<b>29</b>	<b>79</b>	<b>73</b>	<b>181</b>

Fuente: Dirección General de Planeación Institucional.

## Planta Académica

### Habilitación de Profesores 2013-2014

#### Cuerpos académicos por DES, unidad académica y grado de consolidación

PTC POR DES/UA	EN FORMACIÓN	EN CONSOLIDACIÓN	CONSOLIDADO	TOTAL
<b>DES Ciencias de la Salud</b>	<b>1</b>	<b>10</b>	<b>3</b>	<b>14</b>
Facultad de Cultura Física	1	-	-	1
Facultad de Enfermería	-	1	1	2
Facultad de Estomatología	-	3	-	3
Facultad de Medicina	-	6	-	6
Hospital Universitario	-	-	-	-
Instituto de Fisiología	-	-	2	2
<b>DES Ciencias Económico-Administrativas</b>	<b>6</b>	<b>9</b>	<b>5</b>	<b>20</b>
Facultad de Administración	1	1	1	3
Facultad de Ciencias de la Comunicación	1	1	1	3
Facultad de Contaduría Pública	1	3	1	5
Facultad de Economía	3	4	2	9
<b>DES Ciencias Exactas</b>	<b>-</b>	<b>6</b>	<b>14</b>	<b>20</b>
Facultad de Ciencias Físico Matemáticas	-	3	9	12
Instituto de Ciencias (Semiconductores)	-	1	1	2
Instituto de Física "Ing. Luis Rivera Terrazas"	-	2	4	6
<b>DES Ciencias Naturales</b>	<b>8</b>	<b>22</b>	<b>11</b>	<b>41</b>
Escuela de Biología	-	3	-	3
Facultad de Ciencias Químicas	5	6	4	15
Facultad de Ingeniería Agrohidráulica	1	2	-	3
Facultad de Medicina Veterinaria y Zootecnia	1	2	-	3
Instituto de Ciencias: Naturales	1	9	7	17

PTC POR DES/UA	EN FORMACIÓN	EN CONSOLIDACIÓN	CONSOLIDADO	TOTAL
DES Ciencias Sociales	2	3	7	12
Facultad de Derecho y Ciencias Sociales	2	2	7	11
Instituto de Gobierno y Desarrollo Estratégico	-	1	-	1
DES Educación y Humanidades	5	16	18	39
Escuela de Artes	-	3	1	4
Facultad de Filosofía y Letras	1	6	7	14
Facultad de Lenguas	3	1	1	5
Facultad de Psicología	-	3	-	3
Instituto de Ciencias Sociales y Humanidades	1	3	8	12
Vicerrectoría de Investigación y Estudios de Posgrado: Humanidades	-	-	1	1
DES Ingeniería y Tecnología	7	13	15	35
Facultad de Arquitectura	2	3	3	8
Facultad de Ciencias de la Computación	1	2	4	7
Facultad de Ciencias de la Electrónica	1	2	4	7
Facultad de Ingeniería	1	1	2	4
Facultad de Ingeniería Química	2	4	2	8
Instituto de Ciencias: Ingeniería y Tecnología	-	1	-	1
<b>Total</b>	<b>29</b>	<b>79</b>	<b>73</b>	<b>181</b>

Fuente: Dirección General de Planeación Institucional.



## Planta Académica

### Habilitación de Profesores 2013-2014

Profesores de tiempo completo que participan en cuerpos académicos de la Institución, por DES y grado de consolidación

PTC EN CA POR DES	EN FORMACIÓN	EN CONSOLIDACIÓN	CONSOLIDADO	TOTAL
DES Ciencias de la Salud	7	62	21	90
DES Ciencias Económico-Administrativas	23	38	17	78
DES Ciencias Exactas	-	29	95	124
DES Ciencias Naturales	34	96	63	193
DES Ciencias Sociales	9	13	30	52
DES Educación y Humanidades	19	66	77	162
DES Ingeniería y Tecnología	27	60	77	164
<b>Total</b>	<b>119</b>	<b>364</b>	<b>380</b>	<b>863</b>

Fuente: Dirección General de Planeación Institucional.

## Planta Académica

### Habilitación de Profesores 2013-2014

#### Apoyo a la integración de redes temáticas de colaboración académica

RED	CLAVE DEL CUERPO ACADÉMICO	NOMBRE DEL CUERPO ACADÉMICO	PARTICIPACIÓN	UNIDAD ACADÉMICA	FECHA DE AUTORIZACIÓN
Sociedad, Economía y Política	BUAP-CA-123	Estudios Sociológicos Contemporáneos	Iniciador	Facultad de Derecho y Ciencias Sociales	17/10/13
FOFM-2008	BUAP-CA-27	Física de Materiales	Colaborador	Facultad de Ciencias Físico Matemáticas	17/10/13
Bioquímica y Biología Molecular en Modelos Inflamatorios	BUAP-CA-147	Bioquímica y Biología Molecular	Iniciador	Facultad de Ciencias Químicas	17/10/13
Bioquímica y Biología Molecular en Modelos Inflamatorios	BUAP-CA-120	Farmacobiología	Colaborador	Instituto de Fisiología	17/10/13
Cuidado Interdisciplinario en Familias con historia de diabetes Mellitus Tipo 2	BUAP-CA-79	Enfermería Comunitaria	Iniciador	Facultad de Enfermería	17/10/13
Democracia y Derechos Humanos en el Neoliberalismo	BUAP-CA-45	Ciencias Políticas	Iniciador	Facultad de Derecho y Ciencias Sociales	17/10/13
Democracia y Derechos Humanos en el Neoliberalismo	BUAP-CA-122	Derecho Social	Colaborador	Facultad de Derecho y Ciencias Sociales	17/10/13
Métodos Alternativos para la Preservación de la Salud Bucal	BUAP-CA-61	Estomatología Integral	Iniciador	Facultad de Estomatología	17/10/13
Fluidos Complejos	BUAP-CA-232	Desarrollo de Materiales y Procesos Químicos	Colaborador	Facultad de Ingeniería Química	17/10/13
Red de Prevención de Adicciones y Promoción de la Salud	BUAP-CA-78	Enfermería Clínica	Colaborador	Facultad de Enfermería	17/10/13

**Nota:** La Universidad cuenta con 18 Redes Temáticas de Colaboración, en las cuales participan 22 cuerpos académicos.

**Fuente:** Dirección General de Planeación Institucional.

## Planta Académica

### Habilitación de Profesores 2013-2014

#### Concentrado de profesores de tiempo completo por DES, nivel de SNI y género

DES	CANDIDATO		TOTAL CANDIDATO	NIVEL 1		TOTAL NIVEL 1
	MUJERES	HOMBRES		MUJERES	HOMBRES	
DES Ciencias de la Salud	3	1	4	6	12	18
DES Ciencias Exactas	2	6	8	10	40	50
DES Ciencias Naturales	15	17	32	34	45	79
DES Ciencias Sociales	4	6	10	7	18	25
DES Ciencias Económico-Administrativas	2	1	3	9	7	16
DES Educación y Humanidades	5	9	14	28	17	45
DES Ingeniería y Tecnología	6	13	19	18	30	48
<b>Total</b>	<b>37</b>	<b>53</b>	<b>90</b>	<b>112</b>	<b>169</b>	<b>281</b>

DES	NIVEL 2		TOTAL NIVEL 2	NIVEL 3		TOTAL NIVEL 3	TOTAL
	MUJERES	HOMBRES		MUJERES	HOMBRES		
DES Ciencias de la Salud	1	1	2	-	3	3	27
DES Ciencias Exactas	5	25	30	-	14	14	102
DES Ciencias Naturales	2	12	14	2	4	6	131
DES Ciencias Sociales	1	4	5	-	3	3	43
DES Ciencias Económico-Administrativas	1	3	4	-	1	1	24
DES Educación y Humanidades	7	17	24	2	5	7	90
DES Ingeniería y Tecnología	-	-	-	-	1	1	68
<b>Total</b>	<b>17</b>	<b>62</b>	<b>79</b>	<b>4</b>	<b>31</b>	<b>35</b>	<b>485</b>

Fuente: Vicerrectoría de Investigación y Estudios de Posgrado.

## Planta Académica

### Habilitación de Profesores 2013-2014

#### Profesores de tiempo completo por DES, unidad académica, nivel de SNI y género

DES/UA	CANDIDATO		TOTAL CANDIDATO	NIVEL 1		TOTAL NIVEL 1
	MUJERES	HOMBRES		MUJERES	HOMBRES	
DES Ciencias de la Salud	3	1	4	6	12	18
Facultad de Estomatología	-	-	-	-	2	2
Facultad de Medicina	2	-	2	3	5	8
Instituto de Fisiología	1	1	2	3	5	8
Vicerrectoría de Investigación y Estudios de Posgrado	-	-	-	-	-	-
DES Ciencias Exactas	2	6	8	10	40	50
Facultad de Ciencias Físico Matemáticas	2	6	8	8	26	34
Instituto de Física "Ing. Luis Rivera Terrazas"	-	-	-	2	13	15
Vicerrectoría de Investigación y Estudios de Posgrado	-	-	-	-	1	1
DES Ciencias Naturales	15	17	32	34	45	79
Escuela de Biología	4	4	8	2	1	3
Facultad de Ciencias Químicas	7	4	11	15	15	30
Facultad de Ingeniería Agrohídrica	-	2	2	-	1	1
Facultad de Medicina Veterinaria y Zootecnia	-	-	-	-	2	2
Instituto de Ciencias	4	7	11	17	26	43
DES Ciencias Sociales	4	6	10	7	18	25
Facultad de Derecho y Ciencias Sociales	4	3	7	5	16	21
Instituto de Ciencias de Gobierno y Desarrollo Estratégico	-	3	3	2	2	4
DES Ciencias Económico-Administrativas	2	1	3	9	7	16
Dirección de Fomento Editorial	-	-	-	1	-	1

DES/JA	CANDIDATO		TOTAL CANDIDATO	NIVEL 1		TOTAL NIVEL 1
	MUJERES	HOMBRES		MUJERES	HOMBRES	
Dirección General de Relaciones Internacionales e Intercambio Académico	-	-	-	-	-	-
Facultad de Administración	1	-	1	2	1	3
Facultad de Ciencias de la Comunicación	-	-	-	1	1	2
Facultad de Contaduría Pública	-	-	-	2	1	3
Facultad de Economía	1	1	2	3	4	7
<b>DES Educación y Humanidades</b>	<b>5</b>	<b>9</b>	<b>14</b>	<b>28</b>	<b>17</b>	<b>45</b>
Facultad de Filosofía y Letras	3	5	8	5	8	13
Facultad de Lenguas	1	-	1	2	-	2
Facultad de Psicología	-	1	1	2	2	4
Instituto de Ciencias Sociales y Humanidades	1	2	3	17	6	23
Programa de Estudios Universitarios Comparados	-	-	-	-	1	1
Escuela de Artes	-	-	-	1	-	1
Vicerrectoría de Investigación y Estudios de Posgrado	-	1	1	1	-	1
Escuela de Artes Plásticas y Audiovisuales	-	-	-	-	-	-
<b>DES Ingeniería y Tecnología</b>	<b>6</b>	<b>13</b>	<b>19</b>	<b>18</b>	<b>30</b>	<b>48</b>
Facultad de Arquitectura	1	1	2	3	1	4
Facultad de Ciencias de la Computación	2	4	6	4	6	10
Facultad de Ciencias de la Electrónica	-	4	4	3	8	11
Facultad de Ingeniería	1	1	2	2	3	5
Facultad de Ingeniería Química	2	3	5	6	11	17
Centro Universitaria de Vinculación y Transferencia de Tecnología	-	-	-	-	1	1
<b>Total</b>	<b>37</b>	<b>53</b>	<b>90</b>	<b>112</b>	<b>169</b>	<b>281</b>

DES/UA	NIVEL 2		TOTAL NIVEL 2	NIVEL 3		TOTAL NIVEL 3	TOTAL
	MUJERES	HOMBRES		MUJERES	HOMBRES		
<b>DES Ciencias de la Salud</b>	1	1	2	-	3	3	27
Facultad de Estomatología	-	-	-	-	-	-	2
Facultad de Medicina	-	-	-	-	-	-	10
Instituto de Fisiología	1	1	2	-	2	2	14
Vicerrectoría de Investigación y Estudios de Posgrado	-	-	-	-	1	1	1
<b>DES Ciencias Exactas</b>	5	25	30	-	14	14	102
Facultad de Ciencias Físico Matemáticas	2	14	16	-	8	8	66
Instituto de Física "Ing. Luis Rivera Terrazas"	3	11	14	-	6	6	35
Vicerrectoría de Investigación y Estudios de Posgrado	-	-	-	-	-	-	1
<b>DES Ciencias Naturales</b>	2	12	14	2	4	6	131
Escuela de Biología	-	-	-	-	-	-	11
Facultad de Ciencias Químicas	-	7	7	1	-	1	49
Facultad de Ingeniería Agrohídrica	-	-	-	-	-	-	3
Facultad de Medicina Veterinaria y Zootecnia	-	-	-	-	-	-	2
Instituto de Ciencias	2	5	7	1	4	5	66
<b>DES Ciencias Sociales</b>	1	4	5	-	3	3	43
Facultad de Derecho y Ciencias Sociales	1	2	3	-	1	1	29
Instituto de Ciencias de Gobierno y Desarrollo Estratégico	-	2	2	-	2	2	14
<b>DES Ciencias Económico-Administrativas</b>	1	3	4	-	1	1	24
Dirección de Fomento Editorial	-	-	-	-	-	-	1
Dirección General de Relaciones Internacionales e Intercambio Académico	1	-	1	-	-	-	1
Facultad de Administración	-	-	-	-	1	1	5
Facultad de Ciencias de la Comunicación	-	-	-	-	-	-	2
Facultad de Contaduría Pública	-	1	1	-	-	-	4
Facultad de Economía	-	2	2	-	-	-	11
<b>DES Educación y Humanidades</b>	7	17	24	2	5	7	90
Facultad de Filosofía y Letras	-	6	6	-	1	1	28

DES/UA	NIVEL 2		TOTAL NIVEL 2	NIVEL 3		TOTAL NIVEL 3	TOTAL
	MUJERES	HOMBRES		MUJERES	HOMBRES		
Facultad de Lenguas	-	-	-	-	-	-	3
Facultad de Psicología	-	1	1	-	-	-	6
Instituto de Ciencias Sociales y Humanidades	6	9	15	1	3	4	45
Programa de Estudios Universitarios Comparados	-	-	-	-	-	-	1
Escuela de Artes	-	-	-	-	-	-	1
Vicerrectoría de Investigación y Estudios de Posgrado	1	-	1	1	1	2	5
Escuela de Artes Plásticas y Audiovisuales	-	1	1	-	-	-	1
DES Ingeniería y Tecnología	-	-	-	-	1	1	68
Facultad de Arquitectura	-	-	-	-	-	-	6
Facultad de Ciencias de la Computación	-	-	-	-	-	-	16
Facultad de Ciencias de la Electrónica	-	-	-	-	1	1	16
Facultad de Ingeniería	-	-	-	-	-	-	7
Facultad de Ingeniería Química	-	-	-	-	-	-	22
Centro Universitario de Vinculación y Transferencia de Tecnología	-	-	-	-	-	-	1
<b>Total</b>	<b>17</b>	<b>62</b>	<b>79</b>	<b>4</b>	<b>31</b>	<b>35</b>	<b>485</b>

Fuente: Vicerrectoría de Investigación y Estudios de Posgrado.

## Planta Académica

### Habilitación de Profesores 2013-2014

#### Padrón Institucional de Investigadores por DES, unidad académica, grado y género

DES/UA	DOCTORADO		MAESTRÍA		TOTAL
	MUJERES	HOMBRES	MUJERES	HOMBRES	
DES Ciencias de la Salud	16	28	13	7	64
Facultad de Enfermería	-	1	7	1	9
Facultad de Estomatología	2	4	2	3	11
Facultad de Medicina	10	12	4	3	29
Instituto de Fisiología	4	9	-	-	13
Instituto de Fisiología-Revista Elementos	-	2	-	-	2
DES Ciencias Exactas	19	101	-	2	122
Facultad de Ciencias Físico Matemáticas	12	56	-	2	70
Instituto de Ciencias	2	17	-	-	19
Instituto de Física	5	28	-	-	33
DES Ciencias Naturales	72	90	17	15	194
Bioterio Jean Claude Bernard	-	-	-	1	1
Escuela de Biología	11	9	2	1	23
Facultad de Ingeniería Agrohídrica	-	5	1	3	9
Facultad de Ciencias Químicas	27	25	5	6	63
Facultad de Medicina Veterinaria y Zootecnia	1	11	1	-	13
Instituto de Ciencias	32	39	6	4	81
Unidad Regional Tetela de Ocampo	-	1	2	-	3
VIIP-Herbario Jardín Botánico	1	-	-	-	1
DES Ciencias Sociales	16	30	-	-	46
Facultad de Derecho y Ciencias Sociales	12	20	-	-	32



DES/UA	DOCTORADO		MAESTRÍA		TOTAL
	MUJERES	HOMBRES	MUJERES	HOMBRES	
Instituto de Ciencias de Gobierno y Desarrollo Estratégico	4	10	-	-	14
<b>DES Ciencias Económico-Administrativas</b>	19	16	8	2	45
Facultad de Administración	3	4	-	-	7
Facultad de Ciencias de la Comunicación	1	1	2	-	4
Facultad de Contaduría Pública	8	2	6	2	18
Facultad de Economía	7	9	-	-	16
<b>DES Educación y Humanidades</b>	49	54	4	3	110
Escuela de Artes	1	-	1	-	2
Escuela de Artes Plásticas y Audiovisuales	-	1	-	-	1
Facultad de Filosofía y Letras	9	24	-	1	34
Facultad de Lenguas	4	2	1	-	7
Facultad de Psicología	4	4	2	2	12
Instituto de Ciencias Sociales y Humanidades	28	20	-	-	48
Programa de Estudios Universitarios Comparados	-	1	-	-	1
VIEP-SES	3	2	-	-	5
<b>DES Ingeniería y Tecnología</b>	48	66	6	6	126
Facultad de Arquitectura	6	2	1	1	10
Facultad de Ciencias de la Computación	11	22	3	2	38
Facultad de Ciencias de la Electrónica	10	18	-	-	28
Facultad de Ingeniería	3	6	-	-	9
Facultad de Ingeniería Química	17	14	1	2	34
Facultad de Ingeniería Química Unidad Regional Acatzingo	-	1	-	1	2
Instituto de Ciencias	1	-	1	-	2
CUVyTT-DITCO	-	3	-	-	3
<b>Total</b>	<b>239</b>	<b>385</b>	<b>48</b>	<b>35</b>	<b>707</b>

Fuente: Vicerrectoría de Investigación y Estudios de Posgrado.

## Planta Académica

### Investigación y Divulgación Científica 2013-2014

#### Proyectos de investigación financiados por CONACyT

DES/UA	SECTORIALES	INFRAESTRUCTURA FÍSICA CONACyT	BÁSICA	TOTAL
DES Ciencias de la Salud	-	1	-	1
Instituto de Fisiología	-	1	-	1
DES Ciencias Exactas	1	1	5	7
Facultad de Ciencias Físico Matemáticas	-	-	1	1
Instituto de Ciencias (Semiconductores)	-	-	1	1
Instituto de Física "Luis Rivera Terrazas"	1	1	3	5
DES Ciencias Naturales	1	3	1	5
Facultad de Ciencias Químicas	-	-	1	1
Instituto de Ciencias	1	3	-	4
DES Educación y Humanidades	2	-	-	2
Facultad de Filosofía y Letras	2	-	-	2
DES Ciencias Económico-Administrativas	1	-	-	1
Instituto de Ciencias de Gobierno y Desarrollo Estratégico	1	-	-	1
DES Ingeniería y Tecnología	4	2	-	6
Facultad de Ciencias de la Computación	1	1	-	2
Vicerrectoría de Investigación y Estudios de Posgrado	-	1	-	1
CUVyTT	3	-	-	3
<b>Total</b>	<b>9</b>	<b>7</b>	<b>6</b>	<b>22</b>

Fuente: Vicerrectoría de Investigación y Estudios de Posgrado.

## Planta Académica

Investigación y Divulgación Científica 2013-2014

Repatriación, retención y estancias de consolidación de altos perfiles por DES, unidad académica y género

DES/UA	REPATRIACIÓN		RETENCIÓN		TOTAL MUJERES	TOTAL HOMBRES	TOTAL
	MUJERES	HOMBRES	MUJERES	HOMBRES			
DES Ciencias Exactas	-	-	-	3	-	3	3
Facultad de Ciencias Físico Matemáticas	-	-	-	2	-	2	2
Instituto de Física "Ing. Luis Rivera Terrazas"	-	-	-	1	-	1	1
DES Ciencias Naturales	1	1	-	1	1	2	3
Instituto de Ciencias	1	-	-	1	1	1	2
Centro de Detección Biomolecular	-	1	-	-	-	1	1
DES Educación y Humanidades	-	-	2	2	2	2	4
Instituto de Ciencias Sociales y Humanidades "Lic. Alfonso Vélez Pliego"	-	-	2	2	2	2	4
<b>Total</b>	<b>1</b>	<b>1</b>	<b>2</b>	<b>6</b>	<b>3</b>	<b>7</b>	<b>10</b>

Fuente: Vicerrectoría de Investigación y Estudios de Posgrado.

## Planta Académica

### Investigación y Divulgación Científica 2013-2014

#### Actividades de Investigación y Divulgación Científica por DES, unidad académica y dependencias administrativas

DES/JA/Dependencias Administrativas	JÓVENES INVESTIGADORES OTOÑO 2013		JÓVENES INVESTIGADORES PRIMAVERA 2014		LA CIENCIA EN TUS MANOS 2014		VERANO DE TALENTOS 2014		VERANO DE INVESTIGACIÓN 2014	
	INVESTIGADORES	ALUMNOS	INVESTIGADORES	ALUMNOS	INVESTIGADORES	ALUMNOS	INVESTIGADORES	ALUMNOS	INVESTIGADORES	ALUMNOS
DES Ciencias de la Salud	25	47	35	69	20	39	18	16	-	2
Facultad de Cultura Física	-	-	-	-	-	-	-	-	-	-
Facultad de Enfermería	-	-	2	2	-	-	1	2	-	1
Facultad de Estomatología	4	7	5	4	1	1	-	-	-	-
Facultad de Medicina	18	40	23	63	16	38	15	13	-	1
Hospital Universitario	-	-	-	-	-	-	-	-	-	-
Instituto de Fisiología	3	-	5	-	3	-	2	1	-	-
DES Ciencias Económico-Administrativas	3	5	11	17	2	3	13	17	-	-
Facultad de Administración	1	2	2	5	-	-	7	9	-	-
Facultad de Ciencias de la Comunicación	1	2	1	2	1	1	3	4	-	-

DES/UA/Dependencias Administrativas	JÓVENES INVESTIGADORES OTOÑO 2013		JÓVENES INVESTIGADORES PRIMAVERA 2014		LA CIENCIA EN TUS MANOS 2014		VERANO DE TALENTOS 2014		VERANO DE INVESTIGACIÓN 2014	
	INVESTIGADORES	ALUMNOS	INVESTIGADORES	ALUMNOS	INVESTIGADORES	ALUMNOS	INVESTIGADORES	ALUMNOS	INVESTIGADORES	ALUMNOS
Facultad de Contaduría Pública	1	1	3	4	-	-	1	2	-	-
Facultad de Economía	-	-	5	6	1	2	2	2	-	-
DES Ciencias Exactas	25	35	38	69	17	29	4	1	-	5
Facultad de Ciencias Físico Matemáticas	21	35	33	69	12	29	4	1	-	5
Instituto de Ciencias (Semiconductores)	4	-	1	-	1	-	-	-	-	-
Instituto de Física "Ing. Luis Rivera Terrazas"	-	-	4	-	4	-	-	-	-	-
DES Ciencias Naturales	47	68	45	56	47	61	13	8	-	1
Escuela de Biología	1	4	6	14	6	14	5	6	-	1
Facultad de Ciencias Químicas	17	39	22	32	20	33	3	-	-	-
Facultad de Ingeniería Agrohidráulica	9	18	4	9	6	13	-	-	-	-
Facultad de Medicina Veterinaria y Zootecnia	5	7	-	1	1	1	1	1	-	-
Instituto de Ciencias	13	-	11	-	14	-	3	-	-	-

DES/UA/Dependencias Administrativas	JÓVENES INVESTIGADORES OTOÑO 2013		JÓVENES INVESTIGADORES PRIMAVERA 2014		LA CIENCIA EN TUS MANOS 2014		VERANO DE TALENTOS 2014		VERANO DE INVESTIGACIÓN 2014	
	INVESTIGADORES	ALUMNOS	INVESTIGADORES	ALUMNOS	INVESTIGADORES	ALUMNOS	INVESTIGADORES	ALUMNOS	INVESTIGADORES	ALUMNOS
Herbario y Jardín Botánico	1	-	1	-	-	-	1	1	-	-
Unidad Regional Tetela de Ocampo	1	-	1	-	-	-	-	-	-	-
DES Ciencias Sociales	8	14	14	28	6	9	14	15	-	3
Facultad de Derecho y Ciencias Sociales	8	14	12	28	6	9	14	15	-	3
Instituto de Ciencias de Gobierno y Desarrollo Estratégico	-	-	2	-	-	-	-	-	-	-
DES Educación y Humanidades	21	33	21	46	8	10	7	9	-	8
Escuela de Artes	2	2	1	2	-	-	2	3	-	-
Facultad de Filosofía y Letras	11	29	11	28	4	6	1	-	-	8
Facultad de Lenguas	-	-	3	6	-	-	-	-	-	-
Facultad de Psicología	1	2	3	10	3	4	4	6	-	-
Instituto de Ciencias Sociales y Humanidades	4	-	3	-	-	-	-	-	-	-

DES/UA/Dependencias Administrativas	JÓVENES INVESTIGADORES OTOÑO 2013		JÓVENES INVESTIGADORES PRIMAVERA 2014		LA CIENCIA EN TUS MANOS 2014		VERANO DE TALENTOS 2014		VERANO DE INVESTIGACIÓN 2014	
	INVESTIGADORES	ALUMNOS	INVESTIGADORES	ALUMNOS	INVESTIGADORES	ALUMNOS	INVESTIGADORES	ALUMNOS	INVESTIGADORES	ALUMNOS
Vicerrectoría de Investigación y Estudios de Posgrado: Humanidades	-	-	-	-	1	-	-	-	-	-
Instituto de Ciencias	3	-	-	-	-	-	-	-	-	-
DES Ingeniería y Tecnología	36	50	49	75	18	34	22	24	-	1
Centro Universitario de Vinculación y Transferencia de Tecnología	1	-	1	-	1	-	1	-	-	-
Facultad de Arquitectura	2	5	3	4	-	-	2	4	-	-
Facultad de Ciencias de la Computación	12	15	13	21	8	13	3	3	-	-
Facultad de Ciencias de la Electrónica	2	1	1	2	-	-	4	5	-	-
Facultad de Ingeniería	-	-	2	3	-	1	6	7	-	1
Facultad de Ingeniería Química	14	29	19	45	5	20	6	5	-	-
Instituto de Ciencias: Ingeniería y Tecnología	5	-	9	-	4	-	-	-	-	-

DES/JA/Dependencias Administrativas	JÓVENES INVESTIGADORES OTOÑO 2013		JÓVENES INVESTIGADORES PRIMAVERA 2014		LA CIENCIA EN TUS MANOS 2014		VERANO DE TALENTOS 2014		VERANO DE INVESTIGACIÓN 2014	
	INVESTIGADORES	ALUMNOS	INVESTIGADORES	ALUMNOS	INVESTIGADORES	ALUMNOS	INVESTIGADORES	ALUMNOS	INVESTIGADORES	ALUMNOS
Vicerrectoría de Investigación y Estudios de Posgrado: Ingeniería y Tecnología	-	-	1	-	-	-	-	-	-	-
Dependencias BUAP	1	-	1	-	-	-	-	-	-	-
Oficina del Abogado General	1	-	1	-	-	-	-	-	-	-
Preparatorias BUAP	-	-	-	-	-	-	-	61	-	-
Preparatoria Alfonso Calderón Moreno	-	-	-	-	-	-	-	17	-	-
Bachillerato 5 de Mayo	-	-	-	-	-	-	-	6	-	-
Preparatoria 2 de Octubre de 1968	-	-	-	-	-	-	-	1	-	-
Preparatoria Emiliano Zapata	-	-	-	-	-	-	-	3	-	-
Preparatoria Urbana Enrique Cabrera Barroso	-	-	-	-	-	-	-	29	-	-
Preparatoria Lic. Benito Juárez García	-	-	-	-	-	-	-	3	-	-
Preparatoria Regional Enrique Cabrera Barroso Extensión Teziutlán	-	-	-	-	-	-	-	2	-	-
<b>Total</b>	<b>166</b>	<b>252</b>	<b>214</b>	<b>360</b>	<b>118</b>	<b>185</b>	<b>91</b>	<b>151</b>	<b>-</b>	<b>20</b>

Fuente: Vicerrectoría de Investigación y Estudios de Posgrado.



## Planta Académica

Movilidad Académica 2013-2014

### Docentes BUAP en el extranjero por género

PAÍS	MUJERES	HOMBRES	TOTAL
Estados Unidos	6	3	9
<b>Total</b>	<b>6</b>	<b>3</b>	<b>9</b>

Fuente: Dirección General de Relaciones Internacionales e Intercambio Académico.

## Gestión Universitaria

Acervo Bibliográfico 2013-2014

### Concentrado de acervo bibliográfico por títulos y volúmenes

BIBLIOTECAS - SALAS DE LECTURA	TÍTULOS	VOLÚMENES
Bibliotecas de Nivel Medio Superior	50,826	99,521
Bibliotecas de Unidades Académicas	79,192	139,712
Bibliotecas de Área	39,764	73,604
Bibliotecas de Unidades Regionales	17,944	38,844
Biblioteca en Institutos de Investigación y Posgrados	83,543	108,516
Biblioteca Central Universitaria	65,717	122,068
Bibliotecas Especiales	76,863	106,403
Salas de Lectura	1,512	2,697
<b>Total</b>	<b>415,361</b>	<b>691,365</b>

Fuente: Dirección General de Bibliotecas.

## Gestión Universitaria

### Acervo Bibliográfico 2013-2014

#### Acervo bibliográfico por títulos y volúmenes en Bachillerato

BACHILLERATO	MUNICIPIO	TÍTULOS	VOLÚMENES
Preparatoria "Alfonso Calderón Moreno"	Puebla	5,378	11,921
	Acajete	115	194
Preparatoria "Lic. Benito Juárez García"	Puebla	7,241	15,179
	Libres	187	286
Preparatoria "2 de Octubre de 1968"	Puebla	5,120	9,813
	Tepeaca	488	1,019
	Chiautla de Tapia	295	556
Preparatoria Urbana "Enrique Cabrera Barroso"	Puebla	5,882	10,185
	Cuetzalan del Progreso	664	1,536
Preparatoria "Gral. Emiliano Zapata Salazar"	Puebla	6,456	12,057
	San Martín Texmelucan	542	1,408
Preparatoria "Gral. Lázaro Cárdenas del Río"	Puebla	4,508	8,513
	Ciudad Serdán	624	1,502
	Zacatlán	201	362
Preparatoria Regional "Simón Bolívar"	Atlixco	4,823	9,572
	Izúcar de Matamoros	640	1,511
Preparatoria Regional "Enrique Cabrera Barroso"	Tecamachalco	6,201	10,969
	Teziutlán	599	1,466
Bachillerato "5 de Mayo"	Cuatlancingo	862	1,472
<b>Total</b>		<b>50,826</b>	<b>99,521</b>

Fuente: Dirección General de Bibliotecas.

## Gestión Universitaria

### Acervo Bibliográfico 2013-2014

#### Acervo bibliográfico por títulos y volúmenes en nivel superior

UNIDAD ACADÉMICA	TÍTULOS	VOLÚMENES
Escuela de Artes, Biblioteca "Macuilxóchitl"	6,427	10,038
Escuela de Biología	3,134	5,063
Facultad de Ciencias de la Computación, Biblioteca "Alejandro Reyes Cristiani"	4,400	7,932
Facultad de Ciencias de la Comunicación	3,881	7,894
Facultad de Ciencias de la Electrónica	1,288	2,164
Facultad de Ciencias Físico Matemáticas, Biblioteca "Nicolás Copérnico"	6,792	10,879
Facultad de Contaduría Pública, Biblioteca "Lic. Alfonso Vélez López"	6,371	20,526
Facultad de Cultura Física	2,889	5,161
Facultad de Enfermería, Biblioteca "Mtra. Hilda Rosado García"	1,309	2,899
Facultad de Filosofía y Letras, Biblioteca "Manlio Flavio Barbosa Cano"	1,632	2,049
Facultad de Filosofía y Letras, Biblioteca "Héctor Azar Barbar"	13,469	17,422
Facultad de Ingeniería Agrohídrica	2,139	3,978
Facultad de Ingeniería Agrohídrica, Biblioteca "Netzahualcóyotl"	3,801	7,729
Facultad de Lenguas, Biblioteca "Victoria Stoianowski"	9,418	14,112
Facultad de Medicina Veterinaria y Zootecnia, Biblioteca "Dr. Jorge Espinosa Moro"	3,431	6,902
Facultad de Arquitectura	458	879
Facultad de Psicología, Biblioteca "Ing. Luis Rivera Terrazas"	8,353	14,085
<b>Total</b>	<b>79,192</b>	<b>139,712</b>

Fuente: Dirección General de Bibliotecas.

## Gestión Universitaria

Acervo Bibliográfico 2013-2014

Acervo bibliográfico por títulos y volúmenes en la Biblioteca Central Universitaria

BIBLIOTECA CENTRAL UNIVERSITARIA	TÍTULOS	VOLÚMENES
Colección General	57,885	113,299
Colección Infantil	2,471	2,789
Colección Juvenil	5,361	5,980
<b>Total</b>	<b>65,717</b>	<b>122,068</b>

Fuente: Dirección General de Bibliotecas.

## Gestión Universitaria

Acervo Bibliográfico 2013-2014

Concentrado de acervo bibliográfico por títulos y volúmenes en bibliotecas especiales

BIBLIOTECA	TÍTULOS	VOLÚMENES
Biblioteca "5 de Mayo" Centro Interactivo en Historia y Cultura de Puebla	3,361	4,058
Biblioteca "Dr. Gastón García Cantú"	7,592	8,651
Biblioteca "Lic. Alfredo Toxqui Fernández de Lara"	6,121	8,517
Biblioteca de la Casa del Jubilado	868	1,055
Biblioteca "José Ma. Lafragua" (Colección Fondo Antiguo)	58,457	83,510
Biblioteca Museo de la Memoria Histórica "Manuel M. Márquez"	464	612
<b>Total</b>	<b>76,863</b>	<b>106,403</b>

Fuente: Dirección General de Bibliotecas.

## Gestión Universitaria

### Acervo Bibliográfico 2013-2014

#### Concentrado de acervo bibliográfico por títulos y volúmenes en unidades regionales

UNIDAD REGIONAL	TÍTULOS	VOLÚMENES
Unidad Regional Acatzingo	1,717	3,661
Unidad Regional Atlixco	1,219	3,033
Unidad Regional Chiautla de Tapia	1,145	1,925
Unidad Regional Chignahuapan	3,609	8,280
Unidad Regional Cuetzalan del Progreso	390	700
Unidad Regional Huauchinango	618	1,039
Unidad Regional Libres	2,657	5,268
Unidad Regional Tehuacán	3,717	9,985
Unidad Regional Tetela de Ocampo	1,807	2,847
Unidad Regional Zacapoxtla	1,065	2,106
<b>Total</b>	<b>17,944</b>	<b>38,844</b>

Fuente: Dirección General de Bibliotecas.

## Gestión Universitaria

Acervo Bibliográfico 2013-2014

### Acervo bibliográfico por títulos y volúmenes en bibliotecas de Área

UNIDAD ACADÉMICA	TÍTULOS	VOLÚMENES
Área de la Salud "Dr. José Joaquín Izquierdo"	12,025	28,111
Área de Ciencias Sociales y Humanidades "José Revueltas"	27,739	45,493
<b>Total</b>	<b>39,764</b>	<b>73,604</b>

Fuente: Dirección General de Bibliotecas.

## Gestión Universitaria

Acervo Bibliográfico 2013-2014

### Concentrado de acervo bibliográfico por títulos y volúmenes. Bibliotecas en institutos de investigación y posgrado

BIBLIOTECA	TÍTULOS	VOLÚMENES
Biblioteca "Carlos Cambero Vizcaíno" en el Instituto de Física "Ing. Luis Rivera Terrazas"	3,673	4,772
Biblioteca "Dr. Ernesto de la Torre Villar" en el Instituto de Ciencias Sociales y Humanidades	48,744	53,753
Biblioteca "Dr. Santiago Ramón y Cajal" en el Instituto de Fisiología	2,994	3,383
Biblioteca de la Maestría en Psicología Social	1,074	1,432
Biblioteca en el Instituto de Ciencias de Gobierno y Desarrollo Estratégico	1,087	1,632
Biblioteca en el Centro de Investigaciones en Ciencias Microbiológicas (ICUAP)	909	925
Biblioteca en el Centro de Investigaciones en Dispositivos Semiconductores (ICUAP)	1,048	1,420
Biblioteca en el Posgrado de la Facultad de Administración	2,445	5,332

BIBLIOTECA	TÍTULOS	VOLÚMENES
Biblioteca del Posgrado de la Facultad de Derecho y Ciencias Sociales	15,205	25,953
Biblioteca del Posgrado de la Facultad de Economía	5,586	8,787
Biblioteca del Posgrado en Diagnóstico y Rehabilitación Neuropsicológica	778	1,127
<b>Total</b>	<b>83,543</b>	<b>108,516</b>

Fuente: Dirección General de Bibliotecas.

## Gestión Universitaria

### Acervo Bibliográfico 2013-2014

#### Concentrado de acervo bibliográfico por títulos y volúmenes en salas de lectura

BIBLIOTECA	TÍTULOS	VOLÚMENES
Sala de Lectura de la Facultad de Estomatología	708	1,495
Sala de Lectura del Bioterio “Claude Bernard”	25	72
Sala de Lectura del Centro de Estudios de Género de la Facultad de Filosofía y Letras	312	354
Sala de Lectura del Museo Universitario “Casa de los Muñecos”	467	776
<b>Total</b>	<b>1,512</b>	<b>2,697</b>

Fuente: Dirección General de Bibliotecas.

## Gestión Universitaria

### Bases de Datos 2013-2014

#### Bases de datos en línea

PLATAFORMAS	BASE DE DATOS	BENEFICIA A	ORIGEN DEL RECURSO
Springer Link	Colección de libros electrónicos 2012 y 2013 (más de 29 mil títulos)	Todas las DES	Institucional / CONRICYT *
	*Journal - Contenido Contemporáneo (de 1997 a la fecha)		
	*Retrospectivos (OJA)		
	*Springer Book Collection 54,216 títulos desde 2005		
	Títulos con derecho de acceso perpetuo (S. XIX y XX)		
Ebsco Host Research Data Bases	*Academic Search Complete (multidisciplinaria)	Todas las DES	Institucional / CONRICYT *
	*Business Source Complete (económico - administrativa)		
	*Fuente Académica (multidisciplinaria en español)		
	*Dynamed (medicina basada en evidencia)		
	*Medic Latina (medicina y ciencias de la salud - español)		
	CINAHL with Full Text (up to 4 users)		
	ERIC (free)		
	Library, Information Science & Technology Abstracts (free)		
	European Views of the Americas: 1943 to 1750 (free)		
	Education Research Complete		
	International Bibliography of Theatre & Dance with Full Text (free)		
	MEDLINE Complete		
	SportDiscus with Full Text (up to 4 users)		
SocINDEX with Full Text			



PLATAFORMAS	BASE DE DATOS	BENEFICIA A	ORIGEN DEL RECURSO
Ebsco Host Research Data Bases	Art Source	Todas las DES	Institucional / CONRICYT *
	Applied Science & Technology Source		
	Humanities Source		
	Teacher Reference Center		
	Textile Technology Complete		
	Dentistry and Oral Science Source		
Ovid	Plataforma Completa	DES Ciencias de la Salud	Institucional
Isi Emerging Markets (Institute For Scientific Information)	EMIS América Latina - Mercados Emergentes	DES Ciencias Económico-Administrativas	Institucional
J-Stor	Arts & Sciences I	Todas las DES	Institucional
	Arts & Sciences II		
	Arts & Sciences III		
	Arts & Sciences IV		
	Arts & Sciences V		
	Arts & Sciences VI		
	Arts & Sciences VII		
	Arts & Sciences VIII		
	Business I		
	Business II		
	Biological Sciences		
	Life Sciences		

PLATAFORMAS	BASE DE DATOS	BENEFICIA A	ORIGEN DEL RECURSO
Vlex	Plataforma Completa	DES Ciencias Sociales y DES Ciencias Económico-Administrativas	Institucional
Organización para la Cooperación y el Desarrollo Económico (OCDE)	Plataforma Completa	DES Ciencias Sociales y DES Ciencias Económico-Administrativas	Institucional
Scifinder Scholar	Plataforma completa	DES Ciencias Naturales	CONRICYT
Micromedex	DRUGDEX	DES Ciencias Naturales	Institucional
	DRUG-REAX		
	IV INDEX		
	Martindale		
	POISINDEX		
	Detailed Drug Information for the Consumer		
Library Press Reader - Periódicos	Plataforma completa	Todas las DES	Institucional
ETDE Web	Plataforma completa	DES Ciencias Exactas y DES Ingeniería y Tecnología	Consortio de la Red de Instituciones Mexicanas para la Cooperación Bibliotecaria
CABI	CAB Abstracts -Crop Protection	DES Ciencias Naturales	Institucional
	CAB Abstracts - Animal Health and		
	Production Compendium		
	CAB Abstracts - Forestry Compendium		

PLATAFORMAS	BASE DE DATOS	BENEFICIA A	ORIGEN DEL RECURSO
APA	PsycINFO,	DES Ciencias Sociales y Humanidades	Institucional
	PsycARTICLES		
	PsycTESTS		
Jaypee Digital	Acceso a la base de libros electrónicos	DES Ciencias de la Salud	Institucional
American Chemical Society - Web Edition Package	•All Publications Package	DES Ciencias Naturales	CONRICYT
	◦40 títulos con acceso a retrospectivo desde 1996 y Legacy Archives (1879 - 1995).		
	IEEE - All Society Periodical Package		
Institute of Physics	•Acceso a retrospectivos de 1988 a la fecha	DES Ciencias Exactas	CONRICYT
	•IOP Science Extra		
American Physical Society	◦71 journals. Contenido de año suscrito a perpetuidad. Acceso a archivo histórico desde 1874.	DES Ciencias Exactas	CONRICYT
	•APS		
Annual Reviews	◦8 títulos con acceso retrospectivo desde 1893.	Todas las DES	CONRICYT
	Annual Reviews 2012 Sciences Collection		
Web of Science (1979 a la fecha)	◦37 reviews con acceso perpetuo al año suscrito más acceso a 4 años de archivo retrospectivo.	Todas las DES	CONRICYT
	•Web of Science - WoS (3 Ediciones) Incluye:		
	•WOS Back files Web of Science (WOS)		
	◦Science Citation Index Expanded (SCIE)		
	◦Social Science Citation Index (SSCI)		
	◦Arts & Humanities Citation Index (AHCI)		
	◦Compra a perpetuidad de retrospectivos (2005 – 2010)		
	•Journal Citation Reports (JCR)		
	◦My endnote Web		
	Derwent Innovation Index		
SciELO			



PLATAFORMAS	BASE DE DATOS	BENEFICIA A	ORIGEN DEL RECURSO
Science AAAS	●Science Online. Se publica semanalmente (51 ejemplares al año)	DES Ciencias Naturales, Ciencias Exactas e Ingeniería y Tecnología	CONRICYT
	◦Acceso a contenido de 1997 a la fecha, 65% de revistas son de Ciencias de la Vida y 35% son revistas de ciencias básicas o duras		
BioOne	●171 journals	DES Ciencias Naturales	CONRICYT
	◦Perpetuidad del contenido del año suscrito e histórico.		
Nature	●Revista multidisciplinaria en Ciencias	DES Ciencias Exactas y DES Ingeniería y Tecnología	CONRICYT
	◦Se publica semanalmente, con acceso a 4 años de retrospectivo rotativos.		
JAMA	American Medical Association, Journal	DES Ciencias de la Salud	CONRICYT
	●Acceso a las ediciones electrónicas de la revista especializada Journal of the American Medical Association (JAMA) publicadas desde 1998 al año vigente.		
	●Acceso a Abstracts desde 1883 a 1997.		
	●Acceso perpetuo al año suscrito		
Cambridge Collection	●Suscripción a 302 revistas con acceso a retrospectivos desde 1992>	Todas las DES	CONRICYT
	●Acceso perpetuo al año suscrito		
Emerald	Colección multidisciplinaria más colección de ingeniería	DES Ciencias Exactas y DES Ingeniería y Tecnología	CONRICYT
	●Suscripción a 188 títulos de la colección multidisciplinaria		
	●Suscripción a 19 títulos de la colección de ingeniería		
	●Acceso a retrospectivos desde 1997		
	●Acceso perpetuo al año suscrito		

PLATAFORMAS	BASE DE DATOS	BENEFICIA A	ORIGEN DEL RECURSO
Wiley	Colección completa multidisciplinaria	Todas las DES	CONRICYT
	•Suscripción a más de 1,367 revistas con acceso a retrospectivos desde 1997		
	•Acceso perpetuo al año suscrito		
Enfermería ENCUENTRA	PACK Institucional especializado en Enfermería	DES Ciencias de la Salud	Institucional
Normas de Información financiera (V-LEX)	Suscripción a la Base de Datos NIF'S (25 licencias al módulo Normas de Información Financiera, especializado en Auditoría)	DES Ciencias Económico-Administrativas	Institucional
Access Medicine	70 E-Books + 270 casos de procedimientos quirúrgicos	DES Ciencias de la Salud	CONRICYT
Association for Computing Machinery	Más de 43 journals (15 con Factor de Impacto) Más de 270 Conference Proceedings, 9 magazines, 30 newsletters, 800 archivos multimedia. Acceso perpetuo al año suscrito.	DES Ciencias Exactas	CONRICYT
Harrison Medicina	E-Book actualizado a la edición 18	DES Ciencias de la Salud	CONRICYT
Proceedings of the National Academy of Science	Journal semanario multidisciplinario	Todas las DES	CONRICYT
Royal Society of Chemistry	Colección Gold: Acceso a 33 RSC Journals (Energía, Medio Ambiente, Química, Biología, Física) Acceso retrospectivo desde 1841 Dos magazines (Química y Educación en Química) Seis bases de datos (peligros químicos en la industria, catalizadores, resúmenes analíticos, laboratorio)	DES Ciencias Naturales	CONRICYT

PLATAFORMAS	BASE DE DATOS	BENEFICIA A	ORIGEN DEL RECURSO
The Royal Society	Acceso a: Biology Letters Interface Focus Notes & Records Open Biology Philosophical Transactions A Philosophical Transactions B Proceedings A Proceedings B Royal Society Interface	DES Ciencias Naturales	CONRICYT
SIAM	Acceso a 15 journals con retrospectivo de 1997 a la fecha: Análisis matemático Análisis matricial Análisis numérico Ciencias de la computación Ciencias de las imágenes Computación Control y optimización Matemáticas aplicadas Matemáticas discretas Matemáticas financieras Modelado y simulado Optimización	DES Exactas	CONRICYT

PLATAFORMAS	BASE DE DATOS	BENEFICIA A	ORIGEN DEL RECURSO
SPIE	350,000 artículos publicados de 1962 a la fecha Proceedings (Astronomía, Óptica Biomédica y Médica, Imagen, Comunicación e información, Tecnologías, Defensa y seguridad, Energía, Lasers, Metrología) 9 journals (Ingeniería óptica, Óptica Biomédica, Imagen Electrónica, Micro y Nanolitografía, Sensores remotos, Nanofotónica, Fotónica para energía, SPIE Reviews Open Access, SPIE Letters Virtual Open Access)	DES Exactas	CONRICYT
Proquest Dissertations & Thesis	Artes, negocios, humanidades y ciencias sociales Ciencias de la conducta, físicos y naturales 2.7 millones de citas de disertaciones y tesis desde 1637 a la fecha Colección de 1.4 millones de disertaciones de texto completo en formato PDF Más de 70,000 disertaciones y tesis en texto completo por asociaciones de publicación con 700 instituciones académicas de todo el mundo Disertaciones doctorales publicadas desde 1980 Tesis de maestría publicadas desde 1988 Acceso ilimitado a copias digitales de instituciones propias y copias asequibles de otras	Todas las DES	CONRICYT
American Institute of Physics	<ul style="list-style-type: none"> <li>•AIP</li> </ul> 15 títulos con acceso retrospectivo desde 1999.	DES Ciencias Exactas	CONRICYT

Fuente: Dirección General de Bibliotecas.



## Gestión Universitaria

### Servicios bibliotecarios 2013-2014

#### Servicios bibliotecarios por procesos atendidos

SISTEMA	PROCESOS ATENDIDOS	
Total de procesos de servicios básicos atendidos		1,005,189
Sistema Millennium Servicios básicos	Préstamos	415,970
	Devoluciones	415,462
	Renovaciones	172,241
	Apartados	1,516
Total de procesos atendidos en Programa Seguimiento a Egresados		36,819
Sistema Millennium Alta de usuarios	Registros de Usuarios	17,680
Sistema Millennium Programa Seguimiento a Egresados	Préstamos	7,464
	Devoluciones	7,281
	Renovaciones	4,394
Total de otros procesos atendidos		483,628
Sistema Millennium Alta de usuarios en Programa Seguimiento a Egresados	Registros de usuarios	237
Sistema Millennium - catálogo en línea	Consultas promedio al año en catálogo en línea (OPAC)	474,865
Expedición de certificados de no adeudo bibliotecario	Número de Certificados	8526
<b>Total</b>		<b>1,525,636</b>

Fuente: Dirección General de Bibliotecas.

## Gestión Universitaria

### Red Institucional 2013-2014

#### Cobertura de red

UBICACIÓN	NÚMERO DE NODOS	FIBRA ÓPTICA - KILÓMETROS	NÚMERO DE EDIFICIOS DE NUEVO INGRESO A LA RED
Ciudad Universitaria	1,528	3.12	4
Área Centro	126	-	-
Área de la Salud	112	-	-
Complejo Cultural Universitario	606	0.7	2
Urbana	160	-	1
Unidades regionales	1,350	3	7
<b>Total</b>	<b>3,882</b>	<b>6.82</b>	<b>14</b>

Fuente: Sistema de Información Universitaria.

## Gestión Universitaria

Infraestructura de cómputo 2013-2014

### Concentrado de computadoras activas por nivel

NIVEL	COMPUTADORAS
Bachillerato	3,059
Nivel superior	14,075
Dependencias administrativas	4,046
<b>Total</b>	<b>21,180</b>

Fuente: Departamento de Patrimonio Universitario.

## Gestión Universitaria

### Infraestructura de cómputo 2013-2014

#### Desglose de computadoras activas por unidad académica en bachillerato

BACHILLERATO	MUNICIPIO	COMPUTADORAS
Preparatoria "Alfonso Calderón Moreno"	Puebla	207
	Acajete	35
Preparatoria "Lic. Benito Juárez García"	Puebla	281
	Libres	32
Preparatoria "2 de Octubre de 1968"	Puebla	314
	Tepeaca	112
	Chiautla de Tapia	-
Preparatoria Urbana "Enrique Cabrera Barroso"	Puebla	288
	Cuetzalan del Progreso	108
Preparatoria "Gral. Emiliano Zapata Salazar"	Puebla	185
	San Martín Texmelucan	78
Preparatoria "Gral. Lázaro Cárdenas del Río"	Puebla	363
	Ciudad Serdán	131
	Zacatlán	61
Preparatoria Regional "Simón Bolívar"	Atlixco	323
	Izúcar de Matamoros	129
Preparatoria Regional "Enrique Cabrera Barroso"	Tecamachalco	247
	Teziutlán	22
Bachillerato "5 de Mayo"	Cuatlancingo	143
<b>Total</b>		<b>3,059</b>

Fuente: Departamento de Patrimonio Universitario.

## Gestión Universitaria

### Infraestructura de cómputo 2013-2014

#### Desglose de computadoras activas por unidad académica en nivel superior

UNIDAD ACADÉMICA	MUNICIPIO	COMPUTADORAS
Facultad de Cultura Física	Puebla	102
Facultad de Enfermería	Puebla	263
	Tetela de Ocampo	1
Facultad de Estomatología	Puebla	238
	Tehuacán	51
Facultad de Medicina	Puebla	538
	Tehuacán	13
	Cuetzalan del Progreso	3
Hospital Universitario	Puebla	246
Instituto de Fisiología	Puebla	177
Facultad de Ciencias Físico Matemáticas	Puebla	500
Instituto de Física “Ing. Luis Rivera Terrazas”	Puebla	287
Instituto de Ciencias	Puebla	745
Facultad de Ingeniería Agrohidráulica	Tlatauquitepec	91
	Teziutlán	164
	Tetela de Ocampo	2
Escuela de Biología	Puebla	362
Facultad de Medicina Veterinaria y Zootecnia	Tecamachalco	197
Facultad de Ciencias Químicas	Puebla	815

UNIDAD ACADÉMICA	MUNICIPIO	COMPUTADORAS
Instituto de Ciencias de Gobierno y Desarrollo Estratégico	Puebla	62
Facultad de Derecho y Ciencias Sociales	Puebla	612
	Chignahuapan	5
	Huachinango	-
	Tehuacán	42
Facultad de Ciencias de la Comunicación	Puebla	219
	Atlixco	-
Facultad de Administración	Puebla	245
	Atlixco	-
	Acatzingo	-
	Chiautla de Tapia	-
	Chignahuapan	-
	Cuetzalan del Progreso	-
	Huachinango	-
	Libres	-
	Tehuacán	4
	Zacapoxtla	-
Facultad de Contaduría Pública	Puebla	390
	Atlixco	3
	Libres	19
	Tetela de Ocampo	2
	Zacapoxtla	1
Facultad de Economía	Puebla	442
Escuela de Artes	Puebla	171
Facultad de Filosofía y Letras	Puebla	469
Facultad de Lenguas	Puebla	1,234

UNIDAD ACADÉMICA	MUNICIPIO	COMPUTADORAS
Facultad de Psicología	Puebla	295
	Zacapoxtla	-
Instituto de Ciencias Sociales y Humanidades	Puebla	437
Facultad de Arquitectura	Puebla	556
	Tehuacán	85
Facultad de Ciencias de la Computación	Puebla	1,198
	Acatzingo	53
Facultad de Ciencias de la Electrónica	Puebla	617
Facultad de Ingeniería	Puebla	805
Facultad de Ingeniería Química	Puebla	433
	Acatzingo	20
	Zacapoxtla	-
Escuela de Artes Plásticas y Audiovisuales	Puebla	67
<b>Total</b>		<b>13,281</b>

Fuente: Departamento de Patrimonio Universitario.





UNIDAD ADMINISTRATIVA	COMPUTADORAS
Departamento de Información y Documentación de Cultura Audiovisual	5
Departamento de Investigaciones Históricas del Movimiento Obrero	16
Departamento de Investigaciones Arquitectónicas y Urbanísticas	44
Departamento de Patrimonio Universitario	55
Departamento de Semiótica y Estudios de la Significación	19
Dirección de Acompañamiento Universitario	35
Dirección de Administración Escolar	212
Dirección de Apoyo y Seguridad Universitaria	25
Dirección de Atención y Gestión Universitaria	60
Dirección de Comunicación Institucional	178
Dirección de Contabilidad General	34
Dirección de Control Vehicular	7
Dirección de Cultura Física	40
Dirección de Deportes de Combate	4
Dirección de Desarrollo e Integración Estudiantil	101
Dirección de Educación Continua	7
Dirección de Estudios de Posgrado. Área de la Salud	19
Dirección de Fomento Editorial	9
Dirección de Recursos Alternos	2
Dirección de Recursos Humanos	103
Dirección de Regionalización Universitaria	2
Dirección General de Relaciones Internacionales e Intercambio Académico	33
Dirección de Servicio Social	32
Dirección de Servicios Generales	16

UNIDAD ADMINISTRATIVA	COMPUTADORAS
Dirección del Sistema de Información Universitaria	226
Dirección General de Bibliotecas	762
Dirección General de Educación Media Superior	68
Dirección General de Educación Superior	40
Dirección General de Innovación Educativa	340
Dirección General de Obras	81
Dirección General de Planeación Institucional	43
Herbario	26
Hospital de Pequeñas Especies	15
Instituto de Ciencias de Gobierno y Desarrollo Estratégico	20
Museo de la Memoria Histórica Universitaria	7
Museo Universitario	11
Programa Binacional	10
Programa de Estudios Universitarios Comparados	7
Protocolo de Rectoría	3
Radio BUAP	3
Rectoría	39
Revista Crítica	4
Revista Dialéctica	1
Secretaría Administrativa	48
Secretaría General	45
Secretaría Particular de Rectoría	18
Sorteo BUAP	73
Tesorería General	62

UNIDAD ADMINISTRATIVA	COMPUTADORAS
Transporte Universitario	4
Unidad Administrativa de Acceso a la Información	10
Vicerrectoría de Docencia	265
Vicerrectoría de Extensión y Difusión de la Cultura	25
Vicerrectoría de Investigación y Estudios de Posgrado	49
<b>Total</b>	<b>4,046</b>

Fuente: Departamento de Patrimonio Universitario.

## Gestión Universitaria

### Infraestructura de cómputo 2013-2014

#### Desglose de computadoras activas en unidades regionales

UNIDAD REGIONAL	COMPUTADORAS
<b>Unidades regionales</b>	
Unidad Regional Acatzingo	97
Unidad Regional Atlixco	75
Unidad Regional Chiautla de Tapia	38
Unidad Regional Chignahuapan	50
Unidad Regional Cuetzalan del Progreso	4
UNAUDE (El Seco)	48
Unidad Regional Huauchinango	18
Unidad Regional Libres	130
Unidad Regional Tecamachalco	63
Unidad Regional Tehuacán	113
Unidad Regional Tetela de Ocampo	123
Unidad Regional Zacapoxtla	35
<b>Total</b>	<b>794</b>

Fuente: Departamento de Patrimonio Universitario.

## Gestión Universitaria

### Investigación 2013-2014

#### Patentes

NOMBRE DE LA PATENTE	FECHA DE REGISTRO	TRAMITADA	ESTATUS	UNIDAD ACADÉMICA O ADMINISTRATIVA
Sistema de recolección para uso en aguas grises	03/10/13	MX/a/2013/011502	Solicitada	Facultad de Ciencias de la Electrónica
Producción integral del hongo <i>Lentinula edodes</i> sobre residuos agroforestales en un sistema semi-industrializado	03/10/13	MX/a/2013/011501	Solicitada	Instituto de Ciencias
Robot móvil para investigación	03/10/13	MX/a/2013/011491	Solicitada	Facultad de Ciencias de la Electrónica
Sistema para la automatización de soportes parciales de peso	03/10/13	MX/a/2013/011506	Solicitada	Facultad de Ciencias de la Electrónica
Proceso de producción de biogás a través de la delignificación fotocatalítica de biomasa	19/11/13	MX/a/2013/013482	Solicitada	Instituto de Ciencias
Mejora de la compensación de ganancia finita en amplificadores operacionales para integradores de tiempo discreto	18/12/13	MX/a/2013/015023	Solicitada	Facultad de Ciencias de la Electrónica
Circuito integrador en tiempo continuo insensible a la ganancia finita	18/12/13	MX/a/2013/015022	Solicitada	Facultad de Ciencias de la Electrónica
Sistema de control de campos magnéticos para magnetoterapia	18/12/13	MX/a/2013/015024	Solicitada	Instituto de Ciencias
Sistema de control lumínico programable con interfaz en Android	18/12/13	MX/a/2013/015027	Solicitada	Facultad de Ciencias de la Electrónica
Sistema de adquisición para el análisis de la marcha del mexicano	18/12/13	MX/a/2013/015037	Solicitada	Facultad de Ciencias de la Electrónica
Uso del n-acetilfenilalanilmetionina y sus derivados químicos como inhibidores de la neuraminidasa del virus de la influenza humana y animal (BUAP-IMSS)	13/02/14	MX/a/2014/001768	Solicitada	Facultad de Ciencias Químicas
Uso del ácido propanoico 3-[(2,5-dimetilfenil) carbamoil]-2-(piperazin-1-il) y sus derivados químicos como inhibidores de la neuraminidasa del virus de la influenza humana y animal (BUAP-IMSS)	13/02/14	MX/a/2014/001759	Solicitada	Facultad de Ciencias Químicas



## Gestión Universitaria

### Planta Física 2013-2014

#### Concentrado de obras por tipo (m<sup>2</sup>)

ÁREAS	EDIFICACIÓN NUEVA	OBRA EXTERIOR NUEVA	REMODELACIÓN	TOTAL
Nivel Medio Superior	783.96			783.96
Nivel Superior	8,742.36	3,181.98	5,288.56	17,212.90
DES Ciencias de la Salud	2,608.17	444.38	2,325.44	<b>5,377.99</b>
DES Ciencias Económico-Administrativas	228.34	90.10	-	<b>318.44</b>
DES Educación y Humanidades	1,917.05	-	1,180.00	<b>3,097.05</b>
DES Ingeniería y Tecnología	-	-	1,783.12	<b>1,783.12</b>
Edificio MULTI DES	3,988.80	2,647.50	-	<b>6,636.30</b>
Unidades regionales	11,718.19	6,905.87	12,373.83	30,997.89
Unidad Regional Tehuacán	2,730.00	985.00	-	<b>3,715.00</b>
Unidad Regional Huauchinango	1,745.66	-	-	<b>1,745.66</b>
Preparatoria Regional "Enrique Cabrera Barroso", sección Teziutlán	6,755.09	5,618.74	12,373.83	<b>24,747.66</b>
Preparatoria "Gral. Lázaro Cárdenas del Río", sección Ciudad Serdán	393.84	302.13	-	<b>695.97</b>
Preparatoria "Gral. Emiliano Zapata Salazar", sección San Martín Texmelucan	93.60	-	-	<b>93.60</b>
Áreas Comunes	11,147.34	-	1,726.02	12,873.36
Módulo de sanitarios, área de convivencia, remodelación de las canchas de basquetbol y tenis	260.00	-	-	<b>260.00</b>
Canchas de squash	310.00	-	-	<b>310.00</b>
Cancha de pádel	453.50	-	-	<b>453.50</b>

ÁREAS	EDIFICACIÓN NUEVA	OBRA EXTERIOR NUEVA	REMODELACIÓN	TOTAL
Estacionamiento del Complejo Deportivo Universitario	4,595.00	-	-	<b>4,595.00</b>
Nuevo Círculo Infantil	5,288.84	-	-	<b>5,288.84</b>
Sanitarios y vestidores en cancha de futbol rápido	240.00	-	-	<b>240.00</b>
Canchas de hockey	-	-	1,726.02	<b>1,726.02</b>
<b>Total</b>	<b>32,391.85</b>	<b>10,087.85</b>	<b>19,388.41</b>	<b>61,868.11</b>

Fuente: Dirección General de Obras.



## Gestión Universitaria

Planta Física 2013-2014

Superficie intervenida por tipo de área y obra (m<sup>2</sup>) en bachillerato

UNIDAD ACADÉMICA	EDIFICACIÓN NUEVA	OBRA EXTERIOR NUEVA	REMODELACIÓN	TOTAL
<b>Bachillerato "5 de Mayo"</b>	783.96	-	-	<b>783.96</b>
Edificio 3 Niveles	783.96	-	-	<b>783.96</b>
<b>Total</b>	<b>783.96</b>	-	-	<b>783.96</b>

Fuente: Dirección General de Obras.

## Gestión Universitaria

Planta Física 2013-2014

Superficie intervenida por tipo de área y obra (m<sup>2</sup>) en nivel superior

DES/UA/PE	EDIFICACIÓN NUEVA	OBRA EXTERIOR	REMODELACIÓN	TOTAL
DES Ciencias de la Salud	2,608.17	444.38	2,325.44	5,377.99
<b>Facultad de Enfermería</b>	<b>875.8</b>	<b>301.32</b>	-	<b>1,177.12</b>
Edificio de posgrado 2da Etapa	875.8	301.32	-	<b>1,177.12</b>
<b>Hospital Universitario</b>	<b>789</b>	-	-	<b>789</b>
Gineco-Obstetricia	789	-	-	789
<b>Facultad de Medicina</b>	-	-	<b>1,478.00</b>	<b>1,478.00</b>
Anfiteatro	-	-	1,478.00	1,478.00

DES/JA/PE	EDIFICACIÓN NUEVA	OBRA EXTERIOR	REMODELACIÓN	TOTAL
<b>Instituto de Fisiología</b>	-	-	<b>847.44</b>	<b>847.44</b>
Edificio 102-A	-	-	847.44	<b>847.44</b>
<b>Facultad de Estomatología</b>	<b>943.37</b>	<b>143.06</b>	-	<b>1,086.43</b>
Clínicas de rehabilitación y endodoncia	555.74	143.06	-	<b>698.8</b>
Clínica de prácticas y sala de lectura	387.63	-	-	<b>387.63</b>
DES Ciencias Económico-Administrativas	228.34	90.1	-	318.44
<b>Facultad de Contaduría Pública</b>	<b>228.34</b>	<b>90.1</b>	-	<b>318.44</b>
Construcción de Auditorio	228.34	90.1	-	<b>318.44</b>
DES Educación y Humanidades	1,917.05	-	1,180.00	3,097.05
<b>Escuela de Artes</b>	<b>1,917.05</b>	-	-	<b>1,917.05</b>
Edificio de Danza Moderna	1,917.05	-	-	<b>1,917.05</b>
<b>Escuela de Artes Plásticas y Audiovisuales</b>	-	-	<b>1,180.00</b>	<b>1,180.00</b>
DES Ingeniería y Tecnología	-	-	1,783.12	1,783.12
<b>Facultad de Ciencias de la Computación</b>				
Remodelación Edificio 104-D (Tercera Etapa)	-	-	1,783.12	<b>1,783.12</b>
EDIFICIO MULTI DES	3,988.80	2,647.50	-	6,636.30
Edificio Multiaulas 4 Ciudad Universitaria	3,988.80	2,647.50	-	<b>6,636.30</b>
<b>Total</b>	<b>8,742.36</b>	<b>3,181.98</b>	<b>5,288.56</b>	<b>17,212.90</b>

Fuente: Dirección General de Obras.

## Gestión Universitaria

### Planta Física 2013-2014

#### Superficie intervenida por tipo de área y obra (m<sup>2</sup>) en unidades regionales

UNIDAD ACADÉMICA	EDIFICACIÓN NUEVA	OBRA EXTERIOR NUEVA	TOTAL
Unidades regionales	9,975.92	5,439.19	15,415.11
<b>Unidad Regional Tehuacán</b>	2,730.00	985.00	<b>3,715.00</b>
Edificio "G"	2,730.00	985	<b>3,715.00</b>
<b>Unidad Regional Huauchinango</b>	1,745.66	0.00	<b>1,745.66</b>
Edificio de aulas, laboratorio y biblioteca	1,745.66	0	<b>1,745.66</b>
<b>Unidad Regional Teziutlán</b>	5,500.26	4,454.19	<b>9,954.45</b>
Centro Universitario de la Salud	5,500.26	4,454.19	<b>9,954.45</b>
Preparatorias	1,742.27	1,466.68	<b>3,208.95</b>
Preparatoria Regional "Enrique Cabrera Barroso", sección Teziutlán	1,254.83	1,164.55	<b>2,419.38</b>
Preparatoria "Gral. Lázaro Cárdenas del Río", sección Ciudad Serdán	393.84	302.13	<b>695.97</b>
Preparatoria "Gral. Emiliano Zapata Salazar", sección San Martín Texmelucan	93.6		<b>93.6</b>
<b>Total</b>	<b>11,718.19</b>	<b>6,905.87</b>	<b>18,624.06</b>

Fuente: Dirección General de Obras.

## Gestión Universitaria

### Planta Física 2013-2014

#### Superficie intervenida por tipo de área y obra (m<sup>2</sup>) - Áreas Comunes

ÁREAS COMUNES	EDIFICACIÓN NUEVA	REMODELACIÓN	TOTAL
Módulo de sanitarios, área de convivencia, remodelación de las canchas de basquetbol y tenis	260.00	-	<b>260.00</b>
Canchas de squash	310.00	-	<b>310.00</b>
Cancha de pádel	453.50	-	<b>453.50</b>
Estacionamiento del Complejo Deportivo Universitario	4,595.00	-	<b>4,595.00</b>
Nuevo Círculo Infantil	5,288.84	-	<b>5,288.84</b>
Sanitarios y vestidores en cancha de futbol rápido	240.00	-	<b>240.00</b>
Canchas de hockey	-	1,726.02	<b>1,726.02</b>
<b>Total</b>	<b>11,147.34</b>	<b>1,726.02</b>	<b>12,873.36</b>

Fuente: Dirección General de Obras.

## Gestión Universitaria

### Planta Física 2013-2014

#### Concentrado de obras por mantenimiento (m<sup>2</sup>)

DES	MANTENIMIENTO
<b>Nivel Medio Superior</b>	
Bachillerato 5 de mayo	1,608.12
Escuela Preparatoria 2 de Octubre	4,697.66
Preparatoria Benito Juarez Garcia	1,458.00
Preparatoria Emiliano Zapata	4,518.22
Preparatoria Alfonzo Calderon Moreno	18,600.00
<b>Nivel superior</b>	
DES Salud	6,192.80
DES Ciencias Económico-Administrativas	5,767.09
DES Ciencias Exactas	2,295.20
DES Ciencias Naturales	14,814.02
DES Educación y Humanidades	23,791.63
DES Ingeniería y Tecnología	2,245.73
<b>Unidades regionales</b>	
Atlixco	2,233.79
Tecamachalco	11,994.56
San Martin	332.50
Cuetzalan	16.00

DES	MANTENIMIENTO
Áreas comunes	
Casa Carlos Marx	225.50
Perforación de Pozo	170.00
Estadio Olimpico Universitario	44,692.00
Complejo Deportivo	9,753.87
Biblioteca Central	4,570.36
Edificio Carolino	5,222.36
Rehabilitación de carpeta asfáltica	102,637.65
Rutas Lobobici y Lobobus	8,554.82
Laguna	42,000.00
Plantas de Tratamiento	2,675.00
Edificio Casa de la Palma	1,011.32
Edificio Maria Fernanda	153.75
<b>Total</b>	<b>322,231.95</b>

Fuente: Dirección General de Obras.

## Gestión Universitaria

### Planta Física 2013-2014

Espacios educativos: Número de aulas, bibliotecas, laboratorios, talleres y computadoras por área

ÁREAS	AULAS	BIBLIOTECAS	LABORATORIOS	TALLERES	CÓMPUTO	AUDITORIO	*OTRAS INSTALACIONES	TOTAL
Centro, Ciudad Universitaria y Salud	788	62	478	39	82	43	1,614	<b>3,106</b>
Atlicáyotl	54	2	2	9	7	10	202	<b>286</b>
Periféricos	85	2	12	-	3	1	256	<b>359</b>
Extensión de Escuelas Preparatorias	111	10	19	-	14	2	201	<b>357</b>
Unidad Foránea y Unidad Regional	189	12	46	1	16	7	795	<b>1,066</b>
Escuelas Preparatorias (Urbanas)	139	21	22	21	13	8	553	<b>777</b>
<b>Total</b>	<b>1,366</b>	<b>109</b>	<b>579</b>	<b>70</b>	<b>135</b>	<b>71</b>	<b>3,621</b>	<b>5,951</b>

\*Nota: El término "otras instalaciones" se refiere a espacios no académicos como sanitarios, almacenes, bodegas y oficinas.

Fuente: Secretaría Administrativa.

## Gestión Universitaria

### Planta Física 2013-2014

#### Espacios educativos: Números de salones, laboratorios, cubículos en bachillerato

BACHILLERATO	AULAS	BIBLIOTECAS	LABORATORIOS	TALLERES	CÓMPUTO	AUDITORIO	OTRAS INSTALACIONES	TOTAL
Preparatoria "Alfonso Calderón Moreno"	29	1	5	1	2	1	67	106
Preparatoria "Lic. Benito Juárez García"	27	1	4	2	2	3	153	192
Preparatoria "2 de Octubre de 1968"	21	4	1	5	1	-	66	98
Preparatoria Urbana "Enrique Cabrera Barroso"	15	6	1	3	1	1	63	90
Preparatoria "Gral. Emiliano Zapata Salazar"	16	1	7	3	3	-	70	100
Preparatoria "Gral. Lázaro Cárdenas del Río"	22	6	1	7	3	2	91	132
Bachillerato "5 de Mayo"	9	2	3	-	1	1	43	59
<b>Total</b>	<b>139</b>	<b>21</b>	<b>22</b>	<b>21</b>	<b>13</b>	<b>8</b>	<b>553</b>	<b>777</b>

Fuente: Secretaría Administrativa.



## Gestión Universitaria

### Planta Física 2013-2014

Espacios educativos: Números de salones, laboratorios, cubículos y otras instalaciones en nivel superior

DES/UA	AULAS	BIBLIOTECAS	LABORATORIOS	TALLERES	CÓMPUTO	AUDITORIO	OTRAS INSTALACIONES	TOTAL
<b>DES Ciencias de la Salud</b>	<b>123</b>	<b>7</b>	<b>100</b>	<b>6</b>	<b>12</b>	<b>14</b>	<b>793</b>	<b>1,055</b>
Facultad de Cultura Física	12	1	1	-	-	-	53	<b>67</b>
Facultad de Enfermería (Área de la Salud y Junta Auxiliar de Azumiatla)	26	1	15	2	-	1	116	<b>161</b>
Facultad de Estomatología	26	1	18	1	2	3	213	<b>264</b>
Facultad de Medicina	50	1	34	2	7	8	289	<b>391</b>
Instituto de Fisiología	7	1	32	1	3	1	65	<b>110</b>
Hospital Veterinario de Puebla	1	2	-	-	-	-	42	<b>45</b>
Secretaría de Investigación y Estudios de Posgrado (VIEP)	1	-	-	-	-	1	15	<b>17</b>
<b>DES Ciencias Económico-Administrativas</b>	<b>164</b>	<b>4</b>	<b>12</b>	<b>-</b>	<b>19</b>	<b>5</b>	<b>503</b>	<b>707</b>
Facultad de Administración	64	1	2	-	6	2	102	<b>177</b>
Hotel-Escuela de la Facultad de Administración	-	-	-	-	-	-	45	<b>45</b>
Facultad de Ciencias de la Comunicación	18	1	-	-	5	-	91	<b>115</b>
Facultad de Contaduría Pública	58	-	5	-	5	2	94	<b>164</b>
Facultad de Economía	24	2	5	-	3	1	171	<b>206</b>
<b>DES Ciencias Exactas</b>	<b>32</b>	<b>2</b>	<b>63</b>	<b>6</b>	<b>6</b>	<b>1</b>	<b>351</b>	<b>461</b>
Facultad de Ciencias Físico Matemáticas	25	1	34	4	2	-	225	<b>291</b>
Instituto de Física "Ing. Luis Rivera Terrazas"	7	1	29	2	4	1	126	<b>170</b>

DES/UA	AULAS	BIBLIOTECAS	LABORATORIOS	TALLERES	CÓMPUTO	AUDITORIO	OTRAS INSTALACIONES	TOTAL
<b>DES Ciencias Naturales</b>	<b>76</b>	<b>5</b>	<b>216</b>	<b>2</b>	<b>7</b>	<b>2</b>	<b>777</b>	<b>1,085</b>
Escuela de Biología	14	1	43	1	2	1	124	186
Facultad de Ciencias Químicas	23	1	68	1	1	1	318	413
Instituto de Ciencias: Biofertilizantes	-	-	-	-	-	-	9	9
Instituto de Ciencias: Centro de Cálculo	2	1	-	-	2	-	23	28
Instituto de Ciencias: Físico-Química	1	-	8	-	-	-	13	22
Instituto de Ciencias	36	2	97	-	2	-	290	427
<b>DES Ciencias Sociales</b>	<b>75</b>	<b>4</b>	<b>-</b>	<b>-</b>	<b>3</b>	<b>5</b>	<b>242</b>	<b>329</b>
Facultad de Derecho y Ciencias Sociales	70	3	-	-	2	5	190	270
Instituto de Ciencias de Gobierno y Desarrollo Estratégico	5	1	-	-	1	-	52	59
<b>DES Educación y Humanidades</b>	<b>300</b>	<b>13</b>	<b>8</b>	<b>15</b>	<b>22</b>	<b>7</b>	<b>773</b>	<b>1,138</b>
Instituto de Ciencias Sociales y Humanidades	11	1	-	-	3	2	131	148
Escuela de Artes (Centro y Atlicáyotl)	76	2	-	8	2	1	126	215
Facultad de Lenguas (Complejo Cultural Universitario, Salud, Ciudad Universitaria, Humboldt)	125	3	8	6	8	1	237	388
Facultad de Filosofía y Letras (Centro y Ciudad Universitaria)	60	4	-	1	5	2	179	251
Facultad de Psicología	28	3	-	-	4	1	100	136
<b>DES Ingeniería y Tecnología</b>	<b>162</b>	<b>31</b>	<b>92</b>	<b>12</b>	<b>27</b>	<b>10</b>	<b>811</b>	<b>1,145</b>
Facultad de Arquitectura	43	-	6	5	9	1	164	228
Facultad de Ciencias de la Computación	26	3	26	1	7	1	182	246
Facultad de Ciencias de la Electrónica	16	28	-	5	2	1	151	203
Facultad de Ingeniería	45	-	21	1	8	6	134	215

DES/UA	AULAS	BIBLIOTECAS	LABORATORIOS	TALLERES	CÓMPUTO	AUDITORIO	OTRAS INSTALACIONES	TOTAL
Facultad de Ingeniería Química	32	-	39	-	1	1	180	<b>253</b>
Dependencias	<b>63</b>	-	<b>2</b>	<b>4</b>	<b>7</b>	-	<b>136</b>	<b>212</b>
Dirección General de Innovación Educativa	10	-	-	-	7	-	38	<b>55</b>
Multiaulas	53	-	2	4	-	-	98	<b>157</b>
<b>Total</b>	<b>995</b>	<b>66</b>	<b>493</b>	<b>45</b>	<b>103</b>	<b>44</b>	<b>4,386</b>	<b>6,132</b>

Fuente: Secretaría Administrativa.

## Gestión Universitaria

### Planta Física 2013-2014

Espacios educativos: Números de salones, laboratorios, cubículos y otras instalaciones de bachillerato en secciones regionales

BACHILLERATO	AULAS	BIBLIOTECAS	LABORATORIOS	TALLERES	CÓMPUTO	AUDITORIO	OTRAS INSTALACIONES	TOTAL
Preparatoria Regional "Simón Bolívar" Atlixco	22	1	4	-	3	1	42	73
Preparatoria Regional "Simón Bolívar", Sección Izúcar de Matamoros	9	1	1	-	2	-	14	27
Preparatoria "Lic. Benito Juárez García", Sección Libres	12	1	1	-	1	1	12	28
Preparatoria "2 de Octubre de 1968", Sección Tepeaca	8	1	1	-	1	-	16	27
Preparatoria Regional "Enrique Cabrera Barroso" (Tecamachalco)	19	1	6	-	2	-	46	74
Preparatoria "Gral. Lázaro Cárdenas del Río", Sección Ciudad Serdán	10	1	1	-	1	-	21	34
Preparatoria "Gral. Lázaro Cárdenas del Río", Sección Zacatlán	5	-	-	-	1	-	5	11
Preparatoria "Gral. Emiliano Zapata Salazar", Sección San Martín Texmelucan	10	1	4	-	1	-	13	29
Preparatoria "2 de Octubre de 1968", Sección Chiautla de Tapia	5	1	-	-	1	-	9	16
Preparatoria Regional "Enrique Cabrera Barroso", Sección Teziutlán	-	1	1	-	-	-	7	9
Preparatoria Urbana "Enrique Cabrera Barroso", Sección Cuetzalan del Progreso	11	1	-	-	1	-	16	29
<b>Total</b>	<b>111</b>	<b>10</b>	<b>19</b>	<b>-</b>	<b>14</b>	<b>2</b>	<b>201</b>	<b>357</b>

Fuente: Secretaría Administrativa.

## Gestión Universitaria

### Servicios de Guardería 2013-2014

#### Beneficiados Círculo Infantil

PADRES BENEFICIADOS	MUJERES	HOMBRES	TOTAL
Lactante menor	14	7	21
Lactante mayor A	24	2	26
Lactante mayor B	16	14	30
Maternal A	26	14	40
Maternal B	27	4	31
Preescolar 1ero. A	16	8	24
Preescolar 1ero. B	12	9	21
Preescolar 1ero. C	19	3	22
Preescolar 2do. A	16	5	21
Preescolar 2do. B	15	9	24
Preescolar 2do. C	19	8	27
Preescolar 3ero. A	14	7	21
Preescolar 3ero. B	15	12	27
Preescolar 3ero. C	14	10	24
<b>Total</b>	<b>247</b>	<b>112</b>	<b>359</b>

Fuente: Círculo Infantil.

## Gestión Universitaria

### Consultas Médicas (Acompañamiento Universitario 2013-2014)

#### Consultas médicas por unidad académica

UNIDAD ACADÉMICA	MUJERES	HOMBRES	TOTAL
Bachillerato	271	165	436
Bachillerato "5 de Mayo"	113	69	182
Preparatoria Urbana "Enrique Cabrera Barroso"	111	68	179
Preparatoria "Gral. Lázaro Cárdenas del Río"	47	28	75
Nivel Superior	3,513	2,149	5,662
Facultad de Medicina	466	285	751
Facultad de Administración	813	498	1,311
Facultad de Economía	402	246	648
Escuela de Biología	421	258	679
Facultad de Psicología	61	37	98
Facultad de Ciencias de la Computación	767	470	1,237
Facultad de Ingeniería Química	386	235	621
Unidad Regional Acatzingo	197	120	317
Dependencias	334	204	538
Biblioteca Central	334	204	538
<b>Total</b>	<b>4,118</b>	<b>2,518</b>	<b>6,636</b>

Fuente: Dirección de Acompañamiento Universitario.

## Gestión Universitaria

### Programa Integral (Acompañamiento Universitario 2013-2014)

#### Actividades del Programa Integral para la Inocuidad, Higiene y Calidad de los Alimentos

UBICACIÓN	AUDITORÍAS A ESTABLECIMIENTOS FIJOS BUAP	PERSONAL DE ESTABLECIMIENTOS FIJOS BUAP CAPACITADOS EN EL PROGRAMA		TOTAL
		MUJERES	HOMBRES	
Facultad de Psicología	2	3	2	5
Facultad de Ciencias de la Computación	1	2	1	3
Facultad de Enfermería	1	4	-	4
Facultad de Administración	2	6	2	8
Facultad de Antropología	1	1	1	2
Facultad de Filosofía y Letras	1	4	1	5
Facultad de Ciencias de la Comunicación	1	3	1	4
Facultad de Cultura Física	2	4	1	5
Facultad de Ciencias de la Electrónica	1	1	1	2
Facultad de Arquitectura	1	1	1	2
Facultad de Estomatología	2	3	2	5
Facultad de Ingeniería	1	1	1	2
Facultad de Lenguas	1	2	-	2
Polideportivo	1	2	-	2
Gimnasia Infantil	1	2	1	3
Preparatoria Regional "Simón Bolívar" (Atlixco)	1	2	2	4
Preparatoria "Gral. Emiliano Zapata Salazar"	1	2	1	3
Preparatoria "Alfonso Calderón Moreno"	1	3	2	5
Preparatoria "Gral. Lázaro Cárdenas del Río"	2	2	1	3
<b>Total</b>	<b>24</b>	<b>48</b>	<b>21</b>	<b>69</b>

Fuente: Dirección de Acompañamiento Universitario.

## Gestión Universitaria

Apoyo (Acompañamiento Universitario 2013-2014)

### Apoyo a grupos vulnerables

ÁREA	APOYO A GRUPOS VULNERABLES		APOYO A MADRES SOLTERAS		TOTAL	
	MUJERES	HOMBRES	MUJERES	MUJERES	HOMBRES	
Puebla	24	29	7	31	29	
Área de la Salud	-	1	-	-	1	
Área Angelópolis	-	1	-	-	1	
Área Centro	1	-	-	1	-	
Ciudad Universitaria	23	27	7	30	27	
Unidades regionales	47	41	-	47	41	
Unidad Regional Acatzingo	-	1	-	-	1	
Unidad Regional Huauchinango	47	35	-	47	35	
Facultad de Medicina Veterinaria y Zootecnia	-	2	-	-	2	
Unidad Regional Tehuacán	-	3	-	-	3	
<b>Total</b>	<b>71</b>	<b>70</b>	<b>7</b>	<b>78</b>	<b>70</b>	

**Nota:** Seguimiento especial a su historial académico, médico (bienestar físico) y psicológico (bienestar emocional), apoyo y asesoría en obtención de becas y asesoría para condonación de cuotas.

**Fuente:** Dirección de Acompañamiento Universitario.



## Gestión Universitaria

Mentores 2013-2014

### Estudiantes capacitados para Mentores por nivel, DES y género

NIVEL/DES	MUJERES	HOMBRES	TOTAL
<b>Bachillerato</b>	<b>84</b>	<b>36</b>	<b>120</b>
Bachillerato "5 de Mayo"	3	3	6
Preparatoria "Lic. Benito Juárez García"	16	5	21
Preparatoria Urbana "Enrique Cabrera Barroso"	2	1	3
Preparatoria "Gral. Emiliano Zapata Salazar"	14	6	20
Preparatoria "Alfonso Calderón Moreno"	17	9	26
Preparatoria "2 de Octubre de 1968"	18	2	20
Preparatoria Regional "Simón Bolívar" (Atlixco)	14	10	24
<b>Nivel Superior</b>	<b>501</b>	<b>486</b>	<b>987</b>
<b>DES Ciencias de la Salud</b>	<b>153</b>	<b>141</b>	<b>294</b>
Facultad de Cultura Física	9	4	13
Facultad de Enfermería	32	4	36
Facultad de Estomatología	24	7	31
Facultad de Medicina	88	126	214
<b>DES Ciencias Económico-Administrativas</b>	<b>135</b>	<b>122</b>	<b>257</b>
Facultad de Administración	75	56	131
Facultad de Ciencias de la Comunicación	23	19	42
Facultad de Contaduría Pública	33	31	64
Facultad de Economía	4	16	20
<b>DES Ciencias Exactas</b>	<b>4</b>	<b>2</b>	<b>6</b>
Facultad de Ciencias Físico Matemáticas	4	2	6

NIVEL/DES	MUJERES	HOMBRES	TOTAL
<b>DES Ciencias Naturales</b>	21	10	<b>31</b>
Escuela de Biología	19	9	<b>28</b>
Facultad de Ciencias Químicas	2	1	<b>3</b>
<b>DES Ciencias Sociales</b>	50	24	<b>74</b>
Facultad de Derecho y Ciencias Sociales	50	24	<b>74</b>
<b>DES Educación y Humanidades</b>	55	18	<b>73</b>
Escuela de Artes	2	3	<b>5</b>
Facultad de Filosofía y Letras	2	1	<b>3</b>
Facultad de Lenguas	18	7	<b>25</b>
Facultad de Psicología	23	5	<b>28</b>
Escuela de Artes Plásticas y Humanidades	10	2	<b>12</b>
<b>DES Ingeniería y Tecnología</b>	83	169	<b>252</b>
Facultad de Arquitectura	1	3	<b>4</b>
Facultad de Ciencias de la Computación	33	77	<b>110</b>
Facultad de Ciencias de la Electrónica	2	25	<b>27</b>
Facultad de Ingeniería	21	48	<b>69</b>
Facultad de Ingeniería Química	26	16	<b>42</b>
<b>Total</b>	<b>585</b>	<b>522</b>	<b>1,107</b>

Fuente: Dirección de Acompañamiento Universitario.

## Gestión Universitaria

Hospital Universitario 2013-2014

### Servicios médicos prestados

SERVICIOS	TOTAL
Consultas	165,127
General	16,418
Estomatología	7,522
Especializada	107,619
Urgencias adultos	24,267
Urgencias pediatría	9,301
Cirugía	538
Gineco – Obstetricia	173
Cesáreas	189
Partos	93
Legrados uterinos	83
<b>Total</b>	<b>165,665</b>

Fuente: Hospital Universitario de Puebla.

## Gestión Universitaria

Hospital Universitario 2013-2014

### Servicios de hospitalización

SERVICIOS	INGRESOS	EGRESOS	DEFUNCIONES	PROMEDIO DÍAS DE ESTANCIA	PORCENTAJE DE OCUPACIÓN
Hospitalización	3,243	3,243	92		
Medicina Interna	805	810	56	4.5	53%
Oncología	50	51	6	5.0	7%
Cirugía General	1,069	1,058	13	4.9	36%
Neurocirugía	175	169	8	4.8	14%
Gineco – Obstetricia	557	563	-	1.8	8%
Ortopedia y Traumatología	314	321	3	3.7	36%
Pediatría	273	271	6	4.9	33%
Hospitalización intensiva	114	94	10		
Unidad Terapia Intensiva Pediátrica	22	11	2	5.8	9%
Unidad Cuidados Intensivos	92	83	8	4.2	22%
<b>Total</b>	<b>3,357</b>	<b>3,337</b>	<b>102</b>		

Fuente: Hospital Universitario de Puebla.

## Gestión Universitaria

Hospital Universitario 2013-2014

### Procedimientos quirúrgicos prestados

SERVICIOS	PROCEDIMIENTOS
Angiología	43
Cirugía General	969
Cirugía Maxilofacial	19
Cirugía Pediátrica	27
Cirugía Plástica	110
Clínica del Dolor	64
Estomatología Pediátrica	4
Gineco - Obstetricia	495
Neurocirugía	56
Oftalmología	9
Oncología	83
Ortopedia	392
Otorrinolaringología	45
Proctología	7
Radiología e Imagen	19
Urología	130
<b>Total</b>	<b>2,472</b>

Fuente: Hospital Universitario de Puebla.

## Gestión Universitaria

Hospital Universitario 2013-2014

### Personas que requirieron algún servicio

SERVICIO	TOTAL
Análisis Clínicos	73,919
Banco de Sangre	2,255
Colposcopias	850
Densitometrías	778
Consulta 1ra. vez (agendados)	100,534
Egresos Hospitalarios	5,528
Electromiografías	110
Electrocardiogramas	2,820
Electroencefalogramas	611
Endoscopias	391
Fisioterapia	1,737
Fluoroscopia	176
Hematología	15,596
Mastografías	1,309
Microbiología	4,744
Patología (Citologías y Biopsias)	1,743
Patología (DOC)	2,064
Placas Simples	11,960
Placas Portátiles	996
Quimioterapia y Biopsias	463

SERVICIO	TOTAL
Radioterapia	3,004
Tomografía	3,193
Fistulografías	2
Urografías	3,324
Ultrasonidos	3,324
Ultrasonidos especiales	1,378
Vacunas	6,823
Vacunas comerciales	322
Biopsias RX	12
<b>Total</b>	<b>249,966</b>

Fuente: Hospital Universitario de Puebla.

## Gestión Universitaria

Derechos Universitarios 2013-2014

### Número de quejas por sector y género

QUEJAS PRESENTADAS POR SECTOR	MUJERES	HOMBRES	TOTAL
Alumnos	38	30	68
Trabajadores académicos	21	24	45
Trabajadores no académicos	4	4	8
No. de integrantes de la comunidad universitaria	-	1	1
<b>Total</b>	<b>63</b>	<b>59</b>	<b>122</b>

Fuente: Defensoría de los Derechos Universitarios.







## Gestión Universitaria

Derechos Universitarios 2013-2014

### Servicios prestados por sector y género

ASESORÍAS: SERVICIOS PRESTADOS POR SECTOR	MUJERES	HOMBRES	TOTAL
Estudiantes	33	21	54
Académicos	7	9	16
No académicos	-	3	3
Ex alumnos	2	5	7
No. de integrantes de la comunidad universitaria	-	2	2
<b>Total</b>	<b>42</b>	<b>40</b>	<b>82</b>

Fuente: Defensoría de los Derechos Universitarios.

## Gestión Universitaria

Derechos Universitarios 2013-2014

### Quejas por sector y género

ASESORÍAS EN RAZÓN DE: TIPO DE QUEJAS	MUJERES	HOMBRES	TOTAL
Irregularidades académicas	11	8	19
Irregularidades administrativas	6	1	7
Faltas de respeto	10	4	14
Asunto de carácter laboral	3	3	6
Derecho de petición e información	12	24	36
<b>Total</b>	<b>42</b>	<b>40</b>	<b>82</b>

Fuente: Defensoría de los Derechos Universitarios.

## Gestión Universitaria

### Convenios institucionales 2013-2014

#### Convenios celebrados

DEPENDENCIA	ACUERDO	ADDENDA	ADDENDUM	ANEXO	ANEXO TÉCNICO	ANEXO V	AUTORIZACIÓN DE USO	CARTA	CONVENIO	TOTAL
Dependencias administrativas	10	1	8	4	1	-	1	1	617	<b>643</b>
Dependencias académicas	3	1	3	-	-	1	-	-	110	<b>118</b>
Empresas externas	1	-	-	-	-	-	-	-	4	<b>5</b>
<b>Total</b>	<b>14</b>	<b>2</b>	<b>11</b>	<b>4</b>	<b>1</b>	<b>1</b>	<b>1</b>	<b>1</b>	<b>731</b>	<b>766</b>

Fuente: Oficina del Abogado General.

## Gestión Universitaria

### Capacitación Administrativa 2013-2014

#### Cursos

MES	NÚMERO DE CURSOS	VIRTUALES	PRESENCIALES	NÚMERO DE HORAS	NÚMERO DE PARTICIPANTES
Agosto 2013	6	-	6	36	83
Septiembre 2013	4	4	4	30	56
Octubre 2013	1	-	1	6	25
Noviembre 2013	18	4	18	127	452
Diciembre 2013	6	4	6	32	155
Enero 2014	3	-	3	18	39
Febrero 2014	9	-	9	31	242
Marzo 2014	7	5	6	63	735
Abril 2014	8	-	8	95	180
Mayo 2014	17	4	16	128	421
Junio 2014	7	-	7	42	150
Julio 2014	1	4	8	132	30
<b>Total</b>	<b>87</b>	<b>25</b>	<b>92</b>	<b>740</b>	<b>2,568</b>

Fuente: Recursos Humanos.

## Gestión Universitaria

Certificaciones 2013-2014

**Dependencias certificadas: Procesos y número de subprocesos certificados en la norma internacional ISO 9001-2008**

DEPENDENCIA	EL SISTEMA DE GESTIÓN DE CALIDAD INCLUYE TAMBIÉN LAS SIGUIENTES DEPENDENCIAS	ALCANCE	PROCESO O ALCANCE	SUBPROCESOS	PERSONAL INVOLUCRADO
Tesorería General	Dirección de Contabilidad General y Departamento de Patrimonio Universitario	Integral	Ingresos, Personal, Nómina, Egresos, Contabilidad y Patrimonio	19	73
Dirección de Administración Escolar	No aplica	Integral	Los servicios escolares otorgados para los niveles educativos medio superior, superior y posgrado de la BUAP y de sus escuelas incorporadas, en los procesos de: Ingreso (Admisión e Inscripción), Permanencia (Registro Académico, Reinscripción, Control Académico y servicios escolares de permanencia), Egreso (Titulación y servicios de Egreso) y Generación de Información.	4	97
Dirección General de Bibliotecas	No aplica	Integral	Administración de Servicios Bibliotecarios.	6	115
Dirección General de Innovación Educativa	No aplica	Integral	Producción de Materiales (Modalidades Semiescolarizada y a Distancia y Asignatura DHTIC), Administración de Ambientes Virtuales de Aprendizaje (Modalidades Semiescolarizada y a Distancia y Asignatura DHTIC) Videoconferencias y TV Red.	4	54
Dirección de Servicio Social	No aplica	Integral	Administración del Servicio Social Universitario y de los Programas de Comunitarios relacionados.	8	18

DEPENDENCIA	EL SISTEMA DE GESTIÓN DE CALIDAD INCLUYE TAMBIÉN LAS SIGUIENTES DEPENDENCIAS	ALCANCE	PROCESO O ALCANCE	SUBPROCESOS	PERSONAL INVOLUCRADO
Dirección General de Educación Media Superior	No aplica	Integral	Servicios Administrativos y académicos de apoyo al nivel medio superior de la BUAP, que incluye los siguientes procesos: Académico, preparatorias incorporadas, diseño de material y curso de orientación para el ingreso al Bachillerato de la BUAP y seguimiento de evaluaciones externas aplicadas a alumnos.	5	21
UNIGAS	No aplica	Integral	Programación y compra de combustible, Descarga y Almacenamiento, Servicio de Despacho de Combustible, Cobro y Facturación.	5	48
Farmacias Universitarias "Alexander Fleming"	No aplica	Integral	Centros de Distribución, Atención Farmacéutica y Call Center	3	15
Facultad de Administración	No aplica	Integral	Proceso Enseñanza Aprendizaje de Educación Superior y Posgrado	1	18
Proceso Integral de Gestión	Tesorería General, Contraloría General, Dirección del SIU, Dirección General de Obras, Dirección de Recursos Humanos, Secretaría Administrativa, Departamento de Adquisiciones, Proveeduría e Inventarios.	Procesos Estratégicos	Contratación y recontractación de personal, capacitación administrativa, gestión de obras, ingresos, compras con recursos ordinarios, egresos, registro contable y registro y actualización de inventario de bienes, administración de tecnologías de información de procesos institucionales, protección civil, seguridad y atención médica y auditoría integral.	13	148
Archivo Histórico	No aplica	Integral	La gestión documental para la recepción, identificación, organización, conservación, digitalización, consulta y difusión del acervo histórico de la BUAP	8	12

DEPENDENCIA	EL SISTEMA DE GESTIÓN DE CALIDAD INCLUYE TAMBIÉN LAS SIGUIENTES DEPENDENCIAS	ALCANCE	PROCESO O ALCANCE	SUBPROCESOS	PERSONAL INVOLUCRADO
Dirección General de Planeación Institucional	No aplica	Integral	La planeación, gestión y control de recursos financieros, seguimiento y evaluación de proyectos, informes y estadísticas.	5	19
Dirección de Estudios de Posgrado del Área de la Salud	No aplica	Integral	Inscripción, Reinscripción, Permanencia y Egreso de los alumnos de la BUAP de Especialidades.	4	12
<b>Total</b>				<b>85</b>	<b>650</b>

Fuente: Secretaría Administrativa.

## Gestión Universitaria

### Protección Universitaria 2013-2014

#### Central de atención a emergencias médicas. Solicitudes atendidas por período

PERIODO	URGENCIAS MÉDICAS CON TRASLADO A HOSPITAL	CONSULTAS MÉDICAS OTORGADAS	UNIDADES ACADÉMICAS O DEPENDENCIAS INVOLUCRADAS	EXÁMENES MÉDICOS	MEDICINA PREVENTIVA COLPOSCOPIA	MEDICINA PREVENTIVA DETECCIÓN OPORTUNA DE CÁNCER DE MAMA
Agosto 2013	7	364	20	242	5	5
Septiembre 2013	4	591	24	298	32	32
Octubre 2013	6	590	24	206	27	27
Noviembre 2013	4	414	22	70	9	9
Diciembre 2013	3	71	19	17	-	-
Enero 2014	8	346	21	338	-	-
Febrero 2014	6	391	24	262	-	-

PERIODO	URGENCIAS MÉDICAS CON TRASLADO A HOSPITAL	CONSULTAS MÉDICAS OTORGADAS	UNIDADES ACADÉMICAS O DEPENDENCIAS INVOLUCRADAS	EXÁMENES MÉDICOS	MEDICINA PREVENTIVA COLPOSCOPIA	MEDICINA PREVENTIVA DETECCIÓN OPORTUNA DE CÁNCER DE MAMA
Marzo 2014	7	298	22	266	-	-
Abril 2014	6	198	23	123	-	-
Mayo 2014	3	112	21	260	-	-
Junio 2014	5	227	25	276	-	-
Julio 2014	2	78	15	1031	-	-
Agosto 2014	-	2	1	17	-	-
<b>Total</b>	<b>61</b>	<b>3,682</b>	<b>261</b>	<b>3,406</b>	<b>73</b>	<b>73</b>

Fuente: Dirección de Apoyo y Seguridad Universitaria.

## Gestión Universitaria

### Sistema de Transporte Universitario 2013-2014

#### Líneas, unidades y estudiantes atendidos

LÍNEAS	UNIDADES	ESTUDIANTES ATENDIDOS
Maravillas	5	205,125
CAPU	5	186,699
Amalucan	9	504,383
San Ramón	5	317,844
Héroes	3	147,571
Cuautlancingo	5	210,456
<b>Total</b>	<b>32</b>	<b>1,572,078</b>

Fuente: Secretaría Administrativa.



## Gestión Universitaria

### Sistema de Transporte Universitario 2013-2014

#### Líneas, unidades y estudiantes atendidos por ruta

LÍNEAS	UNIDADES	USUARIOS ATENDIDOS
Ruta 1	4	1,093,807
Ruta 2	4	799,793
Ruta 3	2	196,611
<b>Total</b>	<b>10</b>	<b>2,090,211</b>

**Nota:** La ruta 3 inició actividades el 10 de septiembre de 2013.  
**Fuente:** Secretaría Administrativa.

## Gestión Universitaria

### Sistema de Transporte Universitario 2013-2014

#### Líneas, unidades y estudiantes atendidos por Unidades

UNIDADES	USUARIOS ATENDIDOS
Dirección de Administración Escolar	36,833
Escuela de Biología	22,694
Facultad de Ciencias de la Electrónica	23,094
Facultad de Ingeniería	11,064
Facultad de Arquitectura	14,085
Facultad de Ciencias de la Computación	21,799
14 Sur	7,883
18 Sur	9,219

UNIDADES	USUARIOS ATENDIDOS
Facultad de Administración	18,857
Facultad Derecho y Ciencias Sociales	35,440
24 Sur	32,462
Unidad de Seminarios	8,277
Biblioteca Central	93,546
Facultad de Contaduría Pública	9,141
Terminal STU	46,921
22 Sur	10,290
Teatro al Aire Libre	12,779
<b>Total</b>	<b>414,384</b>

Fuente: Secretaría Administrativa.

## Gestión Universitaria

### Casa del Jubilado 2013-2014

#### Jubilados participantes por género

PARTICIPANTES	TOTAL
Mujeres	228
Hombres	653
<b>Total</b>	<b>881</b>

Fuente: Casa del Jubilado.

## Gestión Universitaria

### Casa del Jubilado 2013-2014

#### Número de cursos ofrecidos

CURSOS - ACTIVIDADES	PARTICIPANTES		TOTAL
	MUJERES	HOMBRES	
Juego y cuento	7	5	12
Juego y fantasía	7	5	12
Sentido del humor	11	5	16
La sexualidad y mis experiencias	15	5	20
Metafísica: El poder de la magia de mi interior	13	4	17
Regresiones y vidas pasadas	15	5	20
Reiki Nivel I	9	2	11
Reiki Nivel II	9	2	11
Reiki Nivel III	9	2	11
Diplomado en Desarrollo Humano	15	10	25
Astrología China	11	-	11
Cultura de belleza	8	-	8
Como hacer milagros en mi vida	13	-	13
Contacta con tu ángel	9	1	10
Como co-crear abundancia en mi vida	9	-	9
Soy pareja con mi pareja	13	3	16
Metafísica II	25	6	31
Aprendiendo a meditar	28	6	34
Administrando mi tiempo para mejorar mi vida	23	5	28
Mitos y realidades en el proceso de envejecimiento	30	5	35
Nuevas generaciones y cambios de roles	11	4	15

CURSOS - ACTIVIDADES	PARTICIPANTES		TOTAL
	MUJERES	HOMBRES	
La sexualidad y el erotismo	24	8	32
La necesidad de tener una pareja	11	5	16
Mejorando la Comunicación	13	7	20
Inglés	6	1	7
Francés	5	2	7
Italiano	5	-	5
Yoga (deporte)	18	3	21
Hata Yoga (deporte)	13	2	15
Kundalini Camino Consiente (deporte)	16	4	20
Zumba (deporte)	16	5	21
Tai-chi (deporte)	7	1	8
Chi-kung (deporte)	14	6	20
Pilates (deporte)	5	-	5
Flex (deporte)	5	1	6
Cha-cha-chá (baile)	5	-	5
Danzón (baile)	5	5	10
Hawaiano y Taitiano (baile)	8	-	8
Tango (baile)	4	4	8
Ritmos Latinos y Modernos (baile)	8	1	9
Danza Árabe (Baile)	6	-	6
Danza Folklórica y Regional (baile)	8	2	10
Baile reductivo (baile)	20	6	26
Salsa (baile)	10	2	12
Cocina	15	3	18
Computación (Clases)	15	6	21
Redes Sociales (Clases)	10	5	15
APPS (Clases)	7	4	11

CURSOS - ACTIVIDADES	PARTICIPANTES		TOTAL
	MUJERES	HOMBRES	
Dibujo (manualidades)	4	1	5
Pirograbado (manualidades)	7	3	10
Calado en madera (manualidades)	7	3	10
Encapsulado en resina (manualidades)	7	3	10
Muñecos de fieltro (manualidades)	8	-	8
Pintura en tela (manualidades)	8	-	8
Pintura en acuarelas (manualidades)	5	-	5
Craquelado (manualidades)	7	-	7
Pintura en cerámica (manualidades)	7	-	7
Corte y confección (manualidades)	8	-	8
Tejido (manualidades)	6	-	6
Pintura al óleo (manualidades)	5	-	5
Cestería en papel reciclado (manualidades)	4	-	4
Velas (manualidades)	5	-	5
Globoflexia (manualidades)	10	2	12
Técnicas de canto (música y teatro)	16	9	25
Guitarra (música y teatro)	8	14	22
Taller de teatro (música y teatro)	8	-	8
Grupo de trovadores (convivencia)	4	5	9
<b>Total</b>	<b>703</b>	<b>198</b>	<b>901</b>

Fuente: Casa del Jubilado.



## Gestión Universitaria

Información Financiera 2013-2014

Estados de situación financiera consolidados Activo (miles de pesos)

ACTIVO	AL 31 DE DICIEMBRE DEL 2013	AL 31 DE DICIEMBRE DEL 2012
<b>Activo circulante</b>		
<b>Efectivo y equivalentes de efectivo</b>		
Efectivo	\$1,807.00	\$965.00
Bancos	\$264,116.00	\$348,176.00
Inversiones temporales	\$1,692,618.00	\$1,048,355.00
Fondos con afectación específica	\$6,358	\$5,973
Otros efectivos y equivalentes	\$870,602.00	\$216,492.00
<b>Efectivo y equivalentes de efectivo a recibir</b>		
Cuentas por cobrar a corto plazo	\$38,688.00	\$31,091.00
Deudores diversos por cobrar a corto plazo	\$182,642	\$197,670
Préstamos otorgados a corto plazo	\$19,955.00	\$17,466.00
Otros Derechos a recibir efectivo o equivalentes	\$156,960.00	\$98,166.00
Anticipo a proveedores por prestación de servicios	\$437.00	\$3,915.00
Inventario de mercancías para venta	\$59,773	\$63,744
Almacén de materiales y suministros de consumo	\$506.00	\$444.00
<b>Otros activos circulantes</b>		
Valores en garantía	\$556.00	\$530.00

ACTIVO	AL 31 DE DICIEMBRE DEL 2013	AL 31 DE DICIEMBRE DEL 2012
<b>Total de activos circulantes</b>	\$3,295,018.00	\$2,032,987.00
<b>Activo no circulante</b>		
<b>Bienes inmuebles, infraestructura y construcciones</b>	\$5,412,942	\$5,425,840
<b>Bienes muebles</b>	\$571,945.00	\$579,045.00
<b>Activos intangibles</b>		
Concesiones y franquicias	\$79.00	\$84.00
<b>Activos diferidos</b>		
Gastos pagados por adelantado a largo plazo	\$6,263.00	\$3,252.00
<b>Total de activos no circulantes</b>	\$5,991,229.00	\$6,008,221.00
<b>Total de activos</b>	<b>\$9,286,247.00</b>	<b>\$8,041,208.00</b>

Fuente: Tesorería General.

## Gestión Universitaria

Información Financiera 2013-2014

Estados de situación financiera consolidados pasivo y Hacienda Pública (miles de pesos)

PASIVO	AL 31 DE DICIEMBRE DEL 2013	AL 31 DE DICIEMBRE DEL 2012
<b>Pasivo circulante</b>		
<b>Cuentas por pagar a corto plazo</b>		
Proveedores por pagar a corto plazo	\$378,866.00	\$278,300.00
Retenciones y contribuciones por pagar	\$31,342.00	\$25,636.00
Otras cuentas por pagar a corto plazo	\$95,938.00	\$88,699.00
Otros documentos por pagar a corto plazo	\$61,860.00	\$120,000.00
Pasivos diferidos a corto plazo	\$150,000.00	-



PASIVO	AL 31 DE DICIEMBRE DEL 2013	AL 31 DE DICIEMBRE DEL 2012
<b>Total de pasivos circulantes</b>	<b>\$718,006.00</b>	<b>\$512,635.00</b>
<b>Pasivo no circulante</b>		
<b>Cuentas por pagar a largo plazo</b>		
Otras provisiones a largo plazo	\$36,110.00	\$132,610.00
Otros documentos por pagar a largo plazo	\$237,790.00	\$361,510.00
Provisiones para pensiones a largo plazo	\$991,309.00	\$861,022.00
<b>Total de pasivos no circulantes</b>	<b>\$1,265,209.00</b>	<b>\$1,355,142.00</b>
<b>Total de pasivo</b>	<b>\$1,983,215.00</b>	<b>\$1,867,777.00</b>
<b>Hacienda pública/patrimonio</b>		
<b>Hacienda pública/patrimonio contribuido</b>		
Patrimonio	\$4,443.00	\$4,443.00
<b>Hacienda pública/patrimonio generado</b>		
Revaluación de bienes inmuebles	\$1,416,645.00	\$1,416,645.00
Resultados de ejercicios anteriores	\$4,750,312.00	\$4,289,315.00
Resultado del ejercicio	\$1,131,509.00	\$462,911.00
Participación no controladora	\$123.00	\$117.00
<b>Total de hacienda pública/patrimonio</b>	<b>\$7,298,589.00</b>	<b>\$6,168,988.00</b>
<b>Total de pasivo y hacienda pública/patrimonio</b>	<b>\$9,286,247.00</b>	<b>\$8,041,208.00</b>

Fuente: Tesorería General.

## Gestión Universitaria

### Información Financiera 2013-2014

#### Estados de actividades consolidados (miles de pesos)

ESTADOS DE ACTIVIDADES	POR LOS PERIODOS DEL 1 DE ENERO AL 31 DE DICIEMBRE DE	
	2013	2012
<b>Ingresos y otros beneficios</b>		
<b>Ingresos de la gestión</b>		
Ingresos por venta de bienes servicios de organismos descentralizados	\$1,816,341.00	\$1,589,893.00
<b>Transferencias, asignaciones, subsidios y otras ayudas</b>		
Subsidios y subvenciones	\$6,087,653.00	\$5,583,422.00
<b>Ingresos financieros</b>		
Otros ingresos financieros	\$78,458.00	\$64,767.00
<b>Total de ingresos</b>	<b>\$7,982,452.00</b>	<b>\$7,238,082.00</b>
<b>Gastos y otras pérdidas</b>		
<b>Gastos de funcionamiento</b>		
Servicios personales	\$2,529,722.00	\$2,342,424.00
Materiales y suministros	\$1,259,917.00	\$1,189,155.00
Servicios generales	\$1,920,662.00	\$2,178,794.00
<b>Transferencias, asignaciones, subsidios y otras ayudas</b>		
Ayudas sociales	\$90,851.00	\$94,664.00
Pensiones y jubilaciones	\$717,729.00	\$641,602.00
<b>Intereses, comisiones y otros gastos de deuda pública</b>		
<b>Otros gastos y pérdidas extraordinarias</b>		
Estimaciones, depreciaciones, deterioros, obsolescencias,		
Amortizaciones y provisiones	\$331,985.00	\$328,456.00
Participación controladora	\$77.00	\$76.00
<b>Total de gastos y otras pérdidas</b>	<b>\$6,850,943.00</b>	<b>\$6,775,171.00</b>
<b>Ahorro/desahorro neto del periodo</b>	<b>\$1,131,509.00</b>	<b>\$462,911.00</b>

Fuente: Tesorería General.





## Responsabilidad Social

Extensión y Difusión de la Cultura 2013-2014

### Actividades de extensión y difusión de la cultura

ACTIVIDAD	No. DE EVENTOS	ASISTENTES
Musicales	80	7,200
Conferencias	25	1,350
Exposiciones	24	2,500
Danza	22	2,450
Teatro	45	2,550
Talleres sedes diversas de la BUAP	93	2,093
<b>Total</b>	<b>289</b>	<b>18,143</b>

Fuente: Vicerrectoría de Extensión y Difusión de la Cultura.

## Responsabilidad Social

Extensión y Difusión de la Cultura 2013-2014

### Actividades de extensión y difusión de la cultura (Vinculación)

CONCEPTO	No. DE EVENTOS
Visitas a Embajadas	7
Convenios Interinstitucionales	6
Programas de Vinculación Social	5
Visitas a unidades regionales	4
Trabajos de Intercambios culturales (Política Cultural)	6
<b>Total</b>	<b>28</b>

Fuente: Vicerrectoría de Extensión y Difusión de la Cultura.

## Responsabilidad Social

Extensión y Difusión de la Cultura 2013-2014

### Actividades de la Dirección de Fomento Editorial

CONCEPTO	CANTIDAD
Títulos editados	199
Títulos en proceso	32
ISBN otorgados	-
<b>Total</b>	<b>231</b>

Fuente: Vicerrectoría de Extensión y Difusión de la Cultura.

## Responsabilidad Social

Extensión y Difusión de la Cultura 2013-2014

### Actividades del Complejo Cultural Universitario

ACTIVIDADES	ÁREA	NÚMERO DE ACTIVIDADES	NÚMERO DE ASISTENTES
Recorridos	Relaciones Públicas	21	2,042
Presentación de libros y revistas	Librería	5	220
Conferencias	Librería	4	180
Espectáculos para niños	Librería	2	40
Talleres	Librería	20	358
Andador Cultural y eventos especiales	Coordinación Artística y Eventos Especiales	1,486	203,700
Conciertos, conferencias, exposiciones	Auditorio	133	399,000

ACTIVIDADES	ÁREA	NÚMERO DE ACTIVIDADES	NÚMERO DE ASISTENTES
Eventos, graduaciones, conferencias	Teatro	121	72,000
Conciertos, reuniones, exposiciones, ferias, jornadas de atención	Explanada	6	15,000
Ferias, congresos, convenciones, exposiciones	Centro de Convenciones	51	40,800
Ferias, congresos, convenciones, exposiciones	Centro de Seminarios	45	22,500
Conferencias, ruedas de prensa, reuniones	Aula Virtual	48	4,800
Conferencias, talleres, cursos	Salas Multimedia	5	200
Proyecciones, cursos, conferencias	Cine	546	14,223
<b>Total</b>		<b>2,493</b>	<b>775,063</b>

Fuente: Complejo Cultural Universitario.

## Responsabilidad Social

### Extensión y Difusión de la Cultura 2013-2014

#### Uso de los espacios del Complejo Cultural Universitario

USO DE LOS ESPACIOS	PORCENTAJE DE OCUPACIÓN	NÚMERO DE ACTIVIDADES
Congresos, cursos o talleres	19.7%	83
Espectáculos	19.7%	83
Gobierno	3.1%	13
Graduaciones	17.8%	75
Social	6.2%	26
Cultural	19.0%	80
Educativos	14.5%	61
<b>Total</b>	<b>100%</b>	<b>421</b>

Fuente: Complejo Cultural Universitario.

## Responsabilidad Social

Investigación 2013-2014

### Concentrado de proyectos CUVyTT

ÁREA	CONCLUIDOS	IMPORTE	EN EJECUCIÓN	IMPORTE CONVENIO
Ingeniería ambiental	7	\$52,641,862	3	\$5,594,907
Consultoría empresarial	9	\$36,221,398	6	\$66,004,514
Investigación aplicada y laboratorios	70	\$311,266	8	\$406,805
Transferencia de tecnología	-	-	1	\$1,500,000
<b>Total</b>	<b>86</b>	<b>\$89,174,526</b>	<b>18</b>	<b>\$73,506,226</b>

Fuente: Centro Universitario de Vinculación y Transferencia Tecnológica.

## Responsabilidad Social

Investigación 2013-2014

### Proyectos CUVyTT por sector

TIPO DE SECTOR	NÚMERO DE PROYECTOS	ESTATUS
Privado	66	Concluidos
Público	20	Concluidos
Privado	9	En ejecución
Público	9	En ejecución
<b>Total</b>	<b>104</b>	

Fuente: Centro Universitario de Vinculación y Transferencia Tecnológica.





## Responsabilidad Social

### Investigación 2013-2014

#### Colección del Jardín Botánico

	COLECCIONES	TOTAL
Las colecciones de plantas del Jardín Botánico, son utilizadas con propósitos de investigación, conservación, educación y divulgación de la diversidad vegetal. Su uso e importancia se enfoca principalmente a la vegetación del estado de Puebla. Con ello el Jardín Botánico contribuye con la sociedad poblana generando conocimiento y promoviendo el aprovechamiento sustentable de los recursos vegetales del estado de Puebla. La colección se encuentra actualmente organizada en 10 secciones de plantas, divididas con base a criterios geográficos, ecológicos, taxonómicos y de uso.	Visitantes al jardín en 2013	<b>13,234</b>
	Número de especies de herbario	<b>31,542</b>
	Número de nombres	<b>5,798</b>
	Número de géneros	<b>1,603</b>
	Número de familias	<b>244</b>
	<b>Total</b>	<b>52,421</b>

Fuente: Jardín Botánico Universitario.

## Responsabilidad Social

### Actividades de la Escuela de Formación Docente 2013-2014

#### Concentrado de académicos atendidos por: Conferencias de Formación Docente

NIVEL EDUCATIVO	VALOR CURRICULAR (EN HORAS)	BUAP		EXTERNOS		TOTAL		TOTAL
		MUJERES	HOMBRES	MUJERES	HOMBRES	MUJERES	HOMBRES	
Conferencia. La formación docente a través de los incidentes críticos	1	26	8	14	9	40	17	<b>57</b>
Diálogo con el Dr. Carles Monereo Font	1	9	2	1	2	10	4	<b>14</b>
Programación Neurolingüística: Cambiando paradigmas	2	30	15	17	7	47	22	<b>69</b>

NIVEL EDUCATIVO	VALOR CURRICULAR (EN HORAS)	BUAP		EXTERNOS		TOTAL		TOTAL
		MUJERES	HOMBRES	MUJERES	HOMBRES	MUJERES	HOMBRES	
Diseño curricular por competencias para el logro de una universidad profesionalizadora	2	25	11	17	9	42	20	62
Universidad y alta cualificación: El futuro del trabajador en el mundo	2	4	3	-	-	4	3	7
<b>Total</b>	<b>8</b>	<b>94</b>	<b>39</b>	<b>49</b>	<b>27</b>	<b>143</b>	<b>66</b>	<b>209</b>

Fuente: Escuela de Formación Docente y Desarrollo Académico.

## Responsabilidad Social

Actividades de la Escuela de Formación Docente 2013-2014

Concentrado de académicos atendidos por: cursos y talleres de Formación Docente

CURSOS Y TALLERES	VALOR CURRICULAR (EN HORAS)	BUAP		EXTERNOS		TOTAL		TOTAL
		MUJERES	HOMBRES	MUJERES	HOMBRES	MUJERES	HOMBRES	
¿Conoces como pensionarte en tu cuenta individual?	4	-	-	9	10	9	10	19
¿Cómo aumentar tu cuenta individual?, infórmate!	2	-	-	9	10	9	10	19
¿Qué debo hacer para los trámites de afiliación y vigencia? ¿Tengo algunas dudas sobre las pensiones?	4	-	-	15	15	15	15	30
¿Sabes cómo pensionarte? (Nosotros te decimos como)	4	-	-	18	14	18	14	32
Retira tus recursos SAR-ISSSTE 92 Entérate como	4	-	-	18	14	18	14	32
Básico de cuidadores de personas envejecidas, salud y enfermedades crónico-degenerativas	25	-	-	9	-	9	-	9
Ciclo dinámico de mejoras KI WO TSUKAU, "Preocuparse por"	25	-	-	3	2	3	2	5
Control y manejo del estrés	20	2	-	5	1	7	1	8
Desarrollo Humano (Facultad de Ingeniería)	30	2	7	-	-	2	7	9
El Modelo Universitario Minerva	20	17	19	-	-	17	19	36

CURSOS Y TALLERES	VALOR CURRICULAR (EN HORAS)	BUAP		EXTERNOS		TOTAL		TOTAL
		MUJERES	HOMBRES	MUJERES	HOMBRES	MUJERES	HOMBRES	
Estrategias didácticas para Ingeniería	30	1	8	-	-	1	8	9
Inducción a la Docencia Universitaria en el Marco del Modelo Universitaria Minerva (3ra. Edición)	40	12	11	-	-	12	11	23
Inducción a la Docencia Universitaria en el Marco del Modelo Universitaria Minerva Unidad Regional Tehuacán (3ra. Edición)	40	46	50	-	-	46	50	96
Inducción a la docencia Universitaria en el Marco del Modelo Universitario Minerva (4ta. Edición)	40	12	5	-	-	12	5	17
Inducción a la Docencia Universitaria en el Marco del Modelo Universitario Minerva (5ta. Edición)	40	21	10	-	-	21	10	31
Inducción a la Docencia Universitaria en el Marco del Modelo Universitario Minerva (Unidad Regional Huauchinango) (4ta. Edición)	40	11	9	-	-	11	9	20
La Formación Docente a través de los incidentes críticos	3	22	7	6	2	28	9	37
Motivación y ambiente laboral	20	-	-	5	6	5	6	11
Primeros auxilios para integrantes de las comisiones de seguridad y salud en el trabajo	20	-	-	8	12	8	12	20
Reanimación cardiopulmonar básica y avanzada	20	-	-	29	13	29	13	42
Servicios culturales y deportivos	4	-	-	-	5	-	5	5
Traslado de pacientes (1ra. Edición)	20	-	-	10	25	10	25	35
Traslados de pacientes (2da. Edición)	20	-	-	7	15	7	15	22
Manejo de material biológico contaminante	20	-	-	7	15	7	15	22
Aprendizaje basado en Problemas (1ra. Edición)	40	11	12	-	-	11	12	23
Aprendizaje colaborativo (1ra. Edición)	40	21	8	-	-	21	8	29
Coaching educativo	4	14	12	-	-	14	12	26
Como aumentar tu cuenta individual ¡Individual!	2	-	-	18	10	18	10	28
Como promover la salud durante el envejecimiento	30	-	-	13	3	13	3	16
Conoce como pensionarte con tu cuenta individual	4	-	-	11	8	11	8	19

CURSOS Y TALLERES	VALOR CURRICULAR (EN HORAS)	BUAP		EXTERNOS		TOTAL		TOTAL
		MUJERES	HOMBRES	MUJERES	HOMBRES	MUJERES	HOMBRES	
Desarrollo Humano: Concepto de sí mismo	4	16	6	-	-	16	6	<b>22</b>
Desarrollo Humano: Control del estrés	4	24	5	2	-	26	5	<b>31</b>
Desarrollo Humano: Detección de necesidades	4	18	6	-	-	18	6	<b>24</b>
Desarrollo Humano: Manejo de conflictos	4	18	4	3	-	21	4	<b>25</b>
Desarrollo Humano: Motivación	4	16	8	1	-	17	8	<b>25</b>
Diseño de estrategias de enseñanza-aprendizaje para una práctica docente (1ra. Edición)	40	23	11	-	2	23	13	<b>36</b>
Educación basada en competencias	20	-	-	6	9	6	9	<b>15</b>
Educación inclusiva para niñas y niños con discapacidad	20	-	-	25	-	25	-	<b>25</b>
El ISSSTE es tu gestor en momentos difíciles; te facilitamos el trámite administrativo. Pregunta ¿Cómo?	4	-	-	5	4	5	4	<b>9</b>
El Modelo Universitario Minerva (Unidad Regional Chiantla de Tapia)	20	7	1	-	-	7	1	<b>8</b>
El Modelo Universitario Minerva (Unidad Regional Chignahuapan)	20	7	16	-	-	7	16	<b>23</b>
El Modelo Universitario Minerva (Unidad Regional Cuetzalan del Progreso)	20	8	9	-	-	8	9	<b>17</b>
El Modelo Universitario Minerva (Unidad Regional Huauchinango)	20	10	4	-	-	10	4	<b>14</b>
El Modelo Universitario Minerva (Unidad Regional Libres)	20	17	13	-	-	17	13	<b>30</b>
El Modelo Universitario Minerva (Unidad Regional Tehuacán)	20	36	47	-	-	36	47	<b>83</b>
El Modelo Universitario Minerva (Unidad Regional Tetela de Ocampo)	20	10	6	-	-	10	6	<b>16</b>

CURSOS Y TALLERES	VALOR CURRICULAR (EN HORAS)	BUAP		EXTERNOS		TOTAL		TOTAL
		MUJERES	HOMBRES	MUJERES	HOMBRES	MUJERES	HOMBRES	
El Modelo Universitario Minerva (Unidad Regional Zacapoaxtla)	20	4	6	-	-	4	6	10
El Rol del docente en el marco del MUM (Edición Tecamachalco)	40	14	20	-	-	14	20	34
El Rol del docente en el marco del MUM (1ra. Edición)	40	29	25	-	2	29	27	56
El Rol del docente en el marco del MUM (2da. Edición)	40	16	4	-	-	16	4	20
Estrategias de Evaluación en el proceso aprendizaje - enseñanza (1ra. Edición)	40	18	5	-	-	18	5	23
Evaluación del aprendizaje a través de portafolio y rúbrica (1ra. Edición)	40	26	12	2	-	28	12	40
Formación Docente en Competencias Digitales (1ra. Edición)	40	17	6	-	-	17	6	23
Formación de facilitadores Gerontológicos	24	-	-	7	10	7	10	17
Gimnasia Cerebral	4	28	9	5	4	33	13	46
Inducción a la docencia en el marco del MUM (1ra. Edición)	40	29	36	1	2	30	38	68
Inducción a la docencia en el marco del MUM (2da. Edición)	40	19	9	-	1	19	10	29
Intercambio de experiencias y diagnóstico de los contextos formativos en las unidades regionales y Programas Educativos Foráneos de la BUAP	4	118	100	-	-	118	100	218
La actitud del docente en el proceso educativo (1ra. Edición)	40	13	10	-	-	13	10	23
La Transversalidad en el MUM (1ra. Edición)	40	15	5	-	-	15	5	20
Las 5 "S" de Kaizen	4	10	8	5	3	15	11	26
Las 5 "S" de la Calidad	20	-	-	14	10	14	10	24

CURSOS Y TALLERES	VALOR CURRICULAR (EN HORAS)	BUAP		EXTERNOS		TOTAL		TOTAL
		MUJERES	HOMBRES	MUJERES	HOMBRES	MUJERES	HOMBRES	
Manejando mis emociones	4	-	-	5	8	5	8	13
Metodología de la Investigación (1ra. Edición)	40	23	10	-	-	23	10	33
Metodología para la formación de profesores en planificación, impartición y evaluación de la docencia reglada universitaria y formador de contextos no formales	40	21	17	-	-	21	17	38
Negociación y manejo de conflictos	4	10	4	-	-	10	4	14
Observatorio Ciudadanos, fundamentos y administración	40	-	1	4	1	4	2	6
Planeación educativa por competencias	20	-	-	8	11	8	11	19
Primeros auxilios para integrantes de las comisiones de seguridad y salud en el trabajo	15	-	-	38	55	38	55	93
Protección civil brigada de primeros auxilios (Básica)	25	-	-	48	11	48	11	59
Protección Civil en Estancias para el Bienestar y Desarrollo Infantil	15	-	-	26	4	26	4	30
¿Qué debo hacer para los trámites de afiliación y vigencia?	4	-	-	10	4	10	4	14
Reanimación cardiopulmonar básica para personal técnico y educativo de las estancias para el bienestar y desarrollo infantil (1ra. Edición)	6	-	-	25	3	25	3	28
Reanimación cardiopulmonar básica para personal técnico y educativo de las estancias para el bienestar y desarrollo infantil (2da. Edición)	6	-	-	26	4	26	4	30
Retira tus recursos SAR-ISSSTE 92, ¡Entérate cómo!	2	-	-	16	10	16	10	26
¿Tengo algunas dudas sobre las pensiones?	4	-	-	17	11	17	11	28
Uso de las TIC en el proceso educativo (Grupo 1)	12	-	-	94	4	94	4	98
Uso de las TIC en el proceso educativo (Grupo 2)	12	-	-	106	3	106	3	109
Uso y aplicación de las TIC en el proceso educativo (1ra. Edición)	40	13	10	1	-	14	10	24
<b>Total</b>	<b>1,624</b>	<b>825</b>	<b>591</b>	<b>700</b>	<b>356</b>	<b>1,525</b>	<b>947</b>	<b>2,472</b>

Fuente: Escuela de Formación Docente y Desarrollo Académico.

## Responsabilidad Social

Sector Educativo 2013-2014

### Actividades de innovación educativa

PROGRAMA	ACCIONES	BENEFICIADOS	
		ALUMNOS - ASPIRANTES	DOCENTES
Servicios de tecnología - Tecnología educativa	106 cursos producidos/actualizados, 21 para programas en modalidad semiescolarizada, 85 para modalidad a Distancia.	4,866	596
Servicios de tecnología - Administración de plataformas	1,833 cursos en línea abiertos, 718 para programas de modalidad semiescolarizada, 409 para programas de Modalidad a Distancia, 474 para DHTIC, 232 de apoyo al presencial. 5,956 solicitudes de soporte técnico recibidas y atendidas.	21,314	915
Servicios de atención a docentes: capacitación docente	Se ofertaron 5 cursos de capacitación docente en el uso de la plataforma instruccional institucional. 160 docentes beneficiados.	-	160
Servicios de tecnología - Proceso de Admisión a modalidades mixta y a distancia y cursos propedéuticos	Se ofertaron 4 emisiones del taller propedéutico para aspirantes a los programas educativos en modalidad semiescolarizada y a distancia. Se atendieron 2,290 aspirantes, de los cuales 1,509 acreditaron el taller y 781 no lo acreditaron.	2,290	-
Servicios de tecnología - Servicios de Videoconferencia y TV Red	200 Videoconferencias, 103 eventos publicados en TV Red, 1,214 eventos presenciales, 177 grabaciones.	37,219	37,219
Educación continua a distancia - diplomados programa educación a distancia	Oferta de la primera y segunda emisión del Programa de Desarrollo de competencias docentes para modalidades mixta y a distancia. 317 usuarios atendidos, 242 docentes acreditados.	-	317



PROGRAMA	ACCIONES	BENEFICIADOS	
		ALUMNOS - ASPIRANTES	DOCENTES
Cursos especiales - cursos idiomas y computación	79 Cursos estacionales de idiomas ofertados, 16 cursos estacionales de computación.	5,443	5,443
Educación continua - PROFORDEMS	PROFORDEMS: 2 Generaciones abiertas; 39 grupos; 7 sedes foráneas y 1 sede central, 396 docentes asistentes; 37 instructores participantes.	-	396
	CERTIDEMS: 51 docentes atendidos durante septiembre y octubre de 2013	-	51
	Actualización de instructores: 3 grupos abiertos. 50 instructores actualizados.	-	50

Fuente: Dirección General de Innovación Educativa.

## Responsabilidad Social

Sector Educativo 2013-2014

### Cursos y población atendida UNAUDER

NÚMERO	UNIDAD DE APOYO	GRUPOS	No. ESTUDIANTES		TOTAL
			MUJERES	HOMBRES	
	UNAUDER San Salvador el Seco	22	165	155	320
1	Computación	3	22	15	37
2	AutoCAD	2	8	8	16
3	Corel Draw y Photoshop	2	6	12	18





NÚMERO	UNIDAD DE APOYO	GRUPOS	No. ESTUDIANTES		TOTAL
			MUJERES	HOMBRES	
11	Contabilidad financiera	3	10	3	13
12	Diseño gráfico	1	2	4	6
<b>Total</b>		<b>274</b>	<b>1,345</b>	<b>1,032</b>	<b>2,377</b>

Fuente: Dirección de Regionalización Universitaria.

## Responsabilidad Social

Estudios y análisis de opinión 2013-2014

### Estudios cuantitativos realizados por el CISO

TIPO DE ESTUDIO	TOTAL DE ESTUDIOS	TOTAL DE ENTREVISTAS
Estudios sobre consumos culturales	7	4,384
Estudios sobre problemas y necesidades de los universitarios en la BUAP	43	10,127
Estudios sobre posicionamiento e imagen de dependencias	1	1,020
Estudios sobre temas deportivos en la BUAP	1	530
Estudios temas de salud y nutrición en la BUAP	2	3,000
Estudios sobre temas de salud en el estado de Puebla	2	1,756
Estudios sobre seguridad pública	1	102
Estudios sobre proceso de admisión en la BUAP	3	921
Estudios de seguimiento a alumnos de la BUAP	1	204
<b>Total</b>	<b>61</b>	<b>22,044</b>

Fuente: Dirección de Comunicación Institucional.

## Responsabilidad Social

Estudios y análisis de opinión 2013-2014

### Estudios cualitativos realizados por el CISO

TIPO DE ESTUDIO	TOTAL DE ESTUDIOS	TOTAL DE PANELISTAS
Sesiones de grupos de enfoque sobre campañas de difusión	1	25
Sesiones de grupos de enfoque sobre problemas y necesidades universitarias	4	67
Sesiones de grupos de enfoque sobre temas de educación	1	26
<b>Total</b>	<b>6</b>	<b>118</b>

Fuente: Dirección de Comunicación Institucional.

## Responsabilidad Social

Centro de autoacceso 2013-2014

### Número de Asistentes y cursos ofertados

PERIODO	MUJERES	HOMBRES	NO IDENTIFICADO	TOTAL
BUAP - Convenios	569	98	6	673
Otoño	458	93	4	555
Primavera	111	5	2	118
BUAP - Licenciatura	5,940	3,414	-	9,354
Otoño	2,724	1,576	-	4,300
Primavera	2,144	1,162	-	3,306
Verano	1,072	676	-	1,748



## Responsabilidad Social

### Sector Gubernamental 2013-2014

#### Beneficiados por el convenio de alfabetización BUAP-UNAM-Gobierno del Estado por municipio

MUNICIPIO	EDUCANDOS BENEFICIADOS AGOSTO 2013-2014		TOTAL
	MUJERES	HOMBRES	
Amixtlán	254	103	357
Camocuautla	225	115	340
Coatepec	91	53	144
Hermenegildo Galeana	375	160	535
Huitzilán de Serdán	81	25	106
Olintla	1,328	574	1,902
San Felipe Tepatlán	499	51	550
Tepango de Rodríguez	280	78	358
Tepetzintla	432	188	620
Atlequizayan	474	143	617
Caxhuacan	274	42	316
Huehuetla	123	316	439
Hueytalpan	516	235	751
Ixtepec	351	109	460
Zapotitlán de Méndez	496	133	629
Zongozotla	366	169	535
Puebla	74	175	249
Cuetzalan del Progreso	490	55	545





MUNICIPIO	EDUCANDOS BENEFICIADOS AGOSTO 2013-2014		TOTAL
	MUJERES	HOMBRES	
Tepatlaxco de Hidalgo	114	23	137
Cuyoaco	57	20	77
Libres	167	70	237
Ocoatepec	343	105	448
Oriental	9	2	11
Tepeyahualco	143	49	192
Zautla	513	135	648
Atexcal	273	146	419
Caltepec	253	94	347
Tepanco de López	267	66	333
Tlacotepec de Benito Juárez	775	128	903
Xochitlán de Todos Santos	83	104	187
Yehualtepec	259	44	303
Zapotitlán	344	103	447
<b>Total</b>	<b>17,978</b>	<b>6,450</b>	<b>24,428</b>

Fuente: Coordinación de Alfabetización.



## Responsabilidad Social

Sector Gubernamental 2013-2014

### Centro de Innovación y Competitividad Empresarial

PROYECTO	No. DE SESIONES	EMPRENDEDORES		REPRESENTANTES DE EMPRESAS		ESTUDIANTES		ACADÉMICOS/NO ACADÉMICOS		TOTAL MUJERES	TOTAL HOMBRES
		MUJERES	HOMBRES	MUJERES	HOMBRES	MUJERES	HOMBRES	MUJERES	HOMBRES		
Eventos académicos	1	-	-	-	-	121	96	-	-	121	96
Sesiones IDEALAB	18	10	19	7	7	13	7	113	86	143	119
Taller	78	175	158	147	110	328	275	252	196	902	739
<b>Total</b>	<b>97</b>	<b>185</b>	<b>177</b>	<b>154</b>	<b>117</b>	<b>462</b>	<b>378</b>	<b>365</b>	<b>282</b>	<b>1,166</b>	<b>954</b>

Fuente: Centro de Innovación y Competitividad Empresarial.

## Responsabilidad Social

Patrimonio Universitario 2013-2014

### Donaciones de bienes muebles o equipos otorgadas por año

DEPENDENCIAS	NÚMERO DE DONACIONES
Escuelas	42
Estudiantes BUAP	11
Trabajadores BUAP	39
Asociaciones Civiles	2
Organizaciones Públicas	6
Externos	1
<b>Total</b>	<b>101</b>

Fuente: Departamento de Patrimonio Universitario.

## Responsabilidad Social

Bufete Jurídico gratuito 2013-2014

### Asesorías jurídicas gratuitas a la sociedad

TIPOS DE ASESORÍA	NÚMERO
Civil familiar	289
Civil mercantil	124
Laboral	3
Penal	46
<b>Total</b>	<b>462</b>

Fuente: Coordinación General de Vinculación Profesional.

## Responsabilidad Social

Bufete Jurídico gratuito 2013-2014

### Practicantes para asesoría

TIPOS DE ASESORÍA	No. DE PRACTICANTES
Otoño 2013	792
Primavera 2014	1,125
Interperiodo 2014	846
<b>Total</b>	<b>2,763</b>

Fuente: Coordinación General de Vinculación Profesional.

## Responsabilidad Social

### Farmacias Universitarias

#### Total de sucursales

SUCURSALES
Farmacia Universitaria "Alexander Fleming" sucursal de la Central de Autobuses Puebla CAPU
Farmacia Universitaria "Alexander Fleming" sucursal del municipio de Tecamachalco
Farmacia Universitaria "Alexander Fleming" sucursal Centro Histórico del municipio de Puebla
Farmacia Universitaria "Alexander Fleming" sucursal de la Preparatoria "Lic. Benito Juárez García"
Farmacia Universitaria "Alexander Fleming" matriz en la colonia "Volcanes" del municipio de Puebla
Farmacia Universitaria "Alexander Fleming" sucursal Ciudad Universitaria
Farmacia Universitaria "Alexander Fleming" sucursal Cholula
Farmacia Universitaria "Alexander Fleming" sucursal de la colonia "Guadalupe Hidalgo" del municipio de Puebla
Farmacia Universitaria "Alexander Fleming" sucursal de la colonia "La Popular" del municipio de Puebla
Farmacia Universitaria "Alexander Fleming" sucursal del municipio de Acatzingo
Farmacia Universitaria "Alexander Fleming" sucursal de la colonia "Amaluca" del municipio de Puebla
Farmacia Hospitalaria "Alexander Fleming" ubicada en el Hospital Universitario

Fuente: Farmacias Universitarias "Alexander Fleming".

## Responsabilidad Social

### Farmacias Universitarias

#### Número de servicios brindados

SERVICIOS	TOTAL
Consultas médicas	17,547
Análisis clínicos	713
Asesoría profesional cosmética gratuita en cabina	12,856
<b>Total</b>	<b>31,116</b>

Fuente: Farmacias Universitarias "Alexander Fleming".

## Responsabilidad Social

### Farmacias Universitarias

#### Número de usuarios atendidos

SUCURSALES	TOTAL
Farmacia Universitaria "Alexander Fleming", sucursal de la Central de Autobuses Puebla CAPU	53,249
Farmacia Universitaria "Alexander Fleming", sucursal del municipio de Tecamachalco	127,052
Farmacia Universitaria "Alexander Fleming", sucursal Centro Histórico del municipio de Puebla	66,809
Farmacia Universitaria "Alexander Fleming", sucursal de la Preparatoria "Lic. Benito Juárez García"	100,748
Farmacia Universitaria "Alexander Fleming", matriz en la colonia "Volcanes" del municipio de Puebla	241,185
Farmacia Universitaria "Alexander Fleming", sucursal Ciudad Universitaria	48,506
Farmacia Universitaria "Alexander Fleming", sucursal Cholula	29,229
Farmacia Universitaria "Alexander Fleming", sucursal de la colonia "Guadalupe Hidalgo", del municipio de Puebla	72,743

SUCURSALES	TOTAL
Farmacia Universitaria "Alexander Fleming", sucursal de la colonia "La Popular", del municipio de Puebla	85,614
Farmacia Universitaria "Alexander Fleming" sucursal del municipio de Acatzingo	65,950
Farmacia Universitaria "Alexander Fleming", sucursal de la colonia "Amalucan", del municipio de Puebla	57,072
Farmacia Hospitalaria "Alexander Fleming", ubicada en el Hospital Universitario	276,913
<b>Total</b>	<b>1,225,070</b>

Fuente: Farmacias Universitarias "Alexander Fleming".

## Responsabilidad Social

Unitur BUAP

### Servicios ofrecidos por tipo

SERVICIOS	TOTAL
Arrendamiento de autobuses	83
Expedición de boletos de avión	51
<b>Total</b>	<b>134</b>

Fuente: Unitur BUAP.





## Responsabilidad Social

Unigas

Número de becarios

BECARIOS	TOTAL
Mujeres	24
Hombres	39
<b>Total</b>	<b>63</b>

Fuente: Unigas Estación de Servicio.

## Responsabilidad Social

Transparencia y Rendición de Cuentas 2013-2014

Actividades internas de la Contraloría General

ACTIVIDAD	TOTAL
Vigilancia de aplicación de recursos	1,601
Vigilancia y seguimiento a la eficacia y eficiencia de las actividades	430
Declaraciones patrimoniales de funcionarios	619
Calidad y seguimiento al proceso integral	54
Comités institucionales	53

ACTIVIDAD	TOTAL
Participación y alianzas interinstitucionales	3
Contraloría Social	176
<b>Total</b>	<b>2,936</b>

Fuente: Contraloría General.

## Responsabilidad Social

Transparencia y Rendición de Cuentas 2013-2014

### Auditorías y revisiones externas de la Contraloría General

TIPO DE AUDITORÍA	TOTAL
Atención de solicitudes de órganos de control externos	
Auditoría Superior del Estado de Puebla - Órdenes de auditoría (directas)	3
Auditoría Superior de la Federación - Fiscalización a la cuenta pública	3
Auditoría Superior de la Federación - Información previa (Planeación)	1
Auditoría Superior de la Federación - Atención y seguimiento de recomendaciones/solicitudes emitidas	1
Secretaría de la Contraloría del Estado - Atención, seguimiento, comunicación y enlace	1
Cumplimiento de obligaciones institucionales ante las autoridades externas	
Atención de solicitudes de auditores externos	25
Auditoría de Órgano Certificador para acreditar y mantener certificado ISO 9001:2008 del proceso de la Contraloría General	1
Auditoría de Órgano Certificador para acreditar y mantener certificado ISO 9001:2008 del proceso de la Contraloría General a los del Sistema Integral de Calidad	1
Auditoría externa a la Universidad Autónoma de Sonora entre pares a través de la "Asociación Mexicana de Órganos de Control y Vigilancia de Instituciones de Educación Superior, A.C." (AMOCVIES) para el Fondo de Reformas Estructurales Modalidad B - Jubilaciones	1

TIPO DE AUDITORÍA	TOTAL
Auditoría Superior del Estado de Puebla	15
Auditorías externas a la matrícula entre pares a través de la "Asociación Mexicana de Órganos de Control y Vigilancia de Instituciones de Educación Superior, A.C." (AMOCVIES) para participar en obtención de recursos del "Fondo para Elevar la Calidad de la Educación Superior de las Universidades Públicas Estatales" (revisiones)	3
Informes a la Dirección General de Educación Superior Universitaria de la Secretaría de Educación Pública	6
Reporte para dictamen del Actuario para participar en el fondo de reformas estructurales	1
Transparencia Universitaria	23
<b>Total</b>	<b>85</b>

Fuente: Contraloría General.

## Responsabilidad Social

### Transparencia y Rendición de Cuentas 2013-2014

#### Principales países y ciudades de México de acceso a la página de Transparencia

NACIONALES	INTERNACIONALES
Distrito Federal	España
Puebla	Estados Unidos
Hidalgo	Brasil
Tlaxcala	Canadá
Oaxaca	Colombia
Jalisco	Ecuador
Nuevo León	Argentina
Veracruz	Alemania
Mérida	Perú
Guerrero	Venezuela

Fuente: Coordinación Universitaria de Enlace, Transparencia y Acceso a la Información.

## Responsabilidad Social

### Transparencia y Rendición de Cuentas 2013-2014

#### Total de solicitudes de información realizadas a la BUAP

AÑO	No. DE SOLICITUDES
2007	38
2008	404
2009	513
2010	200
2011	240
2012	345
2013	403
2014	304
<b>Total</b>	<b>2,447</b>

Fuente: Coordinación Universitaria de Enlace, Transparencia y Acceso a la Información.



## Responsabilidad Social

### Transparencia y Rendición de Cuentas 2013-2014

#### Sesiones del H. Consejo Universitario

SESIÓN	TIPO DE SESIÓN	ASUNTO	FECHA
Quinta	Extraordinaria	2. Lectura y en su caso, aprobación del resumen de acuerdos de la Sesión de fecha 21 de junio de 2013; 3. Lectura y en su caso, aprobación del Informe que presenta el Secretario General, como responsable técnico de los diferentes procesos electorales de la Universidad, en términos de lo establecido por el artículo 66 fracción VIII del Estatuto Orgánico de la Benemérita Universidad Autónoma de Puebla. 4. Lectura y en su caso, aprobación del Proyecto de Convocatoria para el nombramiento de Rector de la Benemérita Universidad Autónoma de Puebla para el periodo 2013-2017. a) Designación de la Comisión de Auscultación. b) Designación de la Comisión Electoral.	9 de agosto de 2013
Primera	Solemne	Entrega Doctorado Honoris Causa al Dr. Dieter Nolhen	15 de agosto de 2013
Segunda	Solemne	Entrega Doctorado Honoris Causa al Dr. José Narro Robles	22 de agosto de 2013
Sexta	Extraordinaria	2.- Presentación de los programas de trabajo ante el Honorable Consejo Universitario que proponen los candidatos a Rector, Mtro. Jorge Daniel Alcántara León y Mtro. José Alfonso Esparza Ortiz.	4 de septiembre de 2013
Séptima	Extraordinaria	2.- Calificación del proceso para el nombramiento de Rector de la Benemérita Universidad Autónoma de Puebla, para el periodo 2013-2017. 3.- Nombramiento de Rector de la Benemérita Universidad Autónoma de Puebla, para el periodo 2013-2017.	13 de septiembre de 2013
Tercera	Solemne	Cuarto informe del Rector Gestión 2009-2013, que presenta el Mtro. José Alfonso Esparza Ortiz.	26 de septiembre de 2013
Cuarta	Solemne	Toma de posesión, como Rector Gestión 2013-2017, del Mtro. José Alfonso Esparza Ortiz.	4 de octubre de 2013

SESIÓN	TIPO DE SESIÓN	ASUNTO	FECHA
Segunda	Ordinaria	<p>2. Lectura y en su caso, aprobación del resumen de acuerdos de las sesiones de fecha 9 de agosto de 2013 y 13 de septiembre de 2013.</p> <p>3. Lectura, discusión y en su caso, aprobación del dictamen emitido por las Comisiones de Supervisión Administrativa, Presupuesto, Planeación, Obras y Crecimiento Físico, respecto del asunto que les fue turnado por el Grupo de Enlace y Seguimiento.</p> <p>4. Lectura, discusión y en su caso, aprobación del dictamen del Consejo de Investigación y Estudios de Posgrado, respecto de la Maestría en Educación Matemática que presenta la Facultad de Ciencias Físico Matemáticas.</p> <p>5. Asuntos Generales. "...la mesa solicita que en Asuntos Generales este Honorable Consejo Universitario apruebe que se turne al Grupo de Enlace y Seguimiento la propuesta siguiente a fin de que este grupo la analice y remita a las Comisiones respectivas, ello es, Propuesta de Calendario Escolar que registrará las actividades académicas y administrativas de la Institución durante el año 2014 y que deberá someterse en su versión final en la última sesión del año ante este Máximo Órgano de Gobierno en términos del artículo 62 fracción XIV del Estatuto Orgánico de la Institución.</p>	24 de octubre de 2013
Octava	Extraordinaria	<p>2. Lectura y en su caso, aprobación del resumen de los acuerdos de la sesión de fecha 24 de octubre del año en curso.</p> <p>3. Lectura, discusión y en su caso, aprobación del dictamen de la Comisión de Glosa del Honorable Consejo Universitario, respecto del IV Informe de actividades de la Gestión 2009-2013, rendido por el Mtro. José Alfonso Esparza Ortiz, Rector de la Benemérita Universidad Autónoma de Puebla.</p> <p>4. Lectura, discusión y en su caso, aprobación del dictamen del Consejo de Investigación y Estudios de Posgrado, para la aprobación del Doctorado en Investigación e Innovación Educativa, que presenta la Facultad de Filosofía y Letras.</p> <p>5. Presentación, discusión y en su caso, aprobación de la convocatoria para participar en el concurso de promoción de plazas académicas que presenta el Mtro. José Alfonso Esparza Ortiz, Rector de la Benemérita Universidad Autónoma de Puebla.</p> <p>6. Presentación, discusión y en su caso, aprobación del dictamen que presenta la Comisión de Planeación del Honorable Consejo Universitario, respecto de la "Metodología para la Consulta, Construcción, Seguimiento y Evaluación del Plan de Desarrollo Institucional 2013-2017", que presenta el Mtro. José Alfonso Esparza Ortiz, Rector de la Benemérita Universidad Autónoma de Puebla.</p>	11 de noviembre de 2013

SESIÓN	TIPO DE SESIÓN	ASUNTO	FECHA
Novena	Extraordinaria	<p>2. Lectura y en su caso, aprobación del resumen de los acuerdos de la sesión de fecha 11 de noviembre de 2013.</p> <p>3. Lectura, discusión y en su caso, aprobación del dictamen emitido por la Comisión de Legislación Universitaria del Honorable Consejo Universitario, respecto de la inconformidad presentada por el Dr. Arturo Rivera Pineda.</p> <p>4. Lectura, discusión y en su caso, aprobación del dictamen emitido por la Comisión de Legislación Universitaria del Honorable Consejo Universitario, respecto del acuerdo del Consejo de Unidad Académica de la Facultad de Derecho y Ciencias Sociales de la Benemérita Universidad Autónoma de Puebla, sobre el término de la gestión del Director de dicha Facultad.</p>	22 de noviembre de 2013
Décima	Extraordinaria	<p>2. Lectura y en su caso, aprobación del resumen de los acuerdos de la Sesión de fecha 22 del año en curso.</p> <p>3. Lectura, discusión y en su caso, aprobación del dictamen del Consejo de Investigación y Estudios de Posgrado, para la creación de la Maestría en Estomatología, con opción terminal en: Ortodoncia, Rehabilitación Oral, Pediatría y Endodoncia, que presenta la Facultad de Estomatología.</p> <p>4. Lectura, discusión y en su caso, aprobación del dictamen de la Comisión de Supervisión Administrativa, respecto del Calendario Escolar para el Ciclo 2014, que presenta el Rector de la Institución a través de la Dirección de Administración Escolar.</p>	11 de diciembre de 2013
Primera	Ordinaria	<p>2. Lectura y en su caso, aprobación del resumen de los acuerdos de la sesión de fecha 11 de diciembre de 2013.</p> <p>3. Informe que presenta el Mtro. José Alfonso Esparza Ortiz, Rector de la Benemérita Universidad Autónoma de Puebla, a cien días de su gestión.</p> <p>4. Informe que presenta el Mtro. José Alfonso Esparza Ortiz, Rector de la Benemérita Universidad Autónoma de Puebla, sobre los avances de la elaboración del Plan de Desarrollo Institucional 2013-2017.</p>	29 de enero de 2014



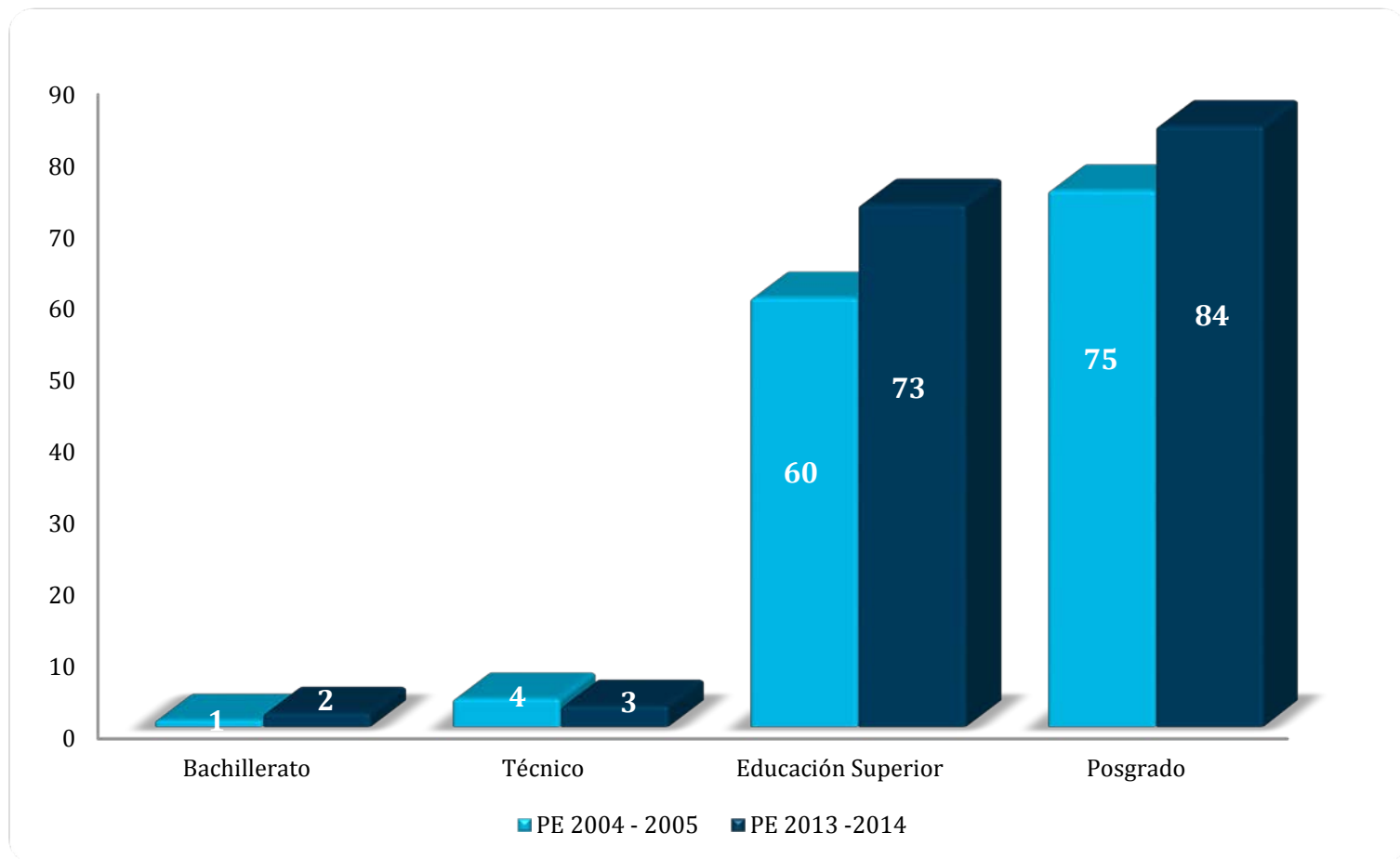
SESIÓN	TIPO DE SESIÓN	ASUNTO	FECHA
Primera	Extraordinaria	2. Lectura y en su caso, aprobación del resumen de los acuerdos de la sesión de fecha 29 de enero de 2014. 3. Presentación, discusión y en su caso aprobación del Plan de Desarrollo Institucional, gestión 2013-2017, que presenta el Mtro. José Alfonso Esparza Ortiz, Rector de la Benemérita Universidad Autónoma de Puebla. 4. Presentación, discusión y en su caso, aprobación de los informes de funcionarios designados por el Honorable Consejo Universitario, así como los dictámenes emitidos por las Comisiones Estatutarias correspondientes: a) Informe de actividades de la Oficina del Abogado General, por el periodo 2013, a cargo de la Dra. Miriam Olga Ponce Gómez. b) Informe de actividades de la Defensoría de los Derechos Universitarios, por el periodo 2013, a cargo del Dr. Eusebio Arnulfo Cordero Méndez. 5. Lectura, discusión y en su caso aprobación del dictamen del Consejo de Docencia, para la creación de la Licenciatura en Medicina Familiar y Comunitaria, que presenta la Facultad de Medicina.	26 de febrero de 2014
Segunda	Extraordinaria	2. Lectura y en su caso, aprobación, del resumen de los acuerdos de la sesión de fecha 26 de febrero de 2014. 3. Presentación, discusión y en su caso aprobación, de los informes de los funcionarios designados por este Honorable Consejo Universitario, así como los dictámenes emitidos por las Comisiones Estatutarias correspondientes: a) Informe de Actividades por el periodo comprendido de 1 de enero al 31 de diciembre de 2013, de la Tesorería General, a cargo del Mtro. Oscar Gilbón Rosete b) Informe de actividades, por el periodo comprendido del 1 de enero al 31 de diciembre de 2013, de la Contraloría General, a cargo de la Mtra. Mayela Delong Carsolio. c) Informe y dictamen de los estados financieros, de la Benemérita Universidad Autónoma de Puebla, por el ejercicio fiscal 2013, que presenta el Despacho de Auditores Externos "Resa y Asociados", S.C. 4. Presentación, discusión y en su caso aprobación, del Proyecto Anual de Ingresos y Presupuesto de Egresos para el ejercicio 2014, que presenta el Mtro. José Alfonso Esparza Ortiz. Rector de la Institución, a través del Tesorero General, así como el dictamen emitido por las Comisiones de: Presupuesto, Supervisión Administrativa, Planeación, Obras y Crecimiento Físico.	27 de marzo de 2014

SESIÓN	TIPO DE SESIÓN	ASUNTO	FECHA
Segunda	Ordinaria	<p>2. Lectura y en su caso, aprobación del resumen de los acuerdos de la sesión de fecha 27 de marzo del año en curso.</p> <p>3. Lectura, discusión y en su caso, aprobación del dictamen de la Comisión de Grados Honoríficos y Distinciones, para otorgar el grado de Doctor Honoris Causa al Dr. Raúl Plascencia Villanueva, a propuesta del Consejo de Unidad de la Facultad de Derecho y Ciencias Sociales.</p> <p>4. Lectura, discusión y en su caso, aprobación del dictamen del Consejo de Investigación y Estudios de Posgrado, respecto de la Maestría en Relaciones Internacionales y Derechos Humanos que presenta la Facultad de Derecho y Ciencias Sociales.</p> <p>5. Asuntos Generales. "...conocer la propuesta que de manera conjunta hacen el Grupo de Enlace y Seguimiento y la Comisión de Honor y Justicia, respecto de que el Pleno de este Máximo Órgano de Gobierno haga suyo el pronunciamiento institucional que al efecto se acompaña.</p>	30 de abril
Primera	Solemne	Entrega Doctorado Honoris Causa al Dr. Raúl Plascencia Villanueva	21 de mayo de 2014
Tercera	Ordinaria	<p>3. Lectura, discusión y en su caso, aprobación del dictamen de la Comisión de Grados Honoríficos y Distinciones, para otorgar el grado de Doctor Honoris Causa al Dr. Gustavo Garza Villareal, a propuesta del Consejo de Unidad del Instituto de Ciencias Sociales y Humanidades.</p> <p>4. Lectura, discusión y en su caso, aprobación del dictamen del Consejo de Docencia, respecto a la creación de las siguientes Licenciaturas: en Mercadotecnia y medios digitales, en la modalidad a distancia, que presenta la Facultad de Ciencias de la Comunicación; en Negocios Internacionales, en la modalidad a distancia, que presenta la Facultad de Administración; en Administración y Dirección de Pequeñas y Medianas Empresas en la modalidad a distancia, que presenta la Facultad de Contaduría Pública; y en Readaptación y Activación Física en la modalidad semiescolarizada, que presenta la Facultad de Cultura Física.</p> <p>5. Asuntos Generales. 5.1: Conocer y en su caso aprobar el dictamen que de manera conjunta emiten el Grupo de Enlace y Seguimiento y las Comisiones de Legislación, Planeación, Presupuesto y Supervisión Administrativa a fin de que el Pleno de este máximo órgano de gobierno autorice la convocatoria especial para el otorgamiento de definitividades para los académicos y que la evaluación sea únicamente la curricular como establece el RIPPPA que se publique ese procedimiento llevado a cabo anualmente y que en caso de que no sea otorgada la definitividad a algún trabajador este pueda inconformarse ante una comisión integrada por académicos de alto perfil nombrados por el Consejo de Docencia e Investigación y Estudios de Posgrado a fin de que realicen la evaluación correspondiente.</p>	30 de junio de 2014

Fuente: Secretaría Técnica del H. Consejo Universitario.

## Los números de la BUAP en los últimos 10 años

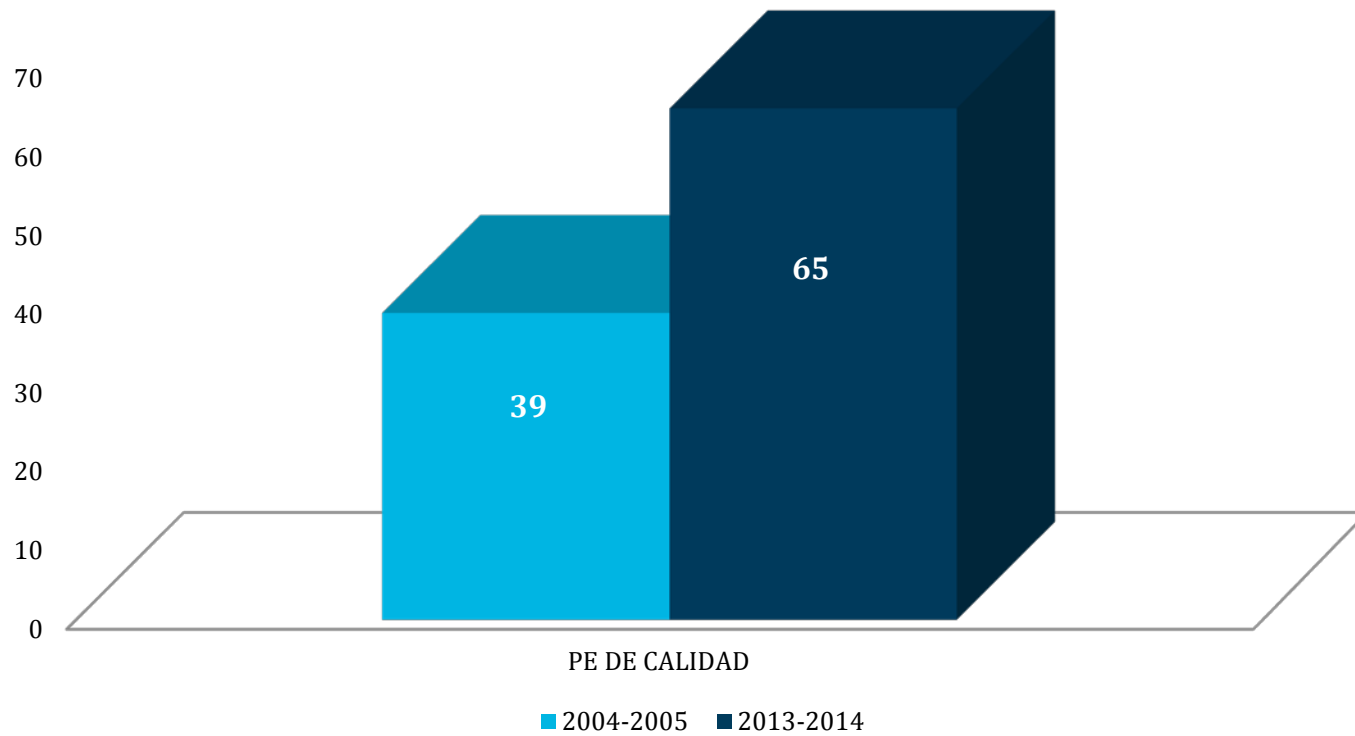
Programas Educativos 2004-2014



Fuente: Anuario Estadístico Institucional 2004-2005. Formato 911, ciclo 2013-2014.

## Los números de la BUAP en los últimos 10 años

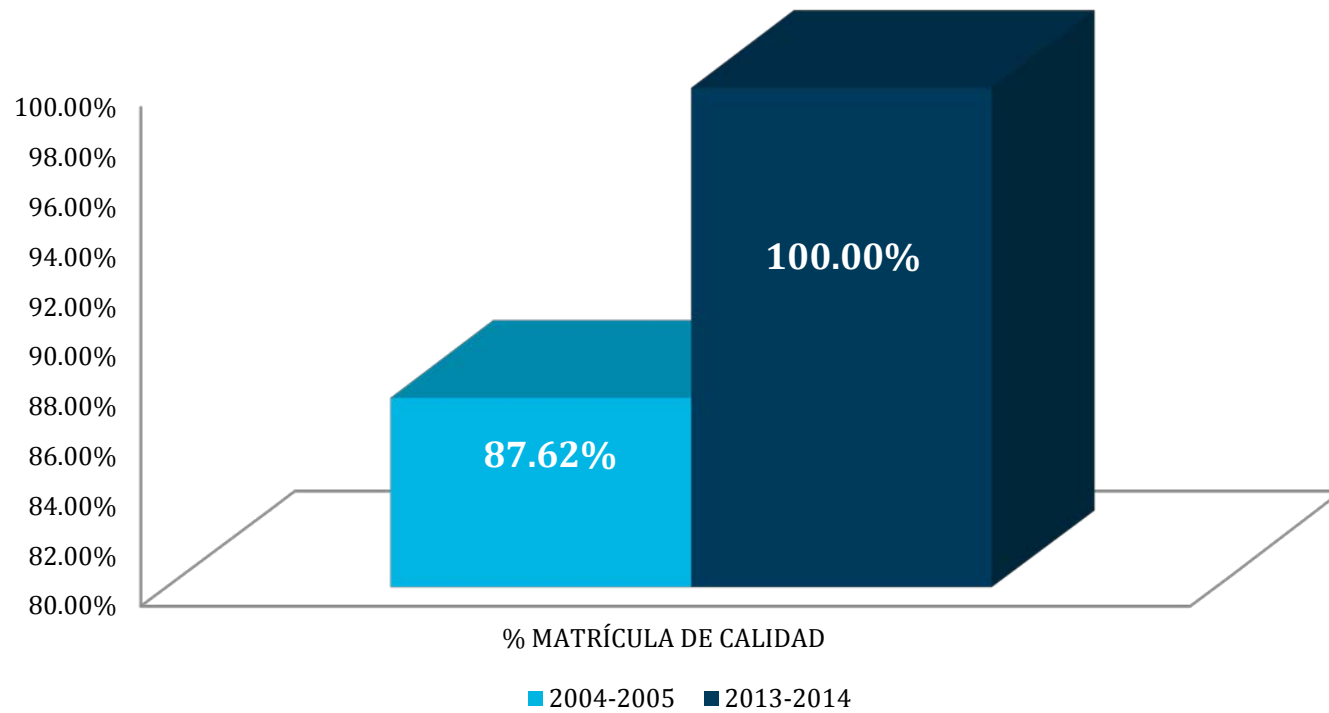
Programas de buena calidad 2004-2014



Fuente: Anuario Estadístico Institucional 2004-2005. Formato 911, ciclo 2013-2014.

## Los números de la BUAP en los últimos 10 años

Matrícula de buena calidad 2004-2014

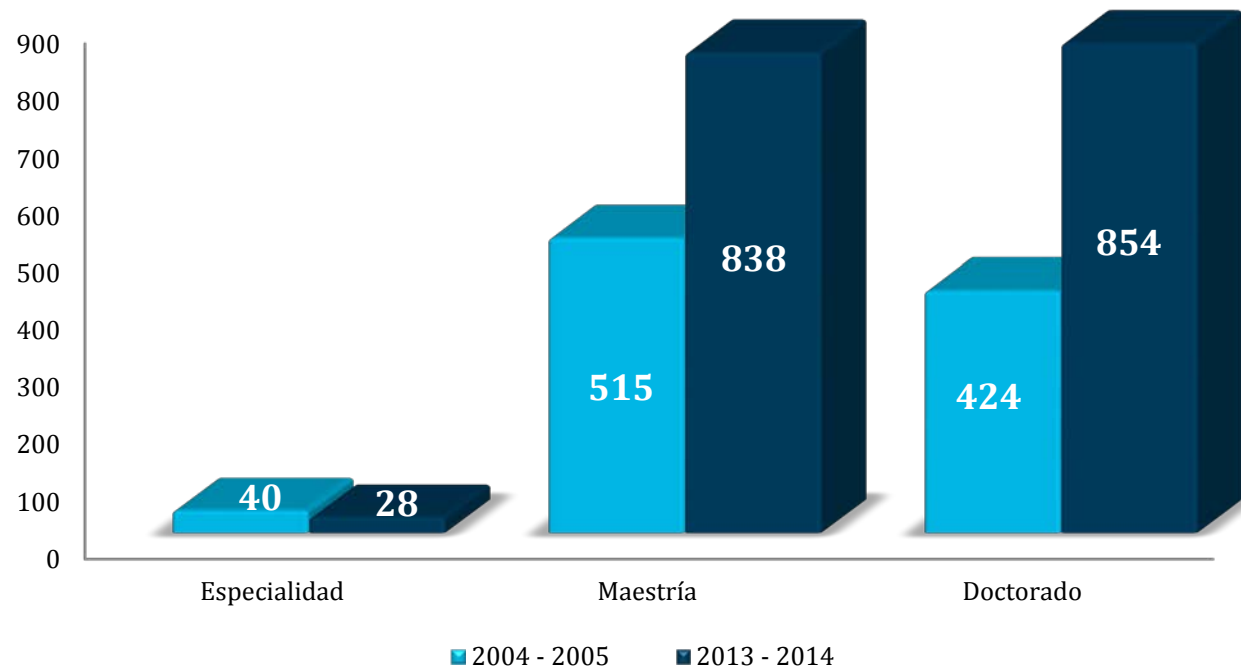


Fuente: Anuario Estadístico Institucional 2004-2005. Formato 911, ciclo 2012-2013. Dirección de Aseguramiento de la Calidad.



## Los números de la BUAP en los últimos 10 años

PTC con posgrado 2004-2014



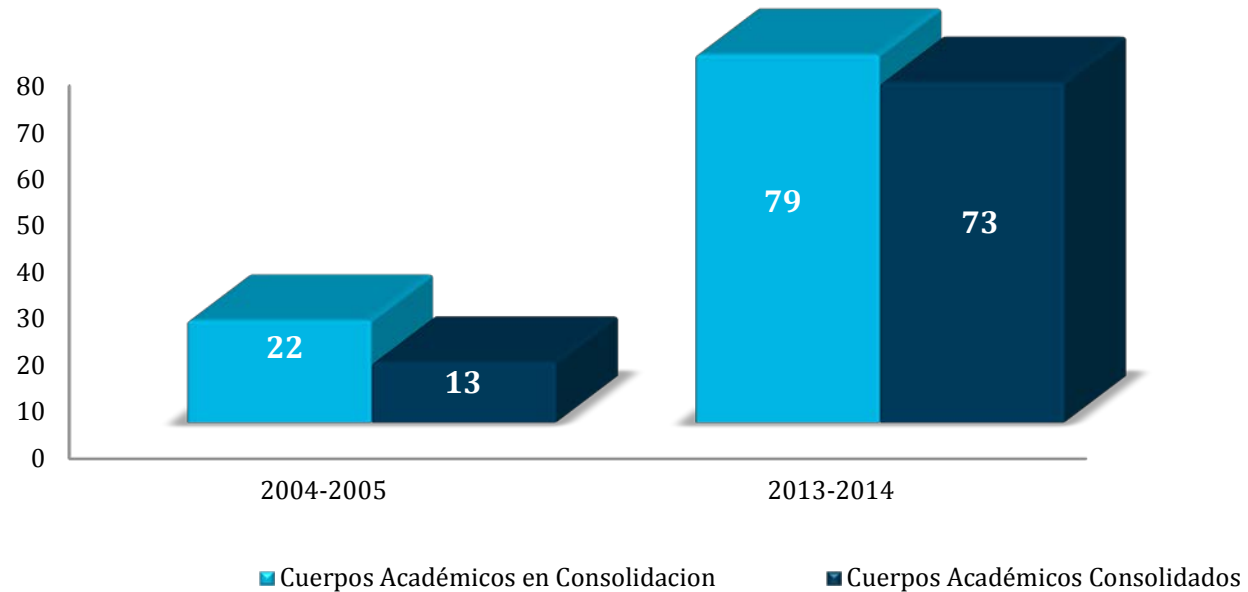
Fuente: Anuario Estadístico Institucional 2004-2005. FPI del Programa para el Desarrollo Profesional Docente (PRODEP).





## Los números de la BUAP en los últimos 10 años

Cuerpos Académicos Consolidados y en Consolidación 2004-2014



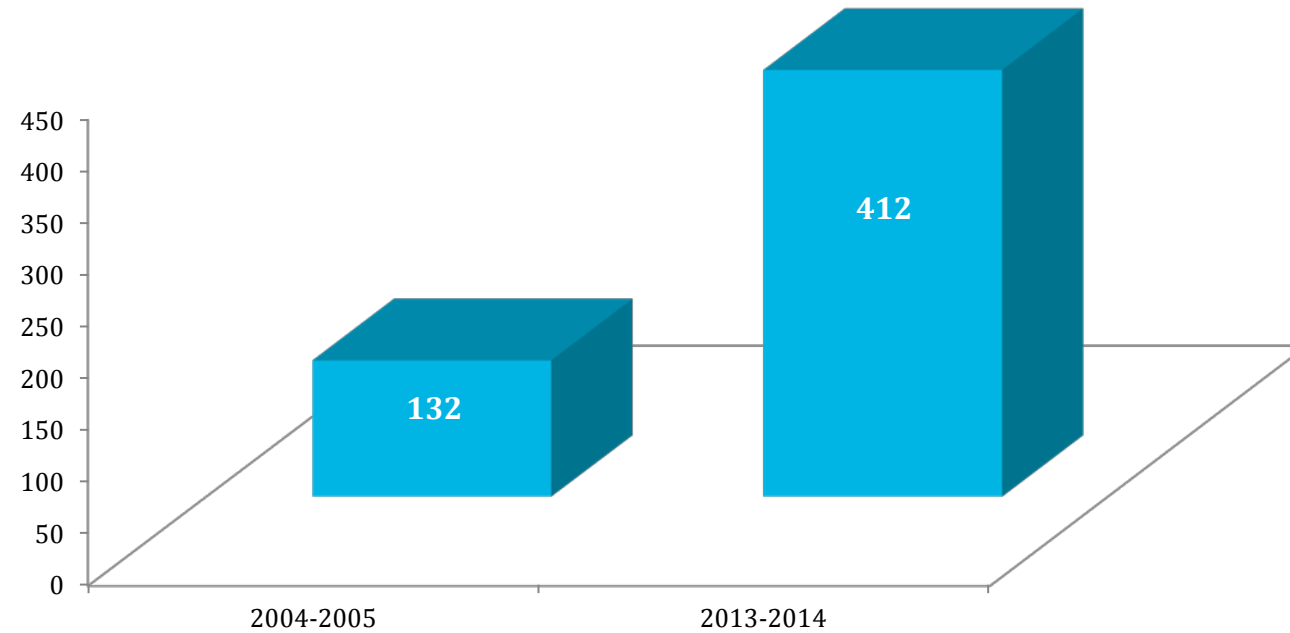
Primer lugar a nivel nacional de Cuerpos Académicos Consolidados

Fuente: Dirección General de Planeación Institucional. FPI del Programa para el Desarrollo Profesional Docente (PRODEP).



## Los números de la BUAP en los últimos 10 años

Proyectos de Investigación VIEP 2004-2014

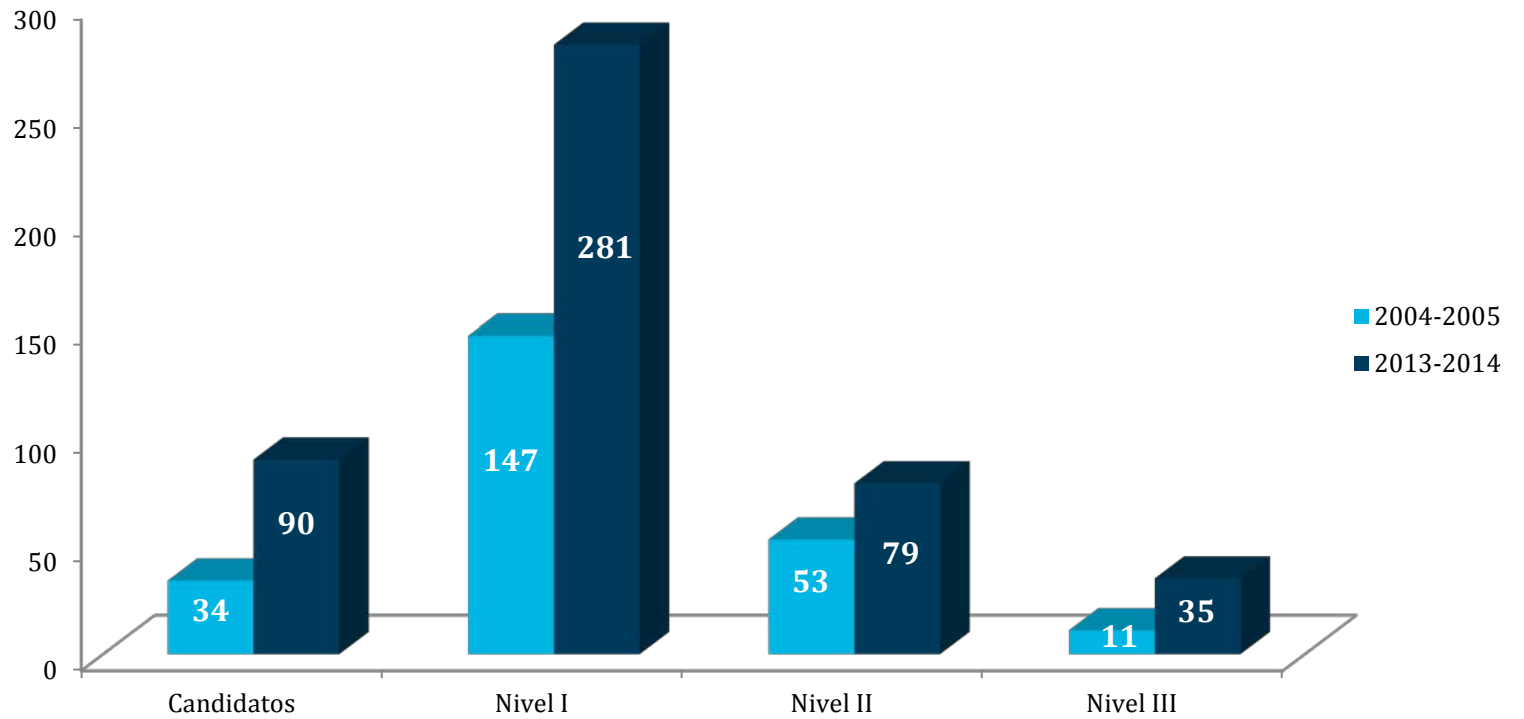


Fuente: Vicerrectoría de Investigación y Estudios de Posgrado.



## Los números de la BUAP en los últimos 10 años

Miembros del Sistema Nacional de Investigadores SNI 2004-2014

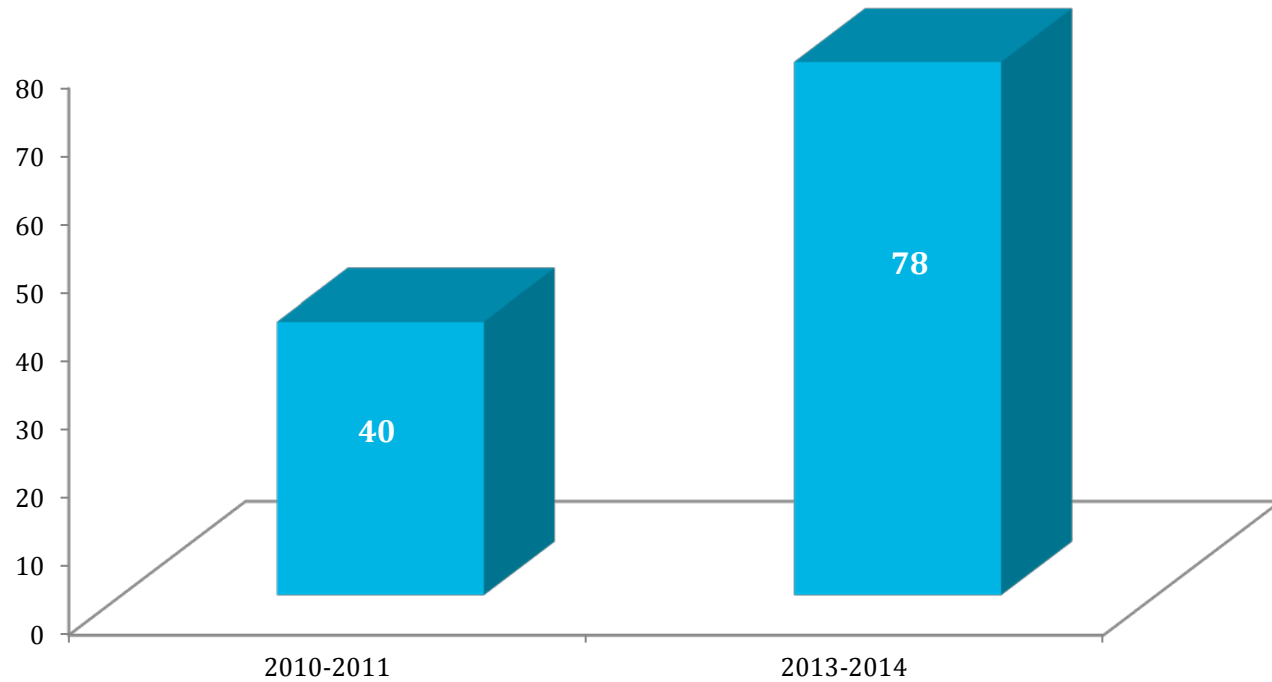


Fuente: Vicerrectoría de Investigación y Estudios de Posgrado.



## Los números de la BUAP en los últimos 10 años

Servicios de investigación del CUVyTT aplicados a empresas 2010-2014



Fuente 1: Dirección de Innovación y Transferencia de Conocimiento.

Fuente 2: Centro Universitario de Vinculación y Transferencia de Tecnología 2014.

Nota: Información al mes de Agosto de 2014.







## Los números de la BUAP en los últimos 10 años

Proceso de calificación financiera a la BUAP

EJERCICIO QUE CALIFICAN	2006	2007	2008	2009	2010	2011	2012	2013	DESCRIPCIÓN
<b>Empresa Calificadora</b>									
Fitch Ratings	A- (mex)	A (mex)	A (mex)	A+(mex)	A+(mex)	A+(mex)	A+(mex)	A+(mex)	Alta calidad Crediticia: Que significa una sólida calidad crediticia respecto a otras entidades.
Moody's		A1.mx	A1.mx	A1.mx	Aa3.mx	Aa3.mx	Aa3.mx	Aa3.mx Baa3	Muy Alta calidad Crediticia: Establece que la BUAP tiene grado de inversión y significa que la máxima casa de estudios tiene una muy sólida calidad crediticia respecto a otras entidades del país. El riesgo crediticio inherente a estas obligaciones financieras difiere levemente de las entidades mejor calificadas en el país.
Standard and Poor's		mxA	mxA+	mxA+	mxA+	mxA+	mxA+	mxA+	Alta calidad Crediticia: Que significa una sólida calidad crediticia respecto a otras entidades

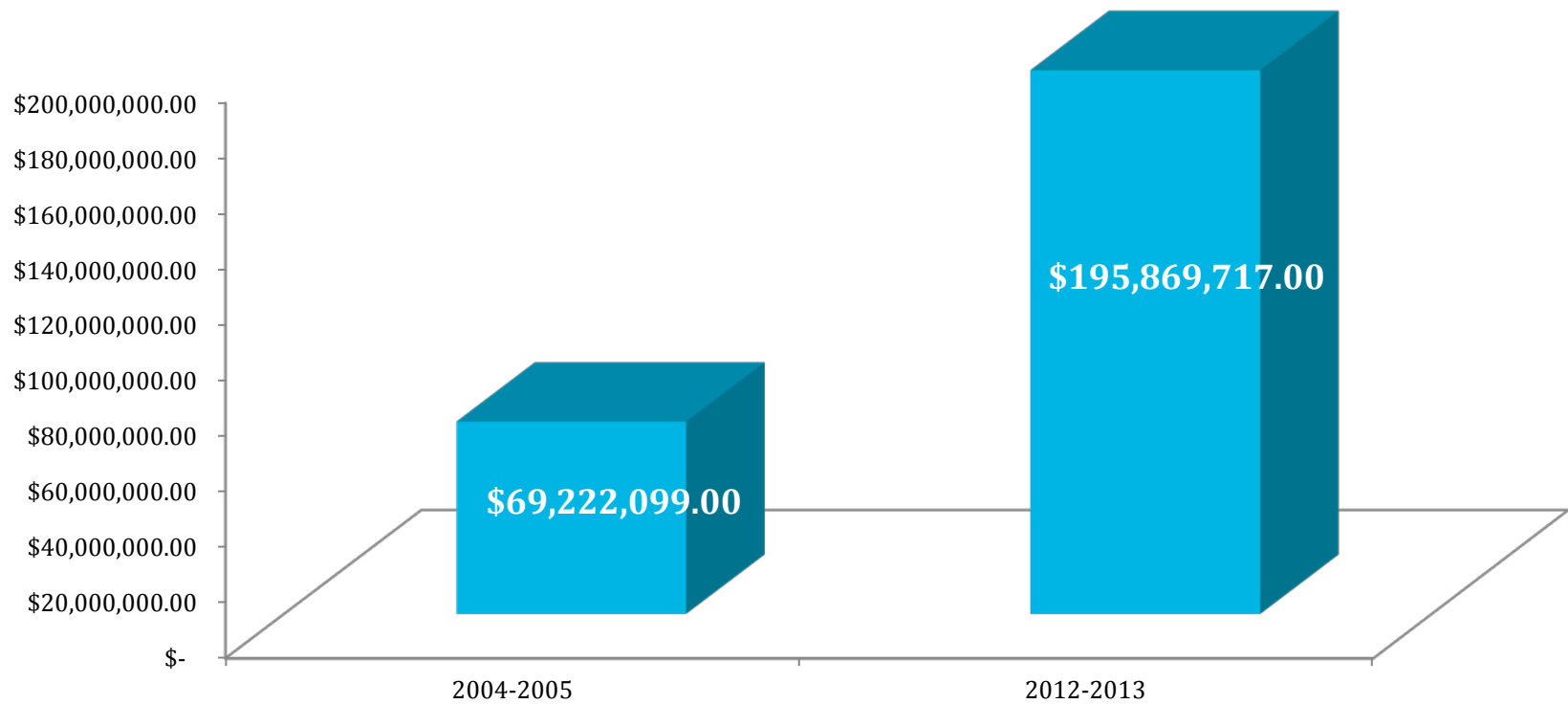
**Nota:** A la fecha de la elaboración del Anuario Estadístico 2013-2014 aún no se contaba con el dato de 2014.

Fuente: Tesorería General.



## Los números de la BUAP en los últimos 10 años

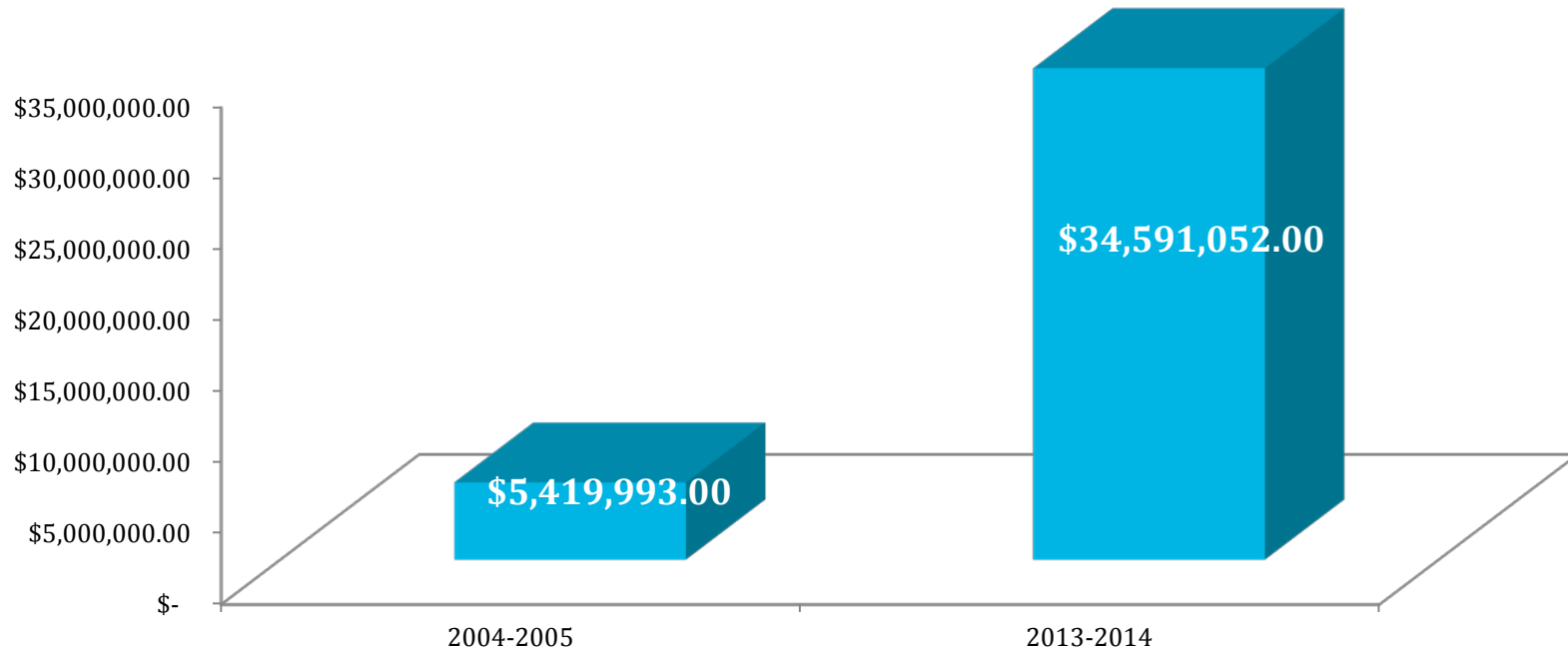
Programa de Estímulos al Desempeño del Personal Docente ESDEPED 2004-2013



**Nota:** A la fecha de la elaboración del Anuario Estadístico 2013-2014 aún no se contaba con el dato de 2014.  
**Fuente:** Tesorería General.

## Los números de la BUAP en los últimos 10 años

Estímulo de retención a miembros del S.N.I. 2004-2014

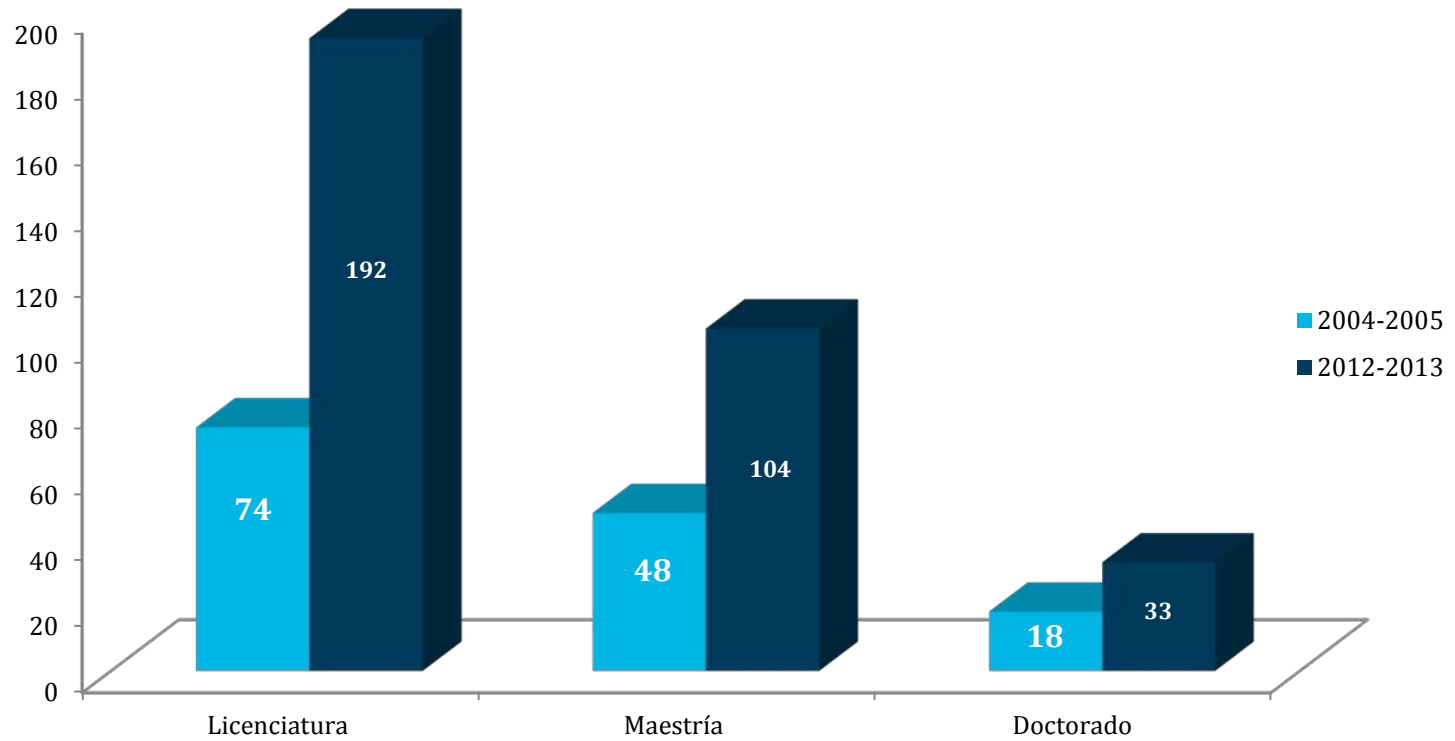


Nota: Estimado Anual 2014.

Fuente: Tesorería General.

## Los números de la BUAP en los últimos 10 años

Tesis presentadas como resultados de Proyectos VIEP 2004-2013



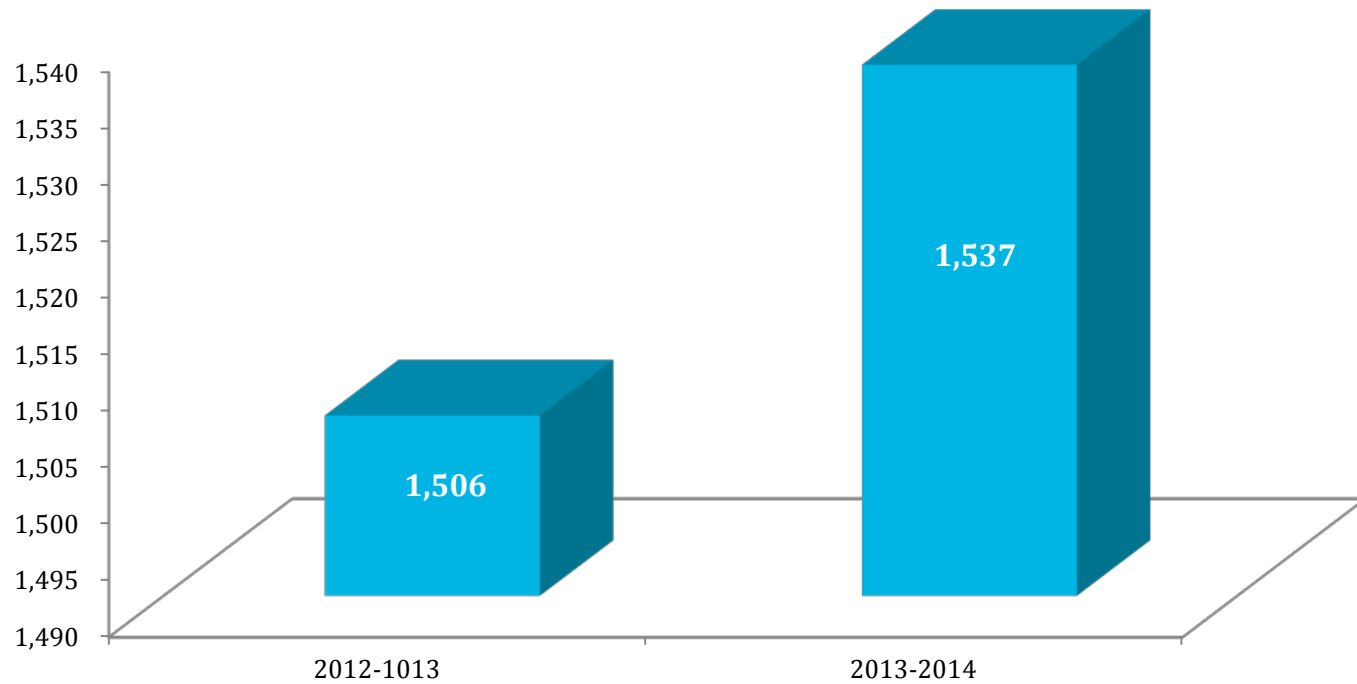
**Nota:** A la fecha de la elaboración del Anuario Estadístico 2013-2014 aún no se contaba con el dato de 2014.

**Fuente:** Vicerrectoría de Investigación y Estudios de Posgrado.



## El impacto en números de la Gestión 2013-2017

Becas para estudiantes en estancias de investigación 2013-2014



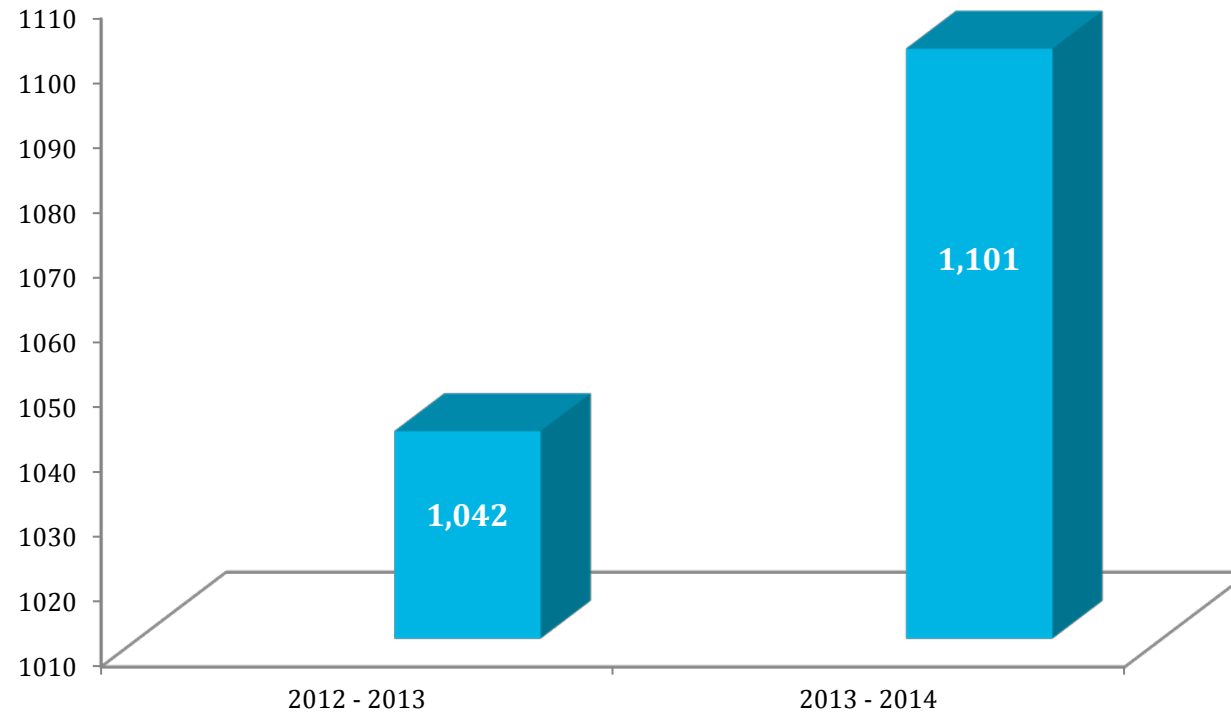
Fuente: Vicerrectoría de Investigación y Estudios de Posgrado.





## El impacto en números de la Gestión 2013-2017

PTC con perfil deseable PRODEP 2004-2013

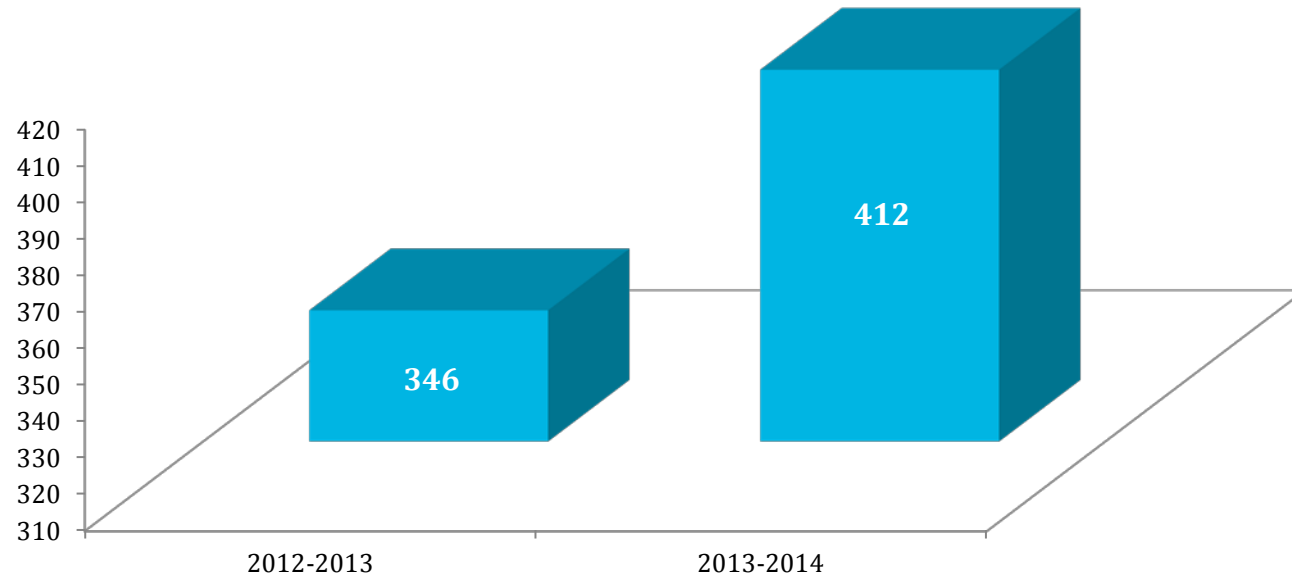


Fuente: Estadística 911. FPI del Programa para el Desarrollo Profesional Docente (PRODEP).



## El impacto en números de la Gestión 2013-2017

Proyectos de Investigación VIEP 2013-2014

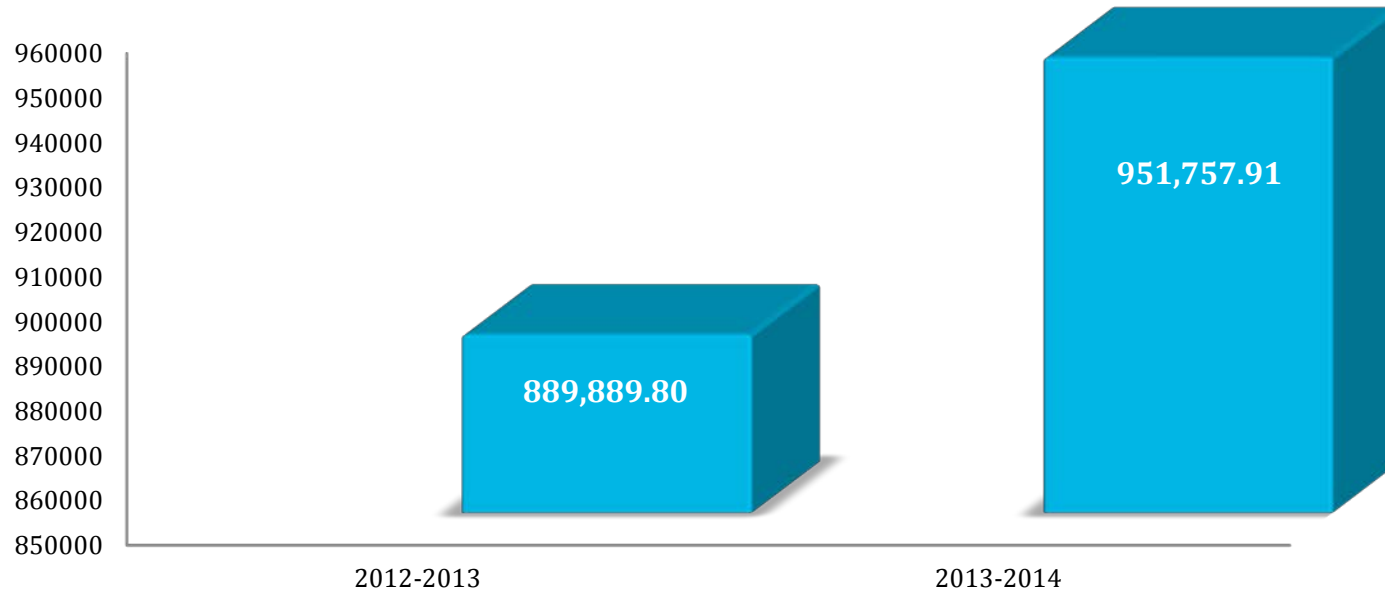


Fuente: Vicerrectoría de Investigación y Estudios de Posgrado.



## El impacto en números de la Gestión 2013-2017

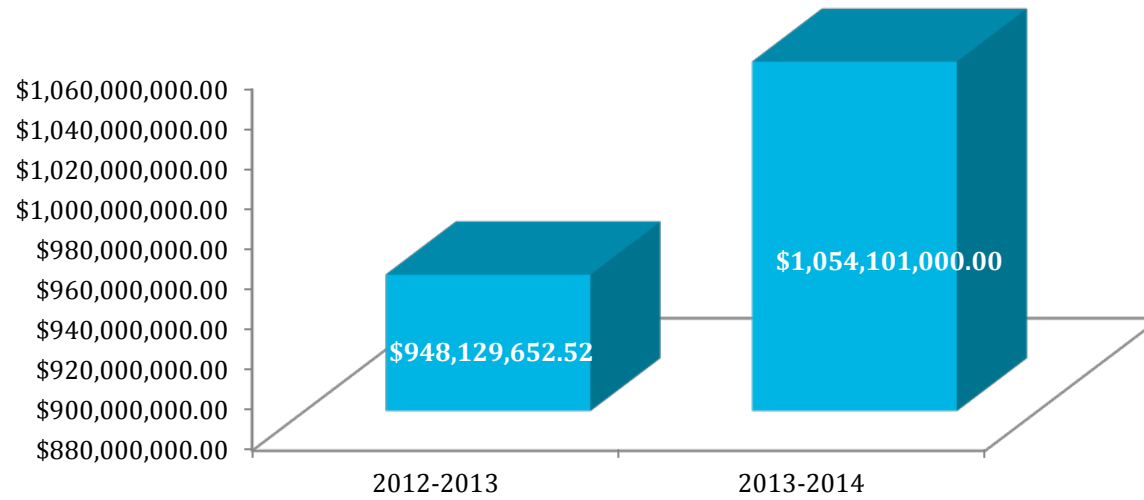
Metros construidos en el periodo 2013-2014



Fuente: Dirección General de Obras.

## El impacto en números de la Gestión 2013-2017

Fondo de jubilaciones y pensiones 2013-2014



Fuente: Tesorería General.

## El impacto en números de la Gestión 2013-2017

### Alumnos



Fuente: Dirección de Administración Escolar.

### Académicos



Fuente: Dirección de Recursos Humanos.

Fuente: FPI del Programa para el Desarrollo Profesional Docente (PRODEP).



### Oferta Educativa



<b>2</b>	Bachillerato
<b>3</b>	Técnico
<b>1</b>	Técnico Superior Universitario
<b>72</b>	Licenciaturas
<b>84</b>	Posgrados



**BUAP**

Fuente: Dirección de Administración Escolar.

### Programas Educativos de Buena Calidad (CIEES)



**65** Programas Educativos

**65** Licenciaturas

RECONOCIMIENTO A LA ACREDITACIÓN INSTI



**BUAP**

Fuente: Dirección de Aseguramiento de la Calidad.





### Matrícula en Programas Educativos de Buena Calidad (CIEES)

# 52,408

Alumnos

**52,408** Licenciatura**BUAP**

Fuente: Dirección de Aseguramiento de la Calidad.

### Matrícula en Programas Educativos Acreditados por COPAES

# 34,918

Alumnos

**34,918** Licenciatura**BUAP**

Fuente: Dirección de Aseguramiento de la Calidad.

### Matrícula en el Padrón Nacional de Posgrados de Calidad (PNPC)

# 1,439

Alumnos

- 215** Especialidad
- 1,009** Maestría
- 271** Doctorado


**BUAP**

Fuente: Vicerrectoría de Investigación y Estudios de Posgrado.

### Unidades Académicas

# 38

Unidades Académicas

- 9** Bachillerato
- 3** Escuelas
- 21** Facultades
- 5** Institutos


**BUAP**

Fuente: Dirección de Administración Escolar.





### Cuerpos Académicos

# 181

Cuerpos Académicos

- 73** Consolidados
- 79** En Consolidación
- 29** En Formación



La universidad pública con mayor número de Cuerpos Académicos Consolidados



**BUAP**

Fuente: Programa para el Desarrollo Profesional Docente (PRODEP).

### Perfiles PRODEP



# 1,101

PTC con Reconocimiento del Perfil PRODEP



**BUAP**

Fuente: Programa para el Desarrollo Profesional Docente (PRODEP).



### Acervo Bibliográfico

# 1,106,726

Acervo

415,361 Títulos

691,365 Volúmenes



**BUAP**

Fuente: Dirección General de Bibliotecas.

### Becas en la Institución



# 13,767

Becas

4,900 Institucionales

8,867 Externas



**BUAP**

Fuente: Secretaría General.

Fuente: Vicerrectoría de Investigación y Estudios de Posgrado.

Fuente: Dirección General de Educación Media Superior.



## Glosario

TÉRMINO	DEFINICIÓN
AAAS	American Association for the Advancement of Science
AIP	American Institute Of Physics
AMOCVIES	Asociación Mexicana de Órganos de Control y Vigilancia de Instituciones de Educación Superior
AMS	American Meteorological Society
ANUIES	Asociación Nacional de Universidades e Instituciones de Educación Superior
APA	American Psychological Association
ASF	Auditoría Superior de la Federación
BUAP	Benemérita Universidad Autónoma de Puebla
CABI	CAB International
CA	Cuerpo Académico
CAC	Cuerpo Académico Consolidado
CACSLA	Consejo de Acreditación en Ciencias Sociales, Contables y Administrativas en la Educación Superior de Latinoamérica A.C.
CAEC	Cuerpo Académico en Consolidación
CAEF	Cuerpo Académico en Formación
CEI	Centro de Enseñanza de Idiomas
CELE	Centro de Lenguas Extranjeras
CERTIDEMS	Proceso de certificación de Competencias Docentes para la Educación Media Superior
CEU	Cursos de Extensión Universitaria
CIEES	Comités Interinstitucionales para la Evaluación de la Educación Superior
CINAHL	Cumulative Index to Nursing and Allied Health Literature
CISO	Centro de Investigación sobre Opinión Pública
CONACyT	Consejo Nacional de Ciencia y Tecnología
CONDDE	Consejo Nacional del Deporte de la Educación
CONRICYT	Consortio Nacional de Recursos de Información Científica y Tecnológica

TÉRMINO	DEFINICIÓN
COPAES	Consejo para la Acreditación de la Educación Superior
CUVyTT	Centro Universitario de Vinculación y Transferencia Tecnológica
DAE	Dirección de Administración Escolar
DES	Dependencia de Educación Superior
DITCO	Dirección de Innovación de Transferencia del Conocimiento
DHTIC	Desarrollo de Habilidades en el Uso de las Tecnologías de Información y Comunicación
EGEL	Exámenes Generales de Egreso de la Licenciatura
EMIS	Sistema de Información sobre la Administración de la Educación
ENLACE	Evaluación Nacional de Logros Académicos en Centros Escolares
ERIC	Educational Resource Information Center
ESDEPED	Programa de Estímulos al Desempeño del Personal Docente
FOMIX	Fondos Mixtos
ICUAP	Instituto de Ciencias de la Universidad Autónoma de Puebla
IEEE	Institute of Electrical and Electronics Engineers
IES	Institución de Educación Superior
IET	Institution of Engineering and Technology
IMSS	Instituto Mexicano del Seguro Social
ISBN	International Standard Book Number
ISP	Índice de Satisfacción Ponderado
ISSSTE	Instituto de Seguridad y Servicios Sociales de los Trabajadores del Estado
JAMA	Journal Of The American Medical Association
MaD	Modalidad a Distancia
PAAEI	Programa de Apoyo Académico a Estudiantes Indígenas
PE	Programas Educativos
PHC	Profesor Hora Clase
PI Asociado "B" T.C.	Profesor Investigador Asociado "B" Tiempo Completo



TÉRMINO	DEFINICIÓN
PI Asociado A M.T.	Profesor Investigador Asociado "A" Medio Tiempo
PI Asociado A T.C.	Profesor Investigador Asociado "A" Tiempo Completo
PI Asociado B M.T.	Profesor Investigador Asociado "B" Medio Tiempo
PI Asociado C M.T.	Profesor Investigador Asociado "C" Medio Tiempo
PI Asociado C T.C.	Profesor Investigador Asociado "C" Tiempo Completo
PI Titular A T.C.	Profesor Investigador Titular "A" Tiempo Completo
PI Titular B T.C.	Profesor Investigador Titular "B" Tiempo Completo
PI Titular C T.C.	Profesor Investigador Titular "C" Tiempo Completo
PIFI	Programa Integral de Fortalecimiento Institucional
PMT	Profesor Medio Tiempo
PNPC	Padrón Nacional de Posgrados de Calidad
PRODEP	Programa para el Desarrollo Profesional Docente
PROFORDEMS	Programa de Formación Docente de Educación Media Superior
PRONABES	Programa Nacional de Becas
PTC	Profesores de Tiempo Completo
RIPPPA	Reglamento de Ingreso, Promoción y Permanencia del Personal Académico
SAR	Sistema del Ahorro para el Retiro
SciELO	Scientific Electronic Library Online
SIAM	Society for Industrial and Applied Mathematics
SNI	Sistema Nacional de Investigadores
SPIE Digital Library	Base de Datos especializada en óptica y fotónica
SUA	Sistema de Universidad Abierta
TA Asistente C M.T.	Técnico Académico Asistente "C" Medio Tiempo
TA Asistente C T.C.	Técnico Académico Asistente "C" Tiempo Completo
TA Asociado B T.C.	Técnico Académico Asociado "B" Tiempo Completo
TA MT	Técnico Académico Medio Tiempo
TA TC	Técnico Académico Tiempo Completo

