



ANUARIO  
**ESTADÍSTICO**  
INSTITUCIONAL  
2016 - 2017

**BUAP.**

## DIRECTORIO

### **Rector**

Dr. José Alfonso Esparza Ortiz

### **Secretario General**

Dr. René Valdiviezo Sandoval

### **Vicerrectora de Docencia**

M.C.E. María del Carmen Martínez Reyes

### **Vicerrector de Investigación y Estudios de Posgrado**

Dr. Ygnacio Martínez Laguna

### **Vicerrector de Extensión y Difusión de la Cultura**

Mtro. Flavio Guzmán Sánchez

### **Tesorero General**

Mtro. Oscar Ignacio Gilbón Rosete

### **Abogada General**

Mtra. Rosa Isela Ávalos Méndez

### **Contralor General**

Dr. Héctor Granados Rodríguez

### **Defensora de los Derechos Universitarios**

Dra. Miriam Olga Ponce Gómez

### **Secretario Administrativo**

Dr. Manuel Sandoval Delgado

**Directora General de Planeación Institucional**

Mtra. Esperanza Morales Pérez

**Director de Seguimiento, Evaluación y Estadística**

Mtro. Jorge Javier Quirarte Escartín

**Subdirectora de Seguimiento y Evaluación**

C.P. Claudia Patricia Salvador López

Lic. José Bernardo Ortega de la Torre

Mtra. Judith Molina Guzmán

Ing. Paulo César Juárez Pascual

Ing. Max Eduard Rosas Maldonado

**Subdirector de Estadística**

Mtro. Jesús Hernández Crispín

Ing. Marisol Morales Arroyo

Estudiante Nallely Leos Castillo

Estudiante Ma. del Rosario Tufiño Cantero

Estudiante Luis Eliel Martínez Meléndez

## ÍNDICE

<b>DIRECTORIO.....</b>	<b>2</b>
<b>ÍNDICE .....</b>	<b>4</b>
<b>INTRODUCCIÓN .....</b>	<b>15</b>
<b>CÓMO LEER EL ANUARIO .....</b>	<b>17</b>
<b>Eje 1: Generación y Aplicación del Conocimiento.....</b>	<b>18</b>
<b>Ingreso, permanencia, egreso y titulación .....</b>	<b>19</b>
Atención a la demanda. Proceso de admisión 2016.....	19
Concentrado de admisión por nivel y género .....	19
Aspirantes y estudiantes inscritos por género y sección regional en Bachillerato .....	19
Aspirantes y estudiantes inscritos por DES, género y sección regional en Técnico .....	20
Aspirantes y estudiantes inscritos por DES, género y sección regional en Técnico Superior Universitario .....	21
Aspirantes y estudiantes inscritos por DES, género y sección regional en Licenciatura.....	21
Oferta educativa en Bachillerato .....	28
Oferta educativa en Técnico .....	29
Oferta educativa en Técnico Superior Universitario.....	29
Oferta educativa en Licenciatura (Modalidad Escolarizada) .....	30
Oferta educativa en Licenciatura (Modalidad Semiescolarizada).....	33
Oferta educativa en Licenciatura (Modalidad a distancia) .....	34
Oferta educativa en Licenciatura (Abierta).....	34
Oferta educativa en Licenciatura (Unidades Regionales) .....	35
Oferta educativa en nivel Posgrado por DES y unidad académica .....	37
Matrícula 2016-2017 .....	40
Concentrado de matrícula de nuevo ingreso y reingreso por nivel y género .....	40
Matrícula de nuevo ingreso y reingreso por sección regional, modalidad y género de Bachillerato .....	41
Matrícula en el Sistema Nacional de Bachillerato (SNB) .....	42
Matrícula de nuevo ingreso y reingreso por DES, sección regional, modalidad y género de Técnico.....	43
Matrícula de nuevo ingreso y reingreso por DES, sección regional, modalidad y género de Técnico Superior Universitario .....	43
Matrícula de nuevo ingreso y reingreso por DES, sección regional, modalidad y género de Licenciatura .....	44
Matrícula de nuevo ingreso y reingreso por DES, sección regional, modalidad y género de Especialidad .....	52

Matrícula de nuevo ingreso y reingreso por DES, sección regional, modalidad y género de Maestría.....	54
Matrícula de nuevo ingreso y reingreso por DES, sección regional, modalidad y género de Doctorado.....	59
<b>Personal académico.....</b>	<b>61</b>
Concentrado de tutores por DES, unidades regionales y género .....	61
Número de tutores por DES, unidad académica, programa educativo, municipio y género .....	62
<b>Egresados y titulados.....</b>	<b>69</b>
Concentrado de egresados y titulados por nivel y género .....	69
Egresados por género en Bachillerato .....	69
Egresados por DES y género en Técnico .....	70
Egresados y titulados por DES y género en Técnico Superior Universitario .....	71
Egresados y titulados por DES y género en Licenciatura .....	71
Egresados que aplicaron EGEL por DES, unidad académica y programa educativo .....	73
<b>Graduados.....</b>	<b>76</b>
Graduados por DES en Especialidad .....	76
Graduados por DES en Maestría.....	77
Graduados por DES en Doctorado .....	81
<b>Becas estudiantiles .....</b>	<b>82</b>
Concentrado de becas externas por nivel, tipo y género de nivel medio superior .....	82
Becas externas por tipo y género en Bachillerato .....	83
Becas externas por DES, tipo y género en Técnico Superior Universitario.....	86
Becas externas por DES, municipio, tipo y género en Licenciatura .....	86
Becas externas por DES, tipo y género en Posgrado .....	98
Concentrado de becas institucionales por nivel, tipo y género.....	102
Becas institucionales por tipo y género en nivel medio superior.....	103
Becas institucionales por DES, municipio, tipo y género en Técnico Superior Universitario.....	105
Becas institucionales por DES, municipio, tipo y género en Licenciatura.....	105
<b>Docencia .....</b>	<b>117</b>
Programas educativos de calidad .....	117
Concentrado de programas educativos por DES, de buena calidad y no evaluables .....	117
Programas educativos por DES, no evaluables y de buena calidad de Técnico Superior Universitario .....	118
Programas educativos por DES y modalidad, no evaluables, de buena calidad y acreditados de Licenciatura .....	118
<b>Evaluación.....</b>	<b>123</b>
Prueba PLANEA en Bachillerato 2015 por municipio y nivel de desempeño.....	123
Prueba PLANEA en Bachillerato 2016 por municipio y nivel de desempeño.....	125
Docentes certificados en PROFORDEMS y CERTIDEMS .....	127

Matrícula atendida en programas educativos reconocidos por su calidad.....	128
Concentrado de matrícula por DES y género en programas educativos de buena calidad, acreditados y no evaluables .....	128
Matrícula por DES y género en programas educativos de buena calidad, acreditados y no evaluables en Técnico Superior Universitario .....	128
Matrícula por DES y género en programas educativos de buena calidad, acreditados y no evaluables de Licenciatura .....	129
Concentrado de matrícula atendida por DES y género, en el Padrón Nacional de Posgrados de Calidad .....	134
Matrícula atendida por DES y género en el Padrón Nacional de Posgrados de Calidad.....	134
Actividades de la Escuela de Formación Docente .....	138
Concentrado de académicos atendidos por: Diplomados .....	138
Concentrado de académicos atendidos por cursos y talleres de Formación Docente .....	138
Personal académico.....	145
Concentrado de profesores por nivel, categoría y género .....	145
Profesores por unidad académica, categoría y género en bachillerato .....	146
Profesores por DES, unidad académica, categoría y género en nivel superior .....	147
Profesores por unidad administrativa, categoría y género .....	150
Sector educativo .....	152
Actividades de innovación educativa.....	152
Acciones preventivas (Acompañamiento Universitario) .....	155
Acciones preventivas por Unidad de Salud (UDS) y género .....	155
Apoyo (Acompañamiento Universitario).....	156
Apoyo a grupos vulnerables .....	156
Mentores .....	158
Estudiantes capacitados para Lobomentores por nivel, DES y género .....	158
<b>Investigación y Posgrado .....</b>	<b>160</b>
Programas educativos de calidad .....	160
Concentrado de programas educativos por DES, en el Padrón Nacional de Posgrados de Calidad (PNPC).....	160
Programas educativos por DES, en el Padrón Nacional de Posgrados de Calidad (PNPC).....	160
Habilitación de profesores.....	164
Concentrado de profesores de tiempo completo de nivel superior reconocidos por PRODEP por DES, grado y género .....	164
Profesores de tiempo completo de nivel superior reconocidos por PRODEP por DES, unidad académica, grado y género .....	165
Concentrado de profesores de tiempo completo por DES, género y perfil deseable PRODEP .....	168
Profesores de tiempo completo por DES, unidad académica, género y perfil deseable PRODEP.....	169
Concentrado de apoyos PRODEP a nuevos profesores, becarios y ex becarios de tiempo completo por DES, grado y género.....	171
Apoyos PRODEP a nuevos profesores, becarios y ex becarios de tiempo completo por DES, unidad académica, grado y género.....	172
Concentrado de Cuerpos académicos por DES y grado de consolidación .....	173
Cuerpos académicos por DES, unidad académica y grado de consolidación .....	174

Profesores de tiempo completo que participan en cuerpos académicos de la Institución, por DES y grado de consolidación .....	175
Concentrado de profesores reconocidos por el Sistema Nacional de Investigadores, por DES, nivel de S.N.I. y género .....	176
Profesores reconocidos por el Sistema Nacional de Investigadores, por DES, unidad académica, nivel de S.N.I. y género .....	177
Padrón Institucional de Investigadores por DES, unidad académica, grado y género.....	182
Proyectos de investigación financiados por CONACyT .....	184
Apoyo a la integración de redes temáticas de colaboración académica .....	185
Redes temáticas de colaboración académica nacional e internacional.....	186
<b>Investigación y divulgación científica .....</b>	<b>189</b>
Repatriación, retención y estancias de consolidación de altos perfiles por DES, unidad académica y género .....	189
Actividades de Investigación y Divulgación Científica por DES, unidad académica y dependencias administrativas .....	190
<b>Investigación y divulgación científica .....</b>	<b>192</b>
Proyectos CUVyTT.....	192
Concentrado de proyectos CUVyTT .....	194
Proyectos CUVyTT por sector, número y estatus .....	194
Formación de recursos humanos CUVyTT .....	195
<b>Impulsar el desarrollo de las unidades regionales.....</b>	<b>195</b>
Secciones regionales.....	195
Cursos y población atendida en las Unidades de Vinculación Social (ex-UNAUDER) .....	195
Desglose de computadoras activas en unidades regionales.....	197
Superficie intervenida por tipo de área y obra (m2) en unidades regionales .....	198
Espacios educativos: Números de edificios de bachillerato en secciones regionales .....	199
Profesores por región, categoría y género .....	200
<b>Eje 2: Medios de Apoyo.....</b>	<b>201</b>
<b>Mantenimiento, adecuación y desarrollo de la infraestructura educativa.....</b>	<b>202</b>
Acervo bibliográfico .....	202
Concentrado de acervo bibliográfico por títulos y volúmenes .....	202
Acervo bibliográfico por títulos y volúmenes en nivel medio superior .....	203
Acervo bibliográfico por títulos y volúmenes en nivel superior .....	204
Acervo bibliográfico por títulos y volúmenes en la Biblioteca Central Universitaria.....	205
Acervo bibliográfico por títulos y volúmenes en bibliotecas especiales y José María Lafragua (fondo antiguo).....	205
Concentrado de acervo bibliográfico por títulos y volúmenes en unidades regionales.....	206
Acervo bibliográfico por títulos y volúmenes en bibliotecas de Área .....	207
Concentrado de acervo bibliográfico por títulos y volúmenes. Bibliotecas en institutos de investigación y posgrado .....	207
Concentrado de acervo bibliotecario por títulos y volúmenes en salas de lectura .....	208

Sistemas de información en línea suscritos con recursos BUAP.....	208
Sistemas de información en línea accesibles por medio del Consorcio Nacional de Recursos de Información Científica y Tecnológica (CONRICyT) y otros recursos .....	210
<b>Servicios bibliotecarios .....</b>	<b>212</b>
Servicios bibliotecarios por actividad realizada .....	212
Nuevos registros de usuarios.....	212
<b>Red institucional .....</b>	<b>213</b>
Cobertura de red .....	213
<b>Infraestructura de cómputo .....</b>	<b>213</b>
Concentrado de computadoras activas por nivel .....	213
Desglose de computadoras activas por unidad académica en bachillerato .....	214
Desglose de computadoras activas por unidad académica en nivel superior .....	215
Desglose de computadoras activas en dependencias administrativas.....	217
<b>Planta Física .....</b>	<b>220</b>
Concentrado de obras por tipo (m2) .....	220
Superficie intervenida por tipo de área y obra (m2) en bachillerato .....	222
Superficie intervenida por DES, unidad académica, tipo de área y obra (m2) en nivel superior .....	223
Superficie intervenida por tipo de área y obra (m2) - Áreas comunes.....	225
Concentrado de obras por mantenimiento (m2).....	226
Espacios educativos: Número de edificios por zonas .....	227
Espacios educativos: Número de aulas, laboratorios, talleres, salón de usos múltiples, sala audiovisual, auditorio, biblioteca, cubículos y sanitarios por área .....	228
Espacios educativos: Números de edificios de preparatorias y bachillerato.....	229
Espacios educativos: Números de salones, laboratorios, cubículos en preparatorias y bachillerato .....	229
Espacios educativos: Números edificios por DES y unidad académica .....	231
Espacios educativos: Números de salones, laboratorios, cubículos y otras instalaciones en nivel superior .....	233
Espacios educativos: Números de salones, laboratorios, cubículos y otras instalaciones de preparatorias y bachillerato (Regionales y de Complejos). .....	237
<b>Patrimonio universitario .....</b>	<b>239</b>
Donaciones de bienes muebles o equipos otorgadas por año .....	239
<b>Capacitación administrativa .....</b>	<b>239</b>
Cursos .....	239
<b>Gestión innovadora de los procesos administrativos .....</b>	<b>240</b>
Certificaciones .....	240
Dependencias certificadas: procesos y número de subprocesos certificados en la norma internacional ISO 9001-2015 e ISO 30301:2011 .....	240
Sistema de Transporte Universitario .....	243



Líneas, unidades y estudiantes atendidos .....	243
Transporte y movilidad .....	244
Líneas, unidades y usuarios atendidos por ruta (Programa Lobobus) .....	244
Áreas, unidades y miembros de la comunidad universitaria atendidos (Programas Lobobici y Lobolancha) .....	244
Casa del jubilado .....	244
Jubilados participantes en cursos y servicios por género .....	244
Cursos y actividades por género .....	245
Servicios por género .....	247
Información financiera .....	248
Estados de situación financiera consolidados Activo (miles de pesos) .....	248
Estados de situación financiera consolidados pasivo y Hacienda Pública (miles de pesos) .....	249
Calificación financiera .....	250
Transparencia y rendición de cuentas .....	250
Actividades internas de la Contraloría General .....	250
Total de solicitudes de información realizadas a la BUAP .....	255
Tipo de solicitudes de información realizadas a la BUAP .....	255
Sesiones del H. Consejo Universitario .....	256
<b>Compromiso, unidad y bienestar de los recursos humanos .....</b>	<b>260</b>
Personal académico .....	260
Participantes en el ESDEPED por nivel y género .....	260
Participantes en el ESDEPED por nivel y género en bachillerato .....	260
Participantes en el ESDEPED por área del conocimiento, unidad académica, nivel y género en educación superior .....	262
Participantes en el ESDEPED por unidad académica y grado de estudios .....	266
Concentrado de beneficiarios del ESDEPED por categoría y género .....	269
Concentrado de beneficiarios del ESDEPED por nivel y género .....	270
Beneficiarios en el ESDEPED por nivel y género en bachillerato .....	270
Beneficiarios por área de conocimiento en el ESDEPED por nivel y género en educación superior .....	271
Índice de satisfacción ponderada a docentes en bachillerato, periodo 2015 .....	276
Índice de satisfacción ponderada a docentes en nivel licenciatura .....	277
Índice de satisfacción ponderada a docentes en nivel Posgrado por unidad académica .....	281
Ingreso, permanencia y promoción de nivel bachillerato .....	283
Ingreso, permanencia y promoción de nivel superior .....	285
Concentrado de profesorado en año sabático y superación académica por tipo y género .....	287
Profesorado en año sabático y superación académica por tipo, grado y género .....	287
Personal administrativo .....	288

Permanencia y promoción a personal administrativo .....	288
Dirección de Apoyo y Seguridad Universitaria .....	290
Atención Pre-hospitalaria. Solicitudes atendidas por periodo .....	290
Hospital Universitario de Puebla .....	291
Servicios médicos prestados .....	291
Servicios de hospitalización .....	292
Procedimientos quirúrgicos prestados .....	292
Personas que requirieron algún servicio .....	293
Servicios de guardería.....	295
Beneficiados Círculo Infantil .....	295
Derechos universitarios .....	296
Quejas por sector y género.....	296
Atención de quejas por tipo y género.....	296
Resolución de quejas por tipo y género .....	297
Gestiones por sector y género .....	297
Gestiones por tipo y género .....	298
Orientación por sector y género.....	298
Orientación por tipo y género .....	298
Conciliación por sector y género .....	299
<b>Eje 3: Visión Social .....</b>	<b>300</b>
<b>Universidad y responsabilidad social.....</b>	<b>301</b>
Actividades estudiantiles .....	301
Actividades de la Dirección de Acompañamiento Universitario.....	301
Actividades de preparación académica .....	302
Medallero obtenido en Universiadas Regional y Nacional .....	302
Actividades deportivas.....	303
Programa Integral (Acompañamiento Universitario 2016-2017).....	305
Concentrado de participantes programa CONVIVE por género .....	305
Extensión y Difusión de la Cultura .....	307
Actividades de extensión y difusión de la cultura.....	307
Actividades de extensión y difusión de la cultura (Vinculación).....	307
Actividades de la Dirección de Fomento Editorial .....	308
Actividades del Complejo Cultural Universitario .....	308
Uso de los espacios del Complejo Cultural Universitario .....	309

Eventos del Archivo Histórico Universitario .....	310
Actividades realizadas por el Archivo Histórico Universitario .....	311
Estudios y análisis de opinión .....	311
Estudios cuantitativos realizados por el CISO .....	311
Estudios cualitativos realizados por el CISO .....	312
Bufete jurídico gratuito .....	312
Asesorías jurídicas gratuitas a la sociedad.....	312
Participación de alumnos practicantes para asesoría.....	313
Farmacias Universitarias.....	313
Sucursales .....	313
Número de servicios brindados .....	314
Número de usuarios atendidos.....	314
Unigas .....	315
Número de becarios .....	315
Bolsa de Trabajo Universitaria .....	316
Centro de Autoacceso para la Enseñanza de Lenguas Extranjeras .....	316
Número de asistentes y cursos ofertados .....	316
Número de asistentes y capacitaciones ofertadas .....	318
Divulgación científica.....	319
Colección del Jardín Botánico Universitario .....	319
Educación y divulgación.....	319
<b>Integración social .....</b>	<b>320</b>
Vinculación estudiantil .....	320
Actividades de la Dirección General de Educación Continua .....	320
Concentrado de servicio social por DES, sector y género .....	321
Servicio social por DES, unidad académica, programa educativo, municipio, sector y género.....	322
Concentrado de servicio social por DES, periodo y género .....	328
Servicio social por DES, unidad académica, programa educativo, municipio, periodo y género .....	328
Concentrado de prácticas profesionales por DES, sector y género .....	334
Prácticas profesionales por DES, unidad académica, programa educativo, municipio, sector y género .....	334
Concentrado de prácticas profesionales por DES, periodo y género .....	340
Prácticas profesionales por DES, unidad académica, programa educativo, municipio, periodo y género.....	341
Vinculación con el sector gubernamental .....	346
Beneficiados por el Convenio de Colaboración BUAP-UNAM-SEP-Gobierno del Estado por municipio. Aprendizaje de la lecto-escritura en hispano y lengua materna.....	346

Convenios de colaboración .....	346
Centro de Innovación y Competitividad Empresarial .....	347
Convenios institucionales .....	348
Convenios que realiza la Oficina de la Abogada General.....	348
Desarrollo de la comunidad en el marco de la sustentabilidad .....	348
Actividades de Desarrollo Sustentable .....	348
<b>Eje 4: Internacionalización y Calidad.....</b>	<b>350</b>
<b>Posicionamiento, visibilidad y calidad internacional .....</b>	<b>351</b>
Movilidad estudiantil .....	351
Concentrado de intercambio académico por DES, destino y género .....	351
Estudiantes BUAP en universidades nacionales y en el extranjero por DES y género.....	352
Estudiantes de universidades nacionales y extranjeras en la BUAP por DES y género .....	352
Apoyo en la institución por DES, tipo y género en posgrado.....	353
Permisos de superación académica en el extranjero por UA, actividad, grado a obtener, lugar de estudio y género .....	355
Docentes con año sabático por actividad, lugar de estudio y género en el extranjero.....	355
Colaboración académica.....	356
Redes temáticas de colaboración académica internacional .....	356
Redes para Comunidades Digitales para el Aprendizaje en Educación Superior (CODAES) y Redes para el Desarrollo y Evaluación de Competencias para Aprendizajes en Educación Superior (DESCAES) internacional.....	357
Artículos internacionales por área temática y año .....	358
<b>NÚMEROS .....</b>	<b>360</b>
Alumnos .....	361
Académicos.....	361
Programas educativos vigentes .....	362
Oferta educativa 2016-2017 .....	362
Porcentaje de programas educativos de calidad reconocida .....	363
Matrícula en programas educativos de calidad reconocida .....	363
Programas educativos en el Padrón Nacional de Posgrados de Calidad (PNPC) .....	364
Matrícula en el Padrón Nacional de Posgrados de Calidad (PNPC) .....	364
Matrícula de bachillerato en el SNB .....	365
Unidades académicas .....	365
Preparatorias en sedes regionales.....	366
Acervo Bibliográfico .....	366
Miembros en el S.N.I.....	367

Profesores de Tiempo Completo reconocidos por el S.N.I. ....	367
Profesores de Tiempo Parcial reconocidos por el S.N.I. ....	368
Cuerpos Académicos.....	368
Perfiles PRODEP.....	369
Padrón de Investigadores en la VIEP .....	369
Becas en la institución .....	370

**LOS NUMEROS DE LA BUAP EN LOS ULTIMOS 10 AÑOS ..... 371**

Crecimiento de programas educativos 2006-2016.....	371
Becas para estudiantes en estancias de investigación 2007-2017.....	372
PTC con posgrado 2007-2017.....	373
PTC con perfil deseable PRODEP 2007-2017.....	374
Evolución de los Cuerpos Académicos Consolidados 2007-2017.....	375
Crecimiento de PTC con S.N.I. 2007-2017.....	376
Crecimiento del Padrón de Investigadores VIEP 2007-2017.....	377
Crecimiento de proyectos de investigación VIEP 2007-2017.....	378
Crecimiento de miembros del Sistema Nacional de Investigadores (S.N.I.) 2007-2017.....	379
Crecimiento de publicaciones financiadas por VIEP 2006-2016.....	380
Servicios de investigación de la DITCo aplicados a empresas 2010-2016.....	381
Metros cuadrados construidos 2007-2017.....	382
Crecimiento del fondo de jubilaciones y pensiones 2007-2017.....	383
Crecimiento del Programa de Estímulos al Desempeño del Personal Docente ESDEPED 2007-2017.....	384
Estímulo de retención a miembros del S.N.I. 2007-2017.....	385
Tesis presentadas como resultados de proyectos VIEP 2006-2016.....	386

**LOS NUMEROS DE LA GESTIÓN (2013 – 2017) ..... 387**

Crecimiento de programas educativos 2013-2017.....	387
Patentes tramitadas a través de la DITCo 2013-2017.....	388
PTC con perfil deseable PRODEP 2013-2017.....	389
Evolución de los Cuerpos Académicos Consolidados 2013-2017.....	390
Crecimiento de PTC con S.N.I. 2013-2017.....	391
Crecimiento del Padrón de Investigadores VIEP 2013-2017.....	392
Crecimiento de proyectos de Investigación VIEP 2013-2017.....	393

Crecimiento de miembros del Sistema Nacional de Investigadores (S.N.I.) 2013-2017 .....	394
Crecimiento de publicaciones financiadas por VIEP 2013-2016 .....	395
Servicios de investigación de la DITCo aplicados a empresas 2013-2017 .....	396
Metros cuadrados construidos acumulados 2013-2017 .....	397
Evolución del proceso de calificación financiera a la BUAP 2013-2016 .....	398
Crecimiento del fondo de jubilaciones y pensiones 2013-2017.....	399
Crecimiento del Programa de Estímulos al Desempeño del Personal Docente (ESDEPED) 2013-2017.....	400
Estímulo de retención a miembros del S.N.I. 2013-2017 .....	401
Tesis presentadas como resultados de Proyectos VIEP 2013-2016 .....	402
<b>COMPARATIVO CON LA GESTIÓN RECTORAL ANTERIOR .....</b>	<b>403</b>
Programas Educativos 2012-2013, 2016-2017.....	403
Patentes tramitadas a través de la DITCo 2012-2013 - 2016-2017.....	404
PTC con Perfil deseable PRODEP 2012-2013 - 2016-2017.....	405
Cuerpos Académicos Consolidados 2012-2013 - 2016-2017 .....	406
PTC con S.N.I. 2012-2013 - 2016-2017 .....	407
Padrón de Investigadores VIEP 2012-2013 - 2016-2017 .....	408
Proyectos de Investigación VIEP 2012-2013 - 2016-2017 .....	409
Miembros en el Sistema Nacional de Investigadores (S.N.I.) 2012-2013 - 2016-2017 .....	410
Publicaciones financiadas por VIEP 2012-2013 - 2016-2017.....	411
Metros cuadrados construidos 2012-2013 - 2016-2017 .....	412
Fondo de Jubilaciones y Pensiones 2012-2013 - 2016-2017 .....	413
Programa de Estímulos al Desempeño del Personal Docente (ESDEPED) 2012-2013 - 2016-2017.....	414
Estimulo de Retención a miembros del S.N.I. 2012-2013 - 2016-2017.....	415
Tesis presentadas como resultados de Proyectos VIEP 2012-2013 - 2016-2017.....	416
PTC con Posgrado 2012-2013 - 2016-2017.....	417
<b>GLOSARIO.....</b>	<b>418</b>

## INTRODUCCIÓN

Reunimos la información cuantitativa del cuarto informe de labores del Dr. J. Alfonso Esparza Ortiz correspondiente a la gestión 2013-2017. Al término de esta gestión, la Benemérita Universidad Autónoma de Puebla (BUAP) es una de las más importantes instituciones públicas de educación superior mexicanas y de las de mayor relevancia en América Latina, reconocida así en los diferentes rankings nacionales e internacionales. Esta condición la coloca a la vanguardia de la innovación educativa y tecnológica generada por instituciones de educación superior.

la BUAP ha logrado consolidar un significativo claustro de docentes e investigadores reconocidos por el Sistema Nacional de Investigadores y por los programas federales de estímulo a la función docente universitaria. Es líder nacional en cuerpos académicos consolidados (Agosto 2017). Estas circunstancias generan un significativo potencial de generación de conocimiento, innovación y desarrollo tecnológico.

Por otra parte, la BUAP tiene el liderazgo de la educación superior en la región Sur Sureste de México por lo que su trascendencia nacional adquiere un alto índice de impacto.

La estructura de este anuario está basada en el Plan de Desarrollo Institucional elaborado bajo el liderazgo del Rector con la participación de la Comunidad Universitaria, enriquecido con las aportaciones de los tres niveles de gobierno y empresarios, con quienes se ha realizado una alianza estratégica para el desarrollo de la Universidad y del estado.

Este anuario estadístico 2016-2017 (01 de agosto de 2016 al 30 de julio de 2017), es uno de los instrumentos de rendición de cuentas de la gestión, sirve de apoyo y referente a las actividades de planeación, evaluación, seguimiento y toma de decisiones.

Su contenido desarrollado conforme a los ejes y programas del Plan de Desarrollo Institucional considera:

Eje 1, “Generación y Aplicación del Conocimiento”, reúne la información de la matrícula y los programas educativos, se desagrega información por nivel, género y ubicación física, haciendo énfasis en los reconocimientos externos de calidad. Se incluyen, entre otros, indicadores sobre el proceso de admisión, seguimiento de egresados, becas, resultados de la “Prueba Enlace” y del “Examen General de Egreso de Licenciatura” que promueve el Centro Nacional de Evaluación para la Educación Superior. Así también se considera la habilitación académica que incluye profesores de tiempo completo reconocidos por el Programa para el Desarrollo Profesional Docente (PRODEP), cuerpos académicos, proyectos de investigación financiados por el Consejo Nacional de Ciencia y Tecnología (CONACyT), apoyos a la participación en redes temáticas de investigación con reconocimiento nacional y otras actividades de investigación y divulgación científica en las que participan los profesores, además de la vinculación y transferencia de tecnología donde se hace un recuento de las patentes, apoyo a grupos vulnerables, así como los servicios de atención a la población.

El eje 2, “Medios de Apoyo”, contiene la información relacionada con la infraestructura académica (planta física, servicios de red, equipo de cómputo, entre otros), servicios de apoyo tales como seguridad universitaria, capacitación administrativa, los correspondientes a la Casa del Jubilado, servicios médicos, de guarderías, certificaciones, Sistema de Transporte Universitario, sistema bibliotecario que da servicio y atención a profesores y estudiantes, programas de estímulos y beneficios al desempeño docente, los resultados de la gestión financiera y actividades de transparencia y rendición de cuentas.

El eje 3, “Visión Social”, agrupa la información relacionada con la responsabilidad social de la Universidad, destacando, entre otras, las actividades de extensión y difusión de la cultura, fomento editorial, alfabetización, las actividades de la Defensoría de los Derechos Universitarios, convenios de colaboración, servicio social, apoyos a grupos vulnerables, asesoría jurídica gratuita, centros de autoacceso, actividades del Jardín Botánico Universitario, entre otras.

El eje 4, “Internacionalización y Calidad”, concentra la información relacionada con el posicionamiento, visibilidad y calidad internacional. Entre otros datos, se destaca la información de intercambio académico, movilidad de estudiantes y docentes, así como de las redes temáticas de colaboración académica internacional.

En cada uno de los ejes se incluyen diversos subtemas que dan cuenta de las funciones sustantivas de la Universidad, así como las actividades de apoyo en el marco de los objetivos y programas del Plan de Desarrollo Institucional de la gestión 2013-2017.

Para una rápida consulta se ha incluido al final de este Anuario un apartado en donde puede apreciarse el crecimiento de la BUAP en números.

Agradecemos a todas las dependencias que contribuyeron como fuentes oficiales de información para la edición 2016 - 2017 del Anuario Estadístico de la Benemérita Universidad Autónoma de Puebla.

Nuestra autonomía, consolidación nacional y posicionamiento internacional, como Institución de Educación Superior de calidad, nos motiva a renovar la misión de formar integralmente a profesionales y ciudadanos críticos y reflexivos, en los ámbitos de educación media superior, superior y posgrado; para que sean capaces de generar, adaptar, recrear, innovar y aplicar conocimientos de calidad y pertinencia social, con base en la investigación, la creación y la divulgación del conocimiento.

Con estos fundamentos promovemos la inclusión, la igualdad de oportunidades y la vinculación, para coadyuvar al desarrollo del arte, la cultura y contribuir a la solución de problemas económicos, ambientales, sociales y políticos de la región y el país; con el objetivo de crear una sociedad proactiva, productiva, justa y segura.



## CÓMO LEER EL ANUARIO

ANUARIO ESTADÍSTICO INSTITUCIONAL BUAP 2016-2017 DR. JOSÉ ALFONSO ESPARZA ORTIZ RECTOR EJE 3

Encabezado. Muestra el eje del PDI al que corresponde la información de la página.

Apartado — Docencia

Sección — Personal Académico

Profesores por DES, unidad académica, categoría y género en nivel superior — Título del cuadro

Color. Éste varía de acuerdo al eje del PDI al que pertenece la información

Facultad. Es la suma de los programas educativos que pertenecen a la Unidad Académica.

DOCENTES POR DES/UA	PHC		PI ASISTENTE		PI ASOCIADO		PI TITULAR		TOTAL	TOTAL	TOTAL
	MUJERES	HOMBRES	MUJERES	HOMBRES	MUJERES	HOMBRES	MUJERES	HOMBRES	MUJERES	HOMBRES	
<b>DES Ciencias Económico-Administrativas</b>	136	204	-	-	98	95	36	52	272	354	<b>626</b>
Facultad de Ciencias de la Comunicación	16	16	-	-	18	3	4	2	39	22	<b>61</b>
Facultad de Administración	74	99	-	-	42	43	11	16	128	158	<b>286</b>
Facultad de Contaduría Pública	35	65	-	-	30	36	10	6	75	107	<b>182</b>
Facultad de Economía	11	24	-	-	8	13	11	28	30	67	<b>97</b>
<b>DES Ciencias Exactas</b>	1	3	-	-	1	20	24	99	28	138	<b>166</b>
Facultad de Ciencias Físico Matemáticas	1	3	-	-	1	20	17	70	21	104	<b>125</b>
Instituto de Física "Ing. Luis Rivera Terrazas"	-	-	-	-	-	-	7	29	7	34	<b>41</b>
<b>DES Ciencias Sociales</b>	95	127	1	-	41	79	8	38	147	245	<b>392</b>
Facultad de Derecho y Ciencias Sociales	95	126	1	-	35	71	6	28	139	226	<b>365</b>
Instituto de Ciencias de Gobierno y Desarrollo Estratégico	-	1	-	-	6	8	2	10	8	19	<b>27</b>
<b>TOTAL</b>	<b>232</b>	<b>334</b>	<b>1</b>	<b>-</b>	<b>140</b>	<b>194</b>	<b>68</b>	<b>189</b>	<b>447</b>	<b>737</b>	<b>1,184</b>

DES. Es la suma de las Escuelas o Facultades.

Total. Es la suma de todas las DES.

Fuente: Dirección de Recursos Humanos — FUENTE. Dependencia o informe oficial; origen de la información.

# Generación y Aplicación del Conocimiento

# EJE 1

## Ingreso, permanencia, egreso y titulación

### Atención a la demanda. Proceso de admisión 2016

*Concentrado de admisión por nivel y género*

NIVEL	INSCRITOS		TOTAL
	MUJERES	HOMBRES	
Bachillerato	3,258	2,565	<b>5,823</b>
Técnico	128	194	<b>322</b>
Técnico Superior Universitario	61	54	<b>115</b>
Licenciatura	8,015	6,752	<b>14,767</b>
<b>TOTAL</b>	<b>11,462</b>	<b>9,565</b>	<b>21,027</b>

Fuente: Formato 911, ciclo 2016-2017.

## Ingreso, permanencia, egreso y titulación

### Atención a la demanda. Proceso de admisión 2016

*Aspirantes y estudiantes inscritos por género y sección regional en Bachillerato*

BACHILLERATO	MUNICIPIO	ASPIRANTES		TOTAL	INSCRITOS		TOTAL
		MUJERES	HOMBRES		MUJERES	HOMBRES	
Preparatoria "Alfonso Calderón Moreno"	Puebla	1,107	1,064	<b>2,171</b>	458	370	<b>828</b>
	Acajete	97	72	<b>169</b>	56	35	<b>91</b>
Preparatoria "Lic. Benito Juárez García"	Puebla	1,144	1,073	<b>2,217</b>	382	308	<b>690</b>
	Libres	185	177	<b>362</b>	174	165	<b>339</b>
Preparatoria "2 de Octubre de 1968"	Puebla	1,204	1,076	<b>2,280</b>	424	341	<b>765</b>
	Tepeaca	187	132	<b>319</b>	74	52	<b>126</b>
Preparatoria Regional "Enrique Cabrera Barroso"	Ciudad Serdán	106	76	<b>182</b>	72	49	<b>121</b>
	Tecamachalco	606	511	<b>1,117</b>	250	206	<b>456</b>
	Teziutlán	142	117	<b>259</b>	53	39	<b>92</b>

BACHILLERATO	MUNICIPIO	ASPIRANTES		TOTAL	INSCRITOS		TOTAL
		MUJERES	HOMBRES		MUJERES	HOMBRES	
Preparatoria "Gral. Emiliano Zapata Salazar"	Puebla	637	490	<b>1,127</b>	207	143	<b>350</b>
	San Martín Texmelucan	179	160	<b>339</b>	47	44	<b>91</b>
Preparatoria "Gral. Lázaro Cárdenas del Río"	Puebla	426	300	<b>726</b>	166	109	<b>275</b>
	Zacatlán	60	66	<b>126</b>	59	61	<b>120</b>
Preparatoria Regional "Simón Bolívar"	Atlixco	444	359	<b>803</b>	349	245	<b>594</b>
	Chiautla de Tapia	31	19	<b>50</b>	23	10	<b>33</b>
	Izúcar de Matamoros	63	60	<b>123</b>	54	51	<b>105</b>
Preparatoria Urbana "Enrique Cabrera Barroso"	Puebla	679	593	<b>1,272</b>	250	210	<b>460</b>
	Cuetzalan del Progreso	93	85	<b>178</b>	89	79	<b>168</b>
Bachillerato "5 de Mayo"	Cuatlancingo	86	58	<b>144</b>	71	48	<b>119</b>
<b>TOTAL</b>		<b>7,476</b>	<b>6,488</b>	<b>13,964</b>	<b>3,258</b>	<b>2,565</b>	<b>5,823</b>

Fuente: Formato 911, ciclo 2016-2017.

## Ingreso, permanencia, egreso y titulación

Atención a la demanda. Proceso de admisión 2016

*Aspirantes y estudiantes inscritos por DES, género y sección regional en Técnico*

NIVEL TÉCNICO	MUNICIPIO	ASPIRANTES		TOTAL	INSCRITOS		TOTAL
		MUJERES	HOMBRES		MUJERES	HOMBRES	
<b>DES Educación y Humanidades</b>		134	301	435	94	184	<b>278</b>
<b>Facultad de Artes</b>		134	301	435	94	184	<b>278</b>
Técnico en Música	Puebla	134	301	<b>435</b>	94	184	<b>278</b>
<b>DES Ciencias de la Salud</b>		36	10	46	34	10	<b>44</b>
<b>Facultad de Enfermería</b>		36	10	<b>46</b>	34	10	<b>44</b>
Técnico en Enfermería	Puebla	25	6	<b>31</b>	23	6	<b>29</b>
Técnico en Podología	Puebla	11	4	<b>15</b>	11	4	<b>15</b>
<b>TOTAL</b>		<b>170</b>	<b>311</b>	<b>481</b>	<b>128</b>	<b>194</b>	<b>322</b>

Fuente: Formato 911, ciclo 2016-2017.

## Ingreso, permanencia, egreso y titulación

### Atención a la demanda. Proceso de admisión 2016

*Aspirantes y estudiantes inscritos por DES, género y sección regional en Técnico Superior Universitario*

TÉCNICO SUPERIOR UNIVERSITARIO	MUNICIPIO	ASPIRANTES		TOTAL	INSCRITOS		TOTAL
		MUJERES	HOMBRES		MUJERES	HOMBRES	
<b>DES Ciencias de la Salud</b>		105	77	<b>182</b>	61	54	<b>115</b>
<b>Facultad de Medicina</b>		105	77	<b>182</b>	61	54	<b>115</b>
Profesional Asociado en Imagenología	Puebla	66	35	<b>101</b>	26	16	<b>42</b>
	Tehuacán	15	14	<b>29</b>	13	14	<b>27</b>
	Teziutlán	11	9	<b>20</b>	11	9	<b>20</b>
Profesional Asociado en Urgencias Médicas	Puebla	13	19	<b>32</b>	11	15	<b>26</b>
<b>TOTAL</b>		<b>105</b>	<b>77</b>	<b>182</b>	<b>61</b>	<b>54</b>	<b>115</b>

Fuente: Formato 911, ciclo 2016-2017.

## Ingreso, permanencia, egreso y titulación

### Atención a la demanda. Proceso de admisión 2016

*Aspirantes y estudiantes inscritos por DES, género y sección regional en Licenciatura*

DES/UA/PE	MUNICIPIO	MODALIDAD	ASPIRANTES		TOTAL	INSCRITOS		TOTAL
			MUJERES	HOMBRES		MUJERES	HOMBRES	
<b>DES Ciencias de la Salud</b>			6,557	2,944	<b>9,501</b>	1,711	901	<b>2,612</b>
<b>Facultad de Cultura Física</b>			98	252	<b>350</b>	76	198	<b>274</b>
Licenciatura en Cultura Física	Puebla	Escolarizada	68	207	<b>275</b>	51	167	<b>218</b>
Licenciatura en Readaptación y Activación Física	Puebla	Escolarizada	12	20	<b>32</b>	10	18	<b>28</b>
Licenciatura en Readaptación y Activación Física	Puebla	Semiescolarizada	18	25	<b>43</b>	15	13	<b>28</b>

DES/UA/PE	MUNICIPIO	MODALIDAD	ASPIRANTES		TOTAL	INSCRITOS		TOTAL
			MUJERES	HOMBRES		MUJERES	HOMBRES	
<b>Facultad de Enfermería</b>			697	90	<b>787</b>	403	64	<b>467</b>
Licenciatura en Enfermería	Puebla	Escolarizada	399	54	<b>453</b>	129	29	<b>158</b>
	Tetela de Ocampo	Escolarizada	28	3	<b>31</b>	28	3	<b>31</b>
	Teziutlán	Escolarizada	79	12	<b>91</b>	62	12	<b>74</b>
Licenciatura en Enfermería (Curso complementario)	Puebla	Abierta	191	21	<b>212</b>	184	20	<b>204</b>
<b>Facultad de Estomatología</b>			680	221	<b>901</b>	397	146	<b>543</b>
Licenciatura en Estomatología	Puebla	Escolarizada	569	172	<b>741</b>	300	101	<b>401</b>
	Tehuacán	Escolarizada	64	28	<b>92</b>	55	25	<b>80</b>
	Teziutlán	Escolarizada	47	21	<b>68</b>	42	20	<b>62</b>
<b>Facultad de Medicina</b>			5,082	2,381	<b>7,463</b>	835	493	<b>1,328</b>
Licenciatura en Biomedicina	Puebla	Escolarizada	107	70	<b>177</b>	17	21	<b>38</b>
Licenciatura en Ciencia Forense	Puebla	Escolarizada	75	37	<b>112</b>	27	13	<b>40</b>
Licenciatura en Fisioterapia	Puebla	Escolarizada	793	205	<b>998</b>	97	34	<b>131</b>
	Teziutlán	Escolarizada	88	48	<b>136</b>	26	13	<b>39</b>
Licenciatura en Medicina	Puebla	Escolarizada	3,209	1,688	<b>4,897</b>	435	295	<b>730</b>
	Tehuacán	Escolarizada	376	193	<b>569</b>	60	36	<b>96</b>
Licenciatura en Nutrición Clínica	Puebla	Escolarizada	264	46	<b>310</b>	78	15	<b>93</b>
	Tehuacán	Escolarizada	44	22	<b>66</b>	19	16	<b>35</b>
	Teziutlán	Escolarizada	26	10	<b>36</b>	22	10	<b>32</b>
Licenciatura en Medicina Familiar y Comunitaria	Teziutlán	Escolarizada	100	62	<b>162</b>	54	40	<b>94</b>
<b>DES Ciencias Exactas</b>			315	530	<b>845</b>	120	204	<b>324</b>
<b>Facultad de Ciencias Físico Matemáticas</b>			315	530	<b>845</b>	120	204	<b>324</b>
Licenciatura en Actuaría	Puebla	Escolarizada	151	192	<b>343</b>	29	46	<b>75</b>
Licenciatura en Física	Puebla	Escolarizada	72	152	<b>224</b>	24	64	<b>88</b>
Licenciatura en Física Aplicada	Puebla	Escolarizada	28	96	<b>124</b>	15	41	<b>56</b>
Licenciatura en Matemáticas	Puebla	Escolarizada	28	61	<b>89</b>	17	33	<b>50</b>
Licenciatura en Matemáticas Aplicadas	Puebla	Escolarizada	36	29	<b>65</b>	35	20	<b>55</b>
<b>DES Ciencias Naturales</b>			1,422	1,189	<b>2,611</b>	578	483	<b>1,061</b>
<b>Facultad de Ciencias Biológicas</b>			421	295	<b>716</b>	197	135	<b>332</b>
Licenciatura en Biología	Puebla	Escolarizada	218	161	<b>379</b>	133	86	<b>219</b>
Licenciatura en Biotecnología	Puebla	Escolarizada	172	111	<b>283</b>	39	28	<b>67</b>
	Izúcar de Matamoros	Escolarizada	31	23	<b>54</b>	25	21	<b>46</b>

DES/UA/PE	MUNICIPIO	MODALIDAD	ASPIRANTES		TOTAL	INSCRITOS		TOTAL
			MUJERES	HOMBRES		MUJERES	HOMBRES	
<b>Facultad de Medicina Veterinaria y Zootecnia</b>			240	300	<b>540</b>	107	106	<b>213</b>
Licenciatura en Medicina Veterinaria y Zootecnia	Tecamachalco	Escolarizada	240	300	<b>540</b>	107	106	<b>213</b>
<b>Facultad de Ciencias Químicas</b>			644	444	<b>1,088</b>	199	145	<b>344</b>
Licenciatura en Farmacia	Puebla	Escolarizada	25	20	<b>45</b>	23	15	<b>38</b>
Licenciatura en Química	Puebla	Escolarizada	29	26	<b>55</b>	23	19	<b>42</b>
Licenciatura en Químico Farmacobiólogo	Puebla	Escolarizada	590	398	<b>988</b>	153	111	<b>264</b>
<b>Facultad de Ingeniería Agrohidráulica</b>			117	150	<b>267</b>	75	97	<b>172</b>
Licenciatura en Ingeniería Agroforestal	Tetela de Ocampo	Escolarizada	19	21	<b>40</b>	16	13	<b>29</b>
Licenciatura en Ingeniería Agrohidráulica	Teziutlán	Escolarizada	20	40	<b>60</b>	13	29	<b>42</b>
Licenciatura en Ingeniería Agrónomo Zootecnista	Tecamachalco	Escolarizada	58	59	<b>117</b>	34	32	<b>66</b>
	Tlatlauquitepec	Escolarizada	20	30	<b>50</b>	12	23	<b>35</b>
<b>DES Ciencias Sociales</b>			2,951	2,231	<b>5,182</b>	1,024	846	<b>1,870</b>
<b>Facultad de Derecho y Ciencias Sociales</b>			2,951	2,231	<b>5,182</b>	1,024	846	<b>1,870</b>
Licenciatura en Derecho	Puebla	Escolarizada	1,326	1,111	<b>2,437</b>	293	282	<b>575</b>
		Semiescolarizada	115	94	<b>209</b>	58	38	<b>96</b>
		A distancia	102	110	<b>212</b>	91	97	<b>188</b>
	Chignahuapan	Escolarizada	30	23	<b>53</b>	27	21	<b>48</b>
	Huauchinango	Escolarizada	39	31	<b>70</b>	27	24	<b>51</b>
	Libres	Escolarizada	43	26	<b>69</b>	31	18	<b>49</b>
	Tehuacán	Escolarizada	145	106	<b>251</b>	77	67	<b>144</b>
Licenciatura en Ciencias Políticas	Puebla	Escolarizada	98	143	<b>241</b>	68	101	<b>169</b>
	Tehuacán	Escolarizada	20	14	<b>34</b>	18	10	<b>28</b>
Licenciatura en Consultoría Jurídica	Puebla	Escolarizada	180	128	<b>308</b>	33	24	<b>57</b>
Licenciatura en Criminología	Puebla	Escolarizada	390	227	<b>617</b>	154	73	<b>227</b>
Licenciatura en Relaciones Internacionales	Puebla	Escolarizada	398	179	<b>577</b>	107	64	<b>171</b>
Licenciatura en Sociología	Puebla	Escolarizada	65	39	<b>104</b>	40	27	<b>67</b>

DES/UA/PE	MUNICIPIO	MODALIDAD	ASPIRANTES		TOTAL	INSCRITOS		TOTAL
			MUJERES	HOMBRES		MUJERES	HOMBRES	
<b>DES Ciencias Económico-Administrativas</b>			6,039	4,210	<b>10,249</b>	2,279	1,581	<b>3,860</b>
<b>Facultad de Administración</b>			3,409	2,203	<b>5,612</b>	1,127	707	<b>1,834</b>
Licenciatura en Administración de Empresas	Puebla	Escolarizada	707	601	<b>1,308</b>	139	127	<b>266</b>
		A distancia	75	69	<b>144</b>	71	65	<b>136</b>
		Semiescolarizada	87	88	<b>175</b>	77	80	<b>157</b>
	Acatzingo	Escolarizada	53	35	<b>88</b>	35	23	<b>58</b>
	Chiautla de Tapia	Escolarizada	23	19	<b>42</b>	17	15	<b>32</b>
	Chignahuapan	Escolarizada	28	22	<b>50</b>	20	18	<b>38</b>
	Cuetzalan del Progreso	Escolarizada	15	10	<b>25</b>	9	7	<b>16</b>
	Libres	Escolarizada	24	21	<b>45</b>	16	10	<b>26</b>
Tehuacán	Escolarizada	98	55	<b>153</b>	45	30	<b>75</b>	
Licenciatura en Administración Pública y Ciencias Políticas	Puebla	Escolarizada	112	73	<b>185</b>	98	59	<b>157</b>
Licenciatura en Administración Turística	Puebla	Escolarizada	741	218	<b>959</b>	220	53	<b>273</b>
	Chignahuapan	Escolarizada	27	10	<b>37</b>	23	7	<b>30</b>
	Atlixco	Escolarizada	118	55	<b>173</b>	43	11	<b>54</b>
Licenciatura en Comercio Internacional	Puebla	Escolarizada	493	274	<b>767</b>	181	83	<b>264</b>
Licenciatura en Gastronomía	Puebla	Escolarizada	549	462	<b>1,011</b>	67	56	<b>123</b>
Licenciatura en Negocios Internacionales	Puebla	A distancia	33	32	<b>65</b>	28	26	<b>54</b>
	Puebla	Escolarizada	226	159	<b>385</b>	38	37	<b>75</b>
<b>Facultad de Economía</b>			284	303	<b>587</b>	127	130	<b>257</b>
Licenciatura en Economía	Puebla	Escolarizada	125	154	<b>279</b>	82	88	<b>170</b>
Licenciatura en Finanzas	Puebla	Escolarizada	159	149	<b>308</b>	45	42	<b>87</b>
<b>Facultad de Contaduría Pública</b>			1,341	860	<b>2,201</b>	734	488	<b>1,222</b>
Licenciatura en Contaduría Pública	Puebla	Escolarizada	850	547	<b>1,397</b>	391	267	<b>658</b>
		A distancia	126	61	<b>187</b>	112	56	<b>168</b>
		Semiescolarizada	113	57	<b>170</b>	61	26	<b>87</b>
	Atlixco	Escolarizada	30	23	<b>53</b>	29	21	<b>50</b>
	Libres	Escolarizada	32	13	<b>45</b>	23	10	<b>33</b>
	Zacapoaxtla	Escolarizada	26	18	<b>44</b>	19	16	<b>35</b>



DES/UA/PE	MUNICIPIO	MODALIDAD	ASPIRANTES		TOTAL	INSCRITOS		TOTAL
			MUJERES	HOMBRES		MUJERES	HOMBRES	
Licenciatura en Dirección Financiera	Puebla	Escolarizada	11	19	<b>30</b>	10	19	<b>29</b>
Licenciatura en Administración y Dirección de Pequeñas y Medianas Empresas	Puebla	A distancia	43	39	<b>82</b>	41	31	<b>72</b>
		Escolarizada	110	83	<b>193</b>	48	42	<b>90</b>
<b>Facultad de Ciencias de la Comunicación</b>			1,005	844	<b>1,849</b>	291	256	<b>547</b>
Licenciatura en Ciencias de la Comunicación	Puebla	Escolarizada	542	453	<b>995</b>	142	118	<b>260</b>
		Semiescolarizada	39	29	<b>68</b>	30	17	<b>47</b>
Licenciatura en Mercadotecnia y Medios Digitales	Puebla	A distancia	45	65	<b>110</b>	35	54	<b>89</b>
		Escolarizada	330	262	<b>592</b>	62	49	<b>111</b>
<b>DES Educación y Humanidades</b>			2,034	955	<b>2,989</b>	1,127	556	<b>1,683</b>
<b>Facultad de Artes</b>			186	118	<b>304</b>	132	78	<b>210</b>
Licenciatura en Danza	Puebla	Escolarizada	79	17	<b>96</b>	46	8	<b>54</b>
Licenciatura en Etnocoreología	Puebla	Escolarizada	37	8	<b>45</b>	33	8	<b>41</b>
Licenciatura Música	Puebla	Escolarizada	23	70	<b>93</b>	18	45	<b>63</b>
Licenciatura en Arte Dramático	Puebla	Escolarizada	47	23	<b>70</b>	35	17	<b>52</b>
<b>Escuela de Artes Plásticas y Audiovisuales</b>			105	124	<b>229</b>	69	64	<b>133</b>
Licenciatura en Arte Digital	Puebla	Escolarizada	44	65	<b>109</b>	21	24	<b>45</b>
Licenciatura en Artes Plásticas	Puebla	Escolarizada	42	18	<b>60</b>	32	11	<b>43</b>
Licenciatura en Cinematografía	Puebla	Escolarizada	19	41	<b>60</b>	16	29	<b>45</b>
<b>Facultad de Filosofía y Letras</b>			498	263	<b>761</b>	202	152	<b>354</b>
Licenciatura en Antropología Social	Puebla	Escolarizada	53	30	<b>83</b>	37	26	<b>63</b>
Licenciatura en Filosofía	Puebla	Escolarizada	64	72	<b>136</b>	25	42	<b>67</b>
Licenciatura en Historia	Puebla	Escolarizada	51	71	<b>122</b>	39	50	<b>89</b>
Licenciatura en Lingüística y Literatura Hispánica	Puebla	Escolarizada	152	52	<b>204</b>	66	23	<b>89</b>
Licenciatura en Procesos Educativos	Puebla	Escolarizada	178	38	<b>216</b>	35	11	<b>46</b>
<b>Facultad de Lenguas</b>			645	327	<b>972</b>	322	173	<b>495</b>
Licenciatura en la Enseñanza del Francés	Puebla	Escolarizada	157	81	<b>238</b>	59	25	<b>84</b>
Licenciatura en la Enseñanza del Inglés	Puebla	Escolarizada	477	237	<b>714</b>	252	140	<b>392</b>
Licenciatura en Enseñanza de la Lengua Inglés	Puebla	Abierta	11	9	<b>20</b>	11	8	<b>19</b>

DES/UA/PE	MUNICIPIO	MODALIDAD	ASPIRANTES		TOTAL	INSCRITOS		TOTAL
			MUJERES	HOMBRES		MUJERES	HOMBRES	
<b>Facultad de Psicología</b>			600	123	<b>723</b>	402	89	<b>491</b>
Licenciatura en Psicología	Puebla	Escolarizada	552	110	<b>662</b>	359	77	<b>436</b>
	Teziutlán	Escolarizada	48	13	<b>61</b>	43	12	<b>55</b>
<b>DES Ingeniería y Tecnología</b>			3,287	7,991	<b>11,278</b>	1,176	2,181	<b>3,357</b>
<b>Facultad de Arquitectura</b>			1,145	1,470	<b>2,615</b>	478	497	<b>975</b>
Licenciatura en Arquitectura	Puebla	Escolarizada	617	946	<b>1,563</b>	216	243	<b>459</b>
	Huauchinango	Escolarizada	32	39	<b>71</b>	26	32	<b>58</b>
	Tehuacán	Escolarizada	64	101	<b>165</b>	29	49	<b>78</b>
Licenciatura en Diseño Gráfico	Puebla	Escolarizada	300	267	<b>567</b>	113	98	<b>211</b>
	Tehuacán	Escolarizada	39	26	<b>65</b>	31	23	<b>54</b>
Licenciatura en Urbanismo y Diseño Ambiental	Puebla	Escolarizada	93	91	<b>184</b>	63	52	<b>115</b>
<b>Facultad de Ingeniería</b>			903	2,636	<b>3,539</b>	251	553	<b>804</b>
Licenciatura en Ingeniería Civil	Puebla	Escolarizada	247	1,014	<b>1,261</b>	51	168	<b>219</b>
Licenciatura en Ingeniería en Mecánica y Eléctrica	Puebla	Escolarizada	66	625	<b>691</b>	25	170	<b>195</b>
Licenciatura en Ingeniería Geofísica	Puebla	Escolarizada	83	72	<b>155</b>	26	22	<b>48</b>
Licenciatura en Ingeniería Industrial	Puebla	Escolarizada	403	764	<b>1,167</b>	81	120	<b>201</b>
Licenciatura en Ingeniería Textil	Puebla	Escolarizada	58	90	<b>148</b>	29	11	<b>40</b>
Licenciatura en Ingeniería Topográfica y Geodésica	Puebla	Escolarizada	25	33	<b>58</b>	21	27	<b>48</b>
Licenciatura en Procesos y Gestión Industrial	San José Chiapa	Escolarizada	21	38	<b>59</b>	18	35	<b>53</b>
<b>Facultad de Ciencias de la Computación</b>			228	836	<b>1,064</b>	122	518	<b>640</b>
Licenciatura en Ciencias de la Computación	Puebla	Escolarizada	40	148	<b>188</b>	25	111	<b>136</b>
Licenciatura en Ingeniería en Ciencias de la Computación	Puebla	Escolarizada	137	489	<b>626</b>	63	262	<b>325</b>
Licenciatura en Ingeniería en Tecnologías de la Información	Puebla	Escolarizada	39	162	<b>201</b>	23	114	<b>137</b>
Licenciatura en Ingeniería en Sistemas y Tecnologías de la Información	San José Chiapa	Escolarizada	12	37	<b>49</b>	11	31	<b>42</b>

DES/UA/PE	MUNICIPIO	MODALIDAD	ASPIRANTES		TOTAL	INSCRITOS		TOTAL
			MUJERES	HOMBRES		MUJERES	HOMBRES	
<b>Facultad de Ciencias de la Electrónica</b>			355	2,546	<b>2,901</b>	85	439	<b>524</b>
Licenciatura en Electrónica	Puebla	Escolarizada	27	155	<b>182</b>	14	90	<b>104</b>
Licenciatura en Ingeniería en Mecatrónica	Puebla	Escolarizada	213	1,370	<b>1,583</b>	30	153	<b>183</b>
Licenciatura en Ingeniería en Automatización y Autotróica	San José Chiapa	Escolarizada	15	148	<b>163</b>	2	47	<b>49</b>
Licenciatura en Energías Renovables	Puebla	Escolarizada	53	142	<b>195</b>	32	53	<b>85</b>
Licenciatura en Sistemas Automotrices	Puebla	Escolarizada	47	731	<b>778</b>	7	96	<b>103</b>
<b>Facultad de Ingeniería Química</b>			656	503	<b>1,159</b>	240	174	<b>414</b>
Licenciatura en Ingeniería Agroindustrial	Izúcar de Matamoros	Escolarizada	6	9	<b>15</b>	5	9	<b>14</b>
	Tecamachalco	Escolarizada	23	13	<b>36</b>	15	11	<b>26</b>
Licenciatura en Ingeniería Ambiental	Puebla	Escolarizada	188	94	<b>282</b>	70	37	<b>107</b>
Licenciatura en Ingeniería en Alimentos	Puebla	Escolarizada	118	56	<b>174</b>	83	30	<b>113</b>
Licenciatura en Ingeniería en Materiales	Puebla	Escolarizada	38	54	<b>92</b>	12	30	<b>42</b>
Licenciatura en Ingeniería Química	Puebla	Escolarizada	283	277	<b>560</b>	55	57	<b>112</b>
<b>TOTAL</b>			<b>22,605</b>	<b>20,050</b>	<b>42,655</b>	<b>8,015</b>	<b>6,752</b>	<b>14,767</b>

Fuente: Formato 911, ciclo 2016-2017.

## Ingreso, permanencia, egreso y titulación

### Atención a la demanda. Proceso de admisión 2016

#### *Oferta educativa en Bachillerato*

BACHILLERATO	MUNICIPIO
<b>Preparatoria</b>	<b>18</b>
Preparatoria "Alfonso Calderón Moreno"	Puebla
	Acajete
Preparatoria "Lic. Benito Juárez García"	Puebla
	Libres
Preparatoria "2 de Octubre de 1968"	Puebla
	Tepeaca
Preparatoria Urbana "Enrique Cabrera Barroso"	Puebla
	Cuetzalan del Progreso
Preparatoria "Gral. Emiliano Zapata Salazar"	Puebla
	San Martín Texmelucan
Preparatoria "Gral. Lázaro Cárdenas del Río"	Puebla
	Zacatlán
Preparatoria Regional "Simón Bolívar"	Atlixco
	Chiautla de Tapia
	Izúcar de Matamoros
Preparatoria Regional "Enrique Cabrera Barroso"	Ciudad Serdán
	Tecamachalco
	Teziutlán
<b>Bachillerato</b>	<b>1</b>
Bachillerato "5 de Mayo"	Cuatlancingo
<b>TOTAL</b>	<b>19</b>

Fuente: Dirección de Administración Escolar.

## Ingreso, permanencia, egreso y titulación

Atención a la demanda. Proceso de admisión 2016

*Oferta educativa en Técnico*

DES/UA	PROGRAMA EDUCATIVO	
<b>DES Educación y Humanidades</b>		<b>1</b>
Facultad de Artes	Técnico en Música	
<b>DES Ciencias de la Salud</b>		<b>2</b>
Facultad de Enfermería	Técnico en Enfermería	
	Técnico en Podología	
<b>TOTAL</b>		<b>3</b>

Fuente: Dirección de Administración Escolar.

## Ingreso, permanencia, egreso y titulación

Atención a la demanda. Proceso de admisión 2016

*Oferta educativa en Técnico Superior Universitario*

DES/UA	PROGRAMA EDUCATIVO	
<b>DES Ciencias de la Salud</b>		<b>2</b>
Facultad de Medicina	Profesional Asociado en Imagenología	
	Profesional Asociado en Urgencias Médicas	
<b>TOTAL</b>		<b>2</b>

Fuente: Dirección de Administración Escolar.

## Ingreso, permanencia, egreso y titulación

### Atención a la demanda. Proceso de admisión 2016

#### *Oferta educativa en Licenciatura (Modalidad Escolarizada)*

DES/UA	PROGRAMAS EDUCATIVOS
<b>DES Ciencias Naturales</b>	<b>9</b>
Facultad de Ciencias Biológicas	Licenciatura en Biología
	Licenciatura en Biotecnología
Facultad de Ciencias Químicas	Licenciatura en Farmacia
	Licenciatura en Químico Farmacobiólogo
	Licenciatura en Química
Facultad de Medicina Veterinaria y Zootecnia	Licenciatura en Medicina Veterinaria y Zootecnia
Facultad de Ingeniería Agrohidráulica	Licenciatura en Ingeniería Agrohidráulica
	Licenciatura en Ingeniería Agroforestal
	Licenciatura en Ingeniería Agronómica y Zootecnia
<b>DES Ciencias Exactas</b>	<b>5</b>
Facultad de Ciencias Físico Matemáticas	Licenciatura en Física
	Licenciatura en Física Aplicada
	Licenciatura en Matemáticas Aplicadas
	Licenciatura en Matemáticas
	Licenciatura en Actuaría
<b>DES Ciencias de la Salud</b>	<b>10</b>
Facultad de Medicina	Licenciatura en Biomedicina
	Licenciatura en Ciencia Forense
	Licenciatura en Fisioterapia
	Licenciatura en Medicina
	Licenciatura en Nutrición Clínica
	Licenciatura en Medicina Familiar y Comunitaria
Facultad de Estomatología	Licenciatura en Estomatología
Facultad de Enfermería	Licenciatura en Enfermería
Facultad de Cultura Física	Licenciatura en Cultura Física
	Licenciatura en Readaptación y Activación Física

DES/UA	PROGRAMAS EDUCATIVOS	
<b>DES Ciencias Económico-Administrativas</b>		<b>13</b>
Facultad de Administración	Licenciatura en Administración Pública y Ciencias Políticas	
	Licenciatura en Administración de Empresas	
	Licenciatura en Administración Turística	
	Licenciatura en Comercio Internacional	
	Licenciatura en Gastronomía	
Facultad de Contaduría Pública	Licenciatura en Negocios Internacionales	
	Licenciatura en Contaduría Pública	
	Licenciatura en Dirección Financiera	
Facultad de Ciencias de la Comunicación	Licenciatura en Administración y Dirección de Pequeñas y Medianas Empresas	
	Licenciatura en Comunicación	
Facultad de Economía	Licenciatura en Mercadotecnia y Medios Digitales	
	Licenciatura en Economía	
<b>DES Ciencias Sociales</b>	Licenciatura en Finanzas	<b>6</b>
	Licenciatura en Consultoría Jurídica	
Facultad de Derecho y Ciencias Sociales	Licenciatura en Derecho	
	Licenciatura en Ciencias Políticas	
	Licenciatura en Relaciones Internacionales	
	Licenciatura en Sociología	
	Licenciatura en Criminología	
<b>DES Educación y Humanidades</b>		<b>15</b>
Facultad de Artes	Licenciatura en Arte Dramático	
	Licenciatura en Danza	
	Licenciatura en Etnocoreología	
	Licenciatura en Música	

DES/UA	PROGRAMAS EDUCATIVOS
Facultad de Filosofía y Letras	Licenciatura en Antropología Social
	Licenciatura en Filosofía
	Licenciatura en Historia
	Licenciatura en Lingüística y Literatura Hispánica
	Licenciatura en Procesos Educativos
Facultad de Lenguas	Licenciatura en la Enseñanza del Francés
	Licenciatura en la Enseñanza del Inglés
Facultad de Psicología	Licenciatura en Psicología
Escuela de Artes Plásticas y Audiovisuales	Licenciatura en Arte Digital
	Licenciatura en Artes Plásticas
	Licenciatura en Cinematografía
<b>DES Ingeniería y Tecnología</b>	<b>24</b>
Facultad de Arquitectura	Licenciatura en Arquitectura
	Licenciatura en Diseño Gráfico
	Licenciatura en Urbanismo y Diseño Ambiental
Facultad de Ciencias de la Computación	Licenciatura en Ciencias de la Computación
	Licenciatura en Ingeniería en Ciencias de la Computación
	Licenciatura en Ingeniería en Sistemas y Tecnologías de la Información Industrial
	Licenciatura en Ingeniería en Tecnologías de la Información
Facultad de Ciencias de la Electrónica	Licenciatura en Ciencias de la Electrónica
	Licenciatura en Ingeniería en Automatización y Autotrónica
	Licenciatura en Ingeniería en Mecatrónica
	Licenciatura en Ingeniería en Sistemas Automotrices
	Licenciatura en Ingeniería en Energías Renovables
Facultad de Ingeniería	Licenciatura en Ingeniería Civil
	Licenciatura en Ingeniería Geofísica
	Licenciatura en Ingeniería Industrial
	Licenciatura en Ingeniería Mecánica y Eléctrica
	Licenciatura en Ingeniería Topográfica y Geodésica
	Licenciatura en Ingeniería Textil
Licenciatura en Procesos y Gestión Industrial	



DES/UA	PROGRAMAS EDUCATIVOS
Facultad de Ingeniería Química	Licenciatura en Ingeniería en Alimentos
	Licenciatura en Ingeniería Ambiental
	Licenciatura en Ingeniería Química
	Licenciatura en Ingeniería Agroindustrial
	Licenciatura en Ingeniería en Materiales
<b>TOTAL</b>	<b>82</b>

Fuente: Dirección de Administración Escolar.

### Ingreso, permanencia, egreso y titulación

#### Atención a la demanda. Proceso de admisión 2016

*Oferta educativa en Licenciatura (Modalidad Semiescolarizada)*

DES/UA	PROGRAMAS EDUCATIVOS
<b>DES Ciencias de la Salud</b>	<b>1</b>
Facultad de Cultura Física	Licenciatura en Readaptación y Activación Física
<b>DES Ciencias Económico-Administrativas</b>	<b>3</b>
Facultad de Administración	Licenciatura en Administración de Empresas
Facultad de Contaduría Pública	Licenciatura en Contaduría Pública
Facultad de Ciencias de la Comunicación	Licenciatura en Comunicación
<b>DES Ciencias Sociales</b>	<b>1</b>
Facultad de Derecho y Ciencias Sociales	Licenciatura en Derecho
<b>DES Educación y Humanidades</b>	<b>1</b>
Facultad de Psicología	Licenciatura en Psicología
<b>TOTAL</b>	<b>6</b>

Fuente: Dirección de Administración Escolar.

## Ingreso, permanencia, egreso y titulación

Atención a la demanda. Proceso de admisión 2016

*Oferta educativa en Licenciatura (Modalidad a distancia)*

DES/UA	PROGRAMAS EDUCATIVOS	
<b>DES Ciencias Económico-Administrativas</b>		<b>6</b>
Facultad de Administración	Licenciatura en Administración de Empresas	
	Licenciatura en Negocios Internacionales	
Facultad de Contaduría Pública	Licenciatura en Contaduría Pública	
	Licenciatura en Administración y Dirección de Pequeñas y Medianas Empresas	
Facultad de Ciencias de la Comunicación	Licenciatura en Comunicación	
	Licenciatura en Mercadotecnia y Medios Digitales	
<b>DES Ciencias Sociales</b>		<b>1</b>
Facultad de Derecho y Ciencias Sociales	Licenciatura en Derecho	
<b>TOTAL</b>		<b>7</b>

Fuente: Dirección de Administración Escolar.

## Ingreso, permanencia, egreso y titulación

Atención a la demanda. Proceso de admisión 2016

*Oferta educativa en Licenciatura (Abierta)*

DES/UA	PROGRAMAS EDUCATIVOS	
<b>DES Educación y Humanidades</b>		<b>1</b>
Facultad de Lenguas	Licenciatura en la Enseñanza del Inglés	
<b>DES Ciencias de la Salud</b>		<b>1</b>
Facultad de Enfermería	Licenciatura en Enfermería (Curso complementario)	
<b>TOTAL</b>		<b>2</b>

Fuente: Dirección de Administración Escolar

## Ingreso, permanencia, egreso y titulación

### Atención a la demanda. Proceso de admisión 2016

*Oferta educativa en Licenciatura (Unidades Regionales)*

UNIDAD REGIONAL	PROGRAMAS EDUCATIVOS
Unidad Regional Acatzingo	Licenciatura en Administración de Empresas
Unidad Regional Atlixco	Licenciatura en Administración Turística
	Licenciatura en Contaduría Pública
Unidad Regional Chiautla de Tapia	Licenciatura en Administración de Empresas
Unidad Regional Chignahuapan	Licenciatura en Administración de Empresas
	Licenciatura en Administración Turística
	Licenciatura en Derecho
Unidad Regional Cuetzalan del Progreso	Licenciatura en Administración de Empresas
Unidad Regional Huauchinango	Licenciatura en Arquitectura
	Licenciatura en Derecho
Unidad Regional Izúcar de Matamoros	Licenciatura en Biotecnología
	Licenciatura en Ingeniería Agroindustrial
Unidad Regional Libres	Licenciatura en Administración de Empresas
	Licenciatura en Contaduría Pública
	Licenciatura en Derecho
Unidad Regional San José Chiapa	Licenciatura en Ingeniería en Automatización y Autotrónica
	Licenciatura en Ingeniería en Sistemas y Tecnologías de la Información Industrial
	Licenciatura en Procesos y Gestión Industrial
Unidad Regional Tecamachalco	Licenciatura en Ingeniería Agroindustrial
	Licenciatura en Ingeniería Agronómica y Zootecnia
	Licenciatura en Ingeniería Agrohidráulica
	Licenciatura en Medicina Veterinaria y Zootecnia

UNIDAD REGIONAL	PROGRAMAS EDUCATIVOS
Unidad Regional Tehuacán	Licenciatura en Administración de Empresas
	Licenciatura en Arquitectura
	Licenciatura en Ciencias Políticas
	Licenciatura en Comunicación
	Licenciatura en Derecho
	Licenciatura en Diseño Gráfico
	Licenciatura en Estomatología
	Licenciatura en Medicina
Unidad Regional Tetela de Ocampo	Licenciatura en Nutrición Clínica
	Licenciatura en Enfermería
Unidad Regional Teziutlán	Licenciatura en Ingeniería Agroforestal
	Licenciatura en Enfermería
	Licenciatura en Estomatología
	Licenciatura en Fisioterapia
	Licenciatura en Ingeniería Agrohidráulica
	Licenciatura en Medicina Familiar y Comunitaria
	Licenciatura en Nutrición Clínica
Unidad Regional Tlatlauquitepec	Licenciatura en Psicología
	Licenciatura en Ingeniería Agronómica y Zootecnia
Unidad Regional Zacapoaxtla	Licenciatura en Contaduría Pública
<b>TOTAL</b>	<b>42</b>

Fuente: Dirección de Administración Escolar.

## Ingreso, permanencia, egreso y titulación

### Atención a la Demanda. Proceso de Admisión 2016

*Oferta educativa en nivel Posgrado por DES y unidad académica*

DES/UA	POSGRADO
<b>DES Ciencias de la Salud</b>	<b>17</b>
Facultad de Cultura Física	Maestría en Educación Física y Deporte Escolar
Facultad de Enfermería	Especialidad en Enfermería
	Maestría en Enfermería
Facultad de Estomatología	Maestría en Estomatología
Facultad de Medicina	Maestría en Administración de Servicios de Salud
	Maestría en Ciencias Médicas e Investigación Clínica
	Especialidad en Alergia e Inmunología
	Especialidad en Anestesiología
	Especialidad en Cirugía General
	Especialidad en Cirugía Maxilofacial
	Especialidad en Ginecología y Obstetricia
	Especialidad en Medicina Interna
	Especialidad en Pediatría
	Especialidad en Radiología e Imagen
Instituto de Fisiología	Maestría en Ciencias Fisiológicas
	Doctorado en Ciencias Fisiológicas
<b>DES Ciencias Naturales</b>	<b>10</b>
Facultad de Ciencias Químicas	Especialidad en Tecnología e Inocuidad de los Alimentos
	Maestría en Ciencias Químicas
	Doctorado en Ciencias Químicas
Facultad de Ciencias Biológicas	Maestría en Ciencias Biológicas
Facultad de Medicina Veterinaria y Zootecnia	Especialidad en Medicina Interna y Cirugía en Perros y Gatos
Instituto de Ciencias	Maestría en Ciencias (Microbiología)
	Maestría en Ciencias Ambientales
	Maestría en Manejo Sostenible de Agroecosistemas
	Doctorado en Ciencias (Microbiología)
	Doctorado en Ciencias Ambientales

DES/UA	POSGRADO
<b>DES Ciencias Sociales</b>	<b>7</b>
Facultad de Derecho y Ciencias Sociales	Maestría en Ciencias Políticas
	Maestría en Derecho
	Maestría en Relaciones Internacionales y Derechos Humanos
	Doctorado en Derecho
Instituto de Ciencias de Gobierno y Desarrollo Estratégico	Maestría en Opinión Pública y Marketing Político
	Maestría en Auditoría Gubernamental, Rendición de Cuentas y Gestión Estratégica
	Doctorado en Ciencias de Gobierno y Política
<b>DES Ciencias Económico-Administrativas</b>	<b>6</b>
Facultad de Administración	Maestría en Administración y Gestión de Instituciones Educativas
Facultad de Ciencias de la Comunicación	Maestría en Comunicación Estratégica
Facultad de Economía	Maestría en Desarrollo Económico y Cooperación Internacional
	Maestría en Economía
	Doctorado Interinstitucional en Economía Social Solidaria
	Doctorado en Economía Política del Desarrollo
<b>DES Educación y Humanidades</b>	<b>21</b>
Facultad de Filosofía y Letras	Especialidad en Antropología de la Alimentación
	Maestría en Antropología Social
	Maestría en Educación Superior
	Maestría en Estética y Arte
	Maestría en Filosofía
	Maestría en Literatura Mexicana
	Doctorado en Investigación e Innovación Educativa
	Doctorado en Literatura Hispanoamericana
Doctorado en Filosofía Contemporánea	
Facultad de Lenguas	Maestría en la Enseñanza del Inglés
Facultad de Psicología	Maestría en Psicología Social
	Maestría en Diagnóstico y Rehabilitación Neuropsicológica

DES/UA	POSGRADO
Facultad de Artes	Maestría en Artes: Inter y Transdisciplinariedad
Instituto de Ciencias Sociales y Humanidades	Maestría en Ciencias del Lenguaje
	Maestría en Historia
	Maestría en Sociología
	Maestría en Antropología Sociocultural
	Maestría en Territorio, Turismo y Patrimonio
	Doctorado en Ciencias del Lenguaje
	Doctorado en Estudios Socioterritoriales
	Doctorado en Sociología
<b>DES Ciencias Exactas</b>	<b>11</b>
Facultad de Ciencias Físico Matemáticas	Maestría en Ciencias (Física Aplicada)
	Maestría en Ciencias (Matemáticas)
	Maestría en Educación Matemática
	Doctorado en Ciencias (Física Aplicada)
	Doctorado en Ciencias (Matemáticas)
Instituto de Ciencias	Maestría en Dispositivos Semiconductores
	Doctorado en Dispositivos Semiconductores
Instituto de Física "Ing. Luis Rivera Terrazas"	Maestría en Ciencias (Ciencia de Materiales)
	Maestría en Ciencias (Física)
	Doctorado en Ciencias (Ciencia de Materiales)
	Doctorado en Ciencias (Física)
<b>DES Ingeniería y Tecnología</b>	<b>12</b>
Facultad de Arquitectura	Maestría en Conservación del Patrimonio Edificado
	Maestría en Ordenamiento del Territorio
	Doctorado en Procesos Territoriales: Región, Ciudad, Arquitectura y Patrimonio Edificado
Facultad de Ciencias de la Computación	Doctorado en Ingeniería del Lenguaje y del Conocimiento
	Maestría en Ciencias de la Computación

DES/UA	POSGRADO
Facultad de Ciencias de la Electrónica	Maestría en Ciencias de la Electrónica
	Maestría en Ingeniería Electrónica
	Doctorado en Sistemas y Ambientes Educativos
Facultad de Ingeniería	Maestría en Ingeniería
	Maestría y Especialidad en Valuación
Facultad de Ingeniería Química	Doctorado en Ingeniería Química
	Maestría en Ingeniería Química
<b>TOTAL</b>	<b>78</b>

Fuente: Vicerrectoría de Investigación y Estudios de Posgrado.

## Ingreso, permanencia, egreso y titulación

Matrícula 2016-2017

*Concentrado de matrícula de nuevo ingreso y reingreso por nivel y género*

NIVEL EDUCATIVO	NUEVO INGRESO		TOTAL	REINGRESO		TOTAL	TOTAL MUJERES	TOTAL HOMBRES	TOTAL
	MUJERES	HOMBRES		MUJERES	HOMBRES				
Bachillerato "5 de Mayo"	71	48	<b>119</b>	97	80	<b>177</b>	168	128	<b>296</b>
Preparatoria	3,187	2,517	<b>5,704</b>	5,649	4,323	<b>9,972</b>	8,836	6,840	<b>15,676</b>
Técnico	128	194	<b>322</b>	283	384	<b>667</b>	411	578	<b>989</b>
Técnico Superior Universitario	61	54	<b>115</b>	103	50	<b>153</b>	164	104	<b>268</b>
Licenciatura	8,015	6,752	<b>14,767</b>	27,992	25,325	<b>53,317</b>	36,007	32,077	<b>68,084</b>
Especialidad	217	210	<b>427</b>	482	432	<b>914</b>	699	642	<b>1,341</b>
Maestría	234	239	<b>473</b>	635	668	<b>1,303</b>	869	907	<b>1,776</b>
Doctorado	61	60	<b>121</b>	160	204	<b>364</b>	221	264	<b>485</b>
<b>TOTAL</b>	<b>11,974</b>	<b>10,074</b>	<b>22,048</b>	<b>35,401</b>	<b>31,466</b>	<b>66,867</b>	<b>47,375</b>	<b>41,540</b>	<b>88,915</b>

Fuente: Formato 911, ciclo 2016-2017



## Ingreso, permanencia, egreso y titulación

### Matrícula 2016-2017

*Matrícula de nuevo ingreso y reingreso por sección regional, modalidad y género de Bachillerato*

BACHILLERATO	MUNICIPIO	MODALIDAD	NUEVO INGRESO		TOTAL	REINGRESO		TOTAL	TOTAL MUJERES	TOTAL HOMBRES	TOTAL
			MUJERES	HOMBRES		MUJERES	HOMBRES				
<b>Preparatoria</b>			3,187	2,517	<b>5,704</b>	5,649	4,323	<b>9,972</b>	8,836	6,840	<b>15,676</b>
Preparatoria "Alfonso Calderón Moreno"	Puebla	Escolarizada	458	370	<b>828</b>	812	688	<b>1,500</b>	1,270	1,058	<b>2,328</b>
	Acajete	Escolarizada	56	35	<b>91</b>	110	51	<b>161</b>	166	86	<b>252</b>
Preparatoria "Lic. Benito Juárez García"	Puebla	Escolarizada	382	308	<b>690</b>	610	566	<b>1,176</b>	992	874	<b>1,866</b>
	Libres	Escolarizada	174	165	<b>339</b>	279	169	<b>448</b>	453	334	<b>787</b>
Preparatoria "2 de Octubre de 1968"	Puebla	Escolarizada	424	341	<b>765</b>	740	643	<b>1,383</b>	1,164	984	<b>2,148</b>
	Chiautla de Tapia	Escolarizada	74	52	<b>126</b>	161	105	<b>266</b>	235	157	<b>392</b>
	Tepeaca	Escolarizada	250	210	<b>460</b>	506	354	<b>860</b>	756	564	<b>1,320</b>
Preparatoria Urbana "Enrique Cabrera Barroso"	Puebla	Escolarizada	89	79	<b>168</b>	114	81	<b>195</b>	203	160	<b>363</b>
	Cuetzalan del Progreso	Escolarizada	207	143	<b>350</b>	378	293	<b>671</b>	585	436	<b>1,021</b>
Preparatoria "Gral. Emiliano Zapata Salazar"	Puebla	Escolarizada	47	44	<b>91</b>	102	62	<b>164</b>	149	106	<b>255</b>
	San Martín Texmelucan	Escolarizada	166	109	<b>275</b>	334	229	<b>563</b>	500	338	<b>838</b>
Preparatoria "Gral. Lázaro Cárdenas del Río"	Puebla	Escolarizada	59	61	<b>120</b>	91	80	<b>171</b>	150	141	<b>291</b>
	Ciudad Serdán	Escolarizada	349	245	<b>594</b>	585	399	<b>984</b>	934	644	<b>1,578</b>
	Zacatlán	Escolarizada	23	10	<b>33</b>	35	37	<b>72</b>	58	47	<b>105</b>
Preparatoria Regional "Simón Bolívar"	Atlixco	Escolarizada	54	51	<b>105</b>	77	61	<b>138</b>	131	112	<b>243</b>
	Izúcar de Matamoros	Escolarizada	72	49	<b>121</b>	117	100	<b>217</b>	189	149	<b>338</b>
Preparatoria Regional "Enrique Cabrera Barroso"	Tecamachalco	Escolarizada	250	206	<b>456</b>	495	355	<b>850</b>	745	561	<b>1,306</b>
	Teziutlán	Escolarizada	53	39	<b>92</b>	103	50	<b>153</b>	156	89	<b>245</b>
<b>Bachillerato</b>			71	48	<b>119</b>	97	80	<b>177</b>	168	128	<b>296</b>
Bachillerato "5 de Mayo"	Cuatlancingo	Escolarizada	71	48	<b>119</b>	97	80	<b>177</b>	168	128	<b>296</b>
<b>TOTAL</b>			<b>3,258</b>	<b>2,565</b>	<b>5,823</b>	<b>5,746</b>	<b>4,403</b>	<b>10,149</b>	<b>9,004</b>	<b>6,968</b>	<b>15,972</b>

Fuente: Formato 911, ciclo 2016-2017.

## Ingreso, permanencia, egreso y titulación

### Matrícula 2016-2017

*Matrícula en el Sistema Nacional de Bachillerato (SNB)*

BACHILLERATO	MUNICIPIO	MODALIDAD	NIVEL SNB	MATRÍCULA TOTAL
<b>Preparatoria</b>				
Preparatoria "Alfonso Calderón Moreno"	Puebla	Escolarizada	II	<b>2,328</b>
	Acajete	Escolarizada		<b>252</b>
Preparatoria "Lic. Benito Juárez García"	Puebla	Escolarizada	II	<b>1,866</b>
	Libres	Escolarizada		<b>787</b>
Preparatoria "2 de Octubre de 1968"	Puebla	Escolarizada	II	<b>2,148</b>
	Chiautla de Tapia	Escolarizada		<b>392</b>
	Tepeaca	Escolarizada		<b>1,320</b>
Preparatoria Urbana "Enrique Cabrera Barroso"	Puebla	Escolarizada	II	<b>363</b>
	Cuetzalan del Progreso	Escolarizada		<b>1,021</b>
Preparatoria "Gral. Emiliano Zapata Salazar"	Puebla	Escolarizada	II	<b>255</b>
	San Martín Texmelucan	Escolarizada		<b>838</b>
Preparatoria "Gral. Lázaro Cárdenas del Río"	Puebla	Escolarizada	II	<b>291</b>
	Ciudad Serdán	Escolarizada		<b>1,578</b>
	Zacatlán	Escolarizada		<b>105</b>
Preparatoria Regional "Simón Bolívar"	Atlixco	Escolarizada	II	<b>243</b>
	Izúcar de Matamoros	Escolarizada		<b>338</b>
Preparatoria Regional "Enrique Cabrera Barroso"	Tecamachalco	Escolarizada	II	<b>1,306</b>
	Teziutlán	Escolarizada		<b>245</b>
<b>TOTAL</b>				<b>15,676</b>

Fuente: Formato 911, ciclo 2016-2017.

## Ingreso, permanencia, egreso y titulación

### Matrícula 2016-2017

*Matrícula de nuevo ingreso y reingreso por DES, sección regional, modalidad y género de Técnico*

DES/UA/PE	MUNICIPIO	MODALIDAD	NUEVO INGRESO		TOTAL	REINGRESO		TOTAL	TOTAL MUJERES	TOTAL HOMBRES	TOTAL
			MUJERES	HOMBRES		MUJERES	HOMBRES				
<b>DES Ciencias de la Salud</b>			<b>34</b>	<b>10</b>	<b>44</b>	<b>95</b>	<b>23</b>	<b>118</b>	<b>129</b>	<b>33</b>	<b>162</b>
<b>Facultad de Enfermería</b>			34	10	44	95	23	118	129	33	162
Técnico en Enfermería	Puebla	Escolarizada	23	6	29	69	16	85	92	22	114
Técnico en Podología	Puebla	Escolarizada	11	4	15	26	7	33	37	11	48
<b>DES Educación y Humanidades</b>			<b>94</b>	<b>184</b>	<b>278</b>	<b>188</b>	<b>361</b>	<b>549</b>	<b>282</b>	<b>545</b>	<b>827</b>
<b>Facultad de Artes</b>			94	184	278	188	361	549	282	545	827
Técnico en Música	Puebla	Escolarizada	94	184	278	188	361	549	282	545	827
<b>TOTAL</b>			<b>128</b>	<b>194</b>	<b>322</b>	<b>283</b>	<b>384</b>	<b>667</b>	<b>411</b>	<b>578</b>	<b>989</b>

Fuente: Formato 911, ciclo 2016-2017.

## Ingreso, permanencia, egreso y titulación

### Matrícula 2016-2017

*Matrícula de nuevo ingreso y reingreso por DES, sección regional, modalidad y género de Técnico Superior Universitario*

DES/UA/PE	MUNICIPIO	MODALIDAD	NUEVO INGRESO		TOTAL	REINGRESO		TOTAL	TOTAL MUJERES	TOTAL HOMBRES	TOTAL
			MUJERES	HOMBRES		MUJERES	HOMBRES				
<b>DES Ciencias de la Salud</b>			<b>61</b>	<b>54</b>	<b>115</b>	<b>103</b>	<b>50</b>	<b>153</b>	<b>164</b>	<b>104</b>	<b>268</b>
<b>Facultad de Medicina</b>	<b>Puebla</b>		61	54	115	103	50	153	164	104	268
Profesional Asociado en Imagenología	Puebla	Escolarizada	26	16	42	74	33	107	100	49	149
	Teziutlán	Escolarizada	11	9	20	12	6	18	23	15	38
	Tehuacán	Escolarizada	13	14	27	17	11	28	30	25	55
Profesional Asociado en Urgencias Médicas	Puebla	Escolarizada	11	15	26	-	-	-	11	15	26
<b>TOTAL</b>			<b>61</b>	<b>54</b>	<b>115</b>	<b>103</b>	<b>50</b>	<b>153</b>	<b>164</b>	<b>104</b>	<b>268</b>

Fuente: Formato 911, ciclo 2016-2017.

## Ingreso, permanencia, egreso y titulación

### Matrícula 2016-2017

*Matrícula de nuevo ingreso y reingreso por DES, sección regional, modalidad y género de Licenciatura*

DES/UA/PE	MUNICIPIO	MODALIDAD	NUEVO INGRESO		TOTAL	REINGRESO		TOTAL	TOTAL MUJERES	TOTAL HOMBRES	TOTAL
			MUJERES	HOMBRES		MUJERES	HOMBRES				
<b>DES Ciencias de la Salud</b>			<b>1,711</b>	<b>901</b>	<b>2,612</b>	<b>6,780</b>	<b>4,363</b>	<b>11,143</b>	<b>8,491</b>	<b>5,264</b>	<b>13,755</b>
<b>Facultad de Cultura Física</b>			76	198	<b>274</b>	247	655	<b>902</b>	323	853	<b>1,176</b>
Licenciatura en Cultura Física	Puebla	Escolarizada	51	167	<b>218</b>	220	630	<b>850</b>	271	797	<b>1,068</b>
Licenciatura en Readaptación y Activación Física	Puebla	Escolarizada	10	18	<b>28</b>	7	12	<b>19</b>	17	30	<b>47</b>
		Semiescolarizada	15	13	<b>28</b>	20	13	<b>33</b>	35	26	<b>61</b>
<b>Facultad de Enfermería</b>			403	64	<b>467</b>	709	117	<b>826</b>	1,112	181	<b>1,293</b>
Licenciatura en Enfermería	Puebla	Escolarizada	129	29	<b>158</b>	559	87	<b>646</b>	688	116	<b>804</b>
	Tetela de Ocampo	Escolarizada	28	3	<b>31</b>	72	12	<b>84</b>	100	15	<b>115</b>
	Teziutlán	Escolarizada	62	12	<b>74</b>	78	18	<b>96</b>	140	30	<b>170</b>
Licenciatura en Enfermería (Curso complementario)	Puebla	Abierta	184	20	<b>204</b>	-	-	-	184	20	<b>204</b>
<b>Facultad de Estomatología</b>			397	146	<b>543</b>	1,691	711	<b>2,402</b>	2,088	857	<b>2,945</b>
Licenciatura en Estomatología	Puebla	Escolarizada	300	101	<b>401</b>	1,393	581	<b>1,974</b>	1,693	682	<b>2,375</b>
	Tehuacán	Escolarizada	55	25	<b>80</b>	212	92	<b>304</b>	267	117	<b>384</b>
	Teziutlán	Escolarizada	42	20	<b>62</b>	86	38	<b>124</b>	128	58	<b>186</b>
<b>Facultad de Medicina</b>			835	493	<b>1,328</b>	4,133	2,880	<b>7,013</b>	4,968	3,373	<b>8,341</b>
Licenciatura en Biomedicina	Puebla	Escolarizada	17	21	38	82	70	152	99	91	190
Licenciatura en Fisioterapia	Puebla	Escolarizada	97	34	131	598	230	828	695	264	959
	Teziutlán	Escolarizada	26	13	39	39	12	51	65	25	90
Licenciatura en Medicina	Puebla	Escolarizada	435	295	730	2,602	2,200	4,802	3,037	2,495	5,532
	Tehuacán	Escolarizada	60	36	96	257	212	469	317	248	565

DES/UA/PE	MUNICIPIO	MODALIDAD	NUEVO INGRESO		TOTAL	REINGRESO		TOTAL	TOTAL MUJERES	TOTAL HOMBRES	TOTAL
			MUJERES	HOMBRES		MUJERES	HOMBRES				
Licenciatura en Medicina Familiar y Comunitaria	Teziutlán	Escolarizada	54	40	94	104	66	170	158	106	264
Licenciatura en Nutrición Clínica	Puebla	Escolarizada	78	15	93	341	61	402	419	76	495
	Tehuacán	Escolarizada	19	16	35	22	6	28	41	22	63
	Teziutlán	Escolarizada	22	10	32	88	23	111	110	33	143
Licenciatura en Ciencia Forense	Puebla	Escolarizada	27	13	40	-	-	-	27	13	40
<b>DES Ciencias Económico-Administrativas</b>			<b>2,279</b>	<b>1,581</b>	<b>3,860</b>	<b>7,238</b>	<b>4,926</b>	<b>12,164</b>	<b>9,517</b>	<b>6,507</b>	<b>16,024</b>
<b>Facultad de Administración</b>			<b>1,127</b>	<b>707</b>	<b>1,834</b>	<b>3,733</b>	<b>2,499</b>	<b>6,232</b>	<b>4,860</b>	<b>3,206</b>	<b>8,066</b>
Licenciatura en Administración de Empresas	Puebla	a Distancia	71	65	<b>136</b>	115	89	<b>204</b>	186	154	<b>340</b>
		Escolarizada	139	127	<b>266</b>	710	590	<b>1,300</b>	849	717	<b>1,566</b>
		Semiescolarizada	77	80	<b>157</b>	238	211	<b>449</b>	315	291	<b>606</b>
	Acatzingo	Escolarizada	35	23	<b>58</b>	91	47	<b>138</b>	126	70	<b>196</b>
	Atlixco	Escolarizada	-	-	-	44	20	<b>64</b>	44	20	<b>64</b>
	Chiautla de Tapia	Escolarizada	17	15	<b>32</b>	43	25	<b>68</b>	60	40	<b>100</b>
	Chignahuapan	Escolarizada	20	18	<b>38</b>	49	22	<b>71</b>	69	40	<b>109</b>
	Cuetzalan del Progreso	Escolarizada	9	7	<b>16</b>	13	5	<b>18</b>	22	12	<b>34</b>
	Huachinango	Escolarizada	-	-	-	27	14	<b>41</b>	27	14	<b>41</b>
	Libres	Escolarizada	16	10	<b>26</b>	41	26	<b>67</b>	57	36	<b>93</b>
	Tehuacán	Escolarizada	45	30	<b>75</b>	181	80	<b>261</b>	226	110	<b>336</b>
Licenciatura en Administración Pública y Ciencias Políticas	Puebla	Escolarizada	98	59	<b>157</b>	270	313	<b>583</b>	368	372	<b>740</b>
Licenciatura en Administración Turística	Puebla	Escolarizada	220	53	<b>273</b>	834	320	<b>1,154</b>	1,054	373	<b>1,427</b>
	Atlixco	Escolarizada	43	11	<b>54</b>	63	16	<b>79</b>	106	27	<b>133</b>
	Chignahuapan	Escolarizada	23	7	<b>30</b>	67	31	<b>98</b>	90	38	<b>128</b>

DES/UA/PE	MUNICIPIO	MODALIDAD	NUEVO INGRESO		TOTAL	REINGRESO		TOTAL	TOTAL MUJERES	TOTAL HOMBRES	TOTAL
			MUJERES	HOMBRES		MUJERES	HOMBRES				
Licenciatura en Comercio Internacional	Puebla	Escolarizada	181	83	<b>264</b>	646	421	<b>1,067</b>	827	504	<b>1,331</b>
Licenciatura en Gastronomía	Puebla	Escolarizada	67	56	<b>123</b>	217	208	<b>425</b>	284	264	<b>548</b>
Licenciatura en Negocios Internacionales	Puebla	Escolarizada	38	37	<b>75</b>	65	41	<b>106</b>	103	78	<b>181</b>
		a Distancia	28	26	<b>54</b>	19	20	<b>39</b>	47	46	<b>93</b>
<b>Facultad de Ciencias de la Comunicación</b>			291	256	<b>547</b>	854	597	<b>1,451</b>	1,145	853	<b>1,998</b>
Licenciatura en Comunicación	Puebla	Escolarizada	142	118	<b>260</b>	626	424	<b>1,050</b>	768	542	<b>1,310</b>
		a Distancia	-	-	-	47	45	<b>92</b>	47	45	<b>92</b>
		Semiescolarizada	30	17	<b>47</b>	66	52	<b>118</b>	96	69	<b>165</b>
	Tehuacán	Escolarizada	22	18	<b>40</b>	10	15	<b>25</b>	32	33	<b>65</b>
Licenciatura en Mercadotecnia y Medios Digitales	Puebla	Escolarizada	62	49	<b>111</b>	74	40	<b>114</b>	136	89	<b>225</b>
		a Distancia	35	54	<b>89</b>	31	21	<b>52</b>	66	75	<b>141</b>
<b>Facultad de Contaduría Pública</b>			734	488	<b>1,222</b>	2,242	1,377	<b>3,619</b>	2,976	1,865	<b>4,841</b>
Licenciatura en Contaduría Pública	Puebla	Escolarizada	391	267	<b>658</b>	1,627	1,057	<b>2,684</b>	2,018	1,324	<b>3,342</b>
		a Distancia	112	56	<b>168</b>	146	68	<b>214</b>	258	124	<b>382</b>
		Semiescolarizada	61	26	<b>87</b>	189	95	<b>284</b>	250	121	<b>371</b>
	Atlixco	Escolarizada	29	21	<b>50</b>	88	36	<b>124</b>	117	57	<b>174</b>
	Libres	Escolarizada	23	10	<b>33</b>	68	19	<b>87</b>	91	29	<b>120</b>
	Tetela de Ocampo	Escolarizada	-	-	-	12	5	<b>17</b>	12	5	<b>17</b>
	Zacapoaxtla	Escolarizada	19	16	<b>35</b>	56	42	<b>98</b>	75	58	<b>133</b>
Licenciatura en Dirección Financiera	Puebla	Escolarizada	10	19	<b>29</b>	12	19	<b>31</b>	22	38	<b>60</b>
Licenciatura en Administración y Dirección de Pequeñas y Medianas Empresas	Puebla	a Distancia	41	31	<b>72</b>	28	19	<b>47</b>	69	50	<b>119</b>
		Escolarizada	48	42	<b>90</b>	16	17	<b>33</b>	64	59	<b>123</b>

DES/UA/PE	MUNICIPIO	MODALIDAD	NUEVO INGRESO		TOTAL	REINGRESO		TOTAL	TOTAL MUJERES	TOTAL HOMBRES	TOTAL
			MUJERES	HOMBRES		MUJERES	HOMBRES				
<b>Facultad de Economía</b>			127	130	<b>257</b>	409	453	<b>862</b>	536	583	<b>1,119</b>
Licenciatura en Economía	Puebla	Escolarizada	82	88	<b>170</b>	256	307	<b>563</b>	338	395	<b>733</b>
Licenciatura en Finanzas	Puebla	Escolarizada	45	42	<b>87</b>	153	146	<b>299</b>	198	188	<b>386</b>
<b>DES Ciencias Exactas</b>			<b>120</b>	<b>204</b>	<b>324</b>	<b>457</b>	<b>682</b>	<b>1,139</b>	<b>577</b>	<b>886</b>	<b>1,463</b>
<b>Facultad de Ciencias Físico Matemáticas</b>			120	204	<b>324</b>	457	682	<b>1,139</b>	577	886	<b>1,463</b>
Licenciatura en Actuaría	Puebla	Escolarizada	29	46	<b>75</b>	168	192	<b>360</b>	197	238	<b>435</b>
Licenciatura en Física	Puebla	Escolarizada	24	64	<b>88</b>	77	194	<b>271</b>	101	258	<b>359</b>
Licenciatura en Física Aplicada	Puebla	Escolarizada	15	41	<b>56</b>	64	128	<b>192</b>	79	169	<b>248</b>
Licenciatura en Matemáticas	Puebla	Escolarizada	17	33	<b>50</b>	76	93	<b>169</b>	93	126	<b>219</b>
Licenciatura en Matemáticas Aplicadas	Puebla	Escolarizada	35	20	<b>55</b>	72	75	<b>147</b>	107	95	<b>202</b>
<b>DES Ciencias Naturales</b>			<b>578</b>	<b>483</b>	<b>1,061</b>	<b>1,988</b>	<b>1,616</b>	<b>3,604</b>	<b>2,566</b>	<b>2,099</b>	<b>4,665</b>
<b>Facultad de Ciencias Biológicas</b>			197	135	<b>332</b>	629	435	<b>1,064</b>	826	570	<b>1,396</b>
Licenciatura en Biología	Puebla	Escolarizada	133	86	<b>219</b>	520	356	<b>876</b>	653	442	<b>1,095</b>
Licenciatura en Biotecnología	Puebla	Escolarizada	39	28	<b>67</b>	109	79	<b>188</b>	148	107	<b>255</b>
	Izúcar de Matamoros	Escolarizada	25	21	<b>46</b>	-	-	-	25	21	<b>46</b>
<b>Facultad de Ciencias Químicas</b>			199	145	<b>344</b>	869	566	<b>1,435</b>	1,068	711	<b>1,779</b>
Licenciatura en Farmacia	Puebla	Escolarizada	23	15	<b>38</b>	60	40	<b>100</b>	83	55	<b>138</b>
Licenciatura en Química	Puebla	Escolarizada	23	19	<b>42</b>	61	77	<b>138</b>	84	96	<b>180</b>
Licenciatura en Químico Farmacobiólogo	Puebla	Escolarizada	153	111	<b>264</b>	748	449	<b>1,197</b>	901	560	<b>1,461</b>

DES/UA/PE	MUNICIPIO	MODALIDAD	NUEVO INGRESO		TOTAL	REINGRESO		TOTAL	TOTAL MUJERES	TOTAL HOMBRES	TOTAL
			MUJERES	HOMBRES		MUJERES	HOMBRES				
<b>Facultad de Ingeniería Agrohidráulica</b>			75	97	<b>172</b>	114	156	<b>270</b>	189	253	<b>442</b>
Licenciatura en Ingeniería Agroforestal	Tetela de Ocampo	Escolarizada	16	13	<b>29</b>	29	24	<b>53</b>	45	37	<b>82</b>
Licenciatura en Ingeniería Agrohidráulica	Teziutlán	Escolarizada	13	29	<b>42</b>	43	63	<b>106</b>	56	92	<b>148</b>
Licenciatura en Ingeniería Agronómica y Zootecnia	Tecamachalco	Escolarizada	34	32	<b>66</b>	11	13	<b>24</b>	45	45	<b>90</b>
	Tlatlauquitepec	Escolarizada	12	23	<b>35</b>	31	56	<b>87</b>	43	79	<b>122</b>
<b>Facultad de Medicina Veterinaria y Zootecnia</b>			107	106	<b>213</b>	376	459	<b>835</b>	483	565	<b>1,048</b>
Licenciatura en Medicina Veterinaria y Zootecnia	Tecamachalco	Escolarizada	107	106	<b>213</b>	376	459	<b>835</b>	483	565	<b>1,048</b>
<b>DES Ciencias Sociales</b>			<b>1,024</b>	<b>846</b>	<b>1,870</b>	<b>3,494</b>	<b>2,753</b>	<b>6,247</b>	<b>4,518</b>	<b>3,599</b>	<b>8,117</b>
<b>Facultad de Derecho y Ciencias Sociales</b>			1,024	846	<b>1,870</b>	3,494	2,753	<b>6,247</b>	4,518	3,599	<b>8,117</b>
Licenciatura en Ciencias Políticas	Puebla	Escolarizada	68	101	<b>169</b>	237	341	<b>578</b>	305	442	<b>747</b>
	Tehuacán	Escolarizada	18	10	<b>28</b>	45	49	<b>94</b>	63	59	<b>122</b>
Licenciatura en Consultoría Jurídica	Puebla	Escolarizada	33	24	<b>57</b>	117	94	<b>211</b>	150	118	<b>268</b>
Licenciatura en Criminología	Puebla	Escolarizada	154	73	<b>227</b>	501	251	<b>752</b>	655	324	<b>979</b>
Licenciatura en Derecho	Puebla	Escolarizada	293	282	<b>575</b>	1,300	1,204	<b>2,504</b>	1,593	1,486	<b>3,079</b>
		a Distancia	91	97	<b>188</b>	151	118	<b>269</b>	242	215	<b>457</b>
		Semiescolarizada	58	38	<b>96</b>	149	118	<b>267</b>	207	156	<b>363</b>
	Chignahuapan	Escolarizada	27	21	<b>48</b>	76	44	<b>120</b>	103	65	<b>168</b>
	Huachinango	Escolarizada	27	24	<b>51</b>	77	54	<b>131</b>	104	78	<b>182</b>
	Libres	Escolarizada	31	18	<b>49</b>	23	20	<b>43</b>	54	38	<b>92</b>
	Tehuacán	Escolarizada	77	67	<b>144</b>	302	202	<b>504</b>	379	269	<b>648</b>
Licenciatura en Relaciones Internacionales	Puebla	Escolarizada	107	64	<b>171</b>	418	196	<b>614</b>	525	260	<b>785</b>
Licenciatura en Sociología	Puebla	Escolarizada	40	27	<b>67</b>	98	62	<b>160</b>	138	89	<b>227</b>



DES/UA/PE	MUNICIPIO	MODALIDAD	NUEVO INGRESO		TOTAL	REINGRESO		TOTAL	TOTAL MUJERES	TOTAL HOMBRES	TOTAL
			MUJERES	HOMBRES		MUJERES	HOMBRES				
<b>DES Educación y Humanidades</b>			<b>1,127</b>	<b>556</b>	<b>1,683</b>	<b>3,725</b>	<b>2,044</b>	<b>5,769</b>	<b>4,852</b>	<b>2,600</b>	<b>7,452</b>
<b>Facultad de Artes</b>			132	78	<b>210</b>	354	288	<b>642</b>	486	366	<b>852</b>
Licenciatura en Arte Dramático	Puebla	Escolarizada	35	17	<b>52</b>	105	52	<b>157</b>	140	69	<b>209</b>
Licenciatura en Danza	Puebla	Escolarizada	46	8	<b>54</b>	132	25	<b>157</b>	178	33	<b>211</b>
Licenciatura en Danza Moderna y Clásica (En cierre)	Puebla	Escolarizada	-	-	-	1	1	<b>2</b>	1	1	<b>2</b>
Licenciatura en Etnocoreología	Puebla	Escolarizada	33	8	<b>41</b>	63	21	<b>84</b>	96	29	<b>125</b>
Licenciatura en Música	Puebla	Escolarizada	18	45	<b>63</b>	53	189	<b>242</b>	71	234	<b>305</b>
<b>Escuela de Artes Plásticas y Audiovisuales</b>			69	64	<b>133</b>	190	204	<b>394</b>	259	268	<b>527</b>
Licenciatura en Arte Digital	Puebla	Escolarizada	21	24	<b>45</b>	68	97	<b>165</b>	89	121	<b>210</b>
Licenciatura en Artes Plásticas	Puebla	Escolarizada	32	11	<b>43</b>	72	38	<b>110</b>	104	49	<b>153</b>
Licenciatura en Cinematografía	Puebla	Escolarizada	16	29	<b>45</b>	50	69	<b>119</b>	66	98	<b>164</b>
<b>Facultad de Filosofía y Letras</b>			202	152	<b>354</b>	650	488	<b>1,138</b>	852	640	<b>1,492</b>
Licenciatura en Antropología Social	Puebla	Escolarizada	37	26	<b>63</b>	95	74	<b>169</b>	132	100	<b>232</b>
Licenciatura en Filosofía	Puebla	Escolarizada	25	42	<b>67</b>	70	127	<b>197</b>	95	169	<b>264</b>
Licenciatura en Historia	Puebla	Escolarizada	39	50	<b>89</b>	131	144	<b>275</b>	170	194	<b>364</b>
Licenciatura en Lingüística y Literatura Hispánica	Puebla	Escolarizada	66	23	<b>89</b>	217	120	<b>337</b>	283	143	<b>426</b>
Licenciatura en Procesos Educativos	Puebla	Escolarizada	35	11	<b>46</b>	137	23	<b>160</b>	172	34	<b>206</b>
<b>Facultad de Lenguas</b>			322	173	<b>495</b>	938	472	<b>1,410</b>	1,260	645	<b>1,905</b>
Licenciatura en Enseñanza de la Lengua Inglés	Puebla	Abierta	11	8	<b>19</b>	20	11	<b>31</b>	31	19	<b>50</b>
Licenciatura en la Enseñanza del Francés	Puebla	Escolarizada	59	25	<b>84</b>	112	60	<b>172</b>	171	85	<b>256</b>
Licenciatura en la Enseñanza del Inglés	Puebla	Escolarizada	252	140	<b>392</b>	805	399	<b>1,204</b>	1,057	539	<b>1,596</b>
Licenciatura en Lenguas Modernas (En cierre)	Puebla	Escolarizada	-	-	-	1	2	<b>3</b>	1	2	<b>3</b>

DES/UA/PE	MUNICIPIO	MODALIDAD	NUEVO INGRESO		TOTAL	REINGRESO		TOTAL	TOTAL MUJERES	TOTAL HOMBRES	TOTAL
			MUJERES	HOMBRES		MUJERES	HOMBRES				
<b>Facultad de Psicología</b>			402	89	<b>491</b>	1,593	592	<b>2,185</b>	1,995	681	<b>2,676</b>
Licenciatura en Psicología	Puebla	Escolarizada	359	77	<b>436</b>	1,491	557	<b>2,048</b>	1,850	634	<b>2,484</b>
		Semiescolarizada	-	-	-	6	4	<b>10</b>	6	4	<b>10</b>
	Teziutlán	Escolarizada	43	12	<b>55</b>	96	31	<b>127</b>	139	43	<b>182</b>
<b>DES Ingeniería y Tecnología</b>			<b>1,176</b>	<b>2,181</b>	<b>3,357</b>	<b>4,310</b>	<b>8,941</b>	<b>13,251</b>	<b>5,486</b>	<b>11,122</b>	<b>16,608</b>
<b>Facultad de Arquitectura</b>			478	497	<b>975</b>	1,708	2,049	<b>3,757</b>	2,186	2,546	<b>4,732</b>
Licenciatura en Arquitectura	Puebla	Escolarizada	216	243	<b>459</b>	831	1,197	<b>2,028</b>	1,047	1,440	<b>2,487</b>
	Huachinango	Escolarizada	26	32	<b>58</b>	19	25	<b>44</b>	45	57	<b>102</b>
	Tehuacán	Escolarizada	29	49	<b>78</b>	98	163	<b>261</b>	127	212	<b>339</b>
Licenciatura en Diseño Gráfico	Puebla	Escolarizada	113	98	<b>211</b>	535	375	<b>910</b>	648	473	<b>1,121</b>
	Tehuacán	Escolarizada	31	23	<b>54</b>	78	86	<b>164</b>	109	109	<b>218</b>
Licenciatura en Diseño Urbano Ambiental (En cierre)	Puebla	Escolarizada	-	-	-	3	6	<b>9</b>	3	6	<b>9</b>
Licenciatura en Urbanismo y Diseño Ambiental	Puebla	Escolarizada	63	52	<b>115</b>	144	197	<b>341</b>	207	249	<b>456</b>
<b>Facultad de Ciencias de la Computación</b>			122	518	<b>640</b>	530	1,843	<b>2,373</b>	652	2,361	<b>3,013</b>
Licenciatura en Ciencias de la Computación	Puebla	Escolarizada	25	111	<b>136</b>	97	304	<b>401</b>	122	415	<b>537</b>
Licenciatura en Ingeniería en Ciencias de la Computación	Puebla	Escolarizada	63	262	<b>325</b>	345	1,261	<b>1,606</b>	408	1,523	<b>1,931</b>
Licenciatura en Ingeniería en Tecnologías de la Información	Puebla	Escolarizada	23	114	<b>137</b>	84	264	<b>348</b>	107	378	<b>485</b>
	Acatzingo	Escolarizada	-	-	-	4	14	<b>18</b>	4	14	<b>18</b>
Licenciatura en Ingeniería en Sistemas y Tecnologías de la información Industrial	San José Chiapa	Escolarizada	11	31	<b>42</b>	-	-	-	11	31	<b>42</b>

DES/UA/PE	MUNICIPIO	MODALIDAD	NUEVO INGRESO		TOTAL	REINGRESO		TOTAL	TOTAL MUJERES	TOTAL HOMBRES	TOTAL
			MUJERES	HOMBRES		MUJERES	HOMBRES				
<b>Facultad de Ciencias de la Electrónica</b>			85	439	<b>524</b>	338	1,844	<b>2,182</b>	423	2,283	<b>2,706</b>
Licenciatura en Electrónica	Puebla	Escolarizada	14	90	<b>104</b>	69	561	<b>630</b>	83	651	<b>734</b>
Licenciatura en Ingeniería en Mecatrónica	Puebla	Escolarizada	30	153	<b>183</b>	167	876	<b>1,043</b>	197	1,029	<b>1,226</b>
Licenciatura en Ingeniería en Energías Renovables	Puebla	Escolarizada	32	53	<b>85</b>	71	132	<b>203</b>	103	185	<b>288</b>
Licenciatura en Ingeniería en Sistemas Automotrices	Puebla	Escolarizada	7	96	<b>103</b>	31	275	<b>306</b>	38	371	<b>409</b>
Licenciatura en Ingeniería en Automatización y Autotrónica	San José Chiapa	Escolarizada	2	47	<b>49</b>	-	-	-	2	47	<b>49</b>
<b>Facultad de Ingeniería</b>			251	553	<b>804</b>	773	2,485	<b>3,258</b>	1,024	3,038	<b>4,062</b>
Licenciatura en Ingeniería Civil	Puebla	Escolarizada	51	168	<b>219</b>	192	837	<b>1,029</b>	243	1,005	<b>1,248</b>
Licenciatura en Ingeniería en Geofísica	Puebla	Escolarizada	26	22	<b>48</b>	69	116	<b>185</b>	95	138	<b>233</b>
Licenciatura en Ingeniería Industrial	Puebla	Escolarizada	81	120	<b>201</b>	334	591	<b>925</b>	415	711	<b>1,126</b>
Licenciatura en Ingeniería Mecánica y Eléctrica	Puebla	Escolarizada	25	170	<b>195</b>	78	766	<b>844</b>	103	936	<b>1,039</b>
Licenciatura en Ingeniería Textil	Puebla	Escolarizada	29	11	<b>40</b>	50	50	<b>100</b>	79	61	<b>140</b>
Licenciatura en Ingeniería Topográfica y Geodésica	Puebla	Escolarizada	21	27	<b>48</b>	50	125	<b>175</b>	71	152	<b>223</b>
Licenciatura en Procesos y Gestión Industrial	San José Chiapa	Escolarizada	18	35	<b>53</b>	-	-	-	18	35	<b>53</b>
<b>Facultad de Ingeniería Química</b>			240	174	<b>414</b>	961	720	<b>1,681</b>	1,201	894	<b>2,095</b>
Licenciatura en Ingeniería Agroindustrial	Izúcar de Matamoros	Escolarizada	5	9	<b>14</b>	-	-	-	5	9	<b>14</b>
	Tecamachalco	Escolarizada	15	11	<b>26</b>	39	37	<b>76</b>	54	48	<b>102</b>
Licenciatura en Ingeniería Ambiental	Puebla	Escolarizada	70	37	<b>107</b>	305	186	<b>491</b>	375	223	<b>598</b>

DES/UA/PE	MUNICIPIO	MODALIDAD	NUEVO INGRESO		TOTAL	REINGRESO		TOTAL	TOTAL MUJERES	TOTAL HOMBRES	TOTAL
			MUJERES	HOMBRES		MUJERES	HOMBRES				
Licenciatura en Ingeniería en Alimentos	Puebla	Escolarizada	83	30	<b>113</b>	289	134	<b>423</b>	372	164	<b>536</b>
Licenciatura en Ingeniería en Materiales	Puebla	Escolarizada	12	30	<b>42</b>	53	92	<b>145</b>	65	122	<b>187</b>
Licenciatura en Ingeniería Química	Puebla	Escolarizada	55	57	<b>112</b>	275	271	<b>546</b>	330	328	<b>658</b>
<b>TOTAL</b>			<b>8,015</b>	<b>6,752</b>	<b>14,767</b>	<b>27,992</b>	<b>25,325</b>	<b>53,317</b>	<b>36,007</b>	<b>32,077</b>	<b>68,084</b>

Fuente: Formato 911, ciclo 2016-2017.

## Ingreso, permanencia, egreso y titulación

### Matrícula 2016-2017

*Matrícula de nuevo ingreso y reingreso por DES, sección regional, modalidad y género de Especialidad*

DES/UA/PE	MUNICIPIO	MODALIDAD	NUEVO INGRESO		TOTAL	REINGRESO		TOTAL	TOTAL MUJERES	TOTAL HOMBRES	TOTAL
			MUJERES	HOMBRES		MUJERES	HOMBRES				
<b>DES Ciencias de la Salud</b>			211	207	<b>418</b>	441	416	<b>857</b>	652	623	<b>1,275</b>
<b>Facultad de Medicina</b>			211	207	<b>418</b>	441	416	<b>857</b>	652	623	<b>1,275</b>
Especialidad en Alergia e Inmunología Clínica	Puebla	Escolarizada	2	1	<b>3</b>	-	-	-	2	1	<b>3</b>
Especialidad en Anestesiología	Puebla	Escolarizada	31	22	<b>53</b>	65	43	<b>108</b>	96	65	<b>161</b>
Especialidad en Anestesiología Pediátrica	Puebla	Escolarizada	2	-	<b>2</b>	-	-	-	2	-	<b>2</b>
Especialidad en Cardiología	Puebla	Escolarizada	-	3	<b>3</b>	-	-	-	-	3	<b>3</b>
Especialidad en Cirugía General	Puebla	Escolarizada	12	18	<b>30</b>	18	55	<b>73</b>	30	73	<b>103</b>
Especialidad en Cirugía Maxilofacial	Puebla	Escolarizada	-	2	<b>2</b>	3	4	<b>7</b>	3	6	<b>9</b>
Especialidad en Ginecología y Obstetricia	Puebla	Escolarizada	21	23	<b>44</b>	68	49	<b>117</b>	89	72	<b>161</b>

DES/UA/PE	MUNICIPIO	MODALIDAD	NUEVO INGRESO		TOTAL	REINGRESO		TOTAL	TOTAL MUJERES	TOTAL HOMBRES	TOTAL
			MUJERES	HOMBRES		MUJERES	HOMBRES				
Especialidad en Medicina de Urgencias	Puebla	Escolarizada	6	8	<b>14</b>	8	17	<b>25</b>	14	25	<b>39</b>
Especialidad en Medicina del Enfermo en Estado Crítico	Puebla	Escolarizada	-	1	<b>1</b>	-	-	-	-	1	<b>1</b>
Especialidad en Medicina del Trabajo	Puebla	Escolarizada	3	1	<b>4</b>	-	2	<b>2</b>	3	3	<b>6</b>
Especialidad en Medicina Familiar	Puebla	Escolarizada	62	53	<b>115</b>	108	70	<b>178</b>	170	123	<b>293</b>
Especialidad en Medicina Interna	Puebla	Escolarizada	23	20	<b>43</b>	50	58	<b>108</b>	73	78	<b>151</b>
Especialidad en Neonatología	Puebla	Escolarizada	3	-	<b>3</b>	1	2	<b>3</b>	4	2	<b>6</b>
Especialidad en Oftalmología	Puebla	Escolarizada	1	3	<b>4</b>	6	4	<b>10</b>	7	7	<b>14</b>
Especialidad en Otorrinolaringología	Puebla	Escolarizada	3	1	<b>4</b>	7	5	<b>12</b>	10	6	<b>16</b>
Especialidad en Pediatría Médica	Puebla	Escolarizada	33	15	<b>48</b>	79	34	<b>113</b>	112	49	<b>161</b>
Especialidad en Radiología e Imagen	Puebla	Escolarizada	7	16	<b>23</b>	21	21	<b>42</b>	28	37	<b>65</b>
Especialidad en Traumatología y Ortopedia	Puebla	Escolarizada	2	20	<b>22</b>	7	52	<b>59</b>	9	72	<b>81</b>
<b>DES Ciencias Económico-Administrativas</b>			-	-	-	6	5	<b>11</b>	6	5	<b>11</b>
<b>Facultad de Contaduría Pública</b>			-	-	-	6	5	<b>11</b>	6	5	<b>11</b>
Especialidad en Finanzas	Puebla	Escolarizada	-	-	-	6	5	<b>11</b>	6	5	<b>11</b>
<b>DES Educación y Humanidades</b>			-	-	-	35	11	<b>46</b>	35	11	<b>46</b>
<b>Facultad de Psicología</b>			-	-	-	35	11	<b>46</b>	35	11	<b>46</b>
Especialidad en Orientación Educativa	Puebla	Escolarizada	-	-	-	35	11	<b>46</b>	35	11	<b>46</b>

DES/UA/PE	MUNICIPIO	MODALIDAD	NUEVO INGRESO		TOTAL	REINGRESO		TOTAL	TOTAL MUJERES	TOTAL HOMBRES	TOTAL
			MUJERES	HOMBRES		MUJERES	HOMBRES				
DES de Naturales			6	3	9	-	-	-	6	3	9
Facultad de Ciencias Químicas			6	3	9	-	-	-	6	3	9
Especialidad en Tecnologías e Inocuidad de los Alimentos	Puebla	Escolarizada	6	3	9	-	-	-	6	3	9
<b>TOTAL</b>			<b>217</b>	<b>210</b>	<b>427</b>	<b>482</b>	<b>432</b>	<b>914</b>	<b>699</b>	<b>642</b>	<b>1,341</b>

Fuente: Formato 911, ciclo 2016-2017.

## Ingreso, permanencia, egreso y titulación

Matrícula 2016-2017

*Matrícula de nuevo ingreso y reingreso por DES, sección regional, modalidad y género de Maestría*

DES/UA/PE	MUNICIPIO	MODALIDAD	NUEVO INGRESO		TOTAL	REINGRESO		TOTAL	TOTAL MUJERES	TOTAL HOMBRES	TOTAL
			MUJERES	HOMBRES		MUJERES	HOMBRES				
DES Ciencias de la Salud			25	23	48	98	51	149	123	74	197
Facultad de Cultura Física			2	2	4	8	18	26	10	20	30
Maestría en Educación Física y Deporte Escolar	Puebla	Escolarizada	2	2	4	8	18	26	10	20	30
Facultad de Enfermería			6	5	11	19	2	21	25	7	32
Maestría en Ciencias de Enfermería	Puebla	Escolarizada	6	5	11	19	2	21	25	7	32
Facultad de Estomatología			-	-	-	42	13	55	42	13	55
Maestría en Ciencias Estomatológicas	Puebla	Escolarizada	-	-	-	42	13	55	42	13	55
Facultad de Medicina			9	11	20	20	4	24	29	15	44
Maestría en Administración de Servicios de la Salud	Puebla	Escolarizada	5	4	9	12	1	13	17	5	22
Maestría en Ciencias Médicas e Investigación Clínica	Puebla	Escolarizada	4	7	11	8	3	11	12	10	22

DES/UA/PE	MUNICIPIO	MODALIDAD	NUEVO INGRESO		TOTAL	REINGRESO		TOTAL	TOTAL MUJERES	TOTAL HOMBRES	TOTAL
			MUJERES	HOMBRES		MUJERES	HOMBRES				
<b>Instituto de Fisiología</b>			8	5	<b>13</b>	9	14	<b>23</b>	17	19	<b>36</b>
Maestría en Ciencias Fisiológicas	Puebla	Escolarizada	8	5	<b>13</b>	9	14	<b>23</b>	17	19	<b>36</b>
<b>DES Ciencias Económico-Administrativas</b>			48	28	<b>76</b>	176	167	<b>343</b>	224	195	<b>419</b>
<b>Facultad de Administración</b>			4	3	<b>7</b>	37	47	<b>84</b>	41	50	<b>91</b>
Maestría en Administración de Pequeñas y Medianas Empresas	Puebla	Escolarizada	-	-	-	19	30	<b>49</b>	19	30	<b>49</b>
Maestría en Administración y Gestión de Instituciones Educativas	Puebla	Escolarizada	4	3	<b>7</b>	13	6	<b>19</b>	17	9	<b>26</b>
Maestría en Fiscalización y Rendición de Cuentas	Puebla	Escolarizada	-	-	-	-	3	<b>3</b>	-	3	<b>3</b>
Maestría en Gobierno y Administración	Puebla	Escolarizada	-	-	-	5	8	<b>13</b>	5	8	<b>13</b>
<b>Facultad de Ciencias de la Comunicación</b>			-	-	-	25	17	<b>42</b>	25	17	<b>42</b>
Maestría en Comunicación Estratégica	Puebla	Escolarizada	-	-	-	25	17	<b>42</b>	25	17	<b>42</b>
<b>Facultad de Contaduría Pública</b>			16	12	<b>28</b>	114	103	<b>217</b>	130	115	<b>245</b>
Maestría en Administración	Puebla	Escolarizada	16	11	<b>27</b>	76	60	<b>136</b>	92	71	<b>163</b>
Maestría en Contribuciones	Puebla	Escolarizada	-	1	<b>1</b>	38	43	<b>81</b>	38	44	<b>82</b>
<b>Facultad de Economía</b>			28	13	<b>41</b>	-	-	-	28	13	<b>41</b>
Maestría en Desarrollo Económico y Cooperación Internacional	Puebla	Escolarizada	18	10	<b>28</b>	-	-	-	18	10	<b>28</b>
Maestría en Economía	Puebla	Escolarizada	10	3	<b>13</b>	-	-	-	10	3	<b>13</b>
<b>DES Ciencias Exactas</b>			18	29	<b>47</b>	63	74	<b>137</b>	81	103	<b>184</b>
<b>Facultad de Ciencias Físico Matemáticas</b>			7	16	<b>23</b>	50	48	<b>98</b>	57	64	<b>121</b>
Maestría en Ciencias (Física Aplicada)	Puebla	Escolarizada	5	11	<b>16</b>	15	20	<b>35</b>	20	31	<b>51</b>
Maestría en Ciencias (Matemáticas)	Puebla	Escolarizada	2	5	<b>7</b>	10	10	<b>20</b>	12	15	<b>27</b>
Maestría en Educación Matemática	Puebla	Escolarizada	-	-	-	25	18	<b>43</b>	25	18	<b>43</b>

DES/UA/PE	MUNICIPIO	MODALIDAD	NUEVO INGRESO		TOTAL	REINGRESO		TOTAL	TOTAL MUJERES	TOTAL HOMBRES	TOTAL
			MUJERES	HOMBRES		MUJERES	HOMBRES				
<b>Instituto de Física “Ing. Luis Rivera Terrazas”</b>			5	9	<b>14</b>	8	13	<b>21</b>	13	22	<b>35</b>
Maestría en Ciencias (Ciencia de los Materiales)	Puebla	Escolarizada	3	4	<b>7</b>	3	5	<b>8</b>	6	9	<b>15</b>
Maestría en Ciencias (Física)	Puebla	Escolarizada	2	5	<b>7</b>	5	8	<b>13</b>	7	13	<b>20</b>
<b>Instituto de Ciencias</b>			6	4	<b>10</b>	5	13	<b>18</b>	11	17	<b>28</b>
Maestría en Dispositivos Semiconductores	Puebla	Escolarizada	6	4	<b>10</b>	5	13	<b>18</b>	11	17	<b>28</b>
<b>DES Ciencias Naturales</b>			39	30	<b>69</b>	76	60	<b>136</b>	115	90	<b>205</b>
<b>Facultad de Ciencias Químicas</b>			13	10	<b>23</b>	23	20	<b>43</b>	36	30	<b>66</b>
Maestría en Ciencias Químicas	Puebla	Escolarizada	13	10	<b>23</b>	23	20	<b>43</b>	36	30	<b>66</b>
<b>Facultad de Ingeniería Agrohídrica</b>			-	-	-	5	8	<b>13</b>	5	8	<b>13</b>
Maestría en Manejo Sostenible de Sistemas Agrícolas	Teziutlán	Escolarizada	-	-	-	5	8	<b>13</b>	5	8	<b>13</b>
<b>Facultad de Medicina Veterinaria y Zootecnia</b>			-	-	-	1	4	<b>5</b>	1	4	<b>5</b>
Maestría en Medicina Veterinaria y Producción Animal	Tecamachalco	Escolarizada	-	-	-	1	4	<b>5</b>	1	4	<b>5</b>
<b>Instituto de Ciencias</b>			26	20	<b>46</b>	47	28	<b>75</b>	73	48	<b>121</b>
Maestría en Ciencias (Microbiología)	Puebla	Escolarizada	8	7	<b>15</b>	14	11	<b>25</b>	22	18	<b>40</b>
Maestría en Ciencias Ambientales	Puebla	Escolarizada	10	7	<b>17</b>	18	8	<b>26</b>	28	15	<b>43</b>
Maestría en Educación en Ciencias	Puebla	Escolarizada	-	-	-	11	5	<b>16</b>	11	5	<b>16</b>
Maestría en Manejo Sostenible de Agroecosistemas	Puebla	Escolarizada	8	6	<b>14</b>	4	4	<b>8</b>	12	10	<b>22</b>
<b>DES Ciencias Sociales</b>			37	27	<b>64</b>	63	54	<b>117</b>	100	81	<b>181</b>
<b>Facultad de Derecho y Ciencias Sociales</b>			24	16	<b>40</b>	36	34	<b>70</b>	60	50	<b>110</b>
Maestría en Ciencias Políticas	Puebla	Escolarizada	-	-	-	13	19	<b>32</b>	13	19	<b>32</b>
Maestría en Derecho	Puebla	Escolarizada	24	16	<b>40</b>	17	13	<b>30</b>	41	29	<b>70</b>



DES/UA/PE	MUNICIPIO	MODALIDAD	NUEVO INGRESO		TOTAL	REINGRESO		TOTAL	TOTAL MUJERES	TOTAL HOMBRES	TOTAL
			MUJERES	HOMBRES		MUJERES	HOMBRES				
Maestría en Relaciones Internacionales y Derechos Humanos	Puebla	Escolarizada	-	-	-	6	2	8	6	2	8
<b>Instituto de Ciencias de Gobierno y Desarrollo Estratégico</b>			13	11	24	27	20	47	40	31	71
Maestría en Opinión Pública y Marketing Político	Puebla	Escolarizada	3	2	5	11	9	20	14	11	25
Maestría en Auditoría Gubernamental, Rendición de Cuentas y Gestión Estratégica	Puebla	Escolarizada	10	9	19	16	11	27	26	20	46
<b>DES Educación y Humanidades</b>			51	48	99	104	72	176	155	120	275
<b>Facultad de Artes</b>			3	7	10	-	-	-	3	7	10
Maestría en Artes	Puebla	Escolarizada	3	7	10	-	-	-	3	7	10
<b>Facultad de Filosofía y Letras</b>			38	29	67	40	37	77	78	66	144
Maestría en Antropología Social	Puebla	Escolarizada	7	6	13	-	1	1	7	7	14
Maestría en Educación Superior	Puebla	Escolarizada	20	8	28	15	11	26	35	19	54
Maestría en Estética y Arte	Puebla	Escolarizada	-	-	-	15	10	25	15	10	25
Maestría en Filosofía	Puebla	Escolarizada	3	10	13	7	9	16	10	19	29
Maestría en Literatura Mexicana	Puebla	Escolarizada	8	5	13	3	6	9	11	11	22
<b>Facultad de Lenguas</b>			-	-	-	16	4	20	16	4	20
Maestría en la Enseñanza del Inglés	Puebla	Escolarizada	-	-	-	16	4	20	16	4	20
<b>Facultad de Psicología</b>			-	-	-	21	11	32	21	11	32
Maestría en Diagnóstico y Rehabilitación Neuropsicológica	Puebla	Escolarizada	-	-	-	17	7	24	17	7	24
Maestría en Psicología Social	Puebla	Escolarizada	-	-	-	4	4	8	4	4	8
<b>Instituto de Ciencias Sociales y Humanidades</b>			10	12	22	27	20	47	37	32	69
Maestría en Antropología Sociocultural	Puebla	Escolarizada	-	-	-	4	6	10	4	6	10

DES/UA/PE	MUNICIPIO	MODALIDAD	NUEVO INGRESO		TOTAL	REINGRESO		TOTAL	TOTAL MUJERES	TOTAL HOMBRES	TOTAL
			MUJERES	HOMBRES		MUJERES	HOMBRES				
Maestría en Ciencias del Lenguaje	Puebla	Escolarizada	-	-	-	18	5	<b>23</b>	18	5	<b>23</b>
Maestría en Historia	Puebla	Escolarizada	5	4	<b>9</b>	5	9	<b>14</b>	10	13	<b>23</b>
Maestría en Sociología	Puebla	Escolarizada	5	8	<b>13</b>	-	-	-	5	8	<b>13</b>
<b>DES Ingeniería y Tecnología</b>			<b>16</b>	<b>54</b>	<b>70</b>	<b>55</b>	<b>190</b>	<b>245</b>	<b>71</b>	<b>244</b>	<b>315</b>
<b>Facultad de Arquitectura</b>			<b>6</b>	<b>14</b>	<b>20</b>	<b>5</b>	<b>12</b>	<b>17</b>	<b>11</b>	<b>26</b>	<b>37</b>
Maestría en Conservación del Patrimonio Edificado	Puebla	Escolarizada	3	6	<b>9</b>	4	4	<b>8</b>	7	10	<b>17</b>
Maestría en Diseño Arquitectónico	Puebla	Escolarizada	-	-	-	-	1	<b>1</b>	-	1	<b>1</b>
Maestría en Ordenamiento del Territorio	Puebla	Escolarizada	3	8	<b>11</b>	1	4	<b>5</b>	4	12	<b>16</b>
Maestría en Tecnología de la Arquitectura	Puebla	Escolarizada	-	-	-	-	3	<b>3</b>	-	3	<b>3</b>
<b>Facultad de Ciencias de la Computación</b>			<b>3</b>	<b>6</b>	<b>9</b>	<b>5</b>	<b>9</b>	<b>14</b>	<b>8</b>	<b>15</b>	<b>23</b>
Maestría en Ciencias de la Computación	Puebla	Escolarizada	3	6	<b>9</b>	5	9	<b>14</b>	8	15	<b>23</b>
<b>Facultad de Ciencias de la Electrónica</b>			<b>2</b>	<b>25</b>	<b>27</b>	<b>2</b>	<b>24</b>	<b>26</b>	<b>4</b>	<b>49</b>	<b>53</b>
Maestría en Ciencias de la Electrónica	Puebla	Escolarizada	1	12	<b>13</b>	-	11	<b>11</b>	1	23	<b>24</b>
Maestría en Ingeniería Electrónica (Con opción en Instrumentación Electrónica)	Puebla	Escolarizada	1	13	<b>14</b>	2	13	<b>15</b>	3	26	<b>29</b>
<b>Facultad de Ingeniería</b>			<b>-</b>	<b>-</b>	<b>-</b>	<b>34</b>	<b>139</b>	<b>173</b>	<b>34</b>	<b>139</b>	<b>173</b>
Maestría en Ingeniería	Puebla	Escolarizada	-	-	-	30	130	<b>160</b>	30	130	<b>160</b>
Maestría en Valuación	Puebla	Escolarizada	-	-	-	4	9	<b>13</b>	4	9	<b>13</b>
<b>Facultad de Ingeniería Química</b>			<b>5</b>	<b>9</b>	<b>14</b>	<b>9</b>	<b>6</b>	<b>15</b>	<b>14</b>	<b>15</b>	<b>29</b>
Maestría en Ingeniería Química	Puebla	Escolarizada	5	9	<b>14</b>	9	6	<b>15</b>	14	15	<b>29</b>
<b>TOTAL</b>			<b>234</b>	<b>239</b>	<b>473</b>	<b>635</b>	<b>668</b>	<b>1,303</b>	<b>869</b>	<b>907</b>	<b>1,776</b>

Fuente: Formato 911, ciclo 2016-2017.

## Ingreso, permanencia, egreso y titulación

Matrícula 2016-2017

*Matrícula de nuevo ingreso y reingreso por DES, sección regional, modalidad y género de Doctorado*

DES/UA/PE	MUNICIPIO	MODALIDAD	NUEVO INGRESO		TOTAL	NUEVO INGRESO		TOTAL	TOTAL MUJERES	TOTAL HOMBRES	TOTAL
			MUJERES	HOMBRES		MUJERES	HOMBRES				
<b>DES Ciencias de la Salud</b>			-	1	<b>1</b>	3	2	<b>5</b>	3	3	<b>6</b>
<b>Instituto de Fisiología</b>			-	1	<b>1</b>	3	2	<b>5</b>	3	3	<b>6</b>
Doctorado en Ciencias Fisiológicas	Puebla	Escolarizada	-	1	<b>1</b>	3	2	<b>5</b>	3	3	<b>6</b>
<b>DES Ciencias Económico-Administrativas</b>			-	-	-	8	12	<b>20</b>	8	12	<b>20</b>
<b>Facultad de Economía</b>			-	-	-	8	12	<b>20</b>	8	12	<b>20</b>
Doctorado en Economía Política del Desarrollo	Puebla	Escolarizada	-	-	-	8	12	<b>20</b>	8	12	<b>20</b>
<b>DES Ciencias Exactas</b>			10	9	<b>19</b>	38	72	<b>110</b>	48	81	<b>129</b>
<b>Facultad de Ciencias Físico Matemáticas</b>			6	6	<b>12</b>	16	42	<b>58</b>	22	48	<b>70</b>
Doctorado en Ciencias (Física Aplicada)	Puebla	Escolarizada	4	3	<b>7</b>	7	23	<b>30</b>	11	26	<b>37</b>
Doctorado en Ciencias (Matemáticas)	Puebla	Escolarizada	2	3	<b>5</b>	9	19	<b>28</b>	11	22	<b>33</b>
<b>Instituto de Física "Ing. Luis Rivera Terrazas"</b>			2	2	<b>4</b>	7	16	<b>23</b>	9	18	<b>27</b>
Doctorado en Ciencias (Ciencia de los Materiales)	Puebla	Escolarizada	1	1	<b>2</b>	1	11	<b>12</b>	2	12	<b>14</b>
Doctorado en Ciencias (Física)	Puebla	Escolarizada	1	1	<b>2</b>	6	5	<b>11</b>	7	6	<b>13</b>
<b>Instituto de Ciencias</b>			2	1	<b>3</b>	15	14	<b>29</b>	17	15	<b>32</b>
Doctorado en Dispositivos Semiconductores	Puebla	Escolarizada	2	1	<b>3</b>	15	14	<b>29</b>	17	15	<b>32</b>
<b>DES Ciencias Naturales</b>			12	5	<b>17</b>	28	34	<b>62</b>	40	39	<b>79</b>
<b>Facultad de Ciencias Químicas</b>			5	3	<b>8</b>	15	27	<b>42</b>	20	30	<b>50</b>
Doctorado en Ciencias Químicas	Puebla	Escolarizada	5	3	<b>8</b>	15	27	<b>42</b>	20	30	<b>50</b>

DES/UA/PE	MUNICIPIO	MODALIDAD	NUEVO INGRESO		TOTAL	NUEVO INGRESO		TOTAL	TOTAL MUJERES	TOTAL HOMBRES	TOTAL
			MUJERES	HOMBRES		MUJERES	HOMBRES				
<b>Instituto de Ciencias</b>			7	2	<b>9</b>	13	7	<b>20</b>	20	9	<b>29</b>
Doctorado en Ciencias (Microbiología)	Puebla	Escolarizada	1	1	<b>2</b>	8	3	<b>11</b>	9	4	<b>13</b>
Doctorado en Ciencias Ambientales	Puebla	Escolarizada	6	1	<b>7</b>	5	4	<b>9</b>	11	5	<b>16</b>
<b>DES Ciencias Sociales</b>			14	14	<b>28</b>	13	14	<b>27</b>	27	28	<b>55</b>
<b>Facultad de Derecho y Ciencias Sociales</b>			11	12	<b>23</b>	5	6	<b>11</b>	16	18	<b>34</b>
Doctorado en Derecho	Puebla	Escolarizada	11	12	<b>23</b>	5	6	<b>11</b>	16	18	<b>34</b>
<b>Instituto de Ciencias de Gobierno y Desarrollo Estratégico</b>			3	2	<b>5</b>	8	8	<b>16</b>	11	10	<b>21</b>
Doctorado en Ciencias de Gobierno y Política	Puebla	Escolarizada	3	2	<b>5</b>	8	8	<b>16</b>	11	10	<b>21</b>
<b>DES Educación y Humanidades</b>			18	21	<b>39</b>	57	62	<b>119</b>	75	83	<b>158</b>
<b>Facultad de Filosofía y Letras</b>			9	17	<b>26</b>	30	33	<b>63</b>	39	50	<b>89</b>
Doctorado en Literatura Hispanoamericana	Puebla	Escolarizada	8	7	<b>15</b>	15	12	<b>27</b>	23	19	<b>42</b>
Doctorado en Filosofía Contemporánea	Puebla	Escolarizada	1	10	<b>11</b>	2	12	<b>14</b>	3	22	<b>25</b>
Doctorado en Investigación e Innovación Educativa	Puebla	Escolarizada	-	-	-	13	9	<b>22</b>	13	9	<b>22</b>
<b>Instituto de Ciencias Sociales y Humanidades</b>			9	4	<b>13</b>	27	29	<b>56</b>	36	33	<b>69</b>
Doctorado en Ciencias del Lenguaje	Puebla	Escolarizada	-	1	<b>1</b>	12	8	<b>20</b>	12	9	<b>21</b>
Doctorado en Historia	Puebla	Escolarizada	-	-	-	3	2	<b>5</b>	3	2	<b>5</b>
Doctorado en Sociología	Puebla	Escolarizada	9	3	<b>12</b>	12	19	<b>31</b>	21	22	<b>43</b>
<b>DES Ingeniería y Tecnología</b>			7	10	<b>17</b>	13	8	<b>21</b>	20	18	<b>38</b>
<b>Facultad de Arquitectura</b>			2	7	<b>9</b>	9	3	<b>12</b>	11	10	<b>21</b>
Doctorado en Procesos Territoriales: Región, Ciudad, Arquitectura y Patrimonio Edificado	Puebla	Escolarizada	2	7	<b>9</b>	9	3	<b>12</b>	11	10	<b>21</b>

DES/UA/PE	MUNICIPIO	MODALIDAD	NUEVO INGRESO		TOTAL	NUEVO INGRESO		TOTAL	TOTAL MUJERES	TOTAL HOMBRES	TOTAL
			MUJERES	HOMBRES		MUJERES	HOMBRES				
<b>Facultad de Ciencias de la Computación</b>			5	3	8	-	-	-	5	3	8
Doctorado en Ingeniería del Lenguaje y del Conocimiento	Puebla	Escolarizada	5	3	8	-	-	-	5	3	8
<b>Facultad de Ciencias de la Electrónica</b>			-	-	-	4	5	9	4	5	9
Doctorado en Sistemas y Ambientes Educativos	Puebla	Escolarizada	-	-	-	4	5	9	4	5	9
<b>TOTAL</b>			<b>61</b>	<b>60</b>	<b>121</b>	<b>160</b>	<b>204</b>	<b>364</b>	<b>221</b>	<b>264</b>	<b>485</b>

Fuente: Formato 911, ciclo 2016-2017.

## Ingreso, permanencia, egreso y titulación

### Personal académico

*Concentrado de tutores por DES, unidades regionales y género*

DES/UNIDAD REGIONAL	MUJERES	HOMBRES	TOTAL
DES Ciencias de la Salud	196	134	330
DES Ciencias Económico-Administrativas	305	256	561
DES Ciencias Exactas	20	51	71
DES Ciencias Naturales	113	103	216
DES Ciencias Sociales	79	79	158
DES Educación y Humanidades	200	152	352
DES Ingeniería y Tecnología	242	329	571
Unidades regionales	149	181	330

Fuente: Dirección de Acompañamiento Universitario.

## Ingreso, permanencia, egreso y titulación

### Personal académico

*Número de tutores por DES, unidad académica, programa educativo, municipio y género*

DES/UA	PROGRAMA EDUCATIVO	MODALIDAD	MUJERES	HOMBRES	TOTAL
<b>DES Ciencias Naturales</b>			<b>113</b>	<b>103</b>	<b>216</b>
<b>Facultad de Ciencias Biológicas</b>			<b>38</b>	<b>21</b>	<b>59</b>
Licenciatura en Biología	Puebla	Escolarizado	21	15	<b>36</b>
Licenciatura en Biotecnología	Puebla	Escolarizado	17	6	<b>23</b>
<b>Facultad de Ciencias Químicas</b>			<b>75</b>	<b>75</b>	<b>150</b>
Licenciatura en Farmacia	Puebla	Escolarizado	9	6	<b>15</b>
Licenciatura en Química	Puebla	Escolarizado	12	15	<b>27</b>
Licenciatura en Químico Farmacobiólogo	Puebla	Escolarizado	54	54	<b>108</b>
<b>Facultad de Ingeniería Agrohidráulica</b>			-	<b>7</b>	<b>7</b>
Licenciatura en Ingeniería Agronómica y Zootecnia	Tlatlauquitepec	Escolarizado	-	7	<b>7</b>
<b>DES Ciencias Exactas</b>			<b>20</b>	<b>51</b>	<b>71</b>
<b>Facultad Ciencias Físico Matemáticas</b>			<b>20</b>	<b>51</b>	<b>71</b>
Licenciatura en Actuaría	Puebla	Escolarizado	5	14	<b>19</b>
Licenciatura en Física	Puebla	Escolarizado	5	12	<b>17</b>
Licenciatura en Física Aplicada	Puebla	Escolarizado	2	9	<b>11</b>
Licenciatura en Matemáticas	Puebla	Escolarizado	4	11	<b>15</b>
Licenciatura en Matemáticas Aplicadas	Puebla	Escolarizado	4	5	<b>9</b>
<b>DES Ciencias de la Salud</b>			<b>196</b>	<b>134</b>	<b>330</b>
<b>Facultad de Medicina</b>			<b>96</b>	<b>63</b>	<b>159</b>
Licenciatura en Biomedicina	Puebla	Escolarizado	3	4	<b>7</b>
Licenciatura en Fisioterapia	Puebla	Escolarizado	17	7	<b>24</b>
Licenciatura en Medicina	Puebla	Escolarizado	65	49	<b>114</b>
Licenciatura en Nutrición Clínica	Puebla	Escolarizado	7	1	<b>8</b>
Profesional Asociado en Imagenología	Puebla	Escolarizado	4	1	<b>5</b>
Profesional Asociado en Urgencias Médicas	Puebla	Escolarizado	-	1	<b>1</b>

DES/UA	PROGRAMA EDUCATIVO	MODALIDAD	MUJERES	HOMBRES	TOTAL
<b>Facultad de Estomatología</b>			<b>44</b>	<b>32</b>	<b>76</b>
Licenciatura en Estomatología	Puebla	Escolarizado	44	32	76
<b>Facultad de Enfermería</b>			<b>39</b>	<b>11</b>	<b>50</b>
Licenciatura en Enfermería	Puebla	Escolarizado	39	11	50
<b>Facultad de Cultura Física</b>			<b>17</b>	<b>28</b>	<b>45</b>
Licenciatura en Readaptación y Activación Física	Puebla	Escolarizado	2	-	2
	Puebla	Semiescolarizado	1	1	2
Licenciatura en Cultura Física	Puebla	Escolarizado	14	27	41
<b>DES Ciencias Económico-Administrativas</b>			<b>305</b>	<b>256</b>	<b>561</b>
<b>Facultad de Administración</b>			<b>146</b>	<b>115</b>	<b>261</b>
Licenciatura en Administración de Empresas	Puebla	Escolarizado	24	26	50
	Puebla	A distancia	22	15	37
	Puebla	Semiescolarizado	18	18	36
Licenciatura en Comercio Internacional	Puebla	Escolarizado	22	19	41
Licenciatura en Gastronomía	Puebla	Escolarizado	14	5	19
Licenciatura en Administración Turística	Puebla	Escolarizado	31	15	46
Licenciatura en Administración Pública y Ciencias Políticas	Puebla	Escolarizado	9	12	21
Licenciatura en Negocios Internacionales	Puebla	Escolarizado	4	2	6
	Puebla	A distancia	2	3	5
<b>Facultad de Contaduría Pública</b>			<b>95</b>	<b>93</b>	<b>188</b>
Licenciatura en Contaduría Pública	Puebla	Escolarizado	45	48	93
	Puebla	A distancia	20	24	44
	Puebla	Semiescolarizado	24	18	42
Licenciatura en Dirección Financiera	Puebla	Escolarizado	1	1	2
Licenciatura en Administración y Dirección de Pequeñas y Medianas Empresas	Puebla	Escolarizado	3	-	3
	Puebla	A distancia	2	2	4

DES/UA	PROGRAMA EDUCATIVO	MODALIDAD	MUJERES	HOMBRES	TOTAL
<b>Facultad de Ciencias de la Comunicación</b>			<b>53</b>	<b>24</b>	<b>77</b>
Licenciatura en Comunicación	Puebla	Escolarizado	26	15	<b>41</b>
	Puebla	A distancia	13	4	<b>17</b>
	Puebla	Semiescolarizado	8	3	<b>11</b>
Licenciatura en Mercadotecnia y Medios Digitales	Puebla	Escolarizado	4	2	<b>6</b>
	Puebla	A distancia	2	-	<b>2</b>
<b>Facultad de Economía</b>			<b>11</b>	<b>24</b>	<b>35</b>
Licenciatura en Economía	Puebla	Escolarizado	9	14	<b>23</b>
Licenciatura en Finanzas	Puebla	Escolarizado	2	10	<b>12</b>
<b>DES Ciencias Sociales</b>			<b>79</b>	<b>79</b>	<b>158</b>
<b>Facultad de Derecho y Ciencias Sociales</b>			<b>79</b>	<b>79</b>	<b>158</b>
Licenciatura en Relaciones Internacionales	Puebla	Escolarizado	8	9	<b>17</b>
Licenciatura en Ciencias Políticas	Puebla	Escolarizado	11	7	<b>18</b>
Licenciatura en Consultoría Jurídica	Puebla	Escolarizado	1	3	<b>4</b>
Licenciatura en Criminología	Puebla	Escolarizado	8	5	<b>13</b>
Licenciatura en Derecho	Puebla	Escolarizado	32	33	<b>65</b>
	Puebla	A distancia	8	10	<b>18</b>
	Puebla	Semiescolarizado	9	8	<b>17</b>
Licenciatura en Sociología	Puebla	Escolarizado	2	4	<b>6</b>
<b>DES Educación y Humanidades</b>			<b>200</b>	<b>152</b>	<b>352</b>
<b>Facultad de Artes</b>			<b>33</b>	<b>47</b>	<b>80</b>
Licenciatura en Arte Dramático	Puebla	Escolarizado	5	4	<b>9</b>
Licenciatura en Danza	Puebla	Escolarizado	9	6	<b>15</b>
Licenciatura en Etnocoreología	Puebla	Escolarizado	4	4	<b>8</b>
Licenciatura en Música	Puebla	Escolarizado	3	7	<b>10</b>
Técnico en Música	Puebla	Escolarizado	12	26	<b>38</b>



DES/UA	PROGRAMA EDUCATIVO	MODALIDAD	MUJERES	HOMBRES	TOTAL
<b>Escuela de Artes Plásticas y Audiovisuales</b>			<b>9</b>	<b>21</b>	<b>30</b>
Licenciatura en Arte Digital	Puebla	Escolarizado	2	9	<b>11</b>
Licenciatura en Artes Plásticas	Puebla	Escolarizado	3	6	<b>9</b>
Licenciatura en Cinematografía	Puebla	Escolarizado	4	6	<b>10</b>
<b>Facultad de Filosofía y Letras</b>			<b>46</b>	<b>35</b>	<b>81</b>
Licenciatura en Antropología	Puebla	Escolarizado	8	7	<b>15</b>
Licenciatura en Filosofía	Puebla	Escolarizado	3	13	<b>16</b>
Licenciatura en Historia	Puebla	Escolarizado	10	6	<b>16</b>
Licenciatura en Procesos Educativos	Puebla	Escolarizado	7	2	<b>9</b>
Licenciatura en Lingüística y Literatura Hispánica	Puebla	Escolarizado	18	7	<b>25</b>
<b>Facultad de Lenguas</b>			<b>84</b>	<b>29</b>	<b>113</b>
Licenciatura en Lenguas Modernas	Puebla	Escolarizado	3	1	<b>4</b>
Licenciatura en Enseñanza del Francés	Puebla	Escolarizado	12	5	<b>17</b>
Licenciatura en Enseñanza del Inglés	Puebla	Escolarizado	66	23	<b>89</b>
Licenciatura en la Enseñanza de Lenguas - Inglés	Puebla	Abierta	3	-	<b>3</b>
<b>Facultad de Psicología</b>			<b>28</b>	<b>20</b>	<b>48</b>
Licenciatura en Psicología	Puebla	Escolarizado	24	17	<b>41</b>
	Puebla	Semiescolarizado	4	3	<b>7</b>
<b>DES Ingeniería y Tecnología</b>			<b>242</b>	<b>329</b>	<b>571</b>
<b>Facultad de Arquitectura</b>			<b>53</b>	<b>52</b>	<b>105</b>
Licenciatura en Diseño Gráfico	Puebla	Escolarizado	17	7	<b>24</b>
Licenciatura en Arquitectura	Puebla	Escolarizado	25	37	<b>62</b>
Licenciatura en Urbanismo y Diseño Ambiental	Puebla	Escolarizado	11	8	<b>19</b>
<b>Facultad de Ciencias de la Computación</b>			<b>54</b>	<b>65</b>	<b>119</b>
Licenciatura en Ingeniería en Ciencias de la Computación	Puebla	Escolarizado	26	41	<b>67</b>
Licenciatura en Ingeniería en Tecnologías de la Información	Puebla	Escolarizado	13	10	<b>23</b>
Licenciatura en Ciencias de la Computación	Puebla	Escolarizado	15	14	<b>29</b>

DES/UA	PROGRAMA EDUCATIVO	MODALIDAD	MUJERES	HOMBRES	TOTAL
<b>Facultad de Electrónica</b>			<b>40</b>	<b>77</b>	<b>117</b>
Licenciatura en Ingeniería en Energías Renovables	Puebla	Escolarizado	7	5	12
Licenciatura en Ingeniería en Sistemas Automotrices	Puebla	Escolarizado	4	17	21
Licenciatura en Electrónica	Puebla	Escolarizado	12	22	34
Licenciatura en Ingeniería en Mecatrónica	Puebla		17	33	50
<b>Facultad de Ingeniería</b>			<b>34</b>	<b>84</b>	<b>118</b>
Licenciatura en Ingeniería Civil	Puebla	Escolarizado	9	23	32
Licenciatura en Ingeniería Geofísica	Puebla	Escolarizado	1	6	7
Licenciatura en Ingeniería Industrial	Puebla	Escolarizado	13	19	32
Licenciatura en Ingeniería Mecánica y Eléctrica	Puebla	Escolarizado	7	25	32
Licenciatura en Ingeniería Textil	Puebla	Escolarizado	4	4	8
Licenciatura en Ingeniería Topográfica y Geodésica	Puebla	Escolarizado	-	7	7
<b>Facultad de Ingeniería Química</b>			<b>61</b>	<b>51</b>	<b>112</b>
Licenciatura en Ingeniería Ambiental	Puebla	Escolarizado	17	15	32
Licenciatura en Ingeniería en Alimentos	Puebla	Escolarizado	22	7	29
Licenciatura en Ingeniería en Materiales	Puebla	Escolarizado	5	8	13
Licenciatura en Ingeniería Química	Puebla	Escolarizado	17	21	38
<b>Complejo Regional Centro</b>			<b>30</b>	<b>56</b>	<b>86</b>
Ingeniería Agronómica y Zootecnia	Tecamachalco	Escolarizado	-	3	3
Ingeniería Agroindustrial	Tecamachalco	Escolarizado	3	7	10
Licenciatura en Medicina Veterinaria y Zootecnia	Tecamachalco	Escolarizado	17	38	55
Licenciatura en Ingeniería en Automatización y Autotróica	San José Chiapa	Escolarizado	-	1	1
Licenciatura en Ingeniería en Sistemas y Tecnología de la Información Industrial	San José Chiapa	Escolarizado	-	1	1
Licenciatura en Ingeniería en Procesos y Gestión Industrial	San José Chiapa	Escolarizado	-	1	1
Licenciatura en Administración de Empresas	Acatzingo	Escolarizado	7	4	11
Licenciatura en Ingeniería en Tecnologías de la Información	Acatzingo	Escolarizado	3	1	4

DES/UA	PROGRAMA EDUCATIVO	MODALIDAD	MUJERES	HOMBRES	TOTAL
<b>Complejo Regional Norte</b>			<b>22</b>	<b>28</b>	<b>50</b>
Licenciatura en Derecho	Chignahuapan	Escolarizado	2	6	8
Licenciatura en Administración de Empresas	Chignahuapan	Escolarizado	3	3	6
Licenciatura en Administración Turística	Chignahuapan	Escolarizado	3	5	8
Licenciatura en Arquitectura	Huauchinango	Escolarizado	2	1	3
Licenciatura en Derecho	Huauchinango	Escolarizado	5	1	6
Licenciatura en Administración de Empresas	Huauchinango	Escolarizado	-	2	2
Licenciatura en Enfermería	Tetela de Ocampo	Escolarizado	3	2	5
Licenciatura en Ingeniería Agroforestal	Tetela de Ocampo	Escolarizado	4	7	11
Licenciatura en Contaduría Pública	Tetela de Ocampo	Escolarizado	-	1	1
<b>Complejo Regional Nororiental</b>			<b>33</b>	<b>35</b>	<b>68</b>
Licenciatura en Medicina Familiar y Comunitaria	Teziutlán	Escolarizado	2	4	6
Licenciatura en Enfermería	Teziutlán	Escolarizado	3	2	5
Licenciatura en Estomatología	Teziutlán	Escolarizado	2	4	6
Licenciatura en Fisioterapia	Teziutlán	Escolarizado	3	2	5
Licenciatura en Nutrición Clínica	Teziutlán	Escolarizado	7	-	7
Licenciatura en Psicología	Teziutlán	Escolarizado	4	2	6
Profesional Asociado en Imagenología	Teziutlán	Escolarizado	-	2	2
Ingeniería Agrohídrica	Teziutlán	Escolarizado	1	7	8
Licenciatura en Administración de Empresas	Cuetzalan	Escolarizado	2	1	3
Licenciatura en Administración Turística	Cuetzalan	Escolarizado	1	-	1
Licenciatura en Contaduría Pública	Zacapoaxtla	Escolarizado	1	6	7
Licenciatura en Psicología	Zacapoaxtla	Escolarizado	1	-	1
Licenciatura en Derecho	Libres	Escolarizado	2	1	3
Licenciatura en Contaduría Pública	Libres	Escolarizado	2	2	4
Licenciatura en Administración de Empresas	Libres	Escolarizado	2	2	4

DES/UA	PROGRAMA EDUCATIVO	MODALIDAD	MUJERES	HOMBRES	TOTAL
<b>Complejo Regional Sur</b>			<b>51</b>	<b>54</b>	<b>105</b>
Licenciatura en Arquitectura	Tehuacán	Escolarizado	5	11	16
Licenciatura en Diseño Gráfico	Tehuacán	Escolarizado	4	6	10
Licenciatura en Estomatología	Tehuacán	Escolarizado	10	3	13
Licenciatura en Medicina	Tehuacán	Escolarizado	6	11	17
Licenciatura en Nutrición Clínica	Tehuacán	Escolarizado	2	1	3
Profesional Asociado en Imagenología	Tehuacán	Escolarizado	2	-	2
Licenciatura en Derecho	Tehuacán	Escolarizado	13	13	26
Licenciatura en Ciencias Políticas	Tehuacán	Escolarizado	3	5	8
Licenciatura en Comunicación	Tehuacán	Escolarizado	1	-	1
Licenciatura en Administración de Empresas	Tehuacán	Escolarizado	5	4	9
<b>Complejo Regional Mixteca</b>			<b>13</b>	<b>8</b>	<b>21</b>
Licenciatura en Administración Turística	Atlixco	Escolarizado	2	1	3
Licenciatura en Contaduría Pública	Atlixco	Escolarizado	2	3	5
Licenciatura en Administración de Empresas	Atlixco	Escolarizado	-	1	1
Licenciatura en Biotecnología	Izúcar de matamoros	Escolarizado	-	1	1
Ingeniería Agroindustrial	Izúcar de matamoros	Escolarizado	1	1	2
Licenciatura en Administración de Empresas	Chiautla de Tapia	Escolarizado	8	1	9
<b>TOTAL</b>			<b>1,304</b>	<b>1,285</b>	<b>2,589</b>

**Nota 1:** Estadística obtenida del Sistema Banner, con fecha de corte 29 de junio de 2017, correspondiente al total de tutores para las generaciones 2010-2016 por género.

**Nota 2:** El total reflejado en la tabla (2,589) incluye 530 repeticiones, ya que el total de tutores es de 2,059 pero 416 de ellos imparten tutoría en dos o más municipios y/o programas educativos.

Fuente: Dirección de Acompañamiento Universitario.

## Ingreso, permanencia, egreso y titulación

### Egresados y titulados

*Concentrado de egresados y titulados por nivel y género*

NIVEL	EGRESADOS		TOTAL	TITULADOS		TOTAL
	MUJERES	HOMBRES		MUJERES	HOMBRES	
Bachillerato	2,472	1,757	<b>4,229</b>	2,472	1,757	<b>4,229</b>
Técnico	3	6	<b>9</b>	59	19	<b>78</b>
Técnico Superior Universitario	-	-	-	10	5	<b>15</b>
Licenciatura	2,349	2,053	<b>4,402</b>	3,446	2,444	<b>5,890</b>
<b>TOTAL</b>	<b>4,824</b>	<b>3,816</b>	<b>8,640</b>	<b>5,987</b>	<b>4,225</b>	<b>10,212</b>

Nota: Durante ciclo escolar 2015-2016 se actualizó el programa educativo de Técnico Superior Universitario por lo que no hay egresados este año.

Fuente: Dirección de Administración Escolar.

## Ingreso, permanencia, egreso y titulación

### Egresados y titulados

*Egresados por género en Bachillerato*

UNIDAD ACADÉMICA	MUNICIPIO	MUJERES	HOMBRES	TOTAL
Preparatoria "Alfonso Calderón Moreno"	Puebla	369	292	<b>661</b>
	Acajete	47	13	<b>60</b>
Preparatoria "Lic. Benito Juárez García"	Puebla	260	247	<b>507</b>
	Libres	124	78	<b>202</b>
Preparatoria "2 de Octubre de 1968"	Puebla	312	233	<b>545</b>
	Tepeaca	50	32	<b>82</b>
	Chiautla de Tapia	6	14	<b>20</b>
Preparatoria Urbana "Enrique Cabrera Barroso"	Puebla	225	161	<b>386</b>
	Cuetzalan del Progreso	46	28	<b>74</b>
Preparatoria "Gral. Emiliano Zapata Salazar"	Puebla	155	104	<b>259</b>
	San Martín Texmelucan	38	19	<b>57</b>
Preparatoria "Gral. Lázaro Cárdenas del Río"	Puebla	160	106	<b>266</b>
	Ciudad Serdán	63	37	<b>100</b>
	Zacatlán	49	45	<b>94</b>

UNIDAD ACADÉMICA	MUNICIPIO	MUJERES	HOMBRES	TOTAL
Preparatoria Regional "Simón Bolívar"	Atlixco	225	127	352
	Izúcar de Matamoros	37	33	70
Preparatoria Regional "Enrique Cabrera Barroso"	Tecamachalco	214	130	344
	Teziutlán	43	18	61
Bachillerato "5 de Mayo"	Cuautlancingo	49	40	89
<b>TOTAL</b>		<b>2,472</b>	<b>1,757</b>	<b>4,229</b>

Fuente: Dirección de Administración Escolar.

## Ingreso, permanencia, egreso y titulación

### Egresados y titulados

*Egresados por DES y género en Técnico*

DES/UA/PE	EGRESADOS		TOTAL
	MUJERES	HOMBRES	
DES Educación y Humanidades	3	6	9
Facultad de Artes	3	6	9
Técnico en Música	3	6	9
<b>TOTAL</b>	<b>3</b>	<b>6</b>	<b>9</b>

Fuente: Formato 911, nivel medio superior, fin de cursos 2016-2017.

## Ingreso, permanencia, egreso y titulación

### Egresados y titulados

*Egresados y titulados por DES y género en Técnico Superior Universitario*

DES/UA/PE	EGRESADOS		TOTAL	TITULADOS		TOTAL
	MUJERES	HOMBRES		MUJERES	HOMBRES	
<b>DES Ciencias de la Salud</b>	-	-	-	10	5	15
<b>Facultad de Medicina</b>	-	-	-	10	5	15
Profesional Asociado en Imagenología	-	-	-	10	5	<b>15</b>
<b>TOTAL</b>	-	-	-	<b>10</b>	<b>5</b>	<b>15</b>

Fuente: Dirección de Administración Escolar.

## Ingreso, permanencia, egreso y titulación

### Egresados y titulados

*Egresados y titulados por DES y género en Licenciatura*

DES/UA/PE	MODALIDAD	EGRESADOS		TOTAL	TITULADOS		TOTAL
		MUJERES	HOMBRES		MUJERES	HOMBRES	
<b>DES Ingeniería y Tecnología</b>		420	745	1,165	449	794	1,243
<b>Facultad de Arquitectura</b>		146	167	313	156	195	351
Licenciatura en Arquitectura	Escolarizada	75	107	<b>182</b>	88	152	240
Licenciatura en Diseño Urbano Ambiental (En cierre)	Escolarizada	-	-	-	3	5	8
Licenciatura en Diseño Gráfico	Escolarizada	60	40	<b>100</b>	55	36	91
Licenciatura en Urbanismo y Diseño ambiental	Escolarizada	11	20	<b>31</b>	10	2	12

DES/UA/PE	MODALIDAD	EGRESADOS		TOTAL	TITULADOS		TOTAL
		MUJERES	HOMBRES		MUJERES	HOMBRES	
<b>Facultad de Ciencias de la Computación</b>		77	123	200	42	140	182
Licenciatura en Ciencias de la Computación	Escolarizada	9	27	<b>36</b>	15	39	54
Licenciatura en Ingeniería en Ciencias de la Computación	Escolarizada	64	92	156	27	100	127
Licenciatura en Ingeniería en Tecnologías de la Información	Escolarizada	4	4	<b>8</b>	-	1	1
<b>Facultad de Electrónica</b>		31	149	180	12	134	146
Licenciatura en Electrónica	Escolarizada	8	55	<b>63</b>	2	65	67
Licenciatura en Ingeniería Mecatrónica	Escolarizada	23	94	<b>117</b>	10	69	79
<b>Facultad de Ingeniería</b>		74	247	321	81	230	311
Licenciatura en Ingeniería Civil	Escolarizada	10	51	<b>61</b>	21	86	107
Licenciatura en Ingeniería Geofísica	Escolarizada	5	10	<b>15</b>	7	7	14
Licenciatura en Ingeniería Industrial	Escolarizada	41	92	<b>133</b>	38	59	97
Licenciatura en Ingeniería Mecánica y Eléctrica	Escolarizada	5	72	<b>77</b>	3	74	77
Licenciatura en Ingeniería Textil	Escolarizada	8	2	<b>10</b>	7	2	9
Licenciatura en Ingeniería Topográfica y Geodésica	Escolarizada	5	20	<b>25</b>	5	2	7
<b>Facultad de Ingeniería Química</b>		92	59	151	158	95	253
Licenciatura en Ingeniería Ambiental	Escolarizada	35	17	<b>52</b>	53	21	74
Licenciatura en Ingeniería en Alimentos	Escolarizada	28	12	<b>40</b>	47	10	57
Licenciatura en Ingeniería en Materiales	Escolarizada	2	9	<b>11</b>	3	7	10
Licenciatura en Ingeniería Química	Escolarizada	25	16	<b>41</b>	51	48	99
Licenciatura en Ingeniería Agroindustrial	Escolarizada	2	5	<b>7</b>	4	9	13
<b>TOTAL</b>		<b>2,349</b>	<b>2,053</b>	<b>4,402</b>	<b>3,446</b>	<b>2,444</b>	<b>5,890</b>

Fuente: Dirección de Administración Escolar.



## Ingreso, permanencia, egreso y titulación

### Egresados y titulados

*Egresados que aplicaron EGEL por DES, unidad académica y programa educativo*

DES/UA/PE	MUNICIPIO	SIN TESTIMONIO	SATISFACTORIO	SOBRESALIENTE
<b>DES Ciencias Naturales</b>		<b>93</b>	<b>159</b>	<b>21</b>
<b>Facultad de Ciencias Biológicas</b>		<b>19</b>	<b>25</b>	<b>2</b>
Licenciatura en Biología	Puebla	19	25	2
<b>Facultad de Ciencias Químicas</b>		<b>71</b>	<b>134</b>	<b>19</b>
Licenciatura en Farmacia	Puebla	12	16	2
Licenciatura en Química	Puebla	15	21	2
Licenciatura en Químico Farmacobiólogo	Puebla	44	97	15
<b>Facultad de Ingeniería Agrohidráulica</b>		<b>3</b>	<b>-</b>	<b>-</b>
Licenciatura en Ingeniería Agronómica y Zootecnia	Tlatlauquitepec	3	-	-
<b>DES Ciencias de la Salud</b>		<b>413</b>	<b>447</b>	<b>49</b>
<b>Facultad de Medicina</b>		<b>225</b>	<b>189</b>	<b>21</b>
Licenciatura en Medicina	Puebla	225	189	21
<b>Facultad de Estomatología</b>		<b>38</b>	<b>75</b>	<b>10</b>
Licenciatura en Estomatología	Puebla	38	75	10
<b>Facultad de Enfermería</b>		<b>150</b>	<b>183</b>	<b>18</b>
Licenciatura en Enfermería	Puebla	150	183	18
<b>DES Ciencias Económico-Administrativas</b>		<b>248</b>	<b>422</b>	<b>88</b>
<b>Facultad de Administración</b>		<b>116</b>	<b>193</b>	<b>67</b>
Licenciatura en Administración de Empresas	Puebla	38	62	10
Licenciatura en Comercio Internacional	Puebla	40	86	54
Licenciatura en Gastronomía	Puebla	9	9	-
Licenciatura en Administración Turística	Puebla	14	27	2
Licenciatura en Administración Pública y Ciencias Políticas	Puebla	15	9	1

DES/UA/PE	MUNICIPIO	SIN TESTIMONIO	SATISFACTORIO	SOBRESALIENTE
<b>Facultad de Contaduría Pública</b>		<b>98</b>	<b>176</b>	<b>15</b>
Licenciatura en Contaduría Pública	Puebla	98	176	15
<b>Facultad de Ciencias de la Comunicación</b>		<b>9</b>	<b>32</b>	<b>4</b>
Licenciatura en Comunicación	Puebla	9	32	4
<b>Facultad de Economía</b>		<b>25</b>	<b>21</b>	<b>2</b>
Licenciatura en Economía	Puebla	25	21	2
<b>DES Ciencias Sociales</b>		<b>104</b>	<b>136</b>	<b>18</b>
<b>Facultad de Derecho y Ciencias Sociales</b>		<b>104</b>	<b>136</b>	<b>18</b>
Licenciatura en Relaciones Internacionales	Puebla	17	8	1
Licenciatura en Ciencias Políticas	Puebla	25	18	2
Licenciatura en Derecho	Puebla	62	110	15
<b>DES Educación y Humanidades</b>		<b>12</b>	<b>8</b>	<b>1</b>
<b>Facultad de Psicología</b>		<b>12</b>	<b>8</b>	<b>1</b>
Licenciatura en Psicología	Puebla	12	8	1
<b>DES Ingeniería y Tecnología</b>		<b>270</b>	<b>332</b>	<b>56</b>
<b>Facultad de Arquitectura</b>		<b>50</b>	<b>16</b>	<b>5</b>
Licenciatura en Diseño Gráfico	Puebla	12	8	3
Licenciatura en Arquitectura	Puebla	38	8	2
<b>Facultad de Ciencias de la Computación</b>		<b>63</b>	<b>108</b>	<b>25</b>
Licenciatura en Ingeniería en Ciencias de la Computación	Puebla	30	57	18
Licenciatura en Ingeniería en Tecnologías de la Información	Puebla	-	3	-
Licenciatura en Ciencias de la Computación	Puebla	33	48	7
<b>Facultad de Electrónica</b>		<b>54</b>	<b>80</b>	<b>11</b>
Licenciatura en Electrónica	Puebla	26	38	6
Licenciatura en Ingeniería en Mecatrónica	Puebla	28	42	5

DES/UA/PE	MUNICIPIO	SIN TESTIMONIO	SATISFACTORIO	SOBRESALIENTE
<b>Facultad de Ingeniería</b>		<b>75</b>	<b>83</b>	<b>13</b>
Licenciatura en Ingeniería Civil	Puebla	29	52	8
Licenciatura en Ingeniería Industrial	Puebla	18	12	-
Licenciatura en Ingeniería Mecánica y Eléctrica	Puebla	28	19	5
<b>Facultad de Ingeniería Química</b>		<b>28</b>	<b>45</b>	<b>2</b>
Licenciatura en Ingeniería en Alimentos	Puebla	12	33	1
Licenciatura en Ingeniería Química	Puebla	16	12	1
<b>Complejo Regional Centro</b>		<b>68</b>	<b>86</b>	<b>5</b>
Ingeniería Agroindustrial	Tecamachalco	2	1	-
Licenciatura en Medicina Veterinaria y Zootecnia	Tecamachalco	65	82	5
Licenciatura en Administración de Empresas	Acatzingo	1	3	-
<b>Complejo Regional Norte</b>		<b>1</b>	<b>1</b>	<b>-</b>
Licenciatura en Derecho	Chignahuapan	1	1	-
<b>Complejo Regional Nororiental</b>		<b>6</b>	<b>5</b>	<b>3</b>
Licenciatura en Enfermería	Teziutlán	6	5	3
<b>Complejo Regional Sur</b>		<b>22</b>	<b>23</b>	<b>2</b>
Licenciatura en Estomatología	Tehuacán	12	11	1
Licenciatura en Medicina	Tehuacán	7	10	1
Licenciatura en Derecho	Tehuacán	1	2	-
Licenciatura en Ciencias Políticas	Tehuacán	1	-	-
Licenciatura en Administración de Empresas	Tehuacán	1	-	-
<b>TOTAL</b>		<b>1,237</b>	<b>1,619</b>	<b>243</b>

**Nota:** Los programas que aparecen sin testimonio no cuentan con un examen de egreso por parte del CENEVAL.

Fuente: Dirección General de Educación Superior, con base en datos del Centro Nacional de Evaluación para la Educación Superior, A.C., 2016

## Ingreso, permanencia, egreso y titulación

### Graduados

#### *Graduados por DES en Especialidad*

DES/UA/PE	TOTAL
<b>DES Ciencias de la Salud</b>	<b>365</b>
<b>Facultad de Enfermería</b>	<b>18</b>
Especialidad en Enfermería	18
<b>Facultad de Medicina</b>	<b>347</b>
Especialidad en Anestesiología	55
Especialidad en Cirugía General	24
Especialidad en Cirugía Maxilofacial	2
Especialidad en Ginecología y Obstetricia	37
Especialidad en Medicina de Urgencias	8
Especialidad en Medicina Familiar	83
Especialidad en Medicina Interna	23
Especialidad en Cardiología	2
Especialidad en Oftalmología	4
Especialidad en Otorrinolaringología	4
Especialidad en Medicina del Trabajo	6
Especialidad en Pediatría	44
Especialidad en Psiquiatría	6
Especialidad en Radiología e Imagen	19
Especialidad en Traumatología y Ortopedia	24
Especialidad en Neonatología	3
Especialidad en Medicina del Estado Crítico	3
<b>DES Ciencias Económico-Administrativas</b>	<b>11</b>
<b>Facultad de Contaduría Pública</b>	<b>11</b>
Especialidad en Finanzas	11

DES/UA/PE	TOTAL
<b>DES Ciencias Naturales</b>	<b>2</b>
<b>Facultad de Ciencias Químicas</b>	<b>2</b>
Especialidad en Tecnología e Inocuidad de los Alimentos	2
<b>DES Educación y Humanidades</b>	<b>10</b>
<b>Facultad de Psicología</b>	<b>10</b>
Especialidad en Orientación Educativa	9
Especialidad en Terapia Psicosexual	1
<b>TOTAL</b>	<b>388</b>

Fuente: Dirección de Administración Escolar.

## Ingreso, permanencia, egreso y titulación

### Graduados

#### *Graduados por DES en Maestría*

DES/UA/PE	TOTAL
<b>DES Ciencias de la Salud</b>	<b>105</b>
<b>Facultad de Cultura Física</b>	<b>26</b>
Maestría en Educación Física y Deporte Escolar	26
<b>Facultad de Enfermería</b>	<b>23</b>
Maestría en Ciencias de Enfermería	23
<b>Facultad de Estomatología</b>	<b>28</b>
Maestría en Ciencias Estomatológicas	28
<b>Facultad de Medicina</b>	<b>19</b>
Maestría en Administración de Servicios de la Salud	9
Maestría en Ciencias Médicas e Investigación Clínica	10
<b>Instituto de Fisiología</b>	<b>9</b>
Maestría en Ciencias Fisiológicas	9

DES/UA/PE	TOTAL
<b>DES Ciencias Naturales</b>	<b>71</b>
<b>Facultad de Ciencias Químicas</b>	<b>20</b>
Maestría en Ciencias Químicas	20
<b>Facultad de Medicina Veterinaria y Zootecnia</b>	<b>3</b>
Maestría en Medicina Veterinaria y Producción Animal	3
<b>Instituto de Ciencias</b>	<b>48</b>
Maestría de Educación en Ciencias	6
Maestría en Ciencias (Microbiología)	20
Maestría en Ciencias Ambientales	8
Maestría en Manejo Sostenible de Agroecosistemas	14
<b>DES Ciencias Sociales</b>	<b>78</b>
<b>Facultad de Derecho y Ciencias Sociales</b>	<b>72</b>
Maestría en Ciencias Políticas	10
Maestría en Derecho	56
Maestría en Ciencias de la Educación	6
<b>Instituto de Ciencias de Gobierno y Desarrollo Estratégico</b>	<b>6</b>
Maestría en Opinión y Marketing Político	6
<b>DES Ciencias Económico-Administrativas</b>	<b>325</b>
<b>Facultad de Administración</b>	<b>192</b>
Maestría en Administración de Pequeñas y Medianas Empresas	79
Maestría en Administración y Gestión de Instituciones Educativas	39
Maestría en Fiscalización y Rendición de Cuentas	34
Maestría en Gobierno y Administración	40
<b>Facultad de Ciencias de la Comunicación</b>	<b>14</b>
Maestría en Comunicación Estratégica	14

DES/UA/PE	TOTAL
<b>Facultad de Contaduría Pública</b>	<b>85</b>
Maestría en Administración	53
Maestría en Contribuciones	32
<b>Facultad de Economía</b>	<b>34</b>
Maestría en Desarrollo Económico y Cooperación Internacional	27
Maestría en Economía	7
<b>DES Educación y Humanidades</b>	<b>120</b>
<b>Facultad de Filosofía y Letras</b>	<b>67</b>
Maestría en Educación Superior	23
Maestría en Estética y Arte	12
Maestría en Filosofía	6
Maestría en Literatura Mexicana	10
Maestría en Antropología Social	16
<b>Facultad de Psicología</b>	<b>14</b>
Maestría en Diagnóstico y Rehabilitación Neuropsicológica	13
Maestría en Psicología Social	1
<b>Instituto de Ciencias Sociales y Humanidades</b>	<b>39</b>
Maestría en Ciencias del Lenguaje	2
Maestría en Historia	18
Maestría en Antropología Sociocultural	2
Maestría en Sociología	17
<b>DES Ciencias Exactas</b>	<b>87</b>
<b>Facultad de Ciencias Físico Matemáticas</b>	<b>59</b>
Maestría en Ciencias (Física Aplicada)	23
Maestría en Ciencias (Matemáticas)	14
Maestría en Educación Matemática	22

DES/UA/PE	TOTAL
<b>Instituto de Ciencias</b>	<b>10</b>
Maestría en Dispositivos Semiconductores	10
<b>Instituto de Física “Ing. Luis Rivera Terrazas”</b>	<b>18</b>
Maestría en Ciencias (Física)	10
Maestría en Ciencias (Especialidad de Ciencias de Materiales)	8
<b>DES Ingeniería y Tecnología</b>	<b>167</b>
<b>Facultad de Arquitectura</b>	<b>34</b>
Maestría en Conservación del Patrimonio Edificado	12
Maestría en Diseño Arquitectónico	13
Maestría en Tecnología de la Arquitectura	7
Maestría en Ordenamiento del Territorio	2
<b>Facultad de Ciencias de la Computación</b>	<b>12</b>
Maestría en Computación	12
<b>Facultad de Ciencias de la Electrónica</b>	<b>28</b>
Maestría en Ciencias de la Electrónica	10
Maestría en Ingeniería (Opción, Instrumentación y Electrónica)	18
<b>Facultad de Ingeniería</b>	<b>78</b>
Maestría en Ingeniería	51
Maestría en Ingeniería Ambiental	3
Maestría en Ingeniería de Tránsito y Transporte	1
Maestría en Ingeniería en Construcción	3
Maestría en Valuación	20
<b>Facultad de Ingeniería Química</b>	<b>15</b>
Maestría en Ingeniería Química	15
<b>TOTAL</b>	<b>953</b>

Fuente: Dirección de Administración Escolar.



## Ingreso, permanencia, egreso y titulación

### Graduados

#### *Graduados por DES en Doctorado*

DES/UA/PE	TOTAL
<b>DES Ciencias de la Salud</b>	<b>1</b>
<b>Instituto de Fisiología</b>	<b>1</b>
Doctorado en Ciencias Fisiológicas	<b>1</b>
<b>DES Ciencias Naturales</b>	<b>13</b>
<b>Facultad de Ciencias Químicas</b>	<b>11</b>
Doctorado en Ciencias Químicas	<b>11</b>
<b>Instituto de Ciencias</b>	<b>2</b>
Doctorado en Ciencias(Microbiología)	<b>1</b>
Doctorado en Ciencias Ambientales	<b>1</b>
<b>DES Ciencias Sociales</b>	<b>18</b>
<b>Facultad de Derecho y Ciencias Sociales</b>	<b>11</b>
Doctorado en Derecho	<b>11</b>
<b>Instituto de Ciencias de Gobierno y Desarrollo Estratégico</b>	<b>7</b>
Doctorado en Ciencias de Gobierno y Política	<b>7</b>
<b>DES Ciencias Económico-Administrativas</b>	<b>14</b>
<b>Facultad de Economía</b>	<b>14</b>
Doctorado en Economía Política y Desarrollo	<b>14</b>
<b>DES Educación y Humanidades</b>	<b>9</b>
<b>Facultad de Filosofía y Letras</b>	<b>1</b>
Doctorado en Literatura Hispanoamericana	<b>1</b>
<b>Instituto de Ciencias Sociales y Humanidades</b>	<b>8</b>
Doctorado en Historia	<b>2</b>
Doctorado en Sociología	<b>6</b>

DES/UA/PE	TOTAL
<b>DES Ciencias Exactas</b>	<b>30</b>
<b>Facultad de Ciencias Físico Matemáticas</b>	<b>17</b>
Doctorado en Ciencias (Física Aplicada)	9
Doctorado en Ciencias (Matemáticas)	8
<b>Instituto de Ciencias</b>	<b>3</b>
Doctorado en Dispositivos Semiconductores	3
<b>Instituto de Física “Ing. Luis Rivera Terrazas”</b>	<b>10</b>
Doctorado en Ciencias (Especialidad de Ciencias de los Materiales)	6
Doctorado en Ciencias (Física)	4
<b>DES Ingeniería y Tecnología</b>	<b>3</b>
<b>Facultad de Arquitectura</b>	<b>3</b>
Doctorado en Procesos Territoriales: Región, Ciudad, Arquitectura y Patrimonio Edificado	3
<b>TOTAL</b>	<b>88</b>

Fuente: Dirección de Administración Escolar.

## Ingreso, permanencia, egreso y titulación

### Becas estudiantiles

*Concentrado de becas externas por nivel, tipo y género de nivel medio superior*

NIVEL	BECAS FEDERALES				PROGRAMA DE BECAS PARA EL NIVEL MEDIO SUPERIOR-S.E.P. (PROBEMS)								TOTAL
	PROSPERA		TALENTO COSDAC_SEMS		PROBEMS		CONTRA EL ABANDONO		HIJOS DE MILITAR		HIJOS DE POLICIA FEDERAL		
	MUJERES	HOMBRES	MUJERES	HOMBRES	MUJERES	HOMBRES	MUJERES	HOMBRES	MUJERES	HOMBRES	MUJERES	HOMBRES	
Preparatoria	1,675	1,378	132	125	674	500	14	10	5	2	2	-	4,517
Bachillerato	2	3	15	16	10	14	1	1	-	-	-	-	62
<b>TOTAL</b>	<b>1,677</b>	<b>1,381</b>	<b>147</b>	<b>141</b>	<b>684</b>	<b>514</b>	<b>15</b>	<b>11</b>	<b>5</b>	<b>2</b>	<b>2</b>	<b>-</b>	<b>4,579</b>

Fuente: Dirección General de Educación Media Superior.

## Ingreso, permanencia, egreso y titulación

### Becas estudiantiles

#### Becas externas por tipo y género en Bachillerato

UA	MUNICIPIO	BECAS FEDERALES					TOTAL
		PROSPERA		TOTAL	BECAS TALENTO /COSDAC-SEMS		
		MUJERES	HOMBRES		MUJERES	HOMBRES	
Preparatoria "Alfonso Calderón Moreno"	Puebla	196	185	<b>381</b>	5	12	<b>17</b>
Preparatoria "Lic. Benito Juárez García"	Puebla	105	69	<b>174</b>	5	4	<b>9</b>
Preparatoria "2 de Octubre de 1968"	Puebla	167	101	<b>268</b>	-	9	<b>9</b>
Preparatoria Urbana "Enrique Cabrera Barroso"	Puebla	138	93	<b>231</b>	10	12	<b>22</b>
Preparatoria "Gral. Emiliano Zapata Salazar"	Puebla	38	34	<b>72</b>	91	68	<b>159</b>
	San Martín Texmelucan	22	11	<b>33</b>	-	-	<b>-</b>
Preparatoria "Gral. Lázaro Cárdenas del Río"	Puebla	119	99	<b>218</b>	7	8	<b>15</b>
Preparatoria Regional "Simón Bolívar"	Atlixco	167	261	<b>428</b>	4	7	<b>11</b>
Preparatoria Regional "Enrique Cabrera Barroso"	Tecamachalco	245	191	<b>436</b>	-	-	<b>-</b>
Bachillerato "5 de Mayo"	Cuatlancingo	2	3	<b>5</b>	15	16	<b>31</b>
<b>Complejo Regional Centro</b>							
Preparatoria "Alfonso Calderón Moreno"	Acajete	93	27	<b>120</b>	7	2	<b>9</b>
Preparatoria Regional "Enrique Cabrera Barroso"	Ciudad Serdán	10	19	<b>29</b>	-	-	<b>-</b>
Preparatoria "2 de Octubre de 1968"	Tepeaca	75	45	<b>120</b>	-	3	<b>3</b>
<b>Complejo Regional Norte</b>							
Preparatoria "Gral. Lázaro Cárdenas del Río"	Zacatlán	7	6	<b>13</b>	-	-	<b>-</b>
<b>Complejo Regional Nororiental</b>							
Preparatoria Regional "Enrique Cabrera Barroso"	Teziutlán	62	33	<b>95</b>	-	-	<b>-</b>
Preparatoria Urbana "Enrique Cabrera Barroso"	Cuetzalan	37	55	<b>92</b>	-	-	<b>-</b>
Preparatoria "Lic. Benito Juárez García"	Libres	181	126	<b>307</b>	-	-	<b>-</b>
<b>Complejo Regional Mixteca</b>							
Preparatoria Regional "Simón Bolívar"	Izúcar de Matamoros	9	16	<b>25</b>	3	-	<b>3</b>
Preparatoria Regional "Simón Bolívar"	Chiautla de Tapia	4	7	<b>11</b>	-	-	<b>-</b>
<b>TOTAL</b>		<b>1,677</b>	<b>1,381</b>	<b>3,058</b>	<b>147</b>	<b>141</b>	<b>288</b>

UA	MUNICIPIO	PROGRAMA DE BECAS PARA EL NIVEL MEDIO SUPERIOR-SEP (PROBEMS)											TOTAL	
		PROBEMS		TOTAL	CONTRA EL ABANDONO		TOTAL	HIJOS DE MILITAR		TOTAL	HIJOS DE POLICIA FEDERAL			TOTAL
		MUJERES	HOMBRES		MUJERES	HOMBRES		MUJERES	HOMBRES		MUJERES	HOMBRES		
Preparatoria "Alfonso Calderón Moreno"	Puebla	74	47	<b>121</b>	10	3	<b>13</b>	2	-	<b>2</b>	-	-	-	<b>534</b>
Preparatoria "Lic. Benito Juárez García"	Puebla	62	39	<b>101</b>	-	-	-	-	1	<b>1</b>	1	-	<b>1</b>	<b>286</b>
Preparatoria "2 de Octubre de 1968"	Puebla	76	44	<b>120</b>	1	3	<b>4</b>	1	-	<b>1</b>	-	-	-	<b>402</b>
Preparatoria Urbana "Enrique Cabrera Barroso"	Puebla	87	76	<b>163</b>	-	-	-	-	-	-	1	-	<b>1</b>	<b>417</b>
Preparatoria "Gral. Emiliano Zapata Salazar"	Puebla	53	81	<b>134</b>	1	1	<b>2</b>	-	-	-	-	-	-	<b>367</b>
	San Martín Texmelucan	28	12	<b>40</b>	-	-	-	1	-	<b>1</b>	-	-	-	<b>74</b>
Preparatoria "Gral. Lázaro Cárdenas del Río"	Puebla	35	28	<b>63</b>	2	2	<b>4</b>	-	-	-	-	-	-	<b>300</b>
Preparatoria Regional "Simón Bolívar"	Atlixco	101	54	<b>155</b>	-	-	-	-	1	<b>1</b>	-	-	-	<b>595</b>
Preparatoria Regional "Enrique Cabrera Barroso"	Tecamachalco	66	48	<b>114</b>	-	-	-	1	-	<b>1</b>	-	-	-	<b>551</b>
Bachillerato "5 de Mayo"	Cuatlancingo	10	14	<b>24</b>	1	1	<b>2</b>	-	-	-	-	-	-	<b>62</b>
<b>Complejo Regional Centro</b>														
Preparatoria "Alfonso Calderón Moreno"	Acajete	6	9	<b>15</b>	-	1	<b>1</b>	-	-	-	-	-	-	<b>145</b>
Preparatoria Regional "Enrique Cabrera Barroso"	Ciudad Serdán	10	9	<b>19</b>	-	-	-	-	-	-	-	-	-	<b>48</b>
Preparatoria "2 de Octubre de 1968"	Tepeaca	10	11	<b>21</b>	-	-	-	-	-	-	-	-	-	<b>144</b>
<b>Complejo Regional Norte</b>														
Preparatoria "Gral. Lázaro Cárdenas del Río"	Zacatlán	1	3	<b>4</b>	-	-	-	-	-	-	-	-	-	<b>17</b>

UA	MUNICIPIO	PROGRAMA DE BECAS PARA EL NIVEL MEDIO SUPERIOR-SEP (PROBEMS)											TOTAL	
		PROBEMS		TOTAL	CONTRA EL ABANDONO		TOTAL	HIJOS DE MILITAR		TOTAL	HIJOS DE POLICIA FEDERAL			TOTAL
		MUJERES	HOMBRES		MUJERES	HOMBRES		MUJERES	HOMBRES		MUJERES	HOMBRES		
<b>Complejo Regional Nororiental</b>														
Preparatoria Regional “Enrique Cabrera Barroso”	Teziutlán	4	4	8	-	-	-	-	-	-	-	-	-	103
Preparatoria Urbana “Enrique Cabrera Barroso”	Cuetzalan	7	8	15	-	-	-	-	-	-	-	-	-	107
Preparatoria “Lic. Benito Juárez García”	Libres	25	16	41	-	-	-	-	-	-	-	-	-	348
<b>Complejo Regional Mixteca</b>														
Preparatoria Regional “Simón Bolívar”	Izúcar de Matamoros	28	10	38	-	-	-	-	-	-	-	-	-	66
Preparatoria Regional “Simón Bolívar”	Chiautla de Tapia	1	1	2	-	-	-	-	-	-	-	-	-	13
<b>TOTAL</b>		<b>684</b>	<b>514</b>	<b>1,198</b>	<b>15</b>	<b>11</b>	<b>26</b>	<b>5</b>	<b>2</b>	<b>7</b>	<b>2</b>	<b>-</b>	<b>2</b>	<b>4,579</b>

Fuente: Dirección General de Educación Media Superior.

## Ingreso, permanencia, egreso y titulación

### Becas estudiantiles

*Becas externas por DES, tipo y género en Técnico Superior Universitario*

DES/UA/PE	MUNICIPIO	BECAS DE EXCELENCIA		INICIA TU CARRERA SEP PROSPERA	
		MUJERES	HOMBRES	MUJERES	HOMBRES
<b>DES Ciencias de la Salud</b>		<b>5</b>	<b>2</b>	<b>13</b>	<b>9</b>
<b>Facultad de Medicina</b>		<b>5</b>	<b>2</b>	<b>13</b>	<b>9</b>
Profesional Asociado en Urgencias Médicas	Puebla	-	-	5	2
Profesional Asociado en Imagenología	Puebla	1	-	3	2
	Tehuacán	4	2	5	2
	Teziutlán	-	-	-	3
<b>TOTAL</b>		<b>5</b>	<b>2</b>	<b>13</b>	<b>9</b>

Fuente: Dirección de Administración Escolar.

## Ingreso, permanencia, egreso y titulación

### Becas estudiantiles

*Becas externas por DES, municipio, tipo y género en Licenciatura*

DES/UA/PE	MUNICIPIO	EXCELENCIA		TITULACIÓN		SERVICIO SOCIAL		MOVILIDAD INTERNACIONAL		CONTINUACIÓN DE ESTUDIOS 2016-2017		INICIA TU CARRERA SEP-PROSPERA		TOTAL
		MUJERES	HOMBRES	MUJERES	HOMBRES	MUJERES	HOMBRES	MUJERES	HOMBRES	MUJERES	HOMBRES	MUJERES	HOMBRES	
<b>DES Ciencias Naturales</b>		<b>73</b>	<b>30</b>	<b>8</b>	<b>-</b>	<b>23</b>	<b>18</b>	<b>-</b>	<b>-</b>	<b>2</b>	<b>-</b>	<b>52</b>	<b>33</b>	<b>239</b>
<b>Facultad de Ciencias Biológicas</b>		<b>52</b>	<b>16</b>	<b>4</b>	<b>-</b>	<b>14</b>	<b>14</b>	<b>-</b>	<b>-</b>	<b>1</b>	<b>-</b>	<b>19</b>	<b>5</b>	<b>125</b>
Licenciatura en Biología	Puebla	32	4	4	-	11	9	-	-	1	-	12	4	<b>77</b>
Licenciatura en Biotecnología	Puebla	20	12	-	-	3	5	-	-	-	-	7	1	<b>48</b>

DES/UA/PE	MUNICIPIO	EXCELENCIA		TITULACIÓN		SERVICIO SOCIAL		MOVILIDAD INTERNACIONAL		CONTINUACIÓN DE ESTUDIOS 2016-2017		INICIA TU CARRERA SEP-PROSPERA		TOTAL
		MUJERES	HOMBRES	MUJERES	HOMBRES	MUJERES	HOMBRES	MUJERES	HOMBRES	MUJERES	HOMBRES	MUJERES	HOMBRES	
<b>Facultad de Ciencias Químicas</b>		<b>21</b>	<b>9</b>	<b>3</b>	<b>-</b>	<b>9</b>	<b>2</b>	<b>-</b>	<b>-</b>	<b>1</b>	<b>-</b>	<b>29</b>	<b>17</b>	<b>91</b>
Licenciatura en Farmacia	Puebla	-	-	-	-	-	-	-	-	-	-	2	1	3
Licenciatura en Química	Puebla	2	-	-	-	1	-	-	-	1	-	3	2	9
Licenciatura en Químico Farmacobiólogo	Puebla	19	9	3	-	8	2	-	-	-	-	24	14	79
<b>Facultad de Ingeniería Agrohidráulica</b>		<b>-</b>	<b>5</b>	<b>1</b>	<b>-</b>	<b>-</b>	<b>2</b>	<b>-</b>	<b>-</b>	<b>-</b>	<b>-</b>	<b>4</b>	<b>11</b>	<b>23</b>
Licenciatura en Ingeniería Agrohidráulica	Teziutlán	-	5	-	-	-	2	-	-	-	-	4	6	17
Licenciatura en Ingeniería Agronómica y Zootecnia	Tlatlauquitepec	-	-	1	-	-	-	-	-	-	-	-	5	6
<b>DES Ciencias Exactas</b>		<b>-</b>	<b>5</b>	<b>-</b>	<b>-</b>	<b>8</b>	<b>11</b>	<b>-</b>	<b>1</b>	<b>-</b>	<b>1</b>	<b>14</b>	<b>16</b>	<b>56</b>
<b>Facultad Ciencias Físico Matemáticas</b>		<b>-</b>	<b>5</b>	<b>-</b>	<b>-</b>	<b>8</b>	<b>11</b>	<b>-</b>	<b>1</b>	<b>-</b>	<b>1</b>	<b>14</b>	<b>16</b>	<b>56</b>
Licenciatura en Actuaría	Puebla	-	-	-	-	4	3	-	-	-	-	2	1	10
Licenciatura en Física	Puebla	-	4	-	-	2	4	-	-	-	-	3	3	16
Licenciatura en Física Aplicada	Puebla	-	1	-	-	2	3	-	1	-	1	1	6	15
Licenciatura en Matemáticas	Puebla	-	-	-	-	-	1	-	-	-	-	5	3	9
Licenciatura en Matemáticas Aplicadas	Puebla	-	-	-	-	-	-	-	-	-	-	3	3	6

DES/UA/PE	MUNICIPIO	EXCELENCIA		TITULACIÓN		SERVICIO SOCIAL		MOVILIDAD INTERNACIONAL		CONTINUACIÓN DE ESTUDIOS 2016-2017		INICIA TU CARRERA SEP-PROSPERA		TOTAL
		MUJERES	HOMBRES	MUJERES	HOMBRES	MUJERES	HOMBRES	MUJERES	HOMBRES	MUJERES	HOMBRES	MUJERES	HOMBRES	
<b>DES Ciencias de la Salud</b>		<b>398</b>	<b>266</b>	<b>2</b>	<b>-</b>	<b>10</b>	<b>8</b>	<b>21</b>	<b>2</b>	<b>2</b>	<b>4</b>	<b>133</b>	<b>56</b>	<b>902</b>
<b>Facultad de Medicina</b>		<b>283</b>	<b>230</b>	<b>-</b>	<b>-</b>	<b>9</b>	<b>6</b>	<b>14</b>	<b>2</b>	<b>-</b>	<b>1</b>	<b>63</b>	<b>23</b>	<b>631</b>
Licenciatura en Biomedicina	Puebla	6	2	-	-	9	6	1	-	-	-	2	-	26
Licenciatura en Fisioterapia	Puebla	25	8	-	-	-	-	7	1	-	-	8	1	50
Licenciatura en Medicina	Puebla	247	217	-	-	-	-	6	1	-	1	49	22	543
Licenciatura en Nutrición Clínica	Puebla	5	3	-	-	-	-	-	-	-	-	1	-	9
Licenciatura en Ciencia Forense	Puebla	-	-	-	-	-	-	-	-	-	-	3	-	3
<b>Facultad de Estomatología</b>		<b>26</b>	<b>8</b>	<b>2</b>	<b>-</b>	<b>-</b>	<b>-</b>	<b>-</b>	<b>-</b>	<b>-</b>	<b>2</b>	<b>27</b>	<b>4</b>	<b>69</b>
Licenciatura en Estomatología	Puebla	26	8	2	-	-	-	-	-	-	2	27	4	69
<b>Facultad de Enfermería</b>		<b>85</b>	<b>14</b>	<b>-</b>	<b>-</b>	<b>-</b>	<b>-</b>	<b>5</b>	<b>-</b>	<b>2</b>	<b>1</b>	<b>33</b>	<b>4</b>	<b>144</b>
Licenciatura en Enfermería	Puebla	85	14	-	-	-	-	5	-	2	1	33	4	144
<b>Facultad de Cultura Física</b>		<b>4</b>	<b>14</b>	<b>-</b>	<b>-</b>	<b>1</b>	<b>2</b>	<b>2</b>	<b>-</b>	<b>-</b>	<b>-</b>	<b>10</b>	<b>25</b>	<b>58</b>
Licenciatura en Readaptación y Activación Física	Puebla	-	-	-	-	-	-	-	-	-	-	2	-	2
Licenciatura en Cultura Física	Puebla	4	14	-	-	1	2	2	-	-	-	8	25	56



DES/UA/PE	MUNICIPIO	EXCELENCIA		TITULACIÓN		SERVICIO SOCIAL		MOVILIDAD INTERNACIONAL		CONTINUACIÓN DE ESTUDIOS 2016-2017		INICIA TU CARRERA SEP-PROSPERA		TOTAL
		MUJERES	HOMBRES	MUJERES	HOMBRES	MUJERES	HOMBRES	MUJERES	HOMBRES	MUJERES	HOMBRES	MUJERES	HOMBRES	
<b>DES Ciencias Económico-Administrativas</b>		<b>347</b>	<b>138</b>	<b>1</b>	<b>-</b>	<b>83</b>	<b>20</b>	<b>15</b>	<b>7</b>	<b>5</b>	<b>-</b>	<b>239</b>	<b>86</b>	<b>941</b>
<b>Facultad de Administración</b>		<b>174</b>	<b>73</b>	<b>1</b>	<b>-</b>	<b>28</b>	<b>3</b>	<b>10</b>	<b>4</b>	<b>2</b>	<b>-</b>	<b>89</b>	<b>36</b>	<b>420</b>
Licenciatura en Administración de Empresas	Puebla	68	26	-	-	5	-	5	2	-	-	18	18	<b>142</b>
Licenciatura en Comercio Internacional	Puebla	37	17	-	-	17	1	3	-	1	-	20	6	<b>102</b>
Licenciatura en Gastronomía	Puebla	3	2	-	-	-	-	-	-	-	-	6	4	<b>15</b>
Licenciatura en Administración Turística	Puebla	48	14	1	-	3	1	1	2	-	-	33	4	<b>107</b>
Licenciatura en Administración Pública y Ciencias Políticas	Puebla	16	14	-	-	3	1	1	-	1	-	11	3	<b>50</b>
Licenciatura en Negocios Internacionales	Puebla	2	-	-	-	-	-	-	-	-	-	1	1	<b>4</b>
<b>Facultad de Contaduría Pública</b>		<b>123</b>	<b>45</b>	<b>-</b>	<b>-</b>	<b>36</b>	<b>13</b>	<b>3</b>	<b>1</b>	<b>2</b>	<b>-</b>	<b>113</b>	<b>38</b>	<b>374</b>
Licenciatura en Contaduría Pública	Puebla	122	44	-	-	36	13	3	1	2	-	106	33	<b>360</b>
Licenciatura en Administración y Dirección de Pequeñas y Medianas Empresas	Puebla	-	-	-	-	-	-	-	-	-	-	7	2	<b>9</b>
Licenciatura en Dirección Financiera	Puebla	1	1	-	-	-	-	-	-	-	-	-	3	<b>5</b>

DES/UA/PE	MUNICIPIO	EXCELENCIA		TITULACIÓN		SERVICIO SOCIAL		MOVILIDAD INTERNACIONAL		CONTINUACIÓN DE ESTUDIOS 2016-2017		INICIA TU CARRERA SEP-PROSPERA		TOTAL
		MUJERES	HOMBRES	MUJERES	HOMBRES	MUJERES	HOMBRES	MUJERES	HOMBRES	MUJERES	HOMBRES	MUJERES	HOMBRES	
<b>Facultad de Ciencias de la Comunicación</b>		<b>24</b>	<b>8</b>	-	-	<b>16</b>	<b>2</b>	<b>2</b>	<b>1</b>	-	-	<b>15</b>	<b>6</b>	<b>74</b>
Licenciatura en Comunicación	Puebla	21	8	-	-	16	2	2	1	-	-	12	5	<b>67</b>
Licenciatura en Mercadotecnia y Medios Digitales a Distancia	Puebla	3	-	-	-	-	-	-	-	-	-	3	1	<b>7</b>
<b>Facultad de Economía</b>		<b>26</b>	<b>12</b>	-	-	<b>3</b>	<b>2</b>	-	<b>1</b>	<b>1</b>	-	<b>22</b>	<b>6</b>	<b>73</b>
Licenciatura en Economía	Puebla	16	5	-	-	2	2	-	1	1	-	15	1	<b>43</b>
Licenciatura en Finanzas	Puebla	10	7	-	-	1	-	-	-	-	-	7	5	<b>30</b>
<b>DES Ciencias Sociales</b>		<b>227</b>	<b>111</b>	<b>1</b>	-	<b>28</b>	<b>17</b>	<b>13</b>	<b>7</b>	<b>1</b>	<b>1</b>	<b>71</b>	<b>53</b>	<b>530</b>
<b>Facultad de Derecho y Ciencias Sociales</b>		<b>227</b>	<b>111</b>	<b>1</b>	-	<b>28</b>	<b>17</b>	<b>13</b>	<b>7</b>	<b>1</b>	<b>1</b>	<b>71</b>	<b>53</b>	<b>530</b>
Licenciatura en Relaciones Internacionales	Puebla	8	5	1	-	3	1	-	-	-	1	3	3	<b>25</b>
Licenciatura en Ciencias Políticas	Puebla	9	7	-	-	-	1	-	-	-	-	5	6	<b>28</b>
Licenciatura en Consultoría Jurídica	Puebla	5	5	-	-	1	3	-	-	1	-	4	3	<b>22</b>
Licenciatura en Criminología	Puebla	35	20	-	-	12	6	1	-	-	-	26	20	<b>120</b>
Licenciatura en Derecho	Puebla	168	72	-	-	12	6	12	7	-	-	31	20	<b>328</b>
Licenciatura en Sociología	Puebla	2	2	-	-	-	-	-	-	-	-	2	1	<b>7</b>

DES/UA/PE	MUNICIPIO	EXCELENCIA		TITULACIÓN		SERVICIO SOCIAL		MOVILIDAD INTERNACIONAL		CONTINUACIÓN DE ESTUDIOS 2016-2017		INICIA TU CARRERA SEP-PROSPERA		TOTAL
		MUJERES	HOMBRES	MUJERES	HOMBRES	MUJERES	HOMBRES	MUJERES	HOMBRES	MUJERES	HOMBRES	MUJERES	HOMBRES	
<b>DES Educación y Humanidades</b>		<b>193</b>	<b>59</b>	<b>2</b>	<b>-</b>	<b>48</b>	<b>15</b>	<b>8</b>	<b>4</b>	<b>-</b>	<b>1</b>	<b>106</b>	<b>28</b>	<b>464</b>
<b>Facultad de Artes</b>		-	-	-	-	-	-	<b>1</b>	-	-	-	<b>2</b>	<b>1</b>	<b>4</b>
Licenciatura en Arte Dramático	Puebla	-	-	-	-	-	-	-	-	-	-	<b>1</b>	-	<b>1</b>
Licenciatura en Etnocoreología	Puebla	-	-	-	-	-	-	<b>1</b>	-	-	-	<b>1</b>	-	<b>2</b>
Licenciatura en Música	Puebla	-	-	-	-	-	-	-	-	-	-	-	<b>1</b>	<b>1</b>
<b>Escuela de Artes Plásticas y Audiovisuales</b>		-	-	-	-	-	-	-	<b>1</b>	-	-	<b>3</b>	<b>1</b>	<b>5</b>
Licenciatura en Arte Digital	Puebla	-	-	-	-	-	-	-	-	-	-	<b>1</b>	<b>1</b>	<b>2</b>
Licenciatura en Artes Plásticas	Puebla	-	-	-	-	-	-	-	<b>1</b>	-	-	<b>1</b>	-	<b>2</b>
Licenciatura en Cinematografía	Puebla	-	-	-	-	-	-	-	-	-	-	<b>1</b>	-	<b>1</b>
<b>Facultad de Filosofía y Letras</b>		<b>36</b>	<b>10</b>	<b>1</b>	<b>-</b>	<b>4</b>	<b>3</b>	<b>2</b>	<b>1</b>	<b>-</b>	<b>-</b>	<b>18</b>	<b>7</b>	<b>82</b>
Licenciatura en Antropología	Puebla	<b>2</b>	<b>1</b>	<b>1</b>	<b>-</b>	<b>-</b>	<b>-</b>	<b>1</b>	<b>1</b>	<b>-</b>	<b>-</b>	<b>2</b>	<b>1</b>	<b>9</b>
Licenciatura en Filosofía	Puebla	<b>3</b>	<b>2</b>	<b>-</b>	<b>-</b>	<b>2</b>	<b>1</b>	<b>-</b>	<b>-</b>	<b>-</b>	<b>-</b>	<b>2</b>	<b>-</b>	<b>10</b>
Licenciatura en Historia	Puebla	<b>3</b>	<b>1</b>	<b>-</b>	<b>-</b>	<b>-</b>	<b>1</b>	<b>-</b>	<b>-</b>	<b>-</b>	<b>-</b>	<b>5</b>	<b>2</b>	<b>12</b>
Licenciatura en Procesos Educativos	Puebla	<b>13</b>	<b>-</b>	<b>-</b>	<b>-</b>	<b>2</b>	<b>1</b>	<b>1</b>	<b>-</b>	<b>-</b>	<b>-</b>	<b>4</b>	<b>2</b>	<b>23</b>
Licenciatura en Lingüística y Literatura Hispánica	Puebla	<b>15</b>	<b>6</b>	<b>-</b>	<b>-</b>	<b>-</b>	<b>-</b>	<b>-</b>	<b>-</b>	<b>-</b>	<b>-</b>	<b>5</b>	<b>2</b>	<b>28</b>

DES/UA/PE	MUNICIPIO	EXCELENCIA		TITULACIÓN		SERVICIO SOCIAL		MOVILIDAD INTERNACIONAL		CONTINUACIÓN DE ESTUDIOS 2016-2017		INICIA TU CARRERA SEP-PROSPERA		TOTAL
		MUJERES	HOMBRES	MUJERES	HOMBRES	MUJERES	HOMBRES	MUJERES	HOMBRES	MUJERES	HOMBRES	MUJERES	HOMBRES	
<b>Facultad de Lenguas</b>		<b>54</b>	<b>25</b>	<b>1</b>	<b>-</b>	<b>24</b>	<b>8</b>	<b>3</b>	<b>-</b>	<b>-</b>	<b>1</b>	<b>24</b>	<b>13</b>	<b>153</b>
Licenciatura en Enseñanza del Francés	Puebla	10	2	-	-	2	-	2	-	-	-	3	-	<b>19</b>
Licenciatura en Enseñanza del Inglés	Puebla	44	23	1	-	22	8	1	-	-	1	21	13	<b>134</b>
<b>Facultad de Psicología</b>		<b>103</b>	<b>24</b>	<b>-</b>	<b>-</b>	<b>20</b>	<b>4</b>	<b>2</b>	<b>2</b>	<b>-</b>	<b>-</b>	<b>59</b>	<b>6</b>	<b>220</b>
Licenciatura en Psicología	Puebla	103	24	-	-	20	4	2	2	-	-	59	6	<b>220</b>
<b>DES Ingeniería y Tecnología</b>		<b>221</b>	<b>297</b>	<b>7</b>	<b>-</b>	<b>63</b>	<b>80</b>	<b>14</b>	<b>12</b>	<b>4</b>	<b>4</b>	<b>125</b>	<b>211</b>	<b>1,038</b>
<b>Facultad de Arquitectura</b>		<b>62</b>	<b>42</b>	<b>5</b>	<b>-</b>	<b>25</b>	<b>14</b>	<b>6</b>	<b>6</b>	<b>1</b>	<b>1</b>	<b>42</b>	<b>43</b>	<b>247</b>
Licenciatura en Diseño Gráfico	Puebla	17	3	4	-	8	1	3	1	-	-	6	2	<b>45</b>
Licenciatura en Arquitectura	Puebla	41	32	1	-	14	11	2	5	1	1	33	34	<b>175</b>
Licenciatura en Urbanismo y Diseño Ambiental	Puebla	4	7	-	-	3	2	1	-	-	-	3	7	<b>27</b>
<b>Facultad de Ciencias de la Computación</b>		<b>23</b>	<b>57</b>	<b>-</b>	<b>-</b>	<b>7</b>	<b>11</b>	<b>2</b>	<b>3</b>	<b>1</b>	<b>2</b>	<b>13</b>	<b>59</b>	<b>178</b>
Licenciatura en Ingeniería en Ciencias de la Computación	Puebla	17	46	-	-	7	8	2	3	1	2	8	32	<b>126</b>
Licenciatura en Ingeniería en Tecnologías de la Información	Puebla	5	5	-	-	-	3	-	-	-	-	4	13	<b>30</b>
Licenciatura en Ciencias de la Computación	Puebla	1	6	-	-	-	-	-	-	-	-	1	14	<b>22</b>

DES/UA/PE	MUNICIPIO	EXCELENCIA		TITULACIÓN		SERVICIO SOCIAL		MOVILIDAD INTERNACIONAL		CONTINUACIÓN DE ESTUDIOS 2016-2017		INICIA TU CARRERA SEP-PROSPERA		TOTAL
		MUJERES	HOMBRES	MUJERES	HOMBRES	MUJERES	HOMBRES	MUJERES	HOMBRES	MUJERES	HOMBRES	MUJERES	HOMBRES	
<b>Facultad de Electrónica</b>		<b>16</b>	<b>65</b>	-	-	<b>8</b>	<b>41</b>	<b>1</b>	-	-	-	<b>8</b>	<b>35</b>	<b>174</b>
Licenciatura en Ingeniería en Energías Renovables	Puebla	5	-	-	-	-	-	-	-	-	-	2	1	8
Licenciatura en Ingeniería en Sistemas Automotrices	Puebla	2	9	-	-	-	-	-	-	-	-	1	13	25
Licenciatura en Electrónica	Puebla	1	8	-	-	1	11	-	-	-	-	2	5	28
Licenciatura en Ingeniería en Mecatrónica	Puebla	8	48	-	-	7	30	1	-	-	-	3	16	113
<b>Facultad de Ingeniería</b>		<b>57</b>	<b>104</b>	-	-	<b>11</b>	<b>10</b>	<b>3</b>	<b>1</b>	<b>2</b>	<b>1</b>	<b>34</b>	<b>63</b>	<b>286</b>
Licenciatura en Ingeniería Civil	Puebla	17	45	-	-	3	4	-	-	1	-	6	19	95
Licenciatura en Ingeniería Geofísica	Puebla	1	-	-	-	-	-	-	-	-	-	1	3	5
Licenciatura en Ingeniería Industrial	Puebla	32	33	-	-	3	2	3	1	1	1	9	12	97
Licenciatura en Ingeniería Mecánica y Eléctrica	Puebla	3	24	-	-	1	4	-	-	-	-	5	19	56
Licenciatura en Ingeniería Textil	Puebla	1	-	-	-	-	-	-	-	-	-	7	3	11
Licenciatura en Ingeniería Topográfica y Geodésica	Puebla	3	2	-	-	4	-	-	-	-	-	6	7	22

DES/UA/PE	MUNICIPIO	EXCELENCIA		TITULACIÓN		SERVICIO SOCIAL		MOVILIDAD INTERNACIONAL		CONTINUACIÓN DE ESTUDIOS 2016-2017		INICIA TU CARRERA SEP-PROSPERA		TOTAL
		MUJERES	HOMBRES	MUJERES	HOMBRES	MUJERES	HOMBRES	MUJERES	HOMBRES	MUJERES	HOMBRES	MUJERES	HOMBRES	
<b>Facultad de Ingeniería Química</b>		<b>63</b>	<b>29</b>	<b>2</b>	<b>-</b>	<b>12</b>	<b>4</b>	<b>2</b>	<b>2</b>	<b>-</b>	<b>-</b>	<b>28</b>	<b>11</b>	<b>153</b>
Licenciatura en Ingeniería Ambiental	Puebla	14	6	1	-	8	3	-	-	-	-	8	1	41
Licenciatura en Ingeniería en Alimentos	Puebla	12	3	-	-	2	-	2	-	-	-	10	1	30
Licenciatura en Ingeniería en Materiales	Puebla	1	1	1	-	-	-	-	-	-	-	1	3	7
Licenciatura en Ingeniería Química	Puebla	36	19	-	-	2	1	-	2	-	-	9	6	75
<b>Complejo Regional Centro</b>		<b>7</b>	<b>1</b>	<b>-</b>	<b>-</b>	<b>11</b>	<b>5</b>	<b>-</b>	<b>-</b>	<b>1</b>	<b>-</b>	<b>32</b>	<b>52</b>	<b>109</b>
Ingeniería Agronómica y Zootecnia	Tecamachalco	-	-	-	-	-	-	-	-	-	-	8	11	19
Ingeniería Agroindustrial	Tecamachalco	-	-	-	-	1	-	-	-	-	-	3	3	7
Licenciatura en Medicina Veterinaria y Zootecnia	Tecamachalco	-	-	-	-	3	5	-	-	1	-	5	15	29
Licenciatura en Ingeniería en y Automatización Autotrónica	San José Chiapa	-	-	-	-	-	-	-	-	-	-	-	7	7
Licenciatura en Ingeniería en Sistemas y Tecnología de la Información Industrial	San José Chiapa	-	-	-	-	-	-	-	-	-	-	-	9	9
Licenciatura en Ingeniería en Procesos y Gestión Industrial	San José Chiapa	-	-	-	-	-	-	-	-	-	-	2	3	5
Licenciatura en Administración de Empresas	Acatzingo	6	1	-	-	7	-	-	-	-	-	14	4	32
Licenciatura en Ingeniería en Tecnologías de la Información	Acatzingo	1	-	-	-	-	-	-	-	-	-	-	-	1

DES/UA/PE	MUNICIPIO	EXCELENCIA		TITULACIÓN		SERVICIO SOCIAL		MOVILIDAD INTERNACIONAL		CONTINUACIÓN DE ESTUDIOS 2016-2017		INICIA TU CARRERA SEP-PROSPERA		TOTAL
		MUJERES	HOMBRES	MUJERES	HOMBRES	MUJERES	HOMBRES	MUJERES	HOMBRES	MUJERES	HOMBRES	MUJERES	HOMBRES	
<b>Complejo Regional Norte</b>		<b>16</b>	<b>8</b>	<b>5</b>	<b>-</b>	<b>2</b>	<b>1</b>	<b>1</b>	<b>-</b>	<b>-</b>	<b>-</b>	<b>72</b>	<b>37</b>	<b>142</b>
Licenciatura en Derecho	Chignahuapan	-	-	-	-	-	-	-	-	-	-	5	6	11
Licenciatura en Administración de Empresas	Chignahuapan	-	-	-	-	-	-	-	-	-	-	14	10	24
Licenciatura en Administración Turística	Chignahuapan	-	-	-	-	-	-	-	-	-	-	7	4	11
Licenciatura en Arquitectura	Huauchinango	-	-	-	-	-	-	-	-	-	-	9	8	17
Licenciatura en Derecho	Huauchinango	1	1	-	-	2	1	-	-	-	-	7	4	16
Licenciatura en Administración de Empresas	Huauchinango	2	1	-	-	-	-	-	-	-	-	-	-	3
Licenciatura en Enfermería	Tetela de Ocampo	13	5	-	-	-	-	-	-	-	-	19	3	40
Licenciatura en Ingeniería Agroforestal	Tetela de Ocampo	-	-	5	-	-	-	1	-	-	-	11	2	19
Licenciatura en Contaduría Pública	Tetela de Ocampo	-	1	-	-	-	-	-	-	-	-	-	-	1
<b>Complejo Regional Nororiental</b>		<b>69</b>	<b>24</b>	<b>-</b>	<b>-</b>	<b>14</b>	<b>2</b>	<b>-</b>	<b>-</b>	<b>-</b>	<b>-</b>	<b>117</b>	<b>50</b>	<b>276</b>
Licenciatura en Medicina Familiar y Comunitaria	Teziutlán	30	16	-	-	-	-	-	-	-	-	8	5	59
Licenciatura en Enfermería	Teziutlán	1	-	-	-	-	-	-	-	-	-	25	5	31
Licenciatura en Estomatología	Teziutlán	3	1	-	-	-	-	-	-	-	-	6	5	15
Licenciatura en Fisioterapia	Teziutlán	3	-	-	-	-	-	-	-	-	-	8	2	13
Licenciatura en Nutrición Clínica	Teziutlán	1	-	-	-	-	-	-	-	-	-	4	1	6

DES/UA/PE	MUNICIPIO	EXCELENCIA		TITULACIÓN		SERVICIO SOCIAL		MOVILIDAD INTERNACIONAL		CONTINUACIÓN DE ESTUDIOS 2016-2017		INICIA TU CARRERA SEP-PROSPERA		TOTAL
		MUJERES	HOMBRES	MUJERES	HOMBRES	MUJERES	HOMBRES	MUJERES	HOMBRES	MUJERES	HOMBRES	MUJERES	HOMBRES	
Licenciatura en Psicología	Teziutlán	7	-	-	-	-	-	-	-	-	-	14	2	<b>23</b>
Licenciatura en Administración de Empresas	Cuetzalan	3	1	-	-	-	-	-	-	-	-	6	4	<b>14</b>
Licenciatura en Contaduría Pública	Zacapoaxtla	5	5	-	-	14	2	-	-	-	-	11	10	<b>47</b>
Licenciatura en Derecho	Libres	3	-	-	-	-	-	-	-	-	-	10	5	<b>18</b>
Licenciatura en Contaduría Pública	Libres	11	1	-	-	-	-	-	-	-	-	18	6	<b>36</b>
Licenciatura en Administración de Empresas	Libres	2	-	-	-	-	-	-	-	-	-	7	5	<b>14</b>
<b>Complejo Regional Sur</b>		<b>45</b>	<b>27</b>	<b>-</b>	<b>-</b>	<b>27</b>	<b>10</b>	<b>-</b>	<b>-</b>	<b>-</b>	<b>2</b>	<b>104</b>	<b>67</b>	<b>282</b>
Licenciatura en Arquitectura	Tehuacán	5	8	-	-	4	1	-	-	-	-	9	18	<b>45</b>
Licenciatura en Diseño Gráfico	Tehuacán	1	2	-	-	2	4	-	-	-	-	7	7	<b>23</b>
Licenciatura en Estomatología	Tehuacán	-	-	-	-	-	-	-	-	-	-	15	4	<b>19</b>
Licenciatura en Medicina	Tehuacán	21	10	-	-	-	-	-	-	-	1	12	8	<b>52</b>
Licenciatura en Nutrición Clínica	Tehuacán	1	-	-	-	-	-	-	-	-	-	6	1	<b>8</b>
Licenciatura en Derecho	Tehuacán	17	7	-	-	4	3	-	-	-	-	28	14	<b>73</b>
Licenciatura en Ciencias Políticas	Tehuacán	-	-	-	-	-	-	-	-	-	1	5	1	<b>7</b>
Licenciatura en Comunicación	Tehuacán	-	-	-	-	-	-	-	-	-	-	6	5	<b>11</b>
Licenciatura en Administración de Empresas	Tehuacán	-	-	-	-	17	2	-	-	-	-	16	9	<b>44</b>



DES/UA/PE	MUNICIPIO	EXCELENCIA		TITULACIÓN		SERVICIO SOCIAL		MOVILIDAD INTERNACIONAL		CONTINUACIÓN DE ESTUDIOS 2016-2017		INICIA TU CARRERA SEP-PROSPERA		TOTAL
		MUJERES	HOMBRES	MUJERES	HOMBRES	MUJERES	HOMBRES	MUJERES	HOMBRES	MUJERES	HOMBRES	MUJERES	HOMBRES	
<b>Complejo Regional Mixteca</b>		<b>9</b>	<b>-</b>	<b>-</b>	<b>-</b>	<b>8</b>	<b>9</b>	<b>-</b>	<b>-</b>	<b>-</b>	<b>-</b>	<b>35</b>	<b>18</b>	<b>79</b>
Licenciatura en Administración Turística	Atlixco	9	-	-	-	-	-	-	-	-	-	11	1	21
Licenciatura en Contaduría Pública	Atlixco	-	-	-	-	-	-	-	-	-	-	10	6	16
Licenciatura en Administración de Empresas	Atlixco	-	-	-	-	1	3	-	-	-	-	-	-	4
Licenciatura en Biotecnología	Izúcar de Matamoros	-	-	-	-	-	-	-	-	-	-	6	5	11
Ingeniería Agroindustrial	Izúcar de Matamoros	-	-	-	-	-	-	-	-	-	-	2	1	3
Licenciatura en Administración de Empresas	Chiautla de Tapia	-	-	-	-	7	6	-	-	-	-	6	5	24
<b>TOTAL</b>		<b>1,605</b>	<b>966</b>	<b>26</b>	<b>-</b>	<b>325</b>	<b>196</b>	<b>72</b>	<b>33</b>	<b>15</b>	<b>13</b>	<b>1,100</b>	<b>707</b>	<b>5,058</b>

Fuente: Dirección de Administración Escolar

## Ingreso, permanencia, egreso y titulación

### Becas Estudiantiles

*Becas externas por DES, tipo y género en Posgrado*

DES/UA/PE	MANUTENCIÓN		MOVILIDAD NACIONAL		MOVILIDAD INTERNACIONAL		TOTAL
	MUJERES	HOMBRES	MUJERES	HOMBRES	MUJERES	HOMBRES	
<b>DES Ciencias de la Salud</b>	<b>3</b>	<b>8</b>	<b>29</b>	<b>23</b>	<b>5</b>	<b>2</b>	<b>70</b>
<b>Facultad de Medicina</b>	-	-	1	-	2	-	3
Maestría en Ciencias Médicas e Investigación Clínica	-	-	-	-	1	-	1
Licenciatura en Biomedicina	-	-	1	-	-	-	1
Licenciatura en Nutrición Clínica	-	-	-	-	1	-	1
<b>Instituto de Fisiología</b>	3	7	26	18	3	2	<b>59</b>
Maestría en Ciencias Fisiológicas	3	7	20	14	1	2	<b>47</b>
Doctorado en Ciencias Fisiológicas	-	-	6	4	2	-	<b>12</b>
<b>Hospital Universitario de Puebla</b>	-	1	1	3	-	-	<b>5</b>
Especialidad en Anestesiología	-	-	1	2	-	-	<b>3</b>
Especialidad Pediatría	-	1	-	-	-	-	<b>1</b>
Especialidad en Cirugía General	-	-	-	1	-	-	<b>1</b>
<b>Facultad de Estomatología</b>	-	-	1	2	-	-	<b>3</b>
Maestría en Estomatología	-	-	1	2	-	-	<b>3</b>
<b>DES Ciencias Naturales</b>	<b>19</b>	<b>13</b>	<b>35</b>	<b>28</b>	<b>16</b>	<b>22</b>	<b>133</b>
<b>Facultad de Ciencias Químicas-ICUAP</b>	9	10	26	24	7	12	<b>88</b>
Maestría en Ciencias Químicas	8	10	15	8	4	5	<b>50</b>
Doctorado en Ciencias Químicas	1	-	11	16	3	7	<b>38</b>
<b>Instituto de Ciencias</b>	10	3	9	4	9	10	<b>45</b>
Maestría en Manejo Sostenible de Agroecosistemas	2	2	1	-	1	2	<b>8</b>
Maestría en Ciencias (Microbiología)	8	1	3	1	3	6	<b>22</b>
Doctorado en Ciencias Ambientales	-	-	3	-	1	1	<b>5</b>
Doctorado en Ciencias (Microbiología)	-	-	2	3	4	1	<b>10</b>

DES/UA/PE	MANUTENCIÓN		MOVILIDAD NACIONAL		MOVILIDAD INTERNACIONAL		TOTAL
	MUJERES	HOMBRES	MUJERES	HOMBRES	MUJERES	HOMBRES	
<b>DES Ciencias Sociales</b>	<b>2</b>	-	-	-	<b>2</b>	<b>2</b>	<b>6</b>
<b>Facultad de Derecho y Ciencias Sociales</b>	2	-	-	-	-	1	<b>3</b>
Maestría en Ciencias Políticas	1	-	-	-	-	-	<b>1</b>
Licenciatura en Relaciones Internacionales	1	-	-	-	-	-	<b>1</b>
Maestría en Derecho	-	-	-	-	-	1	<b>1</b>
<b>Instituto de Ciencias de Gobierno y Desarrollo Estratégico</b>	-	-	-	-	2	1	<b>3</b>
Maestría en Opinión Pública y Marketing Político	-	-	-	-	2	1	<b>3</b>
<b>DES Ciencias Económico-Administrativas</b>	<b>8</b>	<b>5</b>	<b>2</b>	<b>3</b>	<b>2</b>	<b>6</b>	<b>26</b>
<b>Facultad de Ciencias de la Comunicación</b>	-	-	-	-	1	3	<b>4</b>
Maestría en Comunicación Estratégica	-	-	-	-	1	3	<b>4</b>
<b>Facultad de Economía</b>	8	5	2	3	1	3	<b>22</b>
Maestría en Economía	2	3	-	-	-	-	<b>5</b>
Maestría en Desarrollo Económico y Cooperación Internacional	6	2	-	-	-	-	<b>8</b>
Doctorado en Economía Política del Desarrollo	-	-	2	3	1	3	<b>9</b>
<b>DES Educación y Humanidades</b>	<b>32</b>	<b>23</b>	<b>22</b>	<b>13</b>	<b>24</b>	<b>12</b>	<b>126</b>
<b>Facultad de Filosofía y Letras</b>	12	5	6	2	6	4	<b>35</b>
Licenciatura en Historia	-	-	-	1	-	-	<b>1</b>
Licenciatura en Procesos Educativos	-	-	-	-	1	-	<b>1</b>
Maestría en Literatura Mexicana	-	-	-	-	1	-	<b>1</b>
Maestría en Filosofía	-	<b>1</b>	-	1	2	-	<b>4</b>
Maestría en Estética y Arte	6	<b>2</b>	-	-	-	1	<b>9</b>
Maestría en Educación Superior	6	<b>2</b>	1	-	-	1	<b>10</b>
Maestría en Antropología Social	-	-	2	-	-	1	<b>3</b>
Doctorado en Literatura Hispanoamericana	-	-	2	-	2	1	<b>5</b>
Doctorado en Investigación e Innovación Educativa	-	-	1	-	-	-	<b>1</b>

DES/UA/PE	MANUTENCIÓN		MOVILIDAD NACIONAL		MOVILIDAD INTERNACIONAL		TOTAL
	MUJERES	HOMBRES	MUJERES	HOMBRES	MUJERES	HOMBRES	
<b>Facultad de Psicología</b>	8	3	2	2	-	-	<b>15</b>
Maestría en Diagnóstico y Rehabilitación Neuropsicológica	8	3	2	2	-	-	<b>15</b>
<b>Instituto de Ciencias Sociales y Humanidades</b>	12	15	14	9	15	6	<b>71</b>
Maestría en Sociología	6	12	-	1	4	2	<b>25</b>
Maestría en Historia	6	3	6	6	1	1	<b>23</b>
Maestría en Ciencias del Lenguaje	-	-	3	1	-	-	<b>4</b>
Maestría en Antropología Sociocultural	-	-	1	-	-	1	<b>2</b>
Doctorado en Ciencias del Lenguaje	-	-	1	1	5	-	<b>7</b>
Doctorado en Sociología	-	-	3	-	5	2	<b>10</b>
<b>Facultad de Lenguas</b>	-	-	-	-	3	2	<b>5</b>
Maestría en Enseñanza del Inglés	-	-	-	-	3	2	<b>5</b>
<b>DES Ciencias Exactas</b>	<b>13</b>	<b>10</b>	<b>29</b>	<b>35</b>	<b>15</b>	<b>11</b>	<b>113</b>
<b>Facultad de Ciencias Físico Matemáticas</b>	-	-	29	35	15	11	<b>90</b>
Maestría en Educación Matemática	-	-	8	4	5	4	<b>21</b>
Maestría en Ciencias (Matemáticas)	-	-	6	4	2	1	<b>13</b>
Maestría en Ciencias (Física Aplicada)	-	-	4	8	4	2	<b>18</b>
Doctorado en Ciencias (Física Aplicada)	-	-	7	11	2	4	<b>24</b>
Doctorado en Ciencias (Matemáticas)	-	-	4	8	2	-	<b>14</b>
<b>Instituto de Ciencias</b>	4	5	-	-	-	-	<b>9</b>
Maestría en Dispositivos Semiconductores	3	4	-	-	-	-	<b>7</b>
Doctorado en Dispositivos Semiconductores	1	1	-	-	-	-	<b>2</b>
<b>Instituto de Física “Ing. Luis Rivera Terrazas”</b>	9	5	-	-	-	-	<b>14</b>
Maestría en Ciencias (Física)	2	-	-	-	-	-	<b>2</b>
Maestría en Ciencias (En la Especialidad de Ciencia de Materiales)	5	3	-	-	-	-	<b>8</b>
Doctorado en Ciencias (En la Especialidad de Ciencia de Materiales)	2	1	-	-	-	-	<b>3</b>
Doctorado en Ciencias (Física)	-	1	-	-	-	-	<b>1</b>

DES/UA/PE	MANUTENCIÓN		MOVILIDAD NACIONAL		MOVILIDAD INTERNACIONAL		TOTAL
	MUJERES	HOMBRES	MUJERES	HOMBRES	MUJERES	HOMBRES	
<b>DES Ingeniería y Tecnología</b>	<b>18</b>	<b>7</b>	<b>20</b>	<b>18</b>	<b>4</b>	<b>3</b>	<b>70</b>
<b>Facultad de Ciencias de la Computación</b>	3	3	3	2	2	1	<b>14</b>
Maestría en Ciencias de la Computación	3	3	3	2	2	1	<b>14</b>
<b>Facultad de Ciencias de la Electrónica</b>	-	-	2	8	-	1	<b>11</b>
Maestría en Ciencias de la Electrónica (Con Opción Automatización)	-	-	-	6	-	-	<b>6</b>
Maestría en Ingeniería (Con opción en Instrumentación Electrónica)	-	-	2	2	-	1	<b>5</b>
<b>Facultad de Ingeniería Química</b>	15	2	11	8	-	1	<b>37</b>
Maestría en Ingeniería Química	11	2	9	2	-	1	<b>25</b>
Licenciatura en Ingeniería Geofísica	-	-	2	6	-	-	<b>8</b>
Licenciatura en Ingeniería Agroindustrial	4	-	-	-	-	-	<b>4</b>
<b>Facultad de Arquitectura</b>	-	2	4	-	2	-	<b>8</b>
Maestría en Arquitectura con Especialidad en Conservación	-	-	4	-	2	-	<b>6</b>
Doctorado en Procesos Territoriales	-	2	-	-	-	-	<b>2</b>
<b>TOTAL</b>	<b>95</b>	<b>66</b>	<b>137</b>	<b>120</b>	<b>68</b>	<b>58</b>	<b>544</b>

Fuente: Vicerrectoría de Investigación y Estudios de Posgrado.

## Ingreso, permanencia, egreso y titulación

### Becas estudiantiles

*Concentrado de becas institucionales por nivel, tipo y género*

NIVEL	ACADÉMICA		ALIMENTICIA		ARTÍSTICA		ASPABUAP		DEPORTIVA		EXCELENCIA	
	MUJERES	HOMBRES	MUJERES	HOMBRES	MUJERES	HOMBRES	MUJERES	HOMBRES	MUJERES	HOMBRES	MUJERES	HOMBRES
Técnico	6	13	2	3	2	3	1	-	-	-	-	2
Bachillerato	6	4	-	3	-	-	1	1	-	-	2	3
Preparatoria	190	104	36	36	-	-	10	8	3	-	69	30
Técnico Superior Universitario	4	-	1	-								
Licenciatura	913	494	1,272	703	9	10	21	14	38	46	175	99
<b>TOTAL</b>	<b>1,119</b>	<b>615</b>	<b>1,311</b>	<b>745</b>	<b>11</b>	<b>13</b>	<b>33</b>	<b>23</b>	<b>41</b>	<b>46</b>	<b>246</b>	<b>134</b>

NIVEL	INVESTIGACIÓN		PRÁCTICAS PROFESIONALES		SITBUAP		TOTALES		TOTAL
	MUJERES	HOMBRES	MUJERES	HOMBRES	MUJERES	HOMBRES	MUJERES	HOMBRES	
Técnico	-	-	-	-	-	-	<b>11</b>	<b>21</b>	<b>32</b>
Bachillerato	-	-	-	-	-	-	<b>9</b>	<b>11</b>	<b>20</b>
Preparatoria	-	-	-	-	6	3	<b>314</b>	<b>181</b>	<b>495</b>
Técnico Superior Universitario	-	-	-	-	-	-	<b>5</b>	-	<b>5</b>
Licenciatura	8	6	9	5	13	8	<b>2,458</b>	<b>1,385</b>	<b>3,843</b>
<b>TOTAL</b>	<b>8</b>	<b>6</b>	<b>9</b>	<b>5</b>	<b>19</b>	<b>11</b>	<b>2,797</b>	<b>1,598</b>	<b>4,395</b>

Fuente: Dirección de Administración Escolar

## Ingreso, permanencia, egreso y titulación

### Becas estudiantiles

#### Becas institucionales por tipo y género en nivel medio superior

FACULTADES	MUNICIPIO	ACADÉMICA		ALIMENTICIA		ARTÍSTICA		ASPABUAP	
		MUJERES	HOMBRES	MUJERES	HOMBRES	MUJERES	HOMBRES	MUJERES	HOMBRES
<b>Facultad de Artes</b>		<b>6</b>	<b>13</b>	<b>2</b>	<b>3</b>	<b>2</b>	<b>3</b>	<b>1</b>	<b>-</b>
Técnico en Música	Puebla	6	13	2	3	2	3	1	-
<b>Preparatorias</b>		<b>196</b>	<b>108</b>	<b>36</b>	<b>39</b>	<b>-</b>	<b>-</b>	<b>11</b>	<b>9</b>
Preparatoria "Alfonso Calderón Moreno"	Puebla	32	16	5	2	-	-	2	-
Preparatoria "Lic. Benito Juárez García"	Puebla	22	17	3	3	-	-	4	3
Preparatoria "2 de Octubre de 1968"	Puebla	27	15	2	1	-	-	-	1
Preparatoria Urbana "Enrique Cabrera Barroso"	Puebla	20	14	1	5	-	-	2	3
Preparatoria "Gral. Emiliano Zapata Salazar"	Puebla	22	9	1	7	-	-	2	1
	San Martín Texmelucan	3	4	-	-	-	-	-	-
Preparatoria "Gral. Lázaro Cárdenas del Río"	Puebla	15	5	-	1	-	-	-	-
Preparatoria Regional "Simón Bolívar"	Atlixco	12	9	-	-	-	-	-	-
Preparatoria Regional "Enrique Cabrera Barroso"	Tecamachalco	1	1	1	1	-	-	-	-
Bachillerato "5 de Mayo"	Cuatlancingo	6	4	-	3	-	-	1	1
<b>Complejo Regional Centro</b>		<b>6</b>	<b>2</b>	<b>-</b>	<b>-</b>	<b>-</b>	<b>-</b>	<b>-</b>	<b>-</b>
Preparatoria Acajete	Acajete	1	-	-	-	-	-	-	-
Preparatoria Ciudad Serdán	Ciudad Serdán	1	1	-	-	-	-	-	-
Preparatoria Tepeaca	Tepeaca	4	1	-	-	-	-	-	-
<b>Complejo Regional Norte</b>		<b>8</b>	<b>3</b>	<b>-</b>	<b>-</b>	<b>-</b>	<b>-</b>	<b>-</b>	<b>-</b>
Preparatoria Zacatlán	Zacatlán	8	3	-	-	-	-	-	-
<b>Complejo Regional Nororiental</b>		<b>14</b>	<b>9</b>	<b>22</b>	<b>16</b>	<b>-</b>	<b>-</b>	<b>-</b>	<b>-</b>
Preparatoria Teziutlán	Teziutlán	1	2	-	-	-	-	-	-
Preparatoria Cuetzalan	Cuetzalan	3	2	1	1	-	-	-	-
Preparatoria Libres	Libres	10	5	21	15	-	-	-	-
<b>Complejo Regional Mixteca</b>		<b>8</b>	<b>-</b>	<b>1</b>	<b>-</b>	<b>-</b>	<b>-</b>	<b>-</b>	<b>-</b>
Preparatoria Regional "Simón Bolívar"	Izúcar de Matamoros	4	-	1	-	-	-	-	-
Preparatoria Chiautla de Tapia	Chiautla de Tapia	4	-	-	-	-	-	-	-
<b>TOTAL</b>		<b>202</b>	<b>121</b>	<b>38</b>	<b>42</b>	<b>2</b>	<b>3</b>	<b>12</b>	<b>9</b>

FACULTADES	MUNICIPIO	DEPORTIVA		EXCELENCIA		SITBUAP		TOTAL		TOTAL
		MUJERES	HOMBRES	MUJERES	HOMBRES	MUJERES	HOMBRES	MUJERES	HOMBRES	
<b>Facultad de Artes</b>		-	-	-	2	-	-	11	21	32
Técnico en Música	Puebla	-	-	-	2	-	-	11	21	32
<b>Preparatorias</b>		3	-	71	33	6	3	323	192	515
Preparatoria "Alfonso Calderón Moreno"	Puebla	-	-	12	5	-	-	51	23	74
Preparatoria "Lic. Benito Juárez García"	Puebla	-	-	7	5	1	-	37	28	65
Preparatoria "2 de Octubre de 1968"	Puebla	1	-	10	5	-	1	40	23	63
Preparatoria Urbana "Enrique Cabrera Barroso"	Puebla	-	-	13	2	2	-	38	24	62
Preparatoria "Gral. Emiliano Zapata Salazar"	Puebla	-	-	7	2	2	-	34	19	53
	San Martín Texmelucan	-	-	1	-	-	-	4	4	8
Preparatoria "Gral. Lázaro Cárdenas del Río"	Puebla	2	-	5	1	1	2	23	9	32
Preparatoria Regional "Simón Bolívar"	Atlixco	-	-	4	3	-	-	16	12	28
Preparatoria Regional "Enrique Cabrera Barroso"	Tecamachalco	-	-	1	-	-	-	3	2	5
Bachillerato "5 de Mayo"	Cuatlaningo	-	-	2	3	-	-	9	11	20
<b>Complejo Regional Centro</b>		-	-	2	2	-	-	8	4	12
Preparatoria Acajete	Acajete	-	-	-	-	-	-	1	-	1
Preparatoria Ciudad Serdán	Ciudad Serdán	-	-	1	-	-	-	2	1	3
Preparatoria Tepeaca	Tepeaca	-	-	1	2	-	-	5	3	8
<b>Complejo Regional Norte</b>		-	-	-	2	-	-	8	5	13
Preparatoria Zacatlán	Zacatlán	-	-	-	2	-	-	8	5	13
<b>Complejo Regional Nororiental</b>		-	-	5	3	-	-	41	28	69
Preparatoria Teziutlán	Teziutlán	-	-	1	-	-	-	2	2	4
Preparatoria Cuetzalan	Cuetzalan	-	-	1	1	-	-	5	4	9
Preparatoria Libres	Libres	-	-	3	2	-	-	34	22	56
<b>Complejo Regional Mixteca</b>		-	-	2	-	-	-	11	-	11
Preparatoria Regional "Simón Bolívar"	Izúcar de Matamoros	-	-	2	-	-	-	7	-	7
Preparatoria Chiautla de Tapia	Chiautla de Tapia	-	-	-	-	-	-	4	-	4
<b>TOTAL</b>		<b>3</b>	<b>-</b>	<b>71</b>	<b>35</b>	<b>6</b>	<b>3</b>	<b>334</b>	<b>213</b>	<b>547</b>

Fuente: Dirección de Administración Escolar



## Ingreso, permanencia, egreso y titulación

### Becas estudiantiles

*Becas institucionales por DES, municipio, tipo y género en Técnico Superior Universitario*

DES/UA/PE	MUNICIPIO	ACADÉMICA		ALIMENTICIA		TOTAL		TOTAL
		MUJERES	HOMBRES	MUJERES	HOMBRES	MUJERES	HOMBRES	
<b>DES Ciencias de la Salud</b>		<b>4</b>	-	<b>1</b>	-	<b>5</b>	-	<b>5</b>
<b>Facultad de Medicina</b>		<b>4</b>	-	<b>1</b>	-	<b>5</b>	-	<b>5</b>
Profesional Asociado en Imagenología	Puebla	4	-	1	-	5	-	5
<b>TOTAL</b>		<b>4</b>	-	<b>1</b>	-	<b>5</b>	-	<b>5</b>

Fuente: Dirección de Administración Escolar.

## Ingreso, permanencia, egreso y titulación

### Becas Estudiantiles

*Becas institucionales por DES, municipio, tipo y género en Licenciatura*

DES/UA/PE	MUNICIPIO	ACADÉMICA		ALIMENTICIA		ARTÍSTICA		ASPABUAP		DEPORTIVA	
		MUJERES	HOMBRES	MUJERES	HOMBRES	MUJERES	HOMBRES	MUJERES	HOMBRES	MUJERES	HOMBRES
<b>DES Ciencias Naturales</b>		<b>58</b>	<b>23</b>	<b>77</b>	<b>47</b>	-	-	-	-	<b>3</b>	-
<b>Facultad de Ciencias Biológicas</b>		<b>23</b>	<b>8</b>	<b>16</b>	<b>8</b>	-	-	-	-	<b>2</b>	-
Licenciatura en Biología	Puebla	15	7	2	4	-	-	-	-	1	-
Licenciatura en Biotecnología	Puebla	8	1	14	4	-	-	-	-	1	-
<b>Facultad de Ciencias Químicas</b>		<b>24</b>	<b>13</b>	<b>41</b>	<b>22</b>	-	-	-	-	<b>1</b>	-
Licenciatura en Farmacia	Puebla	-	2	2	1	-	-	-	-	-	-
Licenciatura en Química	Puebla	-	3	1	-	-	-	-	-	1	-
Licenciatura en Químico Farmacobiólogo	Puebla	24	8	38	21	-	-	-	-	-	-
<b>Facultad de Medicina Veterinaria y Zootecnia</b>		<b>4</b>	<b>2</b>	<b>11</b>	<b>8</b>	-	-	-	-	-	-
Licenciatura en Medicina Veterinaria y Zootecnia	Tecamachalco	4	2	11	8	-	-	-	-	-	-

DES/UA/PE	MUNICIPIO	ACADÉMICA		ALIMENTICIA		ARTÍSTICA		ASPABUAP		DEPORTIVA	
		MUJERES	HOMBRES	MUJERES	HOMBRES	MUJERES	HOMBRES	MUJERES	HOMBRES	MUJERES	HOMBRES
<b>Facultad de Ingeniería Agrohidráulica</b>		<b>7</b>	<b>-</b>	<b>9</b>	<b>9</b>	<b>-</b>	<b>-</b>	<b>-</b>	<b>-</b>	<b>-</b>	<b>-</b>
Licenciatura en Ingeniería Agroforestal	Tetela de Ocampo	3	-	3	3	-	-	-	-	-	-
Licenciatura en Ingeniería Agrohidráulica	Teziutlán	-	-	5	5	-	-	-	-	-	-
Licenciatura en Ingeniería Agronómica y Zootecnia	Tlatlauquitepec	-	-	1	1	-	-	-	-	-	-
Licenciatura en Ingeniería Agronómica y Zootecnia	Tecamachalco	4	-	-	-	-	-	-	-	-	-
<b>DES Ciencias Exactas</b>		<b>10</b>	<b>16</b>	<b>17</b>	<b>13</b>	<b>-</b>	<b>-</b>	<b>1</b>	<b>-</b>	<b>1</b>	<b>1</b>
<b>Facultad Ciencias Físico Matemáticas</b>		<b>10</b>	<b>16</b>	<b>17</b>	<b>13</b>	<b>-</b>	<b>-</b>	<b>1</b>	<b>-</b>	<b>1</b>	<b>1</b>
Licenciatura en Actuaría	Puebla	1	3	4	5	-	-	-	-	-	-
Licenciatura en Física	Puebla	1	7	4	5	-	-	-	-	-	1
Licenciatura en Física Aplicada	Puebla	1	3	3	2	-	-	1	-	1	-
Licenciatura en Matemáticas	Puebla	2	3	3	1	-	-	-	-	-	-
Licenciatura en Matemáticas Aplicadas	Puebla	5	-	3	-	-	-	-	-	-	-
<b>DES Ciencias de la Salud</b>		<b>198</b>	<b>93</b>	<b>280</b>	<b>124</b>	<b>-</b>	<b>-</b>	<b>7</b>	<b>5</b>	<b>8</b>	<b>15</b>
<b>Facultad de Medicina</b>		<b>117</b>	<b>71</b>	<b>207</b>	<b>98</b>	<b>-</b>	<b>-</b>	<b>6</b>	<b>4</b>	<b>3</b>	<b>4</b>
Licenciatura en Ciencia Forense	Puebla	-	-	1	1	-	-	-	-	-	-
Licenciatura en Biomedicina	Puebla	2	3	5	2	-	-	-	-	-	1
Licenciatura en Fisioterapia	Puebla	15	6	16	1	-	-	-	-	2	-
	Teziutlán	3	-	5	1	-	-	-	-	-	-
Licenciatura en Medicina Familiar y Comunitaria	Teziutlán	4	3	26	16	-	-	-	-	-	-
Licenciatura en Medicina	Puebla	76	58	132	74	-	-	5	3	1	3
	Tehuacán	3	-	3	1	-	-	-	-	-	-
Licenciatura en Nutrición Clínica	Puebla	10	1	11	2	-	-	1	1	-	-
	Teziutlán	4	-	8	-	-	-	-	-	-	-
<b>Facultad de Estomatología</b>		<b>45</b>	<b>8</b>	<b>40</b>	<b>15</b>	<b>-</b>	<b>-</b>	<b>-</b>	<b>-</b>	<b>1</b>	<b>-</b>
Licenciatura en Estomatología	Puebla	40	6	23	9	-	-	-	-	1	-
	Tehuacán	1	1	8	3	-	-	-	-	-	-
	Teziutlán	4	1	9	3	-	-	-	-	-	-

DES/UA/PE	MUNICIPIO	ACADÉMICA		ALIMENTICIA		ARTÍSTICA		ASPABUAP		DEPORTIVA	
		MUJERES	HOMBRES	MUJERES	HOMBRES	MUJERES	HOMBRES	MUJERES	HOMBRES	MUJERES	HOMBRES
<b>Facultad de Enfermería</b>		<b>24</b>	-	<b>31</b>	<b>4</b>	-	-	-	-	-	-
Licenciatura en Enfermería	Puebla	18	-	18	1	-	-	-	-	-	-
	Tetela de Ocampo	3	-	-	-	-	-	-	-	-	-
	Teziutlán	3	-	13	3	-	-	-	-	-	-
<b>Facultad de Cultura Física</b>		<b>12</b>	<b>14</b>	<b>2</b>	<b>7</b>	-	-	<b>1</b>	<b>1</b>	<b>4</b>	<b>11</b>
Licenciatura en Readaptación y Activación Física	Puebla	3	-	-	-	-	-	1	-	-	-
Licenciatura en Cultura Física	Puebla	9	14	2	7	-	-	-	1	4	11
<b>DES Ciencias Económico-Administrativas</b>		<b>255</b>	<b>96</b>	<b>377</b>	<b>120</b>	-	-	<b>6</b>	<b>1</b>	<b>8</b>	<b>9</b>
<b>Facultad de Administración</b>		<b>136</b>	<b>49</b>	<b>257</b>	<b>77</b>	-	-	<b>3</b>	<b>1</b>	<b>5</b>	<b>4</b>
Licenciatura en Administración de Empresas	Acatzingo	-	1	2	-	-	-	-	-	-	-
	Atlixco	-	-	7	-	-	-	-	-	-	-
	Chiautla de Tapia	2	1	28	13	-	-	-	-	-	-
	Chignahuapan	-	-	2	1	-	-	-	-	-	-
	Cuetzálán	-	-	16	8	-	-	-	-	-	-
	Huauclín	-	-	-	1	-	-	-	-	-	-
	Libres	2	-	9	2	-	-	-	-	-	-
	Puebla	49	24	45	14	-	-	-	-	1	-
	Tehuacán	2	2	10	-	-	-	-	-	-	-
Licenciatura en Comercio Internacional	Puebla	24	6	48	14	-	-	-	-	3	1
Licenciatura en Gastronomía	Puebla	9	3	4	2	-	-	-	-	1	1
Licenciatura en Administración Turística	Atlixco	4	-	24	2	-	-	-	-	-	-
	Chignahuapan	-	-	-	3	-	-	-	-	-	-
	Puebla	31	2	35	7	-	-	3	-	-	-
Licenciatura en Administración Pública y Ciencias Políticas	Puebla	9	7	23	10	-	-	-	1	-	2
Licenciatura en Negocios Internacionales	Puebla	4	3	4	-	-	-	-	-	-	-

DES/UA/PE	MUNICIPIO	ACADÉMICA		ALIMENTICIA		ARTÍSTICA		ASPABUAP		DEPORTIVA	
		MUJERES	HOMBRES	MUJERES	HOMBRES	MUJERES	HOMBRES	MUJERES	HOMBRES	MUJERES	HOMBRES
<b>Facultad de Contaduría Pública</b>		<b>72</b>	<b>29</b>	<b>75</b>	<b>24</b>	-	-	-	-	<b>2</b>	-
Licenciatura en Contaduría Pública	Atlixco	-	-	9	-	-	-	-	-	-	-
	Libres	2	1	32	6	-	-	-	-	-	-
	Puebla	65	24	19	6	-	-	-	-	-	-
	Tetela de Ocampo	-	-	-	1	-	-	-	-	-	-
	Zacapoaxtla	1	1	15	10	-	-	-	-	-	-
Licenciatura en Administración y Dirección de Pequeñas y Medianas Empresas	Puebla	3	2	-	1	-	-	-	-	2	-
Licenciatura en Dirección Financiera	Puebla	1	1	-	-	-	-	-	-	-	-
<b>Facultad de Ciencias de la Comunicación</b>		<b>30</b>	<b>10</b>	<b>27</b>	<b>15</b>	-	-	<b>2</b>	-	<b>1</b>	<b>2</b>
Licenciatura en Comunicación	Puebla	24	9	26	15	-	-	1	-	1	2
Licenciatura en Mercadotecnia y Medios Digitales a Distancia	Puebla	6	1	1	-	-	-	1	-	-	-
<b>Facultad de Economía</b>		<b>17</b>	<b>8</b>	<b>18</b>	<b>4</b>	-	-	<b>1</b>	-	-	<b>3</b>
Licenciatura en Economía	Puebla	10	6	8	2	-	-	-	-	-	2
Licenciatura en Finanzas	Puebla	7	2	10	2	-	-	1	-	-	1
<b>DES Ciencias Sociales</b>		<b>130</b>	<b>51</b>	<b>142</b>	<b>63</b>	-	-	<b>2</b>	<b>4</b>	<b>4</b>	<b>2</b>
<b>Facultad de Derecho y Ciencias Sociales</b>		<b>130</b>	<b>51</b>	<b>142</b>	<b>63</b>	-	-	<b>2</b>	<b>4</b>	<b>4</b>	<b>2</b>
Licenciatura en Relaciones Internacionales	Puebla	15	3	12	4	-	-	-	-	-	-
Licenciatura en Ciencias Políticas	Puebla	9	7	6	15	-	-	-	-	-	-
	Tehuacán	-	-	-	-	-	-	-	-	-	-
Licenciatura en Consultoría Jurídica	Puebla	4	2	2	-	-	-	-	-	-	-
Licenciatura en Criminología	Puebla	18	6	13	6	-	-	-	-	-	1
Licenciatura en Derecho	Chignahuapan	1	-	2	-	-	-	-	-	-	-
	Huachinango	5	-	1	-	-	-	-	-	-	-
	Libres	3	-	17	7	-	-	-	-	-	-
	Puebla	63	30	65	26	-	-	2	4	4	1
	Tehuacán	8	2	11	2	-	-	-	-	-	-
Licenciatura en Sociología	Puebla	4	1	13	3	-	-	-	-	-	-

DES/UA/PE	MUNICIPIO	ACADÉMICA		ALIMENTICIA		ARTÍSTICA		ASPABUAP		DEPORTIVA	
		MUJERES	HOMBRES	MUJERES	HOMBRES	MUJERES	HOMBRES	MUJERES	HOMBRES	MUJERES	HOMBRES
<b>DES Educación y Humanidades</b>		<b>136</b>	<b>43</b>	<b>97</b>	<b>23</b>	<b>8</b>	<b>9</b>	<b>2</b>	<b>1</b>	<b>6</b>	<b>1</b>
<b>Facultad de Artes</b>		<b>28</b>	<b>4</b>	<b>1</b>	<b>4</b>	<b>8</b>	<b>9</b>	<b>1</b>	-	-	-
Licenciatura en Arte Dramático	Puebla	14	1	-	1	-	-	-	-	-	-
Licenciatura en Danza	Puebla	5	-	-	1	2	-	-	-	-	-
Licenciatura en Etnocoreología	Puebla	4	-	-	1	2	1	-	-	-	-
Licenciatura en Música	Puebla	5	3	1	1	4	8	1	-	-	-
<b>Escuela de Artes Plásticas y Audiovisuales</b>		<b>5</b>	<b>7</b>	<b>3</b>	<b>1</b>	-	-	-	<b>1</b>	<b>2</b>	-
Licenciatura en Arte Digital	Puebla	2	2	-	1	-	-	-	1	1	-
Licenciatura en Artes Plásticas	Puebla	2	2	2	-	-	-	-	-	-	-
Licenciatura en Cinematografía	Puebla	1	3	1	-	-	-	-	-	1	-
<b>Facultad de Filosofía y Letras</b>		<b>20</b>	<b>15</b>	<b>25</b>	<b>4</b>	-	-	-	-	-	-
Licenciatura en Antropología	Puebla	4	1	2	-	-	-	-	-	-	-
Licenciatura en Filosofía	Puebla	2	4	1	2	-	-	-	-	-	-
Licenciatura en Historia	Puebla	3	5	4	1	-	-	-	-	-	-
Licenciatura en Procesos Educativos	Puebla	6	-	6	1	-	-	-	-	-	-
Licenciatura en Lingüística y Literatura Hispánica	Puebla	5	5	12	-	-	-	-	-	-	-
<b>Facultad de Lenguas</b>		<b>35</b>	<b>8</b>	<b>23</b>	<b>5</b>	-	-	<b>1</b>	-	-	<b>1</b>
Licenciatura Abierta en la Enseñanza de Lenguas - Inglés	Puebla	-	1	-	-	-	-	-	-	-	-
Licenciatura en Enseñanza del Francés	Puebla	4	2	10	1	-	-	1	-	-	1
Licenciatura en Enseñanza del Inglés	Puebla	31	5	13	4	-	-	-	-	-	-
<b>Facultad de Psicología</b>		<b>48</b>	<b>9</b>	<b>45</b>	<b>9</b>	-	-	-	-	<b>4</b>	-
Licenciatura en Psicología	Puebla	46	9	38	6	-	-	-	-	4	-
	Teziutlán	2	-	7	3	-	-	-	-	-	-

DES/UA/PE	MUNICIPIO	ACADÉMICA		ALIMENTICIA		ARTÍSTICA		ASPABUAP		DEPORTIVA	
		MUJERES	HOMBRES	MUJERES	HOMBRES	MUJERES	HOMBRES	MUJERES	HOMBRES	MUJERES	HOMBRES
<b>DES Ingeniería y Tecnología</b>		<b>126</b>	<b>172</b>	<b>282</b>	<b>313</b>	<b>1</b>	<b>1</b>	<b>3</b>	<b>3</b>	<b>8</b>	<b>18</b>
<b>Facultad de Arquitectura</b>		<b>49</b>	<b>44</b>	<b>28</b>	<b>20</b>	<b>1</b>	-	<b>2</b>	-	<b>1</b>	<b>5</b>
Licenciatura en Diseño Gráfico	Puebla	14	9	7	4	1	-	-	-	1	1
	Tehuacán	1	1	-	-	-	-	-	-	-	-
Licenciatura en Arquitectura	Huauclilla	-	1	-	-	-	-	-	-	-	-
	Puebla	28	28	12	10	-	-	2	-	-	3
	Tehuacán	-	1	4	4	-	-	-	-	-	-
Licenciatura en Urbanismo y Diseño Ambiental	Puebla	6	4	5	2	-	-	-	-	-	1
<b>Facultad de Ciencias de la Computación</b>		<b>11</b>	<b>42</b>	<b>21</b>	<b>44</b>	-	-	-	-	-	<b>1</b>
Licenciatura en Ingeniería en Ciencias de la Computación	Puebla	5	33	17	36	-	-	-	-	-	1
Licenciatura en Ingeniería en Tecnologías de la Información	Acatzingo	-	-	-	1	-	-	-	-	-	-
	Puebla	4	5	1	3	-	-	-	-	-	-
Licenciatura en Ciencias de la Computación	Puebla	2	4	3	4	-	-	-	-	-	-
<b>Facultad de Electrónica</b>		<b>12</b>	<b>33</b>	<b>22</b>	<b>67</b>	-	-	-	<b>1</b>	<b>1</b>	<b>5</b>
Licenciatura en Ingeniería en Energías Renovables	Puebla	4	2	7	-	-	-	-	-	-	1
Licenciatura en Ingeniería en Sistemas Automotrices	Puebla	2	7	1	11	-	-	-	-	-	2
Licenciatura en Electrónica	Puebla	1	3	4	14	-	-	-	-	-	-
Licenciatura en Ingeniería en Mecatrónica	Puebla	5	21	10	42	-	-	-	1	1	2
<b>Facultad de Ingeniería</b>		<b>29</b>	<b>35</b>	<b>65</b>	<b>117</b>	-	<b>1</b>	<b>1</b>	<b>1</b>	<b>4</b>	<b>5</b>
Licenciatura en Ingeniería Civil	Puebla	12	14	24	54	-	-	1	1	1	-
Licenciatura en Ingeniería Geofísica	Puebla	1	2	9	4	-	1	-	-	-	-
Licenciatura en Ingeniería Industrial	Puebla	12	12	23	26	-	-	-	-	2	3
Licenciatura en Ingeniería Mecánica y Eléctrica	Puebla	2	6	5	23	-	-	-	-	1	2
Licenciatura en Ingeniería Textil	Puebla	-	-	1	1	-	-	-	-	-	-
Licenciatura en Ingeniería Topográfica y Geodésica	Puebla	2	1	3	9	-	-	-	-	-	-

DES/UA/PE	MUNICIPIO	ACADÉMICA		ALIMENTICIA		ARTÍSTICA		ASPABUAP		DEPORTIVA	
		MUJERES	HOMBRES	MUJERES	HOMBRES	MUJERES	HOMBRES	MUJERES	HOMBRES	MUJERES	HOMBRES
<b>Facultad de Ingeniería Química</b>		<b>25</b>	<b>18</b>	<b>146</b>	<b>65</b>	-	-	-	<b>1</b>	<b>2</b>	<b>2</b>
Licenciatura en Ingeniería Agroindustrial	Izúcar de Matamoros	-	-	-	1	-	-	-	-	-	-
Licenciatura en Ingeniería Agroindustrial	Tecamachalco	1	-	1	1	-	-	-	-	-	-
Licenciatura en Ingeniería Ambiental	Puebla	8	4	55	21	-	-	-	-	1	1
Licenciatura en Ingeniería en Alimentos	Puebla	7	3	43	10	-	-	-	-	1	1
Licenciatura en Ingeniería en Materiales	Puebla	1	4	7	9	-	-	-	-	-	-
Licenciatura en Ingeniería Química	Puebla	8	7	40	23	-	-	-	1	-	-
<b>TOTAL</b>		<b>913</b>	<b>494</b>	<b>1,272</b>	<b>703</b>	<b>9</b>	<b>10</b>	<b>21</b>	<b>14</b>	<b>38</b>	<b>46</b>

DES/UA/PE	MUNICIPIO	EXCELENCIA		INVESTIGACIÓN		PRACTICAS PROFESIONALES		SITBUAP		TOTAL		TOTAL
		MUJERES	HOMBRES	MUJERES	HOMBRES	MUJERES	HOMBRES	MUJERES	HOMBRES	MUJERES	HOMBRES	
<b>DES Ciencias Naturales</b>		<b>9</b>	<b>4</b>	<b>1</b>	-	<b>1</b>	-	-	-	<b>149</b>	<b>74</b>	<b>223</b>
<b>Facultad de Ciencias Biológicas</b>		<b>3</b>	<b>2</b>	-	-	-	-	-	-	<b>44</b>	<b>18</b>	<b>62</b>
Licenciatura en Biología	Puebla	2	-	-	-	-	-	-	-	<b>20</b>	<b>11</b>	<b>31</b>
Licenciatura en Biotecnología	Puebla	1	2	-	-	-	-	-	-	<b>24</b>	<b>7</b>	<b>31</b>
<b>Facultad de Ciencias Químicas</b>		<b>3</b>	<b>1</b>	<b>1</b>	-	-	-	-	-	<b>70</b>	<b>36</b>	<b>106</b>
Licenciatura en Farmacia	Puebla	1	-	-	-	-	-	-	-	<b>3</b>	<b>3</b>	<b>6</b>
Licenciatura en Química	Puebla	-	-	-	-	-	-	-	-	<b>2</b>	<b>3</b>	<b>5</b>
Licenciatura en Químico Farmacobiólogo	Puebla	2	1	1	-	-	-	-	-	<b>65</b>	<b>30</b>	<b>95</b>
<b>Facultad de Medicina Veterinaria y Zootecnia</b>		<b>2</b>	<b>1</b>	-	-	-	-	-	-	<b>17</b>	<b>11</b>	<b>28</b>
Licenciatura en Medicina Veterinaria y Zootecnia	Tecamachalco	2	1	-	-	-	-	-	-	<b>17</b>	<b>11</b>	<b>28</b>
<b>Facultad de Ingeniería Agrohidráulica</b>		<b>1</b>	-	-	-	<b>1</b>	-	-	-	<b>18</b>	<b>9</b>	<b>27</b>
Licenciatura en Ingeniería Agroforestal	Tetela de Ocampo	1	-	-	-	-	-	-	-	<b>7</b>	<b>3</b>	<b>10</b>
Licenciatura en Ingeniería Agrohidráulica	Teziutlán	-	-	-	-	1	-	-	-	<b>6</b>	<b>5</b>	<b>11</b>
Licenciatura en Ingeniería Agronómica y Zootecnia	Tlatlauquitepec	-	-	-	-	-	-	-	-	<b>1</b>	<b>1</b>	<b>2</b>
Licenciatura en Ingeniería Agronómica y Zootecnia	Tecamachalco	-	-	-	-	-	-	-	-	<b>4</b>	-	<b>4</b>

DES/UA/PE	MUNICIPIO	EXCELENCIA		INVESTIGACIÓN		PRACTICAS PROFESIONALES		SITBUAP		TOTAL		TOTAL
		MUJERES	HOMBRES	MUJERES	HOMBRES	MUJERES	HOMBRES	MUJERES	HOMBRES	MUJERES	HOMBRES	
<b>DES Ciencias Exactas</b>		-	-	-	1	-	-	-	-	29	31	60
<b>Facultad Ciencias Físico Matemáticas</b>		-	-	-	1	-	-	-	-	29	31	60
Licenciatura en Actuaría	Puebla	-	-	-	-	-	-	-	-	5	8	13
Licenciatura en Física	Puebla	-	-	-	-	-	-	-	-	5	13	18
Licenciatura en Física Aplicada	Puebla	-	-	-	1	-	-	-	-	6	6	12
Licenciatura en Matemáticas	Puebla	-	-	-	-	-	-	-	-	5	4	9
Licenciatura en Matemáticas Aplicadas	Puebla	-	-	-	-	-	-	-	-	8	-	8
<b>DES Ciencias de la Salud</b>		38	20	2	3	1	-	4	1	538	261	799
<b>Facultad de Medicina</b>		23	17	2	3	1	-	2	1	361	198	559
Licenciatura en Ciencia Forense	Puebla	-	-	-	-	-	-	-	-	1	1	2
Licenciatura en Biomedicina	Puebla	1	-	-	-	-	-	-	-	8	6	14
Licenciatura en Fisioterapia	Puebla	3	-	-	-	1	-	-	-	37	7	44
	Teziutlán	-	-	-	-	-	-	-	-	8	1	9
Licenciatura en Medicina Familiar y Comunitaria	Teziutlán	-	-	-	-	-	-	-	-	30	19	49
Licenciatura en Medicina	Puebla	17	16	2	3	-	-	2	1	235	158	393
	Tehuacán	-	1	-	-	-	-	-	-	6	2	8
Licenciatura en Nutrición Clínica	Puebla	2	-	-	-	-	-	-	-	24	4	28
	Teziutlán	-	-	-	-	-	-	-	-	12	-	12
<b>Facultad de Estomatología</b>		5	1	-	-	-	-	-	-	91	24	115
Licenciatura en Estomatología	Puebla	5	1	-	-	-	-	-	-	69	16	85
	Tehuacán	-	-	-	-	-	-	-	-	9	4	13
	Teziutlán	-	-	-	-	-	-	-	-	13	4	17
<b>Facultad de Enfermería</b>		6	-	-	-	-	-	2	-	63	4	67
Licenciatura en Enfermería	Puebla	5	-	-	-	-	-	2	-	43	1	44
	Tetela de Ocampo	1	-	-	-	-	-	-	-	4	-	4
	Teziutlán	-	-	-	-	-	-	-	-	16	3	19



DES/UA/PE	MUNICIPIO	EXCELENCIA		INVESTIGACIÓN		PRACTICAS PROFESIONALES		SITBUAP		TOTAL		TOTAL
		MUJERES	HOMBRES	MUJERES	HOMBRES	MUJERES	HOMBRES	MUJERES	HOMBRES	MUJERES	HOMBRES	
<b>Facultad de Cultura Física</b>		<b>4</b>	<b>2</b>	-	-	-	-	-	-	<b>23</b>	<b>35</b>	<b>58</b>
Licenciatura en Readaptación y Activación Física	Puebla	-	-	-	-	-	-	-	-	4	-	4
Licenciatura en Cultura Física	Puebla	4	2	-	-	-	-	-	-	19	35	54
<b>DES Ciencias Económico-Administrativas</b>		<b>50</b>	<b>14</b>	-	-	<b>5</b>	<b>2</b>	<b>2</b>	<b>3</b>	<b>703</b>	<b>245</b>	<b>948</b>
<b>Facultad de Administración</b>		<b>31</b>	<b>9</b>	-	-	<b>5</b>	<b>2</b>	-	<b>2</b>	<b>437</b>	<b>144</b>	<b>581</b>
Licenciatura en Administración de Empresas	Acatzingo	1	-	-	-	-	-	-	-	3	1	4
	Atlixco	-	-	-	-	-	-	-	-	7	-	7
	Chiautla de Tapia	-	-	-	-	-	-	-	-	30	14	44
	Chignahuapan	-	-	-	-	-	-	-	-	2	1	3
	Cuetzálan	-	-	-	-	-	-	-	-	16	8	24
	Huachinango	1	1	-	-	-	-	-	-	1	2	3
	Libres	-	-	-	-	-	-	-	-	11	2	13
	Puebla	11	5	-	-	4	1	-	2	110	46	156
	Tehuacán	-	-	-	-	1	-	-	-	13	2	15
Licenciatura en Comercio Internacional	Puebla	6	1	-	-	-	-	-	-	81	22	103
Licenciatura en Gastronomía	Puebla	2	1	-	-	-	-	-	-	16	7	23
Licenciatura en Administración Turística	Atlixco	-	-	-	-	-	-	-	-	28	2	30
	Chignahuapan	-	-	-	-	-	-	-	-	-	3	3
	Puebla	8	-	-	-	-	1	-	-	77	10	87
Licenciatura en Administración Pública y Ciencias Políticas	Puebla	2	1	-	-	-	-	-	-	34	21	55
Licenciatura en Negocios Internacionales	Puebla	-	-	-	-	-	-	-	-	8	3	11

DES/UA/PE	MUNICIPIO	EXCELENCIA		INVESTIGACIÓN		PRACTICAS PROFESIONALES		SITBUAP		TOTAL		TOTAL
		MUJERES	HOMBRES	MUJERES	HOMBRES	MUJERES	HOMBRES	MUJERES	HOMBRES	MUJERES	HOMBRES	
<b>Facultad de Contaduría Pública</b>		<b>8</b>	<b>3</b>	-	-	-	-	<b>1</b>	-	<b>158</b>	<b>56</b>	<b>214</b>
Licenciatura en Contaduría Pública	Atlixco	-	-	-	-	-	-	-	-	<b>9</b>	-	<b>9</b>
	Libres	-	-	-	-	-	-	-	-	<b>34</b>	<b>7</b>	<b>41</b>
	Puebla	6	3	-	-	-	-	1	-	<b>91</b>	<b>33</b>	<b>124</b>
	Tetela de Ocampo	2	-	-	-	-	-	-	-	<b>2</b>	<b>1</b>	<b>3</b>
	Zacapoaxtla	-	-	-	-	-	-	-	-	<b>16</b>	<b>11</b>	<b>27</b>
Licenciatura en Administración y Dirección de Pequeñas y Medianas Empresas	Puebla	-	-	-	-	-	-	-	-	<b>5</b>	<b>3</b>	<b>8</b>
Licenciatura en Dirección Financiera	Puebla	-	-	-	-	-	-	-	-	<b>1</b>	<b>1</b>	<b>2</b>
<b>Facultad de Ciencias de la Comunicación</b>		<b>9</b>	<b>1</b>	-	-	-	-	<b>1</b>	<b>1</b>	<b>70</b>	<b>29</b>	<b>99</b>
Licenciatura en Comunicación	Puebla	9	1	-	-	-	-	1	1	<b>62</b>	<b>28</b>	<b>90</b>
Licenciatura en Mercadotecnia y Medios Digitales a Distancia	Puebla	-	-	-	-	-	-	-	-	<b>8</b>	<b>1</b>	<b>9</b>
<b>Facultad de Economía</b>		<b>2</b>	<b>1</b>	-	-	-	-	-	-	<b>38</b>	<b>16</b>	<b>54</b>
Licenciatura en Economía	Puebla	1	1	-	-	-	-	-	-	<b>19</b>	<b>11</b>	<b>30</b>
Licenciatura en Finanzas	Puebla	1	-	-	-	-	-	-	-	<b>19</b>	<b>5</b>	<b>24</b>
<b>DES Ciencias Sociales</b>		<b>23</b>	<b>21</b>	-	-	<b>1</b>	-	<b>3</b>	<b>3</b>	<b>305</b>	<b>144</b>	<b>449</b>
<b>Facultad de Derecho y Ciencias Sociales</b>		<b>23</b>	<b>21</b>	-	-	<b>1</b>	-	<b>3</b>	<b>3</b>	<b>305</b>	<b>144</b>	<b>449</b>
Licenciatura en Relaciones Internacionales	Puebla	2	3	-	-	-	-	-	-	<b>29</b>	<b>10</b>	<b>39</b>
Licenciatura en Ciencias Políticas	Puebla	1	3	-	-	-	-	-	-	<b>16</b>	<b>25</b>	<b>41</b>
	Tehuacán	1	-	-	-	-	-	-	-	<b>1</b>	-	<b>1</b>
Licenciatura en Consultoría Jurídica	Puebla	2	-	-	-	-	-	-	-	<b>8</b>	<b>2</b>	<b>10</b>
Licenciatura en Criminología	Puebla	3	3	-	-	1	-	-	-	<b>35</b>	<b>16</b>	<b>51</b>
Licenciatura en Derecho	Chignahuapan	-	-	-	-	-	-	-	-	<b>3</b>	-	<b>3</b>
	Huachinango	1	-	-	-	-	-	-	-	<b>7</b>	-	<b>7</b>
	Libres	-	-	-	-	-	-	-	-	<b>20</b>	<b>7</b>	<b>27</b>
	Puebla	12	12	-	-	-	-	3	3	<b>149</b>	<b>76</b>	<b>225</b>
	Tehuacán	-	-	-	-	-	-	-	-	<b>19</b>	<b>4</b>	<b>23</b>
Licenciatura en Sociología	Puebla	1	-	-	-	-	-	-	-	<b>18</b>	<b>4</b>	<b>22</b>

DES/UA/PE	MUNICIPIO	EXCELENCIA		INVESTIGACIÓN		PRACTICAS PROFESIONALES		SITBUAP		TOTAL		TOTAL
		MUJERES	HOMBRES	MUJERES	HOMBRES	MUJERES	HOMBRES	MUJERES	HOMBRES	MUJERES	HOMBRES	
<b>DES Educación y Humanidades</b>		<b>29</b>	<b>13</b>	-	-	<b>1</b>	<b>1</b>	<b>3</b>	-	<b>282</b>	<b>91</b>	<b>373</b>
<b>Facultad de Artes</b>		-	<b>2</b>	-	-	-	-	-	-	<b>38</b>	<b>19</b>	<b>57</b>
Licenciatura en Arte Dramático	Puebla	-	-	-	-	-	-	-	-	<b>14</b>	<b>2</b>	<b>16</b>
Licenciatura en Danza	Puebla	-	-	-	-	-	-	-	-	<b>7</b>	<b>1</b>	<b>8</b>
Licenciatura en Etnocoreología	Puebla	-	-	-	-	-	-	-	-	<b>6</b>	<b>2</b>	<b>8</b>
Licenciatura en Música	Puebla	-	2	-	-	-	-	-	-	<b>11</b>	<b>14</b>	<b>25</b>
<b>Escuela de Artes Plásticas y Audiovisuales</b>		-	<b>1</b>	-	-	-	-	<b>1</b>	-	<b>11</b>	<b>10</b>	<b>21</b>
Licenciatura en Arte Digital	Puebla	-	1	-	-	-	-	1	-	<b>4</b>	<b>5</b>	<b>9</b>
Licenciatura en Artes Plásticas	Puebla	-	-	-	-	-	-	-	-	<b>4</b>	<b>2</b>	<b>6</b>
Licenciatura en Cinematografía	Puebla	-	-	-	-	-	-	-	-	<b>3</b>	<b>3</b>	<b>6</b>
<b>Facultad de Filosofía y Letras</b>		<b>4</b>	<b>7</b>	-	-	-	-	<b>1</b>	-	<b>50</b>	<b>26</b>	<b>76</b>
Licenciatura en Antropología	Puebla	-	-	-	-	-	-	-	-	<b>6</b>	<b>1</b>	<b>7</b>
Licenciatura en Filosofía	Puebla	-	2	-	-	-	-	-	-	<b>3</b>	<b>8</b>	<b>11</b>
Licenciatura en Historia	Puebla	1	3	-	-	-	-	-	-	<b>8</b>	<b>9</b>	<b>17</b>
Licenciatura en Procesos Educativos	Puebla	2	-	-	-	-	-	1	-	<b>15</b>	<b>1</b>	<b>16</b>
Licenciatura en Lingüística y Literatura Hispánica	Puebla	1	2	-	-	-	-	-	-	<b>18</b>	<b>7</b>	<b>25</b>
<b>Facultad de Lenguas</b>		<b>11</b>	<b>1</b>	-	-	-	<b>1</b>	-	-	<b>70</b>	<b>16</b>	<b>86</b>
Licenciatura Abierta en la Enseñanza de Lenguas - Inglés	Puebla	-	-	-	-	-	-	-	-	-	<b>1</b>	<b>1</b>
Licenciatura en Enseñanza del Francés	Puebla	2	-	-	-	-	1	-	-	<b>17</b>	<b>5</b>	<b>22</b>
Licenciatura en Enseñanza del Inglés	Puebla	9	1	-	-	-	-	-	-	<b>53</b>	<b>10</b>	<b>63</b>
<b>Facultad de Psicología</b>		<b>14</b>	<b>2</b>	-	-	<b>1</b>	-	<b>1</b>	-	<b>113</b>	<b>20</b>	<b>133</b>
Licenciatura en Psicología	Puebla	14	2	-	-	1	-	1	-	<b>104</b>	<b>17</b>	<b>121</b>
	Teziutlán	-	-	-	-	-	-	-	-	<b>9</b>	<b>3</b>	<b>12</b>

DES/UA/PE	MUNICIPIO	EXCELENCIA		INVESTIGACIÓN		PRACTICAS PROFESIONALES		SITBUAP		TOTAL		TOTAL
		MUJERES	HOMBRES	MUJERES	HOMBRES	MUJERES	HOMBRES	MUJERES	HOMBRES	MUJERES	HOMBRES	
<b>DES Ingeniería y Tecnología</b>		<b>26</b>	<b>27</b>	<b>5</b>	<b>2</b>	<b>-</b>	<b>2</b>	<b>1</b>	<b>1</b>	<b>452</b>	<b>539</b>	<b>991</b>
<b>Facultad de Arquitectura</b>		<b>17</b>	<b>9</b>	<b>1</b>	<b>-</b>	<b>-</b>	<b>-</b>	<b>1</b>	<b>1</b>	<b>100</b>	<b>79</b>	<b>179</b>
Licenciatura en Diseño Gráfico	Puebla	5	2	-	-	-	-	-	-	28	16	44
	Tehuacán	-	1	-	-	-	-	-	-	1	2	3
Licenciatura en Arquitectura	Huachinango	-	-	-	-	-	-	-	-	-	1	1
	Puebla	11	4	1	-	-	-	-	1	54	46	100
	Tehuacán	-	-	-	-	-	-	-	-	4	5	9
Licenciatura en Urbanismo y Diseño Ambiental	Puebla	1	2	-	-	-	-	1	-	13	9	22
<b>Facultad de Ciencias de la Computación</b>		<b>2</b>	<b>1</b>	<b>3</b>	<b>1</b>	<b>-</b>	<b>1</b>	<b>-</b>	<b>-</b>	<b>37</b>	<b>90</b>	<b>127</b>
Licenciatura en Ingeniería en Ciencias de la Computación	Puebla	1	-	-	1	-	1	-	-	23	72	95
Licenciatura en Ingeniería en Tecnologías de la Información	Acatzingo	-	1	-	-	-	-	-	-	-	2	2
	Puebla	1	-	2	-	-	-	-	-	8	8	16
Licenciatura en Ciencias de la Computación	Puebla	-	-	1	-	-	-	-	-	6	8	14
<b>Facultad de Electrónica</b>		<b>2</b>	<b>4</b>	<b>-</b>	<b>-</b>	<b>-</b>	<b>-</b>	<b>-</b>	<b>-</b>	<b>37</b>	<b>110</b>	<b>147</b>
Licenciatura en Ingeniería en Energías Renovables	Puebla	-	-	-	-	-	-	-	-	11	3	14
Licenciatura en Ingeniería en Sistemas Automotrices	Puebla	-	-	-	-	-	-	-	-	3	20	23
Licenciatura en Electrónica	Puebla	-	-	-	-	-	-	-	-	5	17	22
Licenciatura en Ingeniería en Mecatrónica	Puebla	2	4	-	-	-	-	-	-	18	70	88
<b>Facultad de Ingeniería</b>		<b>3</b>	<b>10</b>	<b>-</b>	<b>-</b>	<b>-</b>	<b>1</b>	<b>-</b>	<b>-</b>	<b>102</b>	<b>170</b>	<b>272</b>
Licenciatura en Ingeniería Civil	Puebla	1	5	-	-	-	-	-	-	39	74	113
Licenciatura en Ingeniería Geofísica	Puebla	1	1	-	-	-	-	-	-	11	8	19
Licenciatura en Ingeniería Industrial	Puebla	1	3	-	-	-	-	-	-	38	44	82
Licenciatura en Ingeniería Mecánica y Eléctrica	Puebla	-	1	-	-	-	-	-	-	8	32	40
Licenciatura en Ingeniería Textil	Puebla	-	-	-	-	-	-	-	-	1	1	2
Licenciatura en Ingeniería Topográfica y Geodésica	Puebla	-	-	-	-	-	1	-	-	5	11	16

DES/UA/PE	MUNICIPIO	EXCELENCIA		INVESTIGACIÓN		PRACTICAS PROFESIONALES		SITBUAP		TOTAL		TOTAL
		MUJERES	HOMBRES	MUJERES	HOMBRES	MUJERES	HOMBRES	MUJERES	HOMBRES	MUJERES	HOMBRES	
<b>Facultad de Ingeniería Química</b>		<b>2</b>	<b>3</b>	<b>1</b>	<b>1</b>	-	-	-	-	<b>176</b>	<b>90</b>	<b>266</b>
Licenciatura en Ingeniería Agroindustrial	Izúcar de Matamoros	-	-	-	-	-	-	-	-	-	<b>1</b>	<b>1</b>
Licenciatura en Ingeniería Agroindustrial	Tecamachalco	-	-	-	-	-	-	-	-	<b>2</b>	<b>1</b>	<b>3</b>
Licenciatura en Ingeniería Ambiental	Puebla	-	3	1	1	-	-	-	-	<b>65</b>	<b>30</b>	<b>95</b>
Licenciatura en Ingeniería en Alimentos	Puebla	1	-	-	-	-	-	-	-	<b>52</b>	<b>14</b>	<b>66</b>
Licenciatura en Ingeniería en Materiales	Puebla	-	-	-	-	-	-	-	-	<b>8</b>	<b>13</b>	<b>21</b>
Licenciatura en Ingeniería Química	Puebla	1	-	-	-	-	-	-	-	<b>49</b>	<b>31</b>	<b>80</b>
<b>TOTAL</b>		<b>175</b>	<b>99</b>	<b>8</b>	<b>6</b>	<b>9</b>	<b>5</b>	<b>13</b>	<b>8</b>	<b>2,458</b>	<b>1,385</b>	<b>3,843</b>

Fuente: Dirección de Administración Escolar

## Docencia

### Programas educativos de calidad

*Concentrado de programas educativos por DES, de buena calidad y no evaluables*

DES	PE DE CALIDAD			*ACREDITACIÓN INTERNACIONAL
	CIES	COPAES	NO EVALUABLES	
DES Ciencias de la Salud	6	4	5	
DES Ciencias Económico-Administrativas	2	8	10	1
DES Ciencias Exactas	4	0	0	
DES Ciencias Naturales	1	6	1	1**
DES Ciencias Sociales	1	5	1	5
DES Educación y Humanidades	0	11	7	
DES Ingeniería y Tecnología	3	15	3	
<b>TOTAL</b>	<b>17</b>	<b>49</b>	<b>27</b>	<b>7</b>

Nota 1: \* Acreditación Internacional por CACSLA.

Nota 2: \*\*COPEVET

Fuente: Dirección de Aseguramiento de la Calidad.

## Docencia

### Programas educativos de calidad

*Programas educativos por DES, no evaluables y de buena calidad de Técnico Superior Universitario*

DES/UA/PE	MODALIDAD	PE DE CALIDAD		
		CIEES	COPAES	NO EVALUABLES
<b>DES Ciencias de la Salud</b>		1	-	2
<b>Facultad de Medicina</b>		1	-	2
Profesional Asociado en Imagenología	Escolarizada	1	-	1
Profesional Asociado en Urgencias Médicas	Escolarizada	-		1
<b>TOTAL</b>		<b>1</b>	<b>1</b>	<b>2</b>

Fuente: Dirección de Aseguramiento de la Calidad.

## Docencia

### Programas educativos de calidad

*Programas educativos por DES y modalidad, no evaluables, de buena calidad y acreditados de Licenciatura*

DES/UA/PE	MODALIDAD	ACREDITADOS			NO EVALUABLES
		CIEES (NIVEL 1)	COPAES	*ACREDITACIÓN INTERNACIONAL	
<b>DES Ciencias Naturales</b>		<b>1</b>	<b>6</b>	<b>1</b>	-
<b>Facultad de Ciencias Biológicas</b>		-	<b>1</b>	-	-
Licenciatura en Biología	Escolarizada	-	1	-	-
Licenciatura en Biotecnología	Escolarizada	-	-	-	1
<b>Facultad de Ciencias Químicas</b>		-	<b>3</b>	-	-
Licenciatura en Farmacia	Escolarizada	-	1	-	-
Licenciatura en Química	Escolarizada	-	1	-	-
Licenciatura en Químico Farmacobiólogo	Escolarizada	-	1	-	-

DES/UA/PE	MODALIDAD	ACREDITADOS			NO EVALUABLES
		CIEES (NIVEL 1)	COPAES	*ACREDITACIÓN INTERNACIONAL	
<b>Facultad de Medicina Veterinaria y Zootecnia</b>		-	<b>1</b>	-	-
Licenciatura en Medicina Veterinaria y Zootecnia	Escolarizada	-	1	1	-
<b>Facultad de Ingeniería Agrohidráulica</b>		-	<b>1</b>	-	-
Licenciatura en Ingeniería Agrohidráulica	Escolarizada	-	1	-	-
Licenciatura en Ingeniería Agroforestal	Escolarizada	Nivel 1	Autoevaluación	-	-
Licenciatura en Ingeniería Agronómica y Zootecnia	Escolarizada	-	Autoevaluación	-	-
<b>DES Ciencias Exactas</b>		<b>4</b>	-	-	-
<b>Facultad de Ciencias Físico Matemáticas</b>		<b>4</b>	-	-	-
Licenciatura en Física	Escolarizada	Nivel 1	-	-	-
Licenciatura en Física Aplicada	Escolarizada	Nivel 1	-	-	-
Licenciatura en Matemáticas Aplicadas	Escolarizada	Nivel 1	-	-	-
Licenciatura en Matemáticas	Escolarizada	Nivel 1	-	-	-
Licenciatura en Actuaría	Escolarizada	Autoevaluación	-	-	-
<b>DES Ciencias de la Salud</b>		<b>6</b>	<b>4</b>	-	-
<b>Facultad de Medicina</b>		<b>4</b>	<b>1</b>	-	-
Licenciatura en Biomedicina	Escolarizada	Nivel 1	-	-	-
Licenciatura en Fisioterapia	Escolarizada	Nivel 1	-	-	-
Licenciatura en Medicina	Escolarizada	Nivel 1	1	-	-
Licenciatura en Nutrición Clínica	Escolarizada	Autoevaluación	-	-	-
Licenciatura en Medicina Familiar y Comunitaria	Escolarizada	PE de reciente oferta 2014	-	-	1
Licenciatura en Ciencia Forense	Escolarizada	PE de reciente oferta 2016	-	-	1
Profesional Asociado en Urgencias Médicas	Escolarizada	PE de reciente oferta 2016	-	-	1
<b>Facultad de Estomatología</b>		<b>1</b>	<b>1</b>	-	-
Licenciatura en Estomatología	Escolarizada	Nivel 1	1	-	-
<b>Facultad de Enfermería</b>		<b>1</b>	<b>1</b>	-	-
Licenciatura en Enfermería	Escolarizada	-	1	-	-
Licenciatura en Enfermería (Curso complementario)	Semiescolarizada	Nivel 1	-	-	-

DES/UA/PE	MODALIDAD	ACREDITADOS			NO EVALUABLES
		CIEES (NIVEL 1)	COPAES	*ACREDITACIÓN INTERNACIONAL	
<b>Facultad de Cultura Física</b>		<b>1</b>	<b>1</b>	-	-
Licenciatura en Cultura Física	Escolarizada	Nivel 1	1	-	-
Licenciatura en Readaptación y Activación Física	Escolarizada	PE de reciente oferta 2014	-	-	1
<b>DES Ciencias Económico-Administrativas</b>		<b>2</b>	<b>8</b>	<b>1</b>	-
<b>Facultad de Administración</b>		<b>1</b>	<b>4</b>	-	-
Licenciatura en Administración Pública y Ciencias Políticas	Escolarizada	-	1	-	-
Licenciatura en Administración de Empresas	Escolarizada	Nivel 1	1	-	-
Licenciatura en Administración Turística	Escolarizada	-	1	-	-
Licenciatura en Comercio Internacional	Escolarizada	-	1	-	-
Licenciatura en Gastronomía	Escolarizada	Autoevaluación	-	-	-
Licenciatura en Negocios Internacionales	Escolarizada	PE de reciente oferta 2014	-	-	1
<b>Facultad de Contaduría Pública</b>		<b>1</b>	<b>1</b>	<b>1</b>	-
Licenciatura en Contaduría Pública	Escolarizada	Nivel 1	1	1	-
Licenciatura en Dirección Financiera	Escolarizada	PE de reciente oferta 2015	-	-	1
Licenciatura en Administración y Dirección de PYMES	Escolarizada	PE de reciente oferta 2014	-	-	1
<b>Facultad de Ciencias de la Comunicación</b>		-	<b>1</b>	-	-
Licenciatura en Comunicación	Escolarizada	-	1	-	-
Licenciatura en Mercadotecnia y Medios Digitales	Escolarizada	PE de reciente oferta 2014	-	-	1
<b>Facultad de Economía</b>		-	<b>2</b>	-	-
Licenciatura en Economía	Escolarizada	-	1	-	-
Licenciatura en Finanzas	Escolarizada	-	1	-	-
<b>DES Ciencias Sociales</b>		<b>1</b>	<b>5</b>	<b>5</b>	-
<b>Facultad de Derecho y Ciencias Sociales</b>		<b>1</b>	<b>5</b>	<b>5</b>	-
Licenciatura en Consultoría Jurídica	Escolarizada	-	1	1	-
Licenciatura en Derecho	Escolarizada	Nivel 1	1	1	-
Licenciatura en Ciencias Políticas	Escolarizada	-	1	1	-
Licenciatura en Relaciones Internacionales	Escolarizada	-	1	1	-
Licenciatura en Sociología	Escolarizada	-	1	1	-
Licenciatura en Criminología	Escolarizada	Autoevaluación	-	-	-



DES/UA/PE	MODALIDAD	ACREDITADOS			NO EVALUABLES
		CIEES (NIVEL 1)	COPAES	*ACREDITACIÓN INTERNACIONAL	
<b>DES Educación y Humanidades</b>		-	<b>11</b>	-	-
<b>Facultad de Artes</b>		-	<b>4</b>	-	-
Licenciatura en Danza Moderna y Clásica (En cierre)	Escolarizada	-	-	-	-
Licenciatura en Arte Dramático	Escolarizada	-	1	-	-
Licenciatura en Etnocoreología	Escolarizada	-	1	-	-
Licenciatura en Música	Escolarizada	-	1	-	-
Licenciatura en Danza	Escolarizada	-	1	-	-
<b>Escuela de Artes Plásticas y Audiovisuales</b>		-	-	-	-
Licenciatura en Arte Digital	Escolarizada	PE de reciente oferta 2013	-	-	1
Licenciatura en Artes Plásticas	Escolarizada	PE de reciente oferta 2013	-	-	1
Licenciatura en Cinematografía	Escolarizada	PE de reciente oferta 2013	-	-	1
<b>Facultad de Filosofía y Letras</b>		-	<b>4</b>	-	-
Licenciatura en Antropología Social	Escolarizada	-	1	-	-
Licenciatura en Filosofía	Escolarizada	-	1	-	-
Licenciatura en Historia	Escolarizada	-	1	-	-
Licenciatura en Lingüística y Literatura Hispánica	Escolarizada	-	1	-	-
Licenciatura en Procesos Educativos	Escolarizada	Autoevaluación	-	-	-
<b>Facultad de Lenguas</b>		-	<b>2</b>	-	-
Licenciatura en Lenguas Modernas (En cierre)	Escolarizada	-	-	-	1
Licenciatura en la Enseñanza de la Lengua Inglés SUA (En cierre)	A distancia	-	-	-	1
Licenciatura en la Enseñanza del Francés	Escolarizada	PE de reciente oferta MUM	1	-	1
Licenciatura en la Enseñanza del Inglés	Escolarizada	PE de reciente oferta MUM	1	-	1
<b>Facultad de Psicología</b>		-	<b>1</b>	-	-
Licenciatura en Psicología	Escolarizada	-	1	-	-
<b>DES Ingeniería y Tecnología</b>		<b>3</b>	<b>15</b>	-	-
<b>Facultad de Arquitectura</b>		<b>3</b>	<b>2</b>	-	-
Licenciatura en Arquitectura	Escolarizada	Nivel 1	1	-	-
Licenciatura en Diseño Gráfico	Escolarizada	Nivel 1	1	-	-
Licenciatura en Diseño Urbano Ambiental (En cierre)	Escolarizada	-	-	-	1
Licenciatura en Urbanismo y Diseño Ambiental	Escolarizada	Nivel 1	-	-	-

DES/UA/PE	MODALIDAD	ACREDITADOS			NO EVALUABLES
		CIEES (NIVEL 1)	COPAES	*ACREDITACIÓN INTERNACIONAL	
<b>Facultad de Ciencias de la Computación</b>		-	<b>2</b>	-	-
Licenciatura en Ciencias de la Computación	Escolarizada	-	1	-	-
Licenciatura en Ingeniería en Ciencias de la Computación	Escolarizada	-	1	-	-
Licenciatura en Ingeniería en Tecnologías de la Información	Escolarizada	Autoevaluación	-	-	-
<b>Facultad de Ciencias de la Electrónica</b>		-	<b>1</b>	-	-
Licenciatura en Electrónica	Escolarizada	-	1	-	-
Licenciatura en Ingeniería Mecatrónica	Escolarizada	-	-	-	-
Licenciatura en Ingeniería en Energías Renovables	Escolarizada	PE oferta 2014	-	-	1
Licenciatura en Ingeniería en Sistemas Automotrices	Escolarizada	PE oferta 2013	-	-	1
<b>Facultad de Ingeniería</b>		-	<b>6</b>	-	-
Licenciatura en Ingeniería Civil	Escolarizada	-	1	-	-
Licenciatura en Ingeniería Geofísica	Escolarizada	-	1	-	-
Licenciatura en Ingeniería Industrial	Escolarizada	-	1	-	-
Licenciatura en Ingeniería Mecánica y Eléctrica	Escolarizada	-	1	-	-
Licenciatura en Ingeniería Topográfica y Geodésica	Escolarizada	-	1	-	-
Licenciatura en Ingeniería Textil	Escolarizada	-	1	-	-
<b>Facultad de Ingeniería Química</b>		-	<b>4</b>	-	-
Licenciatura en Ingeniería en Alimentos	Escolarizada	-	1	-	-
Licenciatura en Ingeniería Ambiental	Escolarizada	-	1	-	-
Licenciatura en Ingeniería Química	Escolarizada	-	1	-	-
Licenciatura en Ingeniería en Materiales	Escolarizada	-	1	-	-
<b>TOTAL</b>		<b>17</b>	<b>49</b>	<b>7</b>	<b>27</b>

Fuente: Dirección de Aseguramiento de la Calidad.

## Docencia Evaluación

*Prueba PLANEA en Bachillerato 2015 por municipio y nivel de desempeño*

BACHILLERATO	MUNICIPIO	ALUMNOS PROGRAMADOS PARA SER EVALUADOS	ALUMNOS EVALUADOS	% DE ALUMNOS DE LA ESCUELA EN CADA NIVEL DE DESEMPEÑO EN COMUNICACIÓN 2015				% DE ALUMNOS DE LA ESCUELA EN CADA NIVEL DE DESEMPEÑO EN MATEMÁTICAS 2015			
		2015	2015	INSUFICIENTE	ELEMENTAL	BUENO	EXCELENTE	INSUFICIENTE	ELEMENTAL	BUENO	EXCELENTE
Preparatoria "Alfonso Calderón Moreno"	Puebla	706	616	12.3	17.5	49.3	21.1	12.8	43.9	31.9	11.5
Preparatoria "Lic. Benito Juárez García"	Puebla	596	544	13.4	13.4	34.1	39.3	13.2	34.7	31.8	20.3
Preparatoria "2 de Octubre de 1968"	Puebla	602	546	18.4	21.4	41.8	18.6	15.6	45.8	30.2	8.4
Preparatoria Urbana "Enrique Cabrera Barroso"	Puebla	386	331	12.7	22.9	41.8	22.7	20.0	44.6	27.0	8.5
Preparatoria "Gral. Emiliano Zapata Salazar"	Puebla	245	237	4.7	7.6	29.7	58.1	6.4	32.4	25.1	36.2
	San Martín Texmelucan	77	77	2.6	5.2	37.7	54.5	0.0	14.3	44.2	41.6
Preparatoria "Gral. Lázaro Cárdenas del Río"	Puebla	264	257	6.1	17.3	40.8	35.9	9.3	36.9	33.9	19.9
Preparatoria Regional "Simón Bolívar"	Atlixco	480	453	20.9	22.0	35.1	22.1	30.1	45.5	17.6	6.9
Preparatoria Regional "Enrique Cabrera Barroso"	Tecamachalco	415	405	5.1	13.3	43.5	38.2	5.6	38.4	37.8	18.2
Bachillerato "5 de Mayo"	Cuautlancingo	61	61	0.0	1.6	9.8	88.5	6.6	34.4	34.4	24.6
<b>Complejo Regional Centro</b>											
Preparatoria "Alfonso Calderón Moreno"	Acajete	35	34	14.7	14.7	35.3	35.3	24.2	42.4	18.2	15.2
Preparatoria Regional "Enrique Cabrera Barroso"	Chalchicomula de Sesma	76	74	5.5	15.1	39.7	39.7	23.3	50.7	17.8	8.2
Preparatoria "2 de Octubre de 1968"	Tepeaca	183	181	20.4	16.6	35.4	27.6	21.7	40.6	28.6	9.1

BACHILLERATO	MUNICIPIO	ALUMNOS PROGRAMADOS PARA SER EVALUADOS	ALUMNOS EVALUADOS	% DE ALUMNOS DE LA ESCUELA EN CADA NIVEL DE DESEMPEÑO EN COMUNICACIÓN 2015				% DE ALUMNOS DE LA ESCUELA EN CADA NIVEL DE DESEMPEÑO EN MATEMÁTICAS 2015			
		2015	2015	INSUFICIENTE	ELEMENTAL	BUENO	EXCELENTE	INSUFICIENTE	ELEMENTAL	BUENO	EXCELENTE
<b>Complejo Regional Norte</b>											
Preparatoria "Gral. Lázaro Cárdenas del Río"	Zacatlán	41	39	39.5	34.2	15.8	10.5	28.9	52.6	18.4	0.0
<b>Complejo Regional Nororiental</b>											
Preparatoria Regional "Enrique Cabrera Barroso"	Teziutlan	75	75	1.3	5.3	46.7	46.7	4.0	26.7	48.0	21.3
Preparatoria Urbana "Enrique Cabrera Barroso"	Cuetzalan	67	67	26.2	10.8	44.6	18.5	42.4	34.8	15.2	7.6
Preparatoria Tlatlauquitepec	Tlatlauquitepec										
Preparatoria "Lic. Benito Juárez García"	Libres	133	128	21.6	29.6	33.6	15.2	32.3	46.0	16.9	4.8
<b>Complejo Regional Mixteca</b>											
Preparatoria Regional "Simón Bolívar"	Izúcar de Matamoros	60	59	23.7	22.0	32.2	22.0	24.1	46.6	27.6	1.7
Preparatoria Regional "Simón Bolívar"	Chiautla de Tapia	49	46	32.6	26.1	26.1	15.2	65.0	20.0	12.5	2.5
<b>TOTAL</b>		<b>4,551</b>	<b>4,230</b>	<b>13.5</b>	<b>17.2</b>	<b>39.0</b>	<b>30.3</b>	<b>20.3</b>	<b>38.5</b>	<b>27.2</b>	<b>14.0</b>

Fuente: Dirección General de Educación Media Superior.

## Docencia

### Evaluación

*Prueba PLANEA en Bachillerato 2016 por municipio y nivel de desempeño*

BACHILLERATO	MUNICIPIO	ALUMNOS PROGRAMADOS PARA SER EVALUADOS	ALUMNOS EVALUADOS	% DE ALUMNOS DE LA ESCUELA EN CADA NIVEL DE DESEMPEÑO EN COMUNICACIÓN 2016				% DE ALUMNOS DE LA ESCUELA EN CADA NIVEL DE DESEMPEÑO EN MATEMÁTICAS 2016			
		2016	2016	I	II	III	IV	I	II	III	IV
Preparatoria "Alfonso Calderón Moreno"	Puebla	394	307	25.3	38.8	25.2	10.7	21.6	48.9	26.0	3.6
Preparatoria "Lic. Benito Juárez García"	Puebla	140	121	9.6	16.9	37.4	36.2	4.9	38.2	42.7	14.4
Preparatoria "2 de Octubre de 1968"	Puebla	140	123	19.4	37.4	33.0	10.3	32.7	45.3	19.4	2.6
Preparatoria Urbana "Enrique Cabrera Barroso"	Puebla	140	137	15.2	28.0	35.5	21.4	14.7	46.9	29.8	8.7
Preparatoria "Gral. Emiliano Zapata Salazar"	Puebla	140	136	2.2	5.2	33.1	59.6	1.5	13.3	35.3	50.0
	San Martín Texmelucan	70	69	1.4	7.2	30.4	60.9	0.0	2.9	23.2	73.9
Preparatoria "Gral. Lázaro Cárdenas del Río"	Puebla	140	105	14.5	29.7	33.8	22.1	14.1	48.6	32.6	4.8
Preparatoria Regional "Simón Bolívar"	Atlixco	140	133	17.4	28.8	38.6	15.2	23.4	49.7	15.0	12.0
Preparatoria Regional "Enrique Cabrera Barroso"	Tecamachalco	140	134	6.0	15.7	34.3	44.1	3.8	15.7	41.1	39.6
Bachillerato "5 de Mayo"	Cuatlaningo	70	70	2.9	2.9	8.6	85.7	1.4	5.7	40.0	52.9
<b>Complejo Regional Centro</b>											
Bachillerato Tecnológico	San José Chiapa										
Preparatoria "Alfonso Calderón Moreno"	Acajete	70	70	20.0	34.3	30.0	15.7	17.1	42.9	31.4	8.6
Preparatoria Regional "Enrique Cabrera Barroso"	Chalchicomula de Sesma	70	67	13.4	19.4	52.2	14.9	23.9	35.8	29.9	10.4
Preparatoria "2 de Octubre de 1968"	Tepeaca	70	69	7.2	27.5	40.6	24.6	8.7	24.6	49.3	17.4

BACHILLERATO	MUNICIPIO	ALUMNOS PROGRAMADOS PARA SER EVALUADOS	ALUMNOS EVALUADOS	% DE ALUMNOS DE LA ESCUELA EN CADA NIVEL DE DESEMPEÑO EN COMUNICACIÓN 2016				% DE ALUMNOS DE LA ESCUELA EN CADA NIVEL DE DESEMPEÑO EN MATEMÁTICAS 2016				
		2016	2016	I	II	III	IV	I	II	III	IV	
<b>Complejo Regional Norte</b>												
Preparatoria Chignahuapan	Chignahuapan											
Preparatoria "Gral. Lázaro Cárdenas del Río"	Zacatlán	35	32	37.9	13.8	27.6	20.7	31.3	37.5	25.0	6.3	
<b>Complejo Regional Nororiental</b>												
Preparatoria Regional "Enrique Cabrera Barroso"	Teziutlan	70	65	3.1	18.5	35.4	43.1	1.5	16.9	49.2	32.3	
Preparatoria Urbana "Enrique Cabrera Barroso"	Cuetzalan	70	60	11.7	33.3	38.3	16.7	20.0	38.3	26.7	15.0	
Preparatoria Tlatlauquitepec	Tlatlauquitepec											
Preparatoria "Lic. Benito Juárez García"	Libres	70	66	15.2	39.4	36.4	9.1	32.3	52.3	12.3	3.1	
<b>Complejo Regional Mixteca</b>												
Preparatoria Regional "Simón Bolívar"	Izúcar de Matamoros	70	68	17.6	29.4	44.1	8.8	36.8	33.8	23.5	5.9	
Preparatoria Regional "Simón Bolívar"	Chiautla de Tapia	23	23	30.4	30.4	17.4	21.7	30.4	47.8	17.4	4.3	
<b>TOTAL</b>		<b>2,062</b>	<b>1,855</b>	<b>14.2</b>	<b>24.0</b>	<b>33.3</b>	<b>28.5</b>	<b>16.8</b>	<b>33.9</b>	<b>30.0</b>	<b>19.2</b>	

Fuente: Dirección General de Educación Media Superior.

## Docencia Evaluación

*Docentes certificados en PROFORDEMS y CERTIDEMS*

BACHILLERATO	MUNICIPIO	CERTIDEMS			PROFORDEMS		
		MUJERES	HOMBRES	TOTAL	MUJERES	HOMBRES	TOTAL
Preparatoria "Alfonso Calderón Moreno"	Puebla	21	16	<b>37</b>	23	20	<b>43</b>
Preparatoria "Lic. Benito Juárez García"	Puebla	34	21	<b>55</b>	43	42	<b>85</b>
Preparatoria "2 de Octubre de 1968"	Puebla	45	29	<b>74</b>	48	33	<b>81</b>
Preparatoria Urbana "Enrique Cabrera Barroso"	Puebla	35	18	<b>53</b>	41	25	<b>66</b>
Preparatoria "Gral. Emiliano Zapata Salazar"	Puebla	25	13	<b>38</b>	34	21	<b>55</b>
	San Martín Texmelucan	8	8	<b>16</b>	8	8	<b>16</b>
Preparatoria "Gral. Lázaro Cárdenas del Río"	Puebla	8	7	<b>15</b>	24	28	<b>52</b>
Preparatoria Regional "Simón Bolívar"	Atlixco	23	19	<b>42</b>	37	39	<b>76</b>
Preparatoria Regional "Enrique Cabrera Barroso"	Tecamachalco	31	28	<b>59</b>	38	37	<b>75</b>
Bachillerato "5 de Mayo"	Cuatlancingo	1	-	<b>1</b>	3	-	<b>3</b>
<b>Complejo Regional Centro</b>							
Bachillerato Tecnológico	San José Chiapa	-	-	-	-	-	-
Preparatoria "Alfonso Calderón Moreno"	Acajete	1	-	<b>1</b>	1	-	<b>1</b>
Preparatoria Regional "Enrique Cabrera Barroso"	Ciudad Serdán	3	-	<b>3</b>	8	9	<b>17</b>
Preparatoria "2 de Octubre de 1968"	Tepeaca	-	1	<b>1</b>	5	5	<b>10</b>
<b>Complejo Regional Norte</b>							
Preparatoria Chignahuapan	Chignahuapan	3	2	<b>5</b>	2	2	<b>4</b>
Preparatoria "Gral. Lázaro Cárdenas del Río"	Zacatlán	6	6	<b>12</b>	6	7	<b>13</b>
<b>Complejo Regional Nororiental</b>							
Preparatoria Regional "Enrique Cabrera Barroso"	Teziutlán	8	3	<b>11</b>	10	4	<b>14</b>
Preparatoria Urbana "Enrique Cabrera Barroso"	Cuetzalan	3	6	<b>9</b>	6	12	<b>18</b>
Preparatoria Tlatlauquitepec	Tlatlauquitepec	-	-	-	-	-	-
Preparatoria "Lic. Benito Juárez García"	Libres	12	6	<b>18</b>	14	7	<b>21</b>
<b>Complejo Regional Mixteca</b>							
Preparatoria Regional "Simón Bolívar"	Izúcar de Matamoros	4	2	<b>6</b>	7	4	<b>11</b>
Preparatoria Regional "Simón Bolívar"	Chiautla de Tapia	1	-	<b>1</b>	1	-	<b>1</b>
<b>TOTAL</b>		<b>272</b>	<b>185</b>	<b>457</b>	<b>359</b>	<b>303</b>	<b>662</b>

Fuente: Dirección General de Educación Media Superior.

## Docencia

### Matrícula atendida en programas educativos reconocidos por su calidad

*Concentrado de matrícula por DES y género en programas educativos de buena calidad, acreditados y no evaluables*

DES	CIEES				COPAES			
	NO EVALUABLES		BUENA CALIDAD		NO EVALUABLES		ACREDITADOS	
	MUJERES	HOMBRES	MUJERES	HOMBRES	MUJERES	HOMBRES	MUJERES	HOMBRES
DES Ciencias de la Salud	7643	4899	1,012	469	2,014	810	6,641	4,558
DES Ciencias Económico-Administrativas	9202	6216	315	291	1,847	1,434	7,670	5,073
DES Ingeniería y Tecnología	5279	10873	207	249	617	1,495	4,869	9,627
DES Ciencias Naturales	2521	2062	45	37	306	289	2,260	1,810
DES Ciencias Sociales	4,518	3,599	-	-	1,104	695	3,414	2,904
DES Educación y Humanidades	4,852	2,600	-	-	439	309	4,413	2,291
DES Ciencias Exactas	197	238	380	648	577	886	-	-
<b>TOTAL</b>	<b>34,212</b>	<b>30,487</b>	<b>1,959</b>	<b>1,694</b>	<b>6,904</b>	<b>5,918</b>	<b>29,267</b>	<b>26,263</b>

Fuente: Formato 911, ciclo 2016-2017.

## Docencia

### Matrícula atendida en programas educativos reconocidos por su calidad

*Matrícula por DES y género en programas educativos de buena calidad, acreditados y no evaluables en Técnico Superior Universitario*

DES/UA/PE	MODALIDAD	CIEES				COPAES			
		NO EVALUABLES		BUENA CALIDAD		NO EVALUABLES		ACREDITADOS	
		MUJERES	HOMBRES	MUJERES	HOMBRES	MUJERES	HOMBRES	MUJERES	HOMBRES
<b>DES Ciencias de la Salud</b>		11	15	153	89	164	104	-	-
<b>Facultad de Medicina</b>		11	15	153	89	164	104	-	-
Profesional Asociado en Imagenología	Escolarizada	-	-	153	89	153	89	-	-
Profesional Asociado en Urgencias Médicas	Escolarizada	11	15	-	-	11	15	-	-
<b>TOTAL</b>		<b>11</b>	<b>15</b>	<b>153</b>	<b>89</b>	<b>164</b>	<b>104</b>	<b>-</b>	<b>-</b>

Fuente: Formato 911, ciclo 2016-2017.



## Docencia

### Matrícula atendida en programas educativos reconocidos por su calidad

*Matrícula por DES y género en programas educativos de buena calidad, acreditados y no evaluables de Licenciatura*

DES/UA/PE	MODALIDAD	CIEES				COPAES					
		NO EVALUABLES		BUENA CALIDAD		NO EVALUABLES		ACREDITADOS		*ACREDITACIÓN INTERNACIONAL	
		MUJERES	HOMBRES	MUJERES	HOMBRES	MUJERES	HOMBRES	MUJERES	HOMBRES	MUJERES	HOMBRES
<b>DES Ciencias de la Salud</b>		<b>7,632</b>	<b>4,884</b>	<b>859</b>	<b>380</b>	<b>1,850</b>	<b>706</b>	<b>6,641</b>	<b>4,558</b>	-	-
<b>Facultad de Medicina</b>		4,109	2,993	859	380	1,614	630	3,354	2,743	-	-
Licenciatura en Biomedicina	Escolarizada	-	-	99	91	99	91	-	-	-	-
Licenciatura en Ciencia Forense	Escolarizada	27	13	-	-	27	13	-	-	-	-
Licenciatura en Fisioterapia	Escolarizada	-	-	760	289	760	289	-	-	-	-
Licenciatura en Medicina	Escolarizada	3,354	2,743	-	-	-	-	3,354	2,743	-	-
Licenciatura en Nutrición Clínica	Escolarizada	570	131	-	-	570	131	-	-	-	-
Licenciatura en Medicina Familiar y Comunitaria	Escolarizada	158	106	-	-	158	106	-	-	-	-
<b>Facultad de Estomatología</b>		2,088	857	-	-	-	-	2,088	857	-	-
Licenciatura en Estomatología	Escolarizada	2,088	857	-	-	-	-	2,088	857	-	-
<b>Facultad de Enfermería</b>		1,112	181	-	-	184	20	928	161	-	-
Licenciatura en Enfermería	Escolarizada	928	161	-	-	-	-	928	161	-	-
Licenciatura en Enfermería (Curso complementario)	Semiescolarizada	184	20	-	-	184	20	-	-	-	-
<b>Facultad de Cultura Física</b>		323	853	-	-	52	56	271	797	-	-
Licenciatura en Cultura Física	Escolarizada	271	797	-	-	-	-	271	797	-	-
Licenciatura en Readaptación y Activación Física	Escolarizada	17	30	-	-	17	30	-	-	-	-
Licenciatura en Readaptación y Activación Física	Semiescolarizada	35	26	-	-	35	26	-	-	-	-
<b>DES Ciencias Económico-Administrativas</b>		<b>9,202</b>	<b>6,216</b>	<b>315</b>	<b>291</b>	<b>1,847</b>	<b>1,434</b>	<b>7,670</b>	<b>5,073</b>	-	-
<b>Facultad de Administración</b>		4,545	2,915	315	291	935	833	3,925	2,373	-	-
Licenciatura en Administración Pública y Ciencias Políticas	Escolarizada	368	372	-	-	-	-	368	372	-	-
Licenciatura en Administración de Empresas	Escolarizada	1,480	1,059	-	-	-	-	1,480	1,059	-	-
	Semiescolarizada	-	-	315	291	315	291	-	-	-	-
	A distancia	186	154	-	-	186	154	-	-	-	-
Licenciatura en Administración Turística	Escolarizada	1,250	438	-	-	-	-	1,250	438	-	-

DES/UA/PE	MODALIDAD	CIEES				COPAES					
		NO EVALUABLES		BUENA CALIDAD		NO EVALUABLES		ACREDITADOS		*ACREDITACIÓN INTERNACIONAL	
		MUJERES	HOMBRES	MUJERES	HOMBRES	MUJERES	HOMBRES	MUJERES	HOMBRES	MUJERES	HOMBRES
Licenciatura en Comercio Internacional	Escolarizada	827	504	-	-	-	-	827	504	-	-
Licenciatura en Gastronomía	Escolarizada	284	264	-	-	284	264	-	-	-	-
Licenciatura en Negocios Internacionales	Escolarizada	103	78	-	-	103	78	-	-	-	-
	A distancia	47	46	-	-	47	46	-	-	-	-
<b>Facultad de Contaduría Pública</b>		<b>2,976</b>	<b>1,865</b>	<b>-</b>	<b>-</b>	<b>663</b>	<b>392</b>	<b>2,313</b>	<b>1,473</b>	<b>-</b>	<b>-</b>
Licenciatura en Contaduría Pública	Escolarizada	2,313	1,473	-	-	-	-	2,313	1,473	-	-
	Semiescolarizada	250	121	-	-	250	121	-	-	-	-
	A distancia	258	124	-	-	258	124	-	-	-	-
Licenciatura en Administración de Pequeñas y Medianas Empresas	Escolarizada	64	59	-	-	64	59	-	-	-	-
	A distancia	69	50	-	-	69	50	-	-	-	-
Licenciatura en Dirección Financiera	Escolarizada	22	38	-	-	22	38	-	-	-	-
<b>Facultad de Ciencias de la Comunicación</b>		<b>1,145</b>	<b>853</b>	<b>-</b>	<b>-</b>	<b>249</b>	<b>209</b>	<b>896</b>	<b>644</b>	<b>-</b>	<b>-</b>
Licenciatura en Comunicación	Escolarizada	800	575	-	-	-	-	800	575	-	-
	Semiescolarizada	96	69	-	-	-	-	96	69	-	-
	A distancia	47	45	-	-	47	45	-	-	-	-
Licenciatura en Mercadotecnia y Medios Digitales	Escolarizada	136	89	-	-	136	89	-	-	-	-
	A distancia	66	75	-	-	66	75	-	-	-	-
<b>Facultad de Economía</b>		<b>536</b>	<b>583</b>	<b>-</b>	<b>-</b>	<b>-</b>	<b>-</b>	<b>536</b>	<b>583</b>	<b>-</b>	<b>-</b>
Licenciatura en Economía	Escolarizada	338	395	-	-	-	-	338	395	-	-
Licenciatura en Finanzas	Escolarizada	198	188	-	-	-	-	198	188	-	-
<b>DES Ingeniería y Tecnología</b>		<b>5,279</b>	<b>1,0873</b>	<b>207</b>	<b>249</b>	<b>617</b>	<b>1,495</b>	<b>4,869</b>	<b>9,627</b>	<b>-</b>	<b>-</b>
<b>Facultad de Arquitectura</b>		<b>1,979</b>	<b>2,297</b>	<b>207</b>	<b>249</b>	<b>210</b>	<b>255</b>	<b>1,976</b>	<b>2,291</b>	<b>-</b>	<b>-</b>
Licenciatura en Arquitectura	Escolarizada	1,219	1,709	-	-	-	-	1,219	1,709	-	-
Licenciatura en Diseño Gráfico	Escolarizada	757	582	-	-	-	-	757	582	-	-
Licenciatura en Diseño Urbano Ambiental (En cierre)	Escolarizada	3	6	-	-	3	6	-	-	-	-
Licenciatura en Urbanismo y Diseño Ambiental	Escolarizada	-	-	207	249	207	249	-	-	-	-

DES/UA/PE	MODALIDAD	CIEES				COPAES					
		NO EVALUABLES		BUENA CALIDAD		NO EVALUABLES		ACREDITADOS		*ACREDITACIÓN INTERNACIONAL	
		MUJERES	HOMBRES	MUJERES	HOMBRES	MUJERES	HOMBRES	MUJERES	HOMBRES	MUJERES	HOMBRES
<b>Facultad de Ciencias de la Computación</b>		652	2361	-	-	122	423	530	1,938	-	-
Licenciatura en Ciencias de la Computación	Escolarizada	122	415	-	-	-	-	122	415	-	-
Licenciatura en Ingeniería en Ciencias de la Computación	Escolarizada	408	1,523	-	-	-	-	408	1,523	-	-
Licenciatura en Ingeniería en Sistemas y Tecnologías de la Información Industrial	Escolarizada	11	31	-	-	11	31	-	-	-	-
Licenciatura en Ingeniería en Tecnologías de la Información	Escolarizada	111	392	-	-	111	392	-	-	-	-
<b>Facultad de Ciencias de la Electrónica</b>		423	2,283	-	-	143	603	280	1,680	-	-
Licenciatura en Ciencias de la Electrónica	Escolarizada	83	651	-	-	-	-	83	651	-	-
Licenciatura en Ingeniería Mecatrónica	Escolarizada	197	1,029	-	-	-	-	197	1,029	-	-
Licenciatura en Ingeniería en Automatización y Autotrónica	Escolarizada	2	47	-	-	2	47	-	-	-	-
Licenciatura en Ingeniería en Energías Renovables	Escolarizada	103	185	-	-	103	185	-	-	-	-
Licenciatura en Ingeniería en Sistemas Automotrices	Escolarizada	38	371	-	-	38	371	-	-	-	-
<b>Facultad de Ingeniería</b>		1,024	3,038	-	-	18	35	1,006	3,003	-	-
Licenciatura en Ingeniería Civil	Escolarizada	243	1,005	-	-	-	-	243	1,005	-	-
Licenciatura en Ingeniería Geofísica	Escolarizada	95	138	-	-	-	-	95	138	-	-
Licenciatura en Ingeniería Industrial	Escolarizada	415	711	-	-	-	-	415	711	-	-
Licenciatura en Ingeniería Mecánica y Eléctrica	Escolarizada	103	936	-	-	-	-	103	936	-	-
Licenciatura en Ingeniería Topográfica y Geodésica	Escolarizada	71	152	-	-	-	-	71	152	-	-
Licenciatura en Ingeniería Textil	Escolarizada	79	61	-	-	-	-	79	61	-	-
Licenciatura en Procesos y Gestión Industrial	Escolarizada	18	35	-	-	18	35	-	-	-	-
<b>Facultad de Ingeniería Química</b>		1,201	894	-	-	124	179	1,077	715	-	-
Licenciatura en Ingeniería en Alimentos	Escolarizada	372	164	-	-	-	-	372	164	-	-
Licenciatura en Ingeniería Ambiental	Escolarizada	375	223	-	-	-	-	375	223	-	-
Licenciatura en Ingeniería Química	Escolarizada	330	328	-	-	-	-	330	328	-	-
Licenciatura en Ingeniería Agroindustrial	Escolarizada	59	57	-	-	59	57	-	-	-	-
Licenciatura en Ingeniería en Materiales	Escolarizada	65	122	-	-	65	122	-	-	-	-

DES/UA/PE	MODALIDAD	CIEES				COPAES					
		NO EVALUABLES		BUENA CALIDAD		NO EVALUABLES		ACREDITADOS		*ACREDITACIÓN INTERNACIONAL	
		MUJERES	HOMBRES	MUJERES	HOMBRES	MUJERES	HOMBRES	MUJERES	HOMBRES	MUJERES	HOMBRES
<b>DES Ciencias Naturales</b>		<b>2,521</b>	<b>2,062</b>	<b>45</b>	<b>37</b>	<b>306</b>	<b>289</b>	<b>2,260</b>	<b>1,810</b>	-	-
<b>Facultad de Ciencias Biológicas</b>		826	570	-	-	173	128	653	442	-	-
Licenciatura en Biología	Escolarizada	653	442	-	-	-	-	653	442	-	-
Licenciatura en Biotecnología	Escolarizada	173	128	-	-	173	128	-	-	-	-
<b>Facultad de Ciencias Químicas</b>		<b>1,068</b>	<b>711</b>	-	-	-	-	<b>1,068</b>	<b>711</b>	-	-
Licenciatura en Farmacia	Escolarizada	83	55	-	-	-	-	83	55	-	-
Licenciatura en Químico Farmacobiólogo	Escolarizada	901	560	-	-	-	-	901	560	-	-
Licenciatura en Química	Escolarizada	84	96	-	-	-	-	84	96	-	-
<b>Facultad de Medicina Veterinaria y Zootecnia</b>		<b>483</b>	<b>565</b>	-	-	-	-	<b>483</b>	<b>565</b>	-	-
Licenciatura en Medicina Veterinaria y Zootecnia	Escolarizada	483	565	-	-	-	-	483	565	-	-
<b>Facultad de Ingeniería Agrohidráulica</b>		<b>144</b>	<b>216</b>	<b>45</b>	<b>37</b>	<b>133</b>	<b>161</b>	<b>56</b>	<b>92</b>	-	-
Licenciatura en Ingeniería Agrohidráulica	Escolarizada	56	92	-	-	-	-	56	92	-	-
Licenciatura en Ingeniería Agroforestal	Escolarizada	-	-	45	37	45	37	-	-	-	-
Licenciatura en Ingeniería Agronómica y Zootecnia	Escolarizada	88	124	-	-	88	124	-	-	-	-
<b>DES Ciencias Sociales</b>		<b>4,518</b>	<b>3,599</b>	-	-	<b>1,104</b>	<b>695</b>	<b>3,414</b>	<b>2,904</b>	-	-
<b>Facultad de Derecho y Ciencias Sociales</b>		<b>4,518</b>	<b>3,599</b>	-	-	<b>1,104</b>	<b>695</b>	<b>3,414</b>	<b>2,904</b>	-	-
Licenciatura en Consultoría Jurídica	Escolarizada	150	118	-	-	-	-	150	118	-	-
Licenciatura en Derecho	Escolarizada	2,233	1,936	-	-	-	-	2,233	1,936	-	-
	Semiescolarizada	207	156	-	-	207	156	-	-	-	-
	A distancia	242	215	-	-	242	215	-	-	-	-
Licenciatura en Ciencias Políticas	Escolarizada	368	501	-	-	-	-	368	501	-	-
Licenciatura en Relaciones Internacionales	Escolarizada	525	260	-	-	-	-	525	260	-	-
Licenciatura en Sociología	Escolarizada	138	89	-	-	-	-	138	89	-	-
Licenciatura en Criminología	Escolarizada	655	324	-	-	655	324	-	-	-	-
<b>DES Educación y Humanidades</b>		<b>4,852</b>	<b>2,600</b>	-	-	<b>439</b>	<b>309</b>	<b>4,413</b>	<b>2,291</b>	-	-
<b>Facultad de Artes</b>		<b>486</b>	<b>366</b>	-	-	<b>1</b>	<b>1</b>	<b>485</b>	<b>365</b>	-	-
Licenciatura en Danza Moderna y Clásica (En cierre)	Escolarizada	1	1	-	-	1	1	-	-	-	-
Licenciatura en Arte Dramático	Escolarizada	140	69	-	-	-	-	140	69	-	-
Licenciatura en Etnocoreología	Escolarizada	96	29	-	-	-	-	96	29	-	-
Licenciatura en Música	Escolarizada	71	234	-	-	-	-	71	234	-	-
Licenciatura en Danza	Escolarizada	178	33	-	-	-	-	178	33	-	-

DES/UA/PE	MODALIDAD	CIEES				COPAES					
		NO EVALUABLES		BUENA CALIDAD		NO EVALUABLES		ACREDITADOS		*ACREDITACIÓN INTERNACIONAL	
		MUJERES	HOMBRES	MUJERES	HOMBRES	MUJERES	HOMBRES	MUJERES	HOMBRES	MUJERES	HOMBRES
<b>Escuela de Artes Plásticas y Audiovisuales</b>		259	268	-	-	259	268	-	-	-	-
Licenciatura en Arte Digital	Escolarizada	89	121	-	-	89	121	-	-	-	-
Licenciatura en Artes Plásticas	Escolarizada	104	49	-	-	104	49	-	-	-	-
Licenciatura en Cinematografía	Escolarizada	66	98	-	-	66	98	-	-	-	-
<b>Facultad de Filosofía y Letras</b>		852	640	-	-	172	34	680	606	-	-
Licenciatura en Antropología Social	Escolarizada	132	100	-	-	-	-	132	100	-	-
Licenciatura en Filosofía	Escolarizada	95	169	-	-	-	-	95	169	-	-
Licenciatura en Historia	Escolarizada	170	194	-	-	-	-	170	194	-	-
Licenciatura en Lingüística y Literatura Hispánica	Escolarizada	283	143	-	-	-	-	283	143	-	-
Licenciatura en Procesos Educativos	Escolarizada	172	34	-	-	172	34	-	-	-	-
<b>Facultad de Lenguas</b>		1,260	645	-	-	1	2	1,259	643	-	-
Licenciatura en Lenguas Modernas (En cierre)	Escolarizada	1	2	-	-	1	2	-	-	-	-
Licenciatura en la Enseñanza de la Lengua Inglés SUA	Semiescolarizada	31	19	-	-	-	-	31	19	-	-
Licenciatura en la Enseñanza del Francés	Escolarizada	171	85	-	-	-	-	171	85	-	-
Licenciatura en la Enseñanza del Inglés	Escolarizada	1057	539	-	-	-	-	1,057	539	-	-
<b>Facultad de Psicología</b>		1,995	681	-	-	6	4	1,989	677	-	-
Licenciatura en Psicología	Escolarizada	1,989	677	-	-	-	-	1,989	677	-	-
	Semiescolarizada	6	4	-	-	6	4	-	-	-	-
<b>DES Ciencias Exactas</b>		<b>197</b>	<b>238</b>	<b>380</b>	<b>648</b>	<b>577</b>	<b>886</b>	-	-	-	-
<b>Facultad de Ciencias Físico Matemáticas</b>		197	238	380	648	577	886	-	-	-	-
Licenciatura en Física	Escolarizada	-	-	101	258	101	258	-	-	-	-
Licenciatura en Física Aplicada	Escolarizada	-	-	79	169	79	169	-	-	-	-
Licenciatura en Matemáticas Aplicadas	Escolarizada	-	-	107	95	107	95	-	-	-	-
Licenciatura en Matemáticas	Escolarizada	-	-	93	126	93	126	-	-	-	-
Licenciatura en Actuaría	Escolarizada	197	238	-	-	197	238	-	-	-	-
<b>TOTAL</b>		<b>34,201</b>	<b>30,472</b>	<b>1,806</b>	<b>1,605</b>	<b>6,740</b>	<b>5,814</b>	<b>29,267</b>	<b>26,263</b>	-	-

Nota: \*Acreditación Internacional por CACSLA.

Fuente: Formato 911, ciclo 2015-2016.

## Docencia

### Matrícula atendida en programas educativos reconocidos por su calidad

*Concentrado de matrícula atendida por DES y género, en el Padrón Nacional de Posgrados de Calidad*

DES	MUJERES	HOMBRES	TOTAL
DES Ciencias de la Salud	284	189	<b>473</b>
DES Ciencias Exactas	129	184	<b>313</b>
DES Ciencias Naturales	138	112	<b>250</b>
DES Ciencias Sociales	101	89	<b>190</b>
DES Ciencias Económico-Administrativas	36	25	<b>61</b>
DES Educación y Humanidades	220	190	<b>410</b>
DES Ingeniería y Tecnología	87	249	<b>336</b>
<b>TOTAL</b>	<b>995</b>	<b>1,038</b>	<b>2,033</b>

Fuente: Vicerrectoría de Investigación y Estudios de Posgrado, Formato 911, ciclo 2016-2017.

## Docencia

### Matrícula atendida en programas educativos reconocidos por su calidad

*Matrícula atendida por DES y género en el Padrón Nacional de Posgrados de Calidad*

DES/UA/PE	MUJERES	HOMBRES	TOTAL
<b>DES Ciencias de la Salud</b>	<b>284</b>	<b>189</b>	<b>473</b>
<b>Facultad de Enfermería</b>	<b>25</b>	<b>7</b>	<b>32</b>
Maestría en Enfermería	25	7	<b>32</b>
<b>Facultad de Medicina</b>	<b>197</b>	<b>147</b>	<b>344</b>
Maestría en Ciencias Médicas e Investigación Clínica	12	10	<b>22</b>
Especialidad en Anestesiología	96	65	<b>161</b>
Especialidad en Ginecología y Obstetricia	89	72	<b>161</b>

DES/UA/PE	MUJERES	HOMBRES	TOTAL
<b>Instituto de Fisiología</b>	<b>20</b>	<b>22</b>	<b>42</b>
Maestría en Ciencias Fisiológicas	17	19	36
Doctorado en Ciencias Fisiológicas	3	3	6
<b>Facultad de Estomatología</b>	<b>42</b>	<b>13</b>	<b>55</b>
Maestría en Ciencias Estomatológicas	42	13	55
<b>DES Ciencias Exactas</b>	<b>129</b>	<b>184</b>	<b>313</b>
<b>Facultad de Ciencias Físico Matemáticas</b>	<b>79</b>	<b>112</b>	<b>191</b>
Maestría en Ciencias (Física Aplicada)	20	31	51
Maestría en Ciencias (Matemáticas)	12	15	27
Maestría en Educación Matemática	25	18	43
Doctorado en Ciencias (Física Aplicada)	11	26	37
Doctorado en Ciencias (Matemáticas)	11	22	33
<b>Instituto de Ciencias</b>	<b>28</b>	<b>32</b>	<b>60</b>
Doctorado en Dispositivos Semiconductores	17	15	32
Maestría en Dispositivos Semiconductores	11	17	28
<b>Instituto de Física "Ing. Luis Rivera Terrazas"</b>	<b>22</b>	<b>40</b>	<b>62</b>
Maestría en Ciencias (Ciencia de Materiales)	6	9	15
Maestría en Ciencias (Física)	7	13	20
Doctorado en Ciencias (Ciencia de Materiales)	2	12	14
Doctorado en Ciencias (Física)	7	6	13
<b>DES Ciencias Naturales</b>	<b>138</b>	<b>112</b>	<b>250</b>
<b>Facultad de Ciencias Químicas-ICUAP</b>	<b>56</b>	<b>60</b>	<b>116</b>
Maestría en Ciencias Químicas	36	30	66
Doctorado en Ciencias Químicas	20	30	50
<b>Instituto de Ciencias</b>	<b>82</b>	<b>52</b>	<b>134</b>
Maestría en Ciencias (Microbiología)	22	18	40
Maestría en Manejo Sostenible de Agroecosistemas	12	10	22
Maestría en Ciencias Ambientales	28	15	43

DES/UA/PE	MUJERES	HOMBRES	TOTAL
Doctorado en Ciencias Ambientales	11	5	16
Doctorado en Ciencias (Microbiología)	9	4	13
<b>DES Ciencias Sociales</b>	<b>101</b>	<b>89</b>	<b>190</b>
<b>Facultad de Derecho y Ciencias Sociales</b>	<b>76</b>	<b>68</b>	<b>144</b>
Maestría en Ciencias Políticas	13	19	32
Maestría en Derecho	41	29	70
Maestría en Relaciones Internacionales y Derechos Y Humanos	6	2	8
Doctorado en Derecho	16	18	34
<b>Instituto de Ciencias de Gobierno y Desarrollo Estratégico</b>	<b>25</b>	<b>21</b>	<b>46</b>
Maestría en Opinión Pública y Marketing Político	14	11	25
Doctorado en Ciencias de Gobierno y Política	11	10	21
<b>DES Ciencias Económico-Administrativas</b>	<b>36</b>	<b>25</b>	<b>61</b>
<b>Facultad de Economía</b>	<b>36</b>	<b>25</b>	<b>61</b>
Maestría en Desarrollo Económico y Cooperación Internacional	18	10	28
Maestría en Economía	10	3	13
Doctorado en Economía Política del Desarrollo	8	12	20
<b>DES Educación y Humanidades</b>	<b>220</b>	<b>190</b>	<b>410</b>
<b>Facultad de Filosofía y Letras</b>	<b>117</b>	<b>116</b>	<b>233</b>
Maestría en Educación Superior	35	19	54
Maestría en Estética y Arte	15	10	25
Maestría en Filosofía	10	19	29
Maestría en Literatura Mexicana	11	11	22
Maestría en Antropología Social	7	7	14
Doctorado en Filosofía Contemporánea	3	22	25
Doctorado en Investigación e Innovación Educativa	13	9	22
Doctorado en Literatura Hispanoamericana	23	19	42
<b>Facultad de Lenguas</b>	<b>16</b>	<b>4</b>	<b>20</b>
Maestría en la Enseñanza del Inglés	16	4	20



DES/UA/PE	MUJERES	HOMBRES	TOTAL
<b>Facultad de Psicología</b>	<b>17</b>	<b>7</b>	<b>24</b>
Maestría en Diagnóstico y Rehabilitación Neuropsicológica	17	7	24
<b>Instituto de Ciencias Sociales y Humanidades</b>	<b>70</b>	<b>63</b>	<b>133</b>
Maestría en Ciencias del Lenguaje	18	5	23
Maestría en Antropología Sociocultural	4	6	10
Maestría en Historia	10	13	23
Maestría en Sociología	5	8	13
Doctorado en Ciencias del Lenguaje	12	9	21
Doctorado en Sociología	21	22	43
<b>DES Ingeniería y Tecnología</b>	<b>87</b>	<b>249</b>	<b>336</b>
<b>Facultad de Arquitectura</b>	<b>22</b>	<b>32</b>	<b>54</b>
Maestría en Ordenamiento del Territorio	4	12	16
Maestría en Arquitectura con Especialidad en Conservación del Patrimonio Edificado	7	10	17
Doctorado en Procesos Territoriales: Región, Ciudad, Arquitectura y Patrimonio Edificado	11	10	21
<b>Facultad de Ciencias de la Computación</b>	<b>13</b>	<b>18</b>	<b>31</b>
Maestría en Ciencias de la Computación	8	15	23
Doctorado en Ingeniería del Lenguaje y el Conocimiento	5	3	8
<b>Facultad de Ciencias de la Electrónica</b>	<b>8</b>	<b>54</b>	<b>62</b>
Maestría en Ingeniería Electrónica	3	26	29
Maestría en Ciencias de la Electrónica	1	23	24
Doctorado en Sistemas y Ambientes Educativos	4	5	9
<b>Facultad de Ingeniería</b>	<b>30</b>	<b>130</b>	<b>160</b>
Maestría en Ingeniería	30	130	160
<b>Facultad de Ingeniería Química</b>	<b>14</b>	<b>15</b>	<b>29</b>
Maestría en Ingeniería Química	14	15	29
<b>TOTAL</b>	<b>995</b>	<b>1,038</b>	<b>2,033</b>

Fuente: Vicerrectoría de Investigación y Estudios de Posgrado, Formato 911, ciclo 2016-2017.

## Docencia

### Actividades de la Escuela de Formación Docente

*Concentrado de académicos atendidos por: Diplomados*

NIVEL EDUCATIVO	VALOR CURRICULAR (EN HORAS)	BUAP		EXTERNOS		TOTAL		TOTAL
		MUJERES	HOMBRES	MUJERES	HOMBRES	MUJERES	HOMBRES	
Acompañamiento docente (sección 001)	120	23	10	-	-	23	10	<b>33</b>
Acompañamiento docente (sección 002)	120	17	5	-	-	17	5	<b>22</b>
Animación de comunidades de aprendizaje (sección 001)	120	6	11	-	-	6	11	<b>17</b>
Animación de comunidades de aprendizaje (sección 002)	120	9	4	-	-	9	4	<b>13</b>
Normales, tecnológicos y universidades, política, políticas y gobierno de la educación superior en México. X curso interinstitucional del seminario de educación superior, UNAM	60	13	10	13	4	26	14	<b>40</b>
<b>TOTAL</b>	<b>540</b>	<b>68</b>	<b>40</b>	<b>13</b>	<b>4</b>	<b>81</b>	<b>44</b>	<b>125</b>

Fuente: Escuela de Formación Docente y Desarrollo Académico.

## Docencia

### Actividades de la Escuela de Formación Docente

*Concentrado de académicos atendidos por cursos y talleres de Formación Docente*

CURSOS Y TALLERES	VALOR CURRICULAR (EN HORAS)	BUAP		EXTERNOS		TOTAL		TOTAL
		MUJERES	HOMBRES	MUJERES	HOMBRES	MUJERES	HOMBRES	
3er. Encuentro de cuerpos académicos de la BUAP abocados a la investigación educativa	20	36	10	3	1	39	11	<b>50</b>
Coaching educativo (Sección 001)	40	20	10	-	-	20	10	<b>30</b>
Competencias didácticas para la enseñanza de inglés (Sección 002) en línea	40	-	-	19	2	19	2	<b>21</b>
Competencias didácticas para la enseñanza del inglés (Sección 001)	40	-	1	19	4	19	5	<b>24</b>

CURSOS Y TALLERES	VALOR CURRICULAR (EN HORAS)	BUAP		EXTERNOS		TOTAL		TOTAL
		MUJERES	HOMBRES	MUJERES	HOMBRES	MUJERES	HOMBRES	
Computación básica (Sección 001)	30	-	-	22	7	22	7	<b>29</b>
Computación intermedia (Sección 001)	30	-	-	28	8	28	8	<b>36</b>
Construcción del conocimiento (Sección 001)	40	11	6	-	-	11	6	<b>17</b>
Construcción del conocimiento (Sección 002)	40	7	7	-	-	7	7	<b>14</b>
Control del estrés (Sección 001)	40	18	12	-	-	18	12	<b>30</b>
Control del estrés (Sección 002)	40	23	7	-	-	23	7	<b>30</b>
Critical and complex thinking skills (Sección 001)	40	16	14	1	-	17	14	<b>31</b>
Curso de manejo de bases de datos y análisis estadístico avanzado (Sección 001)	40	9	5	2	-	11	5	<b>16</b>
Curso de manejo de bases de datos y análisis estadístico básico (Sección 001)	40	17	11	1	-	18	11	<b>29</b>
Desarrollo de habilidades cognitivo-lingüísticas (Sección 001)	40	30	12	-	-	30	12	<b>42</b>
Desarrollo de habilidades cognitivo-lingüísticas (Sección 002)	40	9	5	-	-	9	5	<b>14</b>
Desarrollo de habilidades de coaching para el acompañamiento docente (Sección 001)	10	11	5	-	-	11	5	<b>16</b>
Desarrollo de habilidades de coaching para el acompañamiento docente (Sección 002)	10	6	10	-	-	6	10	<b>16</b>
Desarrollo de habilidades de coaching para el acompañamiento docente (Sección 003)	10	7	8	-	-	7	8	<b>15</b>
Desarrollo de habilidades de coaching para el acompañamiento docente (Sección 004)	10	15	3	-	-	15	3	<b>18</b>
Desarrollo de habilidades de mentoría para el acompañamiento docente (Sección 001)	10	10	8	-	-	10	8	<b>18</b>
Desarrollo de habilidades de mentoría para el acompañamiento docente (Sección 002)	10	10	5	-	-	10	5	<b>15</b>
Desarrollo de habilidades de mentoría para el acompañamiento docente (Sección 003)	10	13	9	-	-	13	9	<b>22</b>
Desarrollo de habilidades de mentoría para el acompañamiento docente (Sección 004)	10	13	7	-	-	13	7	<b>20</b>
Diseño curricular (Sección 001)	40	21	6	-	-	21	6	<b>27</b>
Diseño curricular (Sección 002)	40	14	11	-	1	14	12	<b>26</b>
Diseño de estrategias de aprendizaje-enseñanza para la práctica docente (Sección 001)	40	7	4	1	-	8	4	<b>12</b>

CURSOS Y TALLERES	VALOR CURRICULAR (EN HORAS)	BUAP		EXTERNOS		TOTAL		TOTAL
		MUJERES	HOMBRES	MUJERES	HOMBRES	MUJERES	HOMBRES	
Diseño de estrategias de aprendizaje-enseñanza para la práctica docente (Sección 002)	40	4	4	2	2	6	6	<b>12</b>
Diseño de estrategias de aprendizaje-enseñanza para la práctica docente (Sección 003)	40	20	9	1	-	21	9	<b>30</b>
Diseño de estrategias de aprendizaje-enseñanza para la práctica docente (Sección 004)	40	15	16	-	-	15	16	<b>31</b>
Diseño de estrategias de aprendizaje-enseñanza para la práctica docente (Sección 006)	40	13	5	-	-	13	5	<b>18</b>
Diseño de estrategias de aprendizaje-enseñanza para la práctica docente (Sección 007)	40	10	8	2	1	12	9	<b>21</b>
Diseño de estrategias didácticas para la enseñanza del inglés (Sección 001)	40	5	-	-	-	5	-	<b>5</b>
Diseño de estrategias didácticas para la enseñanza del inglés (Sección 002)	40	4	1	2	-	6	1	<b>7</b>
Diseño de secuencias didácticas (Sección 001)	40	22	9	-	-	22	9	<b>31</b>
Diseño de secuencias didácticas (Sección 002)	40	18	11	-	-	18	11	<b>29</b>
Diseño de situaciones de aprendizaje (Sección 001)	40	31	22	2	-	33	22	<b>55</b>
Diseño de situaciones de aprendizaje (Sección 002)	40	27	20	-	-	27	20	<b>47</b>
Diseño de una investigación cuantitativa (Sección 001)	40	16	13	-	-	16	13	<b>29</b>
Diseño de una investigación cuantitativa (Sección 002)	40	16	13	-	-	16	13	<b>29</b>
Diseño de una investigación cuantitativa (Sección 001)	40	18	10	1	-	19	10	<b>29</b>
Diseño de una investigación cuantitativa (Sección 002)	40	10	10	1	-	11	10	<b>21</b>
Diseño instruccional (Sección 002)	40	8	15	-	-	8	15	<b>23</b>
Diseño y evaluación de material didáctico (Sección 001)	40	45	16	-	-	45	16	<b>61</b>
Diseño y evaluación de material didáctico (Sección 002)	40	35	22	1	-	36	22	<b>58</b>
Entornos y comunidades de aprendizaje (Sección 001)	40	17	5	1	-	18	5	<b>23</b>
Entornos y comunidades de aprendizaje (Sección 002)	40	10	4	2	-	12	4	<b>16</b>
Escritura de casos y su metodología en el aula (Sección 001)	40	24	18	-	-	24	18	<b>42</b>
Escritura de casos y su metodología en el aula (Sección 002)	40	17	10	-	-	17	10	<b>27</b>
Estilos de aprendizaje y perspectivas docentes (Sección 001)	40	27	25	3	1	30	26	<b>56</b>

CURSOS Y TALLERES	VALOR CURRICULAR (EN HORAS)	BUAP		EXTERNOS		TOTAL		TOTAL
		MUJERES	HOMBRES	MUJERES	HOMBRES	MUJERES	HOMBRES	
Estilos de aprendizaje y perspectivas docentes (Sección 002)	40	27	16	4	2	31	18	<b>49</b>
Estilos de aprendizaje y perspectivas docentes (Sección 004)	40	-	-	22	8	22	8	<b>30</b>
Estrategias de evaluación en el proceso aprendizaje enseñanza (Sección 001)	40	15	5	-	-	15	5	<b>20</b>
Estrategias de evaluación en el proceso aprendizaje enseñanza (Sección 002)	40	9	5	2	-	11	5	<b>16</b>
Estrategias de evaluación en el proceso de aprendizaje-enseñanza (Sección 001)	40	11	4	1	2	12	6	<b>18</b>
Estrategias de evaluación en el proceso de aprendizaje-enseñanza (Sección 002)	40	11	11	2	4	13	15	<b>28</b>
Estrategias para la certificación disciplinar de inglés (Sección 005)	40	-	-	14	6	14	6	<b>20</b>
Estrategias para la certificación disciplinar de inglés (Sección 006)	40	-	-	12	8	12	8	<b>20</b>
Estrategias para la certificación disciplinar en inglés (Sección 004)	40	-	-	16	4	16	4	<b>20</b>
Evaluación de recursos bibliográficos en programas de asignatura. Objetividad y manejo del instrumento de evaluación (Sección 001)	20	10	2	-	-	10	2	<b>12</b>
Evaluación de recursos bibliográficos en programas de asignatura. Objetividad y manejo del instrumento de evaluación (Sección 002)	20	10	2	-	-	10	2	<b>12</b>
Evaluación de recursos bibliográficos en programas de asignatura. Objetividad y manejo del instrumento de evaluación (Sección 003)	20	6	5	-	-	6	5	<b>11</b>
Evaluación de recursos bibliográficos en programas de asignatura. Objetividad y manejo del instrumento de evaluación (Sección 004)	20	2	5	-	-	2	5	<b>7</b>
Evaluación de recursos bibliográficos en programas de asignatura. Objetividad y manejo del instrumento de evaluación (Sección 005)	20	3	4	-	-	3	4	<b>7</b>
Evaluación del aprendizaje a través de portafolios (Sección 001)	40	8	-	-	1	8	1	<b>9</b>
Evaluación del aprendizaje a través de portafolios (Sección 002)	40	7	5	-	-	7	5	<b>12</b>
Evaluación del aprendizaje a través de portafolios (Sección 003)	40	-	-	13	10	13	10	<b>23</b>
Evaluación del aprendizaje a través de portafolios (Sección 003) en línea	40	13	20	-	-	13	20	<b>33</b>
Evaluación del aprendizaje a través de portafolios (Sección 006)	40	11	9	-	-	11	9	<b>20</b>
Evaluación del aprendizaje a través de pruebas situacionales (Sección 001)	40	3	2	-	-	3	2	<b>5</b>
Evaluación del aprendizaje a través de pruebas situacionales (Sección 002)	40	6	7	2	-	8	7	<b>15</b>
Evaluación del aprendizaje a través de rúbricas (Sección 001)	40	16	10	2	-	18	10	<b>28</b>

CURSOS Y TALLERES	VALOR CURRICULAR (EN HORAS)	BUAP		EXTERNOS		TOTAL		TOTAL
		MUJERES	HOMBRES	MUJERES	HOMBRES	MUJERES	HOMBRES	
Evaluación del aprendizaje a través de rúbricas (Sección 002)	40	14	9	1	1	15	10	25
Evaluación por competencias (Sección 001)	40	15	13	2	-	17	13	30
Evaluación por competencias (Sección 002)	40	20	11	-	-	20	11	31
Evaluación por competencias (Sección 003)	40	25	1	-	-	25	1	26
Evaluación por competencias (Sección 004)	40	16	4	-	-	16	4	20
Filosofía de la educación (Sección 001)	40	12	16	1	-	13	16	29
Formación por competencias (Sección 001)	40	29	14	-	3	29	17	46
Formación por competencias (Sección 002)	40	19	20	-	-	19	20	39
Gestión del aprendizaje basado en problemas (Sección 001)	40	10	5	-	-	10	5	15
Gestión del aprendizaje basado en problemas (Sección 002)	40	4	4	-	-	4	4	8
Gestión del aprendizaje basado en proyectos (Sección 001)	40	16	13	-	-	16	13	29
Gestión del aprendizaje basado en proyectos (Sección 002)	40	22	18	-	-	22	18	40
Gestión del aprendizaje colaborativo (Sección 001)	40	19	8	-	-	19	8	27
Gestión del aprendizaje colaborativo (Sección 001)	40	15	5	-	1	15	6	21
Gestión del aprendizaje colaborativo (Sección 002)	40	22	11	1	-	23	11	34
Inducción a la docencia universitaria en el marco del MUM (Sección 001) en línea	40	4	11	1	-	5	11	16
Inducción a la docencia universitaria en el marco del MUM (Sección 002) en línea	40	9	6	-	1	9	7	16
Inducción a la docencia universitaria en el marco del MUM (Sección 003) en línea	40	18	12	-	-	18	12	30
Inducción a la docencia universitaria en el marco del MUM (Sección 004) en línea	40	11	19	-	-	11	19	30
Inducción a la docencia universitaria en el marco del MUM (Sección 005)	40	15	13	1	-	16	13	29
Inducción a la docencia universitaria en el marco del MUM (Sección 005) en línea	40	14	15	1	-	15	15	30
Inducción a la docencia universitaria en el marco del MUM (Sección 006)	40	15	14	1	1	16	15	31
Inducción a la docencia universitaria en el marco del MUM (Sección 006) en línea	40	10	10	1	2	11	12	23

CURSOS Y TALLERES	VALOR CURRICULAR (EN HORAS)	BUAP		EXTERNOS		TOTAL		TOTAL
		MUJERES	HOMBRES	MUJERES	HOMBRES	MUJERES	HOMBRES	
Inducción a la docencia universitaria en el marco del MUM (Sección 007) en línea	40	14	14	1	1	15	15	<b>30</b>
Inducción a la docencia universitaria en el marco del MUM (Sección 008) en línea	40	17	13	-	-	17	13	<b>30</b>
Inducción a la docencia universitaria en el marco del MUM (Sección 016) en línea	40	21	33	-	-	21	33	<b>54</b>
Inducción a la docencia universitaria en el marco del MUM (Sección 017) en línea	40	18	12	-	-	18	12	<b>30</b>
Inducción a la docencia universitaria en el marco del MUM (Sección 018) en línea	40	13	14	1	1	14	15	<b>29</b>
Inducción a la docencia universitaria en el marco del MUM (Sección 019) en línea	40	13	16	-	-	13	16	<b>29</b>
Inducción a la docencia universitaria en el marco del MUM (Sección 020) en línea	40	14	16	-	-	14	16	<b>30</b>
Inducción a la docencia universitaria en el marco del MUM (Sección 021) en línea	40	15	14	2	-	17	14	<b>31</b>
Inducción a la docencia universitaria en el marco del MUM (Sección 022) en línea	40	14	9	1	-	15	9	<b>24</b>
Inducción a la docencia universitaria en el marco del MUM (Sección 023) en línea	40	3	8	-	-	3	8	<b>11</b>
Inducción a la docencia universitaria en el marco del MUM (Sección 024) en línea	40	11	9	-	-	11	9	<b>20</b>
Inducción a la docencia universitaria en el marco del MUM (Sección 025) en línea	40	6	17	1	1	7	18	<b>25</b>
Inducción al diseño gráfico digital (Sección 001)	20	3	-	-	-	3	-	<b>3</b>
Introducción a la metodología de la investigación (Sección 001)	40	39	20	1	-	40	20	<b>60</b>
Introducción a la metodología de la investigación (Sección 002)	40	31	22	3	-	34	22	<b>56</b>
La transversalidad en el MUM (Sección 001)	40	15	11	-	-	15	11	<b>26</b>
La transversalidad en el MUM (Sección 002)	40	17	13	-	-	17	13	<b>30</b>
Lengua, cultura y educación japonesa (Sección 001)	40	20	8	-	-	20	8	<b>28</b>
Lengua, cultura y educación inglesa (Sección 001)	40	8	7	1	-	9	7	<b>16</b>
Lengua, cultura y educación japonesa (Sección 002)	40	4	4	-	-	4	4	<b>8</b>

CURSOS Y TALLERES	VALOR CURRICULAR (EN HORAS)	BUAP		EXTERNOS		TOTAL		TOTAL
		MUJERES	HOMBRES	MUJERES	HOMBRES	MUJERES	HOMBRES	
Metodología de la investigación para la mentoría (Sección 001)	40	130	56	-	-	130	56	<b>186</b>
Metodología del estudio de caso (Sección 001)	40	5	7	-	-	5	7	<b>12</b>
Metodología del estudio de caso (Sección 002)	40	7	8	-	1	7	9	<b>16</b>
Métodos estadísticos avanzados para la investigación educativa (Sección 001)	40	27	12	-	-	27	12	<b>39</b>
Motivación en el proceso formativo (Sección 001)	40	9	5	-	-	9	5	<b>14</b>
Motivación en el proceso formativo (Sección 002)	40	22	5	2	-	24	5	<b>29</b>
Motivación en el proceso formativo (Sección 005)	40	-	-	10	13	10	13	<b>23</b>
Motivación en el proceso formativo (Sección 006)	40	-	-	6	15	6	15	<b>21</b>
Motivación en el proceso formativo (Sección 007)	40	-	-	10	12	10	12	<b>22</b>
Pensar la docencia (Sección 001)	64	18	9	1	2	19	11	<b>30</b>
Planeación didáctica por competencias (Sección 006)	40	20	8	1	-	21	8	<b>29</b>
Planeación didáctica por competencias (Sección 007)	40	21	9	-	-	21	9	<b>30</b>
Planeación didáctica por competencias (Sección 001) en línea	40	20	7	-	3	20	10	<b>30</b>
Planeación didáctica por competencias (Sección 002) en línea	40	21	9	-	-	21	9	<b>30</b>
Planeación didáctica por competencias (Sección 008)	40	25	1	-	-	25	1	<b>26</b>
Planeación didáctica por competencias (Sección 009)	40	16	4	-	-	16	4	<b>20</b>
Planeación didáctica por competencias (Sección 010) en línea	40	12	10	-	-	12	10	<b>22</b>
Planeación didáctica por competencias (Sección 011) en línea	40	7	16	-	-	7	16	<b>23</b>
Planeación didáctica por competencias (Sección 012) en línea	40	13	20	-	-	13	20	<b>33</b>
Presentaciones efectivas en inglés (Sección 001)	40	6	3	-	-	6	3	<b>9</b>
Principios de la formación docente (Sección 001)	20	9	13	-	-	9	13	<b>22</b>
Principios de la formación docente (Sección 002)	20	15	7	-	-	15	7	<b>22</b>
Recursos digitales para la investigación (Sección 001)	40	20	10	-	-	20	10	<b>30</b>
Recursos digitales para la investigación (Sección 002)	40	18	12	-	-	18	12	<b>30</b>
Recursos digitales para la investigación (Sección 003)	40	20	10	-	1	20	11	<b>31</b>
Redacción de artículos científicos (Sección 001)	40	17	11	1	-	18	11	<b>29</b>
Redacción de artículos científicos (Sección 002)	40	15	14	1	-	16	14	<b>30</b>
Representación gráfica del conocimiento (Sección 001)	40	20	14	-	1	20	15	<b>35</b>



CURSOS Y TALLERES	VALOR CURRICULAR (EN HORAS)	BUAP		EXTERNOS		TOTAL		TOTAL
		MUJERES	HOMBRES	MUJERES	HOMBRES	MUJERES	HOMBRES	
Representación gráfica del conocimiento (Sección 002)	40	5	7	1	-	6	7	<b>13</b>
Tareas y evidencias integradoras (Sección 001)	40	23	13	-	1	23	14	<b>37</b>
Tareas y evidencias integradoras (Sección 002)	40	1	5	1	-	2	5	<b>7</b>
Tutoría académica (Sección 001)	40	16	8	-	-	16	8	<b>24</b>
Tutoría académica (Sección 002)	40	21	9	-	-	21	9	<b>30</b>
Uso de diario de clase / diario de aprendizaje (Sección 001)	40	6	5	-	-	6	5	<b>11</b>
Uso de diario de clase / diario de aprendizaje (Sección 002)	40	9	4	-	-	9	4	<b>13</b>
Uso de la webquest en el aula (Sección 001)	40	10	19	-	1	10	20	<b>30</b>
Uso del diario de clase / diario de aprendizaje (Sección 001)	40	16	7	-	1	16	8	<b>24</b>
Uso del diario de clase / diario de aprendizaje (Sección 002)	40	18	6	1	-	19	6	<b>25</b>
Videoblog y podcast en el aula (Sección 001)	40	13	8	-	-	13	8	<b>21</b>
Videoblog y podcast en el aula (Sección 002)	40	12	9	-	-	12	9	<b>21</b>
<b>TOTAL</b>	<b>5,744</b>	<b>2,216</b>	<b>1,446</b>	<b>260</b>	<b>135</b>	<b>2,476</b>	<b>1,581</b>	<b>4,057</b>

Fuente: Escuela de Formación Docente y Desarrollo Académico.

## Docencia

### Personal académico

*Concentrado de profesores por nivel, categoría y género*

DOCENTES POR NIVEL EDUCATIVO	PHC		PI ASISTENTE		PI ASOCIADO		PI TITULAR		TA ASISTENTE	
	MUJERES	HOMBRES	MUJERES	HOMBRES	MUJERES	HOMBRES	MUJERES	HOMBRES	MUJERES	HOMBRES
Nivel medio superior	220	202	-	-	152	95	1	5	4	2
Nivel superior	918	1,011	3	-	578	656	346	610	13	25
Secciones regionales	353	344	-	-	99	106	6	6	-	3
Dependencias Administrativas	4	7	-	-	18	34	6	12	3	7
<b>TOTAL</b>	<b>1,495</b>	<b>1,564</b>	<b>3</b>	<b>-</b>	<b>847</b>	<b>891</b>	<b>359</b>	<b>633</b>	<b>20</b>	<b>37</b>

DOCENTES POR NIVEL EDUCATIVO	TA ASOCIADO		TA TITULAR		TOTAL MUJERES	TOTAL HOMBRES	TOTAL
	MUJERES	HOMBRES	MUJERES	HOMBRES			
Nivel medio superior	7	7	-	-	384	311	695
Nivel superior	54	42	8	12	1,920	2,356	4,276
Secciones regionales	5	1	-	-	463	460	923
Dependencias Administrativas	1	5	4	1	36	66	102
<b>TOTAL</b>	<b>67</b>	<b>55</b>	<b>12</b>	<b>13</b>	<b>2,803</b>	<b>3,193</b>	<b>5,996</b>

Fuente: Dirección de Recursos Humanos.

## Docencia

### Personal Académico

*Profesores por unidad académica, categoría y género en bachillerato*

BACHILLERATO	MUNICIPIO	PHC		PI ASOCIADO		PI TITULAR	
		MUJERES	HOMBRES	MUJERES	HOMBRES	MUJERES	HOMBRES
Preparatoria "Alfonso Calderón Moreno"	Puebla	39	45	26	18	1	1
Preparatoria "Lic. Benito Juárez García"	Puebla	38	47	25	15	-	1
Preparatoria "2 de Octubre de 1968"	Puebla	57	36	22	13	-	-
Preparatoria Urbana "Enrique Cabrera Barroso"	Puebla	33	17	30	17	-	2
Preparatoria "Gral. Emiliano Zapata Salazar"	Puebla	32	23	22	13	-	1
Preparatoria "Gral. Lázaro Cárdenas del Río"	Puebla	17	21	17	16	-	-
Bachillerato "5 de Mayo"	Puebla	4	13	10	3	-	-
<b>TOTAL</b>		<b>220</b>	<b>202</b>	<b>152</b>	<b>95</b>	<b>1</b>	<b>5</b>

BACHILLERATO	MUNICIPIO	TA ASISTENTE		TA ASOCIADO		TOTAL MUJERES	TOTAL HOMBRES	TOTAL
		MUJERES	HOMBRES	MUJERES	HOMBRES			
Preparatoria "Alfonso Calderón Moreno"	Puebla	2	-	1	2	69	66	135
Preparatoria "Lic. Benito Juárez García"	Puebla	-	-	1	1	64	64	128
Preparatoria "2 de Octubre de 1968"	Puebla	2	1	1	2	82	52	134
Preparatoria Urbana "Enrique Cabrera Barroso"	Puebla	-	1	2	1	65	38	103
Preparatoria "Gral. Emiliano Zapata Salazar"	Puebla	-	-	-	1	54	38	92
Preparatoria "Gral. Lázaro Cárdenas del Río"	Puebla	-	-	2	-	36	37	73
Bachillerato "5 de Mayo"	Puebla	-	-	-	-	14	16	30
<b>TOTAL</b>		<b>4</b>	<b>2</b>	<b>7</b>	<b>7</b>	<b>384</b>	<b>311</b>	<b>695</b>

Fuente: Dirección de Recursos Humanos.

## Docencia

### Personal académico

*Profesores por DES, unidad académica, categoría y género en nivel superior*

DOCENTES POR DES/UA	PHC		PI ASISTENTE		PI ASOCIADO		PI TITULAR	
	MUJERES	HOMBRES	MUJERES	HOMBRES	MUJERES	HOMBRES	MUJERES	HOMBRES
<b>DES Ciencias de la Salud</b>	<b>167</b>	<b>156</b>	-	-	<b>114</b>	<b>102</b>	<b>36</b>	<b>35</b>
Facultad de Medicina	102	102	-	-	39	45	15	18
Hospital Universitario de Puebla	-	-	-	-	-	-	-	-
Facultad de Cultura Física	6	23	-	-	12	16	1	3
Facultad de Enfermería	4	1	-	-	27	10	7	1
Facultad de Estomatología	55	30	-	-	32	30	9	6
Instituto de Fisiología	-	-	-	-	4	1	4	7
<b>DES Ciencias Económico-Administrativas</b>	<b>150</b>	<b>222</b>	-	-	<b>103</b>	<b>96</b>	<b>37</b>	<b>51</b>
Facultad de Ciencias de la Comunicación	19	20	-	-	17	8	3	2
Facultad de Administración	91	109	-	-	46	41	12	13
Facultad de Contaduría Pública	32	72	-	-	31	36	12	6
Facultad de Economía	8	21	-	-	9	11	10	30

DOCENTES POR DES/UA	PHC		PI ASISTENTE		PI ASOCIADO		PI TITULAR	
	MUJERES	HOMBRES	MUJERES	HOMBRES	MUJERES	HOMBRES	MUJERES	HOMBRES
<b>DES Ciencias Exactas</b>	<b>2</b>	<b>4</b>	<b>-</b>	<b>-</b>	<b>1</b>	<b>18</b>	<b>20</b>	<b>116</b>
Facultad de Ciencias Físico Matemáticas	2	4	-	-	1	18	14	81
Instituto de Física "Ing. Luis Rivera Terrazas"	-	-	-	-	-	-	6	35
<b>DES Ciencias Naturales</b>	<b>46</b>	<b>26</b>	<b>1</b>	<b>-</b>	<b>70</b>	<b>86</b>	<b>87</b>	<b>148</b>
Instituto de Ciencias	-	-	1	-	15	23	39	68
Facultad de Ciencias Biológicas	8	1	-	-	14	15	13	15
Facultad de Medicina Veterinaria y Zootecnia	9	7	-	-	10	15	4	16
Facultad de Ciencias Químicas	29	17	-	-	29	24	31	41
Facultad de Ingeniería Agrohídrica	-	1	-	-	2	9	-	8
<b>DES Ciencias Sociales</b>	<b>91</b>	<b>99</b>	<b>1</b>	<b>-</b>	<b>38</b>	<b>74</b>	<b>13</b>	<b>40</b>
Facultad de Derecho y Ciencias Sociales	91	99	1	-	32	70	11	28
Instituto de Ciencias de Gobierno y Desarrollo Estratégico	-	-	-	-	6	4	2	12
<b>DES Educación y Humanidades</b>	<b>318</b>	<b>253</b>	<b>-</b>	<b>-</b>	<b>148</b>	<b>103</b>	<b>80</b>	<b>95</b>
Facultad de Artes	58	97	-	-	20	36	5	5
Facultad de Lenguas	190	85	-	-	69	25	7	4
Facultad de Filosofía y Letras	32	31	-	-	23	10	19	35
Facultad de Psicología	29	19	-	-	26	18	4	13
Escuela de Artes Plásticas y Audiovisuales	9	21	-	-	3	8	-	3
Instituto de Ciencias Sociales y Humanidades	-	-	-	-	7	6	45	35
<b>DES Ingeniería y Tecnología</b>	<b>144</b>	<b>251</b>	<b>1</b>	<b>-</b>	<b>104</b>	<b>177</b>	<b>73</b>	<b>125</b>
Facultad de Arquitectura	57	57	-	-	31	45	14	16
Facultad de Ciencias de la Computación	10	28	1	-	18	27	25	34
Facultad de Ciencias de la Electrónica	25	28	-	-	5	26	19	43
Facultad de Ingeniería	28	106	-	-	19	53	4	16
Facultad de Ingeniería Química	24	32	-	-	31	26	11	16
<b>TOTAL</b>	<b>918</b>	<b>1,011</b>	<b>3</b>	<b>-</b>	<b>578</b>	<b>656</b>	<b>346</b>	<b>610</b>

DOCENTES POR DES/UA	TA ASISTENTE		TA ASOCIADO		TA TITULAR		TOTAL MUJERES	TOTAL HOMBRES	TOTAL
	MUJERES	HOMBRES	MUJERES	HOMBRES	MUJERES	HOMBRES			
<b>DES Ciencias de la Salud</b>	<b>1</b>	<b>2</b>	<b>15</b>	<b>11</b>	<b>2</b>	<b>1</b>	<b>335</b>	<b>307</b>	<b>642</b>
Facultad de Medicina	1	1	7	2	-	-	164	168	332
Hospital Universitario de Puebla	-	-	-	-	-	-	-	-	-
Facultad de Cultura Física	-	1	-	-	-	-	19	43	62
Facultad de Enfermería	-	-	2	2	-	-	40	14	54
Facultad de Estomatología	-	-	1	1	-	-	97	67	164
Instituto de Fisiología	-	-	5	6	2	1	15	15	30
<b>DES Ciencias Económico-Administrativas</b>	<b>-</b>	<b>1</b>	<b>2</b>	<b>2</b>	<b>-</b>	<b>-</b>	<b>292</b>	<b>372</b>	<b>664</b>
Facultad de Ciencias de la Comunicación	-	-	1	1	-	-	40	31	71
Facultad de Administración	-	-	1	-	-	-	150	163	313
Facultad de Contaduría Pública	-	-	-	-	-	-	75	114	189
Facultad de Economía	-	1	-	1	-	-	27	64	91
<b>DES Ciencias Exactas</b>	<b>-</b>	<b>7</b>	<b>2</b>	<b>2</b>	<b>2</b>	<b>5</b>	<b>27</b>	<b>152</b>	<b>179</b>
Facultad de Ciencias Físico Matemáticas	-	7	2	2	1	-	20	112	132
Instituto de Física "Ing. Luis Rivera Terrazas"	-	-	-	-	1	5	7	40	47
<b>DES Ciencias Naturales</b>	<b>5</b>	<b>8</b>	<b>6</b>	<b>3</b>	<b>1</b>	<b>1</b>	<b>216</b>	<b>272</b>	<b>488</b>
Instituto de Ciencias	-	5	3	2	1	-	59	98	157
Facultad de Ciencias Biológicas	2	2	2	-	-	-	39	33	72
Facultad de Medicina Veterinaria y Zootecnia	3	1	-	-	-	-	26	39	65
Facultad de Ciencias Químicas	-	-	1	1	-	-	90	83	173
Facultad de Ingeniería Agrohídrica	-	-	-	-	-	1	2	19	21
<b>DES Ciencias Sociales</b>	<b>-</b>	<b>1</b>	<b>2</b>	<b>-</b>	<b>-</b>	<b>-</b>	<b>145</b>	<b>214</b>	<b>359</b>
Facultad de Derecho y Ciencias Sociales	-	1	2	-	-	-	137	198	335
Instituto de Ciencias de Gobierno y Desarrollo Estratégico	-	-	-	-	-	-	8	16	24

DOCENTES POR DES/UA	TA ASISTENTE		TA ASOCIADO		TA TITULAR		TOTAL MUJERES	TOTAL HOMBRES	TOTAL
	MUJERES	HOMBRES	MUJERES	HOMBRES	MUJERES	HOMBRES			
<b>DES Educación y Humanidades</b>	<b>2</b>	<b>2</b>	<b>15</b>	<b>16</b>	<b>3</b>	<b>3</b>	<b>566</b>	<b>472</b>	<b>1,038</b>
Facultad de Artes	-	1	1	-	1	1	85	140	225
Facultad de Lenguas	1	-	13	11	2	2	282	127	409
Facultad de Filosofía y Letras	-	-	-	-	-	-	74	76	150
Facultad de Psicología	-	-	1	-	-	-	60	50	110
Escuela de Artes Plásticas y Audiovisuales	-	1	-	2	-	-	12	35	47
Instituto de Ciencias Sociales y Humanidades	1	-	-	3	-	-	53	44	97
<b>DES Ingeniería y Tecnología</b>	<b>5</b>	<b>4</b>	<b>12</b>	<b>8</b>	<b>-</b>	<b>2</b>	<b>339</b>	<b>567</b>	<b>906</b>
Facultad de Arquitectura	3	-	3	3	-	-	108	121	229
Facultad de Ciencias de la Computación	-	-	-	-	-	1	54	90	144
Facultad de Ciencias de la Electrónica	1	1	-	2	-	-	50	100	150
Facultad de Ingeniería	1	3	3	3	-	1	55	182	237
Facultad de Ingeniería Química	-	-	6	-	-	-	72	74	146
<b>TOTAL</b>	<b>13</b>	<b>25</b>	<b>54</b>	<b>42</b>	<b>8</b>	<b>12</b>	<b>1,920</b>	<b>2,356</b>	<b>4,276</b>

Fuente: Dirección de Recursos Humanos.

## Docencia

### Personal académico

*Profesores por unidad administrativa, categoría y género*

DOCENTES POR UNIDAD ADMINISTRATIVA	PHC		PI ASOCIADO		PI TITULAR		TA ASISTENTE	
	MUJERES	HOMBRES	MUJERES	HOMBRES	MUJERES	HOMBRES	MUJERES	HOMBRES
Centro de Detección Biomolecular	-	-	-	-	-	1	-	-
Centro Universitario de Vinculación	-	-	-	-	-	1	-	-
Centro Universitario para la Prevención de Desastres Regionales	-	-	4	1	-	-	-	-
Ciencias de la Salud "José Joaquín I."	-	-	-	-	-	-	-	-
Círculo Infantil	-	-	1	-	-	-	-	-
Comisionados Docentes	-	-	-	3	-	1	-	-
Dirección de Servicios al Estudiante	-	-	-	-	-	-	-	-

DOCENTES POR UNIDAD ADMINISTRATIVA	PHC		PI ASOCIADO		PI TITULAR		TA ASISTENTE	
	MUJERES	HOMBRES	MUJERES	HOMBRES	MUJERES	HOMBRES	MUJERES	HOMBRES
Dirección de Acompañamiento Universitario	1	-	-	-	-	-	-	-
Dirección de Cultura Física	-	5	2	11	-	-	1	6
Dirección de Deportes de Combate	-	-	1	5	-	-	-	-
Dirección de Infraestructura Educativa	-	-	-	1	-	-	-	-
Dirección de Recursos Humanos	1	-	2	1	-	-	-	-
Dirección General de Bibliotecas	-	-	-	-	-	-	1	1
Dirección General de Innovación Educativa	1	-	-	-	-	-	-	-
Hospital Universitario de Puebla				6				
Jardín Botánico Universitario	1	-	2	1	1	2	-	-
Programa de Estudios Universitarios Comparados	-	-	1	-	-	1	-	-
Radio BUAP	-	-	-	-	-	-	-	-
Secretaría Administrativa	-	-	-	-	-	-	-	-
Secretaría Particular de Rectoría	-	-	-	1	-	-	-	-
Vicerrectoría de Docencia	-	1	1	1	-	-	-	-
Vicerrectoría de Extensión y Difusión de la Cultura	-	1	-	-	-	2	-	-
Vicerrectoría de Investigación y Estudios de Posgrado	-	-	4	3	5	4	1	-
<b>TOTAL</b>	<b>4</b>	<b>7</b>	<b>18</b>	<b>34</b>	<b>6</b>	<b>12</b>	<b>3</b>	<b>7</b>

DOCENTES POR UNIDAD ADMINISTRATIVA	TA ASOCIADO		TA TITULAR		TOTAL MUJERES	TOTAL HOMBRES	TOTAL
	MUJERES	HOMBRES	MUJERES	HOMBRES			
Centro de Detección Biomolecular	-	-	2	1	2	2	4
Centro Universitario de Vinculación	-	-	-	-	-	1	1
Centro Universitario para la Prevención de Desastres Regionales	-	-	-	-	4	1	5
Ciencias de la Salud "José Joaquín I."	-	-	-	-	-	-	-
Círculo Infantil	-	-	1	-	2	-	2
Comisionados Docentes	-	1	-	-	-	5	5
Dirección de Servicios al Estudiante	-	1	-	-	-	1	1
Dirección de Acompañamiento Universitario	1	-	-	-	2	-	2
Dirección de Cultura Física	-	-	-	-	3	22	25
Dirección de Deportes de Combate	-	1	-	-	1	6	7
Dirección de Infraestructura Educativa	-	-	-	-	-	1	1
Dirección de Recursos Humanos	-	-	-	-	3	1	4

DOCENTES POR UNIDAD ADMINISTRATIVA	TA ASOCIADO		TA TITULAR		TOTAL MUJERES	TOTAL HOMBRES	TOTAL
	MUJERES	HOMBRES	MUJERES	HOMBRES			
Dirección General de Bibliotecas	-	-	-	-	1	1	2
Dirección General de Innovación Educativa	-	-	1	-	2	-	2
Hospital Universitario de Puebla					-	6	6
Jardín Botánico Universitario	-	1	-	-	4	4	8
Programa de Estudios Universitarios Comparados	-	-	-	-	1	1	2
Radio BUAP	-	-	-	-	-	-	-
Secretaría Administrativa	-	-	-	-	-	-	-
Secretaría Particular de Rectoría	-	-	-	-	-	1	1
Vicerrectoría de Docencia	-	-	-	-	1	2	3
Vicerrectoría de Extensión y Difusión de la Cultura	-	1	-	-	-	4	4
Vicerrectoría de Investigación y Estudios de Posgrado	-	-	-	-	10	7	17
<b>TOTAL</b>	<b>1</b>	<b>5</b>	<b>4</b>	<b>1</b>	<b>36</b>	<b>66</b>	<b>102</b>

Fuente: Dirección de Recursos Humanos.

## Docencia

### Sector educativo

#### Actividades de innovación educativa

PROGRAMA	ACCIONES	BENEFICIADOS			TOTAL
		ALUMNOS-ASPIRANTES	DOCENTES	ADMINISTRATIVOS	
Servicios de tecnología - Tecnología educativa	80 cursos producidos/actualizados para las modalidades a distancia y semiescolarizada	1,650	64	-	1,714
	32 cursos producidos que incluyen recursos en idioma inglés				
Servicios de tecnología - Administración de plataformas	2,322 cursos en línea abiertos	17,471	1,456	-	18,927
	593 cursos para programas de modalidad semiescolarizada				
	901 cursos para programas de modalidad A distancia				
	223 cursos para DHTIC				
	595 cursos de apoyo a la modalidad presencial				
	Seguimiento docente en Blackboard				
	Número de docentes: 1456				
3748 solicitudes de soporte técnico atendidas					



PROGRAMA	ACCIONES	BENEFICIADOS			TOTAL
		ALUMNOS - ASPIRANTES	DOCENTES	ADMINISTRATIVOS	
Servicios de atención a docentes: capacitación docente BUAP modalidades no presenciales	Taller Blackboard Básico para Facilitadores: 5 emisiones	-	1,281	-	<b>1,281</b>
	465 docentes inscritos				
	Taller Blackboard para Facilitadores, Módulo Evaluaciones: 3 emisiones				
	278 docentes inscritos				
	Taller Moodle Para Facilitadores: 2 emisiones				
	164 docentes inscritos				
	Curso Desarrollo de Habilidades Docentes en el Uso de la Tecnología, Información y Comunicación: 2 emisiones				
	151 docentes inscritos				
	Diplomado Tendencias Educativas Emergentes para el Docente del Siglo XXI: 1 emisión				
	162 docentes inscritos				
Servicios de tecnología - Proceso de Admisión y cursos propedéuticos	Curso Propiedad Intelectual de Materiales Educativos en Línea: 1 emisión	6,242	-	-	<b>6,242</b>
	101 docentes inscritos				
	Taller Aprendizaje autodirigido para aspirantes a las modalidades. (No. de emisiones) 1				
	Aspirantes inscritos No. 1467				
	Seminario de Orientación BUAP PAA. (no de emisiones) 1				
Servicios de tecnología - Servicios de Videoconferencia y TV Red	No. Aspirantes inscritos 4,644	22,632	-	-	<b>22,632</b>
	Proceso Propedéutico del Instituto de Ciencias (Microbiología)				
	Aspirantes inscritos 131				
	165 videoconferencias				
	699 eventos presenciales				
	106 grabaciones				
Calidad de los procesos administrativos	519 videos en demanda	Comunidad BUAP en General		53	<b>53</b>
	287,858 reproducciones de videos educativos para las modalidades				
	21 eventos transmitidos en TV Red				
	Actualización de procesos de la dependencia bajo la Norma ISO 9001-2015				
	Inclusión del proceso de Soporte Técnico para Ambientes Virtuales de Aprendizaje al SIGI				

PROGRAMA	ACCIONES	BENEFICIADOS			TOTAL
		ALUMNOS - ASPIRANTES	DOCENTES	ADMINISTRATIVOS	
Aseguramiento de la calidad Educativa	Nuevo modelo de producción de materiales	-	165	-	165
	Lista de cotejo para revisión de contenidos				
	Formatos de actualización de materiales				
	Nuevas herramientas de desarrollo				
	Nuevos recursos digitales en los contenidos				
Capacitación y bienestar de los recursos humanos	Cursos de inglés para el personal DGIE	-	-	39	39
	Trabajadores acreditados				
Proyección Nacional e Internacional	Convenio México X	5,000	-	-	5,000
	1 Mooc Desarrollado por la BUAP				
	Proyecto CODAES	Comunidad Estudiantil y público en general.			
	3 Mooc desarrollados Universidad Veracruzana, Universidad Tecnológica de Puebla, Universidad Tecnológica de Tula Tepeji, Universidad Autónoma de San Luis Potosí y Benemérita Universidad Autónoma de Puebla				
Proyectos Interinstitucionales	Producción del curso El Aula Iberoamericana: Protección de datos personales. Un proyecto INAI, FDySC y Unidad de Transparencia BUAP.	500	-		1,322
	Universidad Veracruzana, Instituto Tecnológico de Sonora, BUAP: Diplomado Desarrollo de Competencias para la Investigación: 1 emisión	24			
	24 usuarios inscritos				
	Consejo Puebla de Lectura, Diplomado en Alfabetización Inicial, una metodología para acompañar en preescolar y primaria: 1 emisión	18			
	18 usuarios inscritos				
	Programa Estatal de Educación a Distancia: 3 Talleres Diplomado Desarrollo de Competencias Docentes para la Modalidad Mixta y a Distancia: 1 emisión	46			
	46 usuarios inscritos				
	Secretaría de Educación Pública-Instituto Poblano de las Mujeres: Curso Hacia una Convivencia Sana, desde una perspectiva de género: 1 emisión	275			
	275 usuarios inscritos				
	Capacitación para personal del H. Ayuntamiento	-			
	7 cursos de idiomas	-			
	5 cursos de computación	225			
No. Usuarios Inscritos: 225					
5 cursos de idiomas a Auditoría Superior del Estado de Puebla	-				
<b>TOTAL</b>		<b>58,749</b>	<b>4,992</b>	<b>234</b>	<b>64,301</b>

Fuente: Dirección General de Innovación Educativa.

## Docencia

### Acciones preventivas (Acompañamiento Universitario)

*Acciones preventivas por Unidad de Salud (UDS) y género*

UDS EN UNIDAD ACADÉMICA	MUJERES	HOMBRES	TOTAL
<b>Nivel Medio Superior</b>	<b>3,360</b>	<b>2,097</b>	<b>5,457</b>
UDS Bachillerato "5 de Mayo"	349	211	560
UDS Preparatoria Urbana "Enrique Cabrera Barroso"	482	341	823
UDS Preparatoria "Gral. Emiliano Zapata Salazar"	226	128	354
UDS Preparatoria "Gral. Lázaro Cárdenas del Río"	272	160	432
UDS Preparatoria "2 de Octubre de 1968"	793	357	1,150
UDS Preparatoria "Lic. Benito Juárez García"	1018	794	1,812
UDS Preparatoria "Alfonso Calderón Moreno"	199	95	294
UDS Preparatoria Regional Simón Bolívar	21	11	32
<b>Nivel Superior</b>	<b>5,461</b>	<b>3,875</b>	<b>9,336</b>
UDS Facultad de Medicina	310	144	454
UDS Facultad de Administración	795	412	1,207
UDS Facultad de Economía	230	251	481
UDS Facultad de Ciencias Biológicas	533	244	777
UDS Facultad de Psicología	227	91	318
UDS Facultad de Ciencias de la Computación	219	566	785
UDS Facultad de Ingeniería Química	632	307	939
UDS Facultad de Contaduría	764	420	1,184
UDS Facultad de Ingeniería	597	875	1,472
UDS Facultad de Artes Centro	106	121	227
UDS Facultad de Cultura Física	12	22	34
UDS Facultad de Arquitectura	15	5	20
UDS Facultad de Artes CCU	188	43	231
UDS Facultad de Lenguas	833	374	1,207

UDS EN UNIDAD ACADÉMICA	MUJERES	HOMBRES	TOTAL
<b>Dependencias</b>	<b>134</b>	<b>98</b>	<b>232</b>
Biblioteca Central	84	69	<b>153</b>
DAU	50	29	<b>79</b>
<b>Complejos Regionales</b>	<b>162</b>	<b>24</b>	<b>186</b>
UR Atlixco	30	2	<b>32</b>
UR Acatzingo	132	22	<b>154</b>
<b>TOTAL</b>	<b>9,117</b>	<b>6,094</b>	<b>15,211</b>

Fuente: Dirección de Acompañamiento Universitario.

## Docencia

### Apoyo (Acompañamiento Universitario)

#### *Apoyo a grupos vulnerables*

ÁREA	APOYO A GRUPOS VULNERABLES		APOYO A MADRES SOLTERAS	TOTAL		TOTAL
	MUJERES	HOMBRES	MUJERES	MUJERES	HOMBRES	
<b>DES Ciencias de la Salud</b>	<b>69</b>	<b>48</b>	<b>30</b>	<b>99</b>	<b>48</b>	<b>147</b>
Facultad de Cultura Física	27	36	4	31	36	<b>67</b>
Facultad de Enfermería	1	-	2	3	-	<b>3</b>
Facultad de Estomatología	1	-	-	1	-	<b>1</b>
Facultad de Medicina	40	12	24	64	12	<b>76</b>
<b>DES Ciencias Económico-Administrativas</b>	<b>238</b>	<b>65</b>	<b>138</b>	<b>376</b>	<b>65</b>	<b>441</b>
Facultad de Administración	83	31	81	164	31	<b>195</b>
Facultad de Ciencias de la Comunicación	36	19	1	37	19	<b>56</b>
Facultad de Contaduría Pública	71	10	48	119	10	<b>129</b>
Facultad de Economía	48	5	8	56	5	<b>61</b>
<b>DES Ciencias Exactas</b>	<b>18</b>	<b>6</b>	<b>55</b>	<b>73</b>	<b>6</b>	<b>79</b>
Facultad de Ciencias Físico Matemáticas	18	6	55	73	6	<b>79</b>

ÁREA	APOYO A GRUPOS VULNERABLES		APOYO A MADRES SOLTERAS		TOTAL		TOTAL
	MUJERES	HOMBRES	MUJERES	MUJERES	HOMBRES		
<b>DES Ciencias Naturales</b>	<b>39</b>	<b>25</b>	<b>49</b>	<b>88</b>	<b>25</b>	<b>113</b>	
Facultad de Ciencias Biológicas	15	17	6	21	17	<b>38</b>	
Facultad de Ciencias Químicas	24	8	43	67	8	<b>75</b>	
Facultad de Ingeniería Agrohidráulica	-	-	-	-	-	-	
Facultad de Medicina Veterinaria y Zootecnia	-	-	-	-	-	-	
<b>DES Ciencias Sociales</b>	<b>181</b>	<b>59</b>	<b>40</b>	<b>221</b>	<b>59</b>	<b>280</b>	
Facultad de Derecho y Ciencias Sociales	181	59	40	221	59	<b>280</b>	
<b>DES Educación y Humanidades</b>	<b>49</b>	<b>17</b>	<b>5</b>	<b>54</b>	<b>17</b>	<b>71</b>	
Facultad de Artes	8	4	-	8	4	<b>12</b>	
Facultad de Filosofía y Letras	25	7	-	25	7	<b>32</b>	
Facultad de Lenguas	9	4	-	9	4	<b>13</b>	
Facultad de Psicología	5	2	5	10	2	<b>12</b>	
Escuela de Artes Plásticas y Audiovisuales	2	-	-	2	-	<b>2</b>	
<b>DES Ingeniería y Tecnología</b>	<b>65</b>	<b>138</b>	<b>40</b>	<b>105</b>	<b>138</b>	<b>243</b>	
Facultad de Arquitectura	14	18	2	16	18	<b>34</b>	
Facultad de Ciencias de la Computación	7	34	10	17	34	<b>51</b>	
Facultad de Ciencias de la Electrónica	6	42	-	6	42	<b>48</b>	
Facultad de Ingeniería	13	34	5	18	34	<b>52</b>	
Facultad de Ingeniería Química	25	10	23	48	10	<b>58</b>	
<b>Educación Media Superior</b>	<b>9</b>	<b>8</b>	<b>-</b>	<b>9</b>	<b>8</b>	<b>17</b>	
Escuela Preparatoria "2 de Octubre de 1968"	1	-	-	1	-	<b>1</b>	
Escuela Preparatoria "Alfonso Calderón Moreno"	3	3	-	3	3	<b>6</b>	
Bachillerato "5 de Mayo"	-	-	-	-	-	-	
Escuela Preparatoria "Lic. Benito Juárez García"	4	4	-	4	4	<b>8</b>	
Escuela Preparatoria "Gral. Emiliano Zapata Salazar"	-	1	-	-	1	<b>1</b>	
Escuela Preparatoria Urbana "Enrique Cabrera Barroso"	1	-	-	1	-	<b>1</b>	
Escuela Preparatoria Regional "Simón Bolívar" de Atlixco	-	-	-	-	-	-	

ÁREA	APOYO A GRUPOS VULNERABLES		APOYO A MADRES SOLTERAS	TOTAL		TOTAL
	MUJERES	HOMBRES	MUJERES	MUJERES	HOMBRES	
<b>Complejos Regionales</b>	<b>55</b>	<b>7</b>	<b>19</b>	<b>74</b>	<b>7</b>	<b>81</b>
Complejo Regional Centro	1	-	2	3	-	3
Complejo Regional Norte	4	-	-	4	-	4
Complejo Regional Nororiental	11	-	1	12	-	12
Complejo Regional Sur	5	5	7	12	5	17
Complejo Regional Mixteca	34	2	9	43	2	45
<b>TOTAL</b>	<b>723</b>	<b>373</b>	<b>376</b>	<b>1,099</b>	<b>373</b>	<b>1,472</b>

Fuente: Dirección de Acompañamiento Universitario.

## Docencia

### Mentores

*Estudiantes capacitados para Lobomentores por nivel, DES y género*

NIVEL/DES	MUJERES	HOMBRES	TOTAL
<b>Bachillerato</b>	<b>299</b>	<b>205</b>	<b>504</b>
Bachillerato "5 de Mayo"	8	4	12
Preparatoria "Lic. Benito Juárez García"	91	71	162
Preparatoria Urbana "Enrique Cabrera Barroso"	47	35	82
Preparatoria Regional "Enrique Cabrera Barroso"	28	20	48
Preparatoria "Gral. Emiliano Zapata Salazar"	9	6	15
Preparatoria "Alfonso Calderón Moreno"	21	15	36
Preparatoria "2 de Octubre de 1968"	31	12	43
Preparatoria Regional "Simón Bolívar" (Atlixco)	22	14	36
Preparatoria Urbana "Gral. Lázaro Cárdenas del Río"	42	28	70

NIVEL/DES	MUJERES	HOMBRES	TOTAL
<b>DES Ciencias de la Salud</b>	<b>186</b>	<b>131</b>	<b>317</b>
Facultad de Cultura Física	6	9	15
Facultad de Enfermería	32	6	38
Facultad de Estomatología	25	22	47
Facultad de Medicina	115	82	197
Medicina Veterinaria y Zootecnia	8	12	20
<b>DES Ciencias Económico-Administrativas</b>	<b>302</b>	<b>168</b>	<b>470</b>
Facultad de Administración	168	92	260
Facultad de Ciencias de la Comunicación	57	36	93
Facultad de Contaduría Pública	70	36	106
Facultad de Economía	7	4	11
<b>DES Ciencias Exactas</b>	<b>3</b>	<b>5</b>	<b>8</b>
Facultad de Ciencias Físico Matemáticas	3	5	8
<b>DES Ciencias Naturales</b>	<b>67</b>	<b>35</b>	<b>102</b>
Facultad de Ciencias Biológicas	38	13	51
Facultad de Ciencias Químicas	15	13	28
Facultad de Ingeniería Agrohidráulica	14	9	23
<b>DES Ciencias Sociales</b>	<b>103</b>	<b>78</b>	<b>181</b>
Facultad de Derecho y Ciencias Sociales	103	78	181
<b>DES Educación y Humanidades</b>	<b>126</b>	<b>88</b>	<b>214</b>
Facultad de Artes	34	27	61
Facultad de Filosofía y Letras	20	14	34
Facultad de Lenguas	33	18	51
Facultad de Psicología	33	22	55
Escuela de Artes Plásticas y Audiovisuales	6	7	13
<b>DES Ingeniería y Tecnología</b>	<b>170</b>	<b>244</b>	<b>414</b>
Facultad de Arquitectura	63	44	107
Facultad de Ciencias de la Computación	27	68	95
Facultad de Ciencias de la Electrónica	16	40	56
Facultad de Ingeniería	23	62	85
Facultad de Ingeniería Química	41	30	71
<b>TOTAL</b>	<b>1,256</b>	<b>954</b>	<b>2,210</b>

Fuente: Dirección de Acompañamiento Universitario.

## Investigación y Posgrado

### Programas educativos de calidad

*Concentrado de programas educativos por DES, en el Padrón Nacional de Posgrados de Calidad (PNPC)*

DES	COMPETENCIA INTERNACIONAL	CONSOLIDADO	EN DESARROLLO	RECIENTE CREACIÓN	TOTAL
DES Ciencias de la Salud	-	4	2	1	7
DES Ciencias Exactas	3	7	-	1	11
DES Ciencias Naturales	-	3	3	1	7
DES Ciencias Educación y Humanidades	3	4	5	4	16
DES Ciencias Sociales y Económico-Administrativas	-	4	3	2	9
DES Ingeniería y Tecnología	-	2	7	1	10
<b>TOTAL</b>	<b>6</b>	<b>24</b>	<b>20</b>	<b>10</b>	<b>60</b>

Fuente: Vicerrectoría de Investigación y Estudios de Posgrado.

## Investigación y Posgrado

### Programas educativos de calidad

*Programas educativos por DES, en el Padrón Nacional de Posgrados de Calidad (PNPC)*

DES/UA/PE	COMPETENCIA INTERNACIONAL	CONSOLIDADO	EN DESARROLLO	RECIENTE CREACIÓN	TOTAL
DES Ciencias de la Salud	-	4	2	1	7
Facultad de Enfermería	-	-	1	-	1
Maestría en Enfermería	-	-	1	-	1
Facultad de Estomatología	-	-	-	1	1
Maestría en Estomatología	-	-	-	1	1
Facultad de Medicina	-	1	-	-	1
Maestría en Ciencias Médicas e Investigación	-	1	-	-	1



DES/UA/PE	COMPETENCIA INTERNACIONAL	CONSOLIDADO	EN DESARROLLO	RECIENTE CREACIÓN	TOTAL
<b>Hospital Universitario de Puebla</b>	-	1	1	-	2
Especialidad en Anestesiología	-	1	-	-	1
Especialidad en Ginecología y Obstetricia	-	-	1	-	1
<b>Instituto de Fisiología</b>	-	2	-	-	2
Doctorado en Ciencias Fisiológicas	-	1	-	-	1
Maestría en Ciencias Fisiológicas	-	1	-	-	1
<b>DES Ciencias Exactas</b>	3	7	-	1	11
<b>Facultad de Ciencias Físico Matemáticas</b>	2	2	-	1	5
Doctorado en Ciencias (Física Aplicada)	-	1	-	-	1
Doctorado en Ciencias (Matemáticas)	-	1	-	-	1
Maestría en Ciencias (Física Aplicada)	1	-	-	-	1
Maestría en Ciencias (Matemáticas)	1	-	-	-	1
Maestría en Educación Matemática	-	-	-	1	1
<b>Instituto de Ciencias</b>	-	2	-	-	2
Doctorado en Dispositivos Semiconductores	-	1	-	-	1
Maestría en Dispositivos Semiconductores	-	1	-	-	1
<b>Instituto de Física “Ing. Luis Rivera Terrazas”</b>	1	3	-	-	4
Doctorado en Ciencias (Ciencia de Materiales)	-	1	-	-	1
Doctorado en Ciencias (Física)	-	1	-	-	1
Maestría en Ciencias (Ciencia de Materiales)	-	1	-	-	1
Maestría en Ciencias (Física)	1	-	-	-	1
<b>DES Ciencias Naturales</b>	-	3	3	1	7
<b>Facultad de Ciencias Químicas / ICUAP</b>	-	2	-	-	2
Doctorado en Ciencias Químicas	-	1	-	-	1
Maestría en Ciencias Químicas	-	1	-	-	1

DES/UA/PE	COMPETENCIA INTERNACIONAL	CONSOLIDADO	EN DESARROLLO	RECIENTE CREACIÓN	TOTAL
<b>Instituto de Ciencias</b>	-	1	3	1	<b>5</b>
Doctorado en Ciencias Ambientales	-	-	-	1	<b>1</b>
Doctorado en Ciencias (Microbiología)	-	-	1	-	<b>1</b>
Maestría en Ciencias (Microbiología)	-	1	-	-	<b>1</b>
Maestría en Manejo Sostenible de Agroecosistemas	-	-	1	-	<b>1</b>
Maestría en Ciencias Ambientales	-	-	1	-	<b>1</b>
<b>DES Ciencias Sociales y Económico-Administrativas</b>	-	4	3	2	<b>9</b>
<b>Facultad de Economía</b>	-	1	2	-	<b>3</b>
Doctorado en Economía Política del Desarrollo	-	-	1	-	<b>1</b>
Maestría en Desarrollo Económico y Cooperación Internacional	-	-	1	-	<b>1</b>
Maestría en Economía	-	1	-	-	<b>1</b>
<b>Instituto de Ciencias de Gobierno y Desarrollo Estratégico</b>	-	-	1	1	<b>2</b>
Doctorado en Ciencias de Gobierno y Política	-	-	-	1	<b>1</b>
Maestría en Opinión Pública y Marketing Político	-	-	1	-	<b>1</b>
<b>Facultad de Derecho y Ciencias Sociales</b>	-	3	-	1	<b>4</b>
Doctorado en Derecho	-	1	-	-	<b>1</b>
Maestría en Ciencias Políticas	-	1	-	-	<b>1</b>
Maestría en Derecho	-	1	-	-	<b>1</b>
Maestría en Relaciones Internacionales y Derechos Humanos	-	-	-	1	<b>1</b>
<b>DES Ciencias Educación y Humanidades</b>	3	4	5	4	<b>16</b>
<b>Facultad de Filosofía y Letras</b>	1	1	3	3	<b>8</b>
Doctorado en Investigación e Innovación Educativa	-	-	-	1	<b>1</b>
Doctorado en Literatura Hispanoamericana	-	-	-	1	<b>1</b>
Doctorado en Filosofía Contemporánea	-	-	-	1	<b>1</b>
Maestría en Antropología Social	-	-	1	-	<b>1</b>
Maestría en Educación Superior	-	-	1	-	<b>1</b>
Maestría en Estética y Arte	1	-	-	-	<b>1</b>
Maestría en Filosofía	-	1	-	-	<b>1</b>
Maestría en Literatura Mexicana	-	-	1	-	<b>1</b>

DES/UA/PE	COMPETENCIA INTERNACIONAL	CONSOLIDADO	EN DESARROLLO	RECIENTE CREACIÓN	TOTAL
<b>Facultad de Psicología</b>	1	-	-	-	<b>1</b>
Maestría en Diagnóstico y Rehabilitación Neuropsicológica	1	-	-	-	<b>1</b>
<b>Facultad de Lenguas</b>	-	-	1	-	<b>1</b>
Maestría en la Enseñanza del Inglés	-	-	1	-	<b>1</b>
<b>Instituto de Ciencias Sociales y Humanidades</b>	1	3	1	1	<b>6</b>
Doctorado en Ciencias del Lenguaje	-	-	1	-	<b>1</b>
Doctorado en Sociología	-	1	-	-	<b>1</b>
Maestría en Antropología Sociocultural	-	-	-	1	<b>1</b>
Maestría en Ciencias del Lenguaje	-	1	-	-	<b>1</b>
Maestría en Historia	-	1	-	-	<b>1</b>
Maestría en Sociología	1	-	-	-	<b>1</b>
<b>DES Ingeniería y Tecnología</b>	-	2	7	1	<b>10</b>
<b>Facultad de Arquitectura</b>	-	-	3	-	<b>3</b>
Doctorado en Procesos Territoriales	-	-	1	-	<b>1</b>
Maestría en Arquitectura con Especialidad en Conservación del Patrimonio Edificado	-	-	1	-	<b>1</b>
Maestría en Ordenamiento del Territorio	-	-	1	-	<b>1</b>
<b>Facultad de Ciencias de la Computación</b>	-	-	1	1	<b>2</b>
Doctorado en Ingeniería del Lenguaje y el Conocimiento	-	-	-	1	<b>1</b>
Maestría en Ciencias de la Computación	-	-	1	-	<b>1</b>
<b>Facultad de Ciencias de la Electrónica</b>	-	1	2	-	<b>3</b>
Doctorado en Sistemas y Ambientes Educativos	-	-	1	-	<b>1</b>
Maestría en Ciencias de la Electrónica	-	-	1	-	<b>1</b>
Maestría en Ingeniería Electrónica	-	1	-	-	<b>1</b>
<b>Facultad de Ingeniería</b>	-	-	1	-	<b>1</b>
Maestría en Ingeniería	-	-	1	-	<b>1</b>
<b>Facultad de Ingeniería Química</b>	-	1	-	-	<b>1</b>
Maestría en Ingeniería Química	-	1	-	-	<b>1</b>
<b>TOTAL</b>	<b>6</b>	<b>24</b>	<b>20</b>	<b>10</b>	<b>60</b>

Fuente: Vicerrectoría de Investigación y Estudios de Posgrado.

## Investigación y Posgrado

### Habilitación de profesores

*Concentrado de profesores de tiempo completo de nivel superior reconocidos por PRODEP por DES, grado y género*

PTC POR DES	TSU		LICENCIATURA		ESPECIALIDAD		ESPECIALIDAD MÉDICA		MAESTRÍA	
	MUJERES	HOMBRES	MUJERES	HOMBRES	MUJERES	HOMBRES	MUJERES	HOMBRES	MUJERES	HOMBRES
DES Ciencias de la Salud	-	-	2	10	2	4	19	39	95	59
DES Ciencias Económico-Administrativas	-	-	4	9	-	1	-	-	77	76
DES Ciencias Exactas	-	-	-	9	-	-	-	-	2	15
DES Ciencias Naturales	-	-	3	16	-	2	-	1	53	70
DES Ciencias Sociales	-	-	1	7	-	-	-	-	12	28
DES Educación y Humanidades	-	1	15	31	4	2	-	-	86	67
DES Ingeniería y Tecnología	-	-	13	37	-	1	-	-	65	133
<b>TOTAL</b>	<b>0</b>	<b>1</b>	<b>38</b>	<b>119</b>	<b>6</b>	<b>10</b>	<b>19</b>	<b>40</b>	<b>390</b>	<b>448</b>

PTC POR DES	DOCTORADO		TOTAL MUJERES	TOTAL HOMBRES	TOTAL
	MUJERES	HOMBRES			
DES Ciencias de la Salud	37	37	155	149	<b>304</b>
DES Ciencias Económico-Administrativas	47	63	128	149	<b>277</b>
DES Ciencias Exactas	30	144	32	168	<b>200</b>
DES Ciencias Naturales	105	142	161	231	<b>392</b>
DES Ciencias Sociales	30	69	43	104	<b>147</b>
DES Educación y Humanidades	99	107	204	208	<b>412</b>
DES Ingeniería y Tecnología	89	128	167	299	<b>466</b>
<b>TOTAL</b>	<b>437</b>	<b>690</b>	<b>890</b>	<b>1,308</b>	<b>2,198</b>

Fuente: Dirección General de Planeación

## Investigación y Posgrado

### Habilitación de profesores

*Profesores de tiempo completo de nivel superior reconocidos por PRODEP por DES, unidad académica, grado y género*

PTC POR DES/UA	TSU		LICENCIATURA		ESPECIALIDAD		ESPECIALIDAD MÉDICA	
	MUJERES	HOMBRES	MUJERES	HOMBRES	MUJERES	HOMBRES	MUJERES	HOMBRES
<b>DES Ciencias de la Salud</b>	-	-	<b>2</b>	<b>10</b>	<b>2</b>	<b>4</b>	<b>19</b>	<b>39</b>
Facultad de Cultura Física	-	-	-	-	-	-	-	1
Facultad de Enfermería	-	-	-	-	1	-	-	-
Facultad de Estomatología	-	-	-	3	1	2	6	7
Facultad de Medicina	-	-	2	7	-	2	12	30
Hospital Universitario de Puebla	-	-	-	-	-	-	1	1
Instituto de Fisiología	-	-	-	-	-	-	-	-
<b>DES Ciencias Económico-Administrativas</b>	-	-	<b>4</b>	<b>9</b>	-	<b>1</b>	-	-
Facultad de Administración	-	-	1	1	-	-	-	-
Facultad de Ciencias de la Comunicación	-	-	-	1	-	-	-	-
Facultad de Contaduría Pública	-	-	1	2	-	1	-	-
Facultad de Economía	-	-	2	5	-	-	-	-
<b>DES Ciencias Exactas</b>	-	-	-	<b>9</b>	-	-	-	-
Facultad de Ciencias Físico Matemáticas	-	-	-	9	-	-	-	-
Instituto de Ciencias (Semiconductores)	-	-	-	-	-	-	-	-
Instituto de Física "Ing. Luis Rivera Terrazas"	-	-	-	-	-	-	-	-
<b>DES Ciencias Naturales</b>	-	-	<b>3</b>	<b>16</b>	-	<b>2</b>	-	<b>1</b>
Faculta de Ciencias Biológicas	-	-	-	2	-	-	-	-
Facultad de Ciencias Químicas	-	-	-	7	-	1	-	-
Facultad de Ingeniería Agrohidráulica	-	-	-	2	-	-	-	-
Facultad de Medicina Veterinaria y Zootecnia	-	-	2	3	-	1	-	1
Instituto de Ciencias	-	-	1	2	-	-	-	-

PTC POR DES/UA	TSU		LICENCIATURA		ESPECIALIDAD		ESPECIALIDAD MÉDICA	
	MUJERES	HOMBRES	MUJERES	HOMBRES	MUJERES	HOMBRES	MUJERES	HOMBRES
<b>DES Ciencias Sociales</b>	-	-	<b>1</b>	<b>7</b>	-	-	-	-
Facultad de Derecho y Ciencias Sociales	-	-	1	7	-	-	-	-
Instituto de Ciencias de Gobierno y Desarrollo Estratégico	-	-	-	-	-	-	-	-
<b>DES Educación y Humanidades</b>	-	<b>1</b>	<b>15</b>	<b>31</b>	<b>4</b>	<b>2</b>	-	-
Escuela de Artes Plásticas y Audiovisuales	-	-	-	-	-	-	-	-
Facultad de Artes	-	1	2	19	-	-	-	-
Facultad de Filosofía y Letras	-	-	1	1	-	-	-	-
Facultad de Lenguas	-	-	9	1	3	1	-	-
Facultad de Psicología	-	-	2	5	1	-	-	-
Instituto de Ciencias Sociales y Humanidades	-	-	1	4	-	-	-	-
Vicerrectoría de Investigación y Estudios de Posgrado	-	-	-	1	-	1	-	-
<b>DES Ingeniería y Tecnología</b>	-	-	<b>13</b>	<b>37</b>	-	<b>1</b>	-	-
Facultad de Arquitectura	-	-	5	16	-	-	-	-
Facultad de Ciencias de la Computación	-	-	2	2	-	-	-	-
Facultad de Ciencias de la Electrónica	-	-	1	5	-	-	-	-
Facultad de Ingeniería	-	-	5	8	-	1	-	-
Facultad de Ingeniería Química	-	-	-	6	-	-	-	-
Instituto de Ciencias	-	-	-	-	-	-	-	-
<b>TOTAL</b>	-	<b>1</b>	<b>38</b>	<b>119</b>	<b>6</b>	<b>10</b>	<b>19</b>	<b>40</b>

PTC POR DES/UA	MAESTRÍA		DOCTORADO		TOTAL MUJERES	TOTAL HOMBRES	TOTAL
	MUJERES	HOMBRES	MUJERES	HOMBRES			
<b>DES Ciencias de la Salud</b>	<b>95</b>	<b>59</b>	<b>37</b>	<b>37</b>	<b>155</b>	<b>149</b>	<b>304</b>
Facultad de Cultura Física	7	13	2	2	9	16	25
Facultad de Enfermería	39	9	2	1	42	10	52
Facultad de Estomatología	24	18	9	6	40	36	76
Facultad de Medicina	23	19	18	15	55	73	128
Hospital Universitario de Puebla	-	-	-	-	1	1	2
Instituto de Fisiología	2	-	6	13	8	13	21
<b>DES Ciencias Económico-Administrativas</b>	<b>77</b>	<b>76</b>	<b>47</b>	<b>63</b>	<b>128</b>	<b>149</b>	<b>277</b>
Facultad de Administración	42	35	13	15	56	51	107
Facultad de Ciencias de la Comunicación	8	5	8	7	16	13	29
Facultad de Contaduría Pública	22	26	12	5	35	34	69
Facultad de Economía	5	10	14	36	21	51	72
<b>DES Ciencias Exactas</b>	<b>2</b>	<b>15</b>	<b>30</b>	<b>144</b>	<b>32</b>	<b>168</b>	<b>200</b>
Facultad de Ciencias Físico Matemáticas	1	12	16	83	17	104	121
Instituto de Ciencias (Semiconductores)	1	3	6	18	7	21	28
Instituto de Física "Ing. Luis Rivera Terrazas"	-	-	8	43	8	43	51
<b>DES Ciencias Naturales</b>	<b>53</b>	<b>70</b>	<b>105</b>	<b>142</b>	<b>161</b>	<b>231</b>	<b>392</b>
Faculta de Ciencias Biológicas	8	9	16	15	24	26	50
Facultad de Ciencias Químicas	28	20	37	39	65	67	132
Facultad de Ingeniería Agrohídrica	3	14	3	13	6	29	35
Facultad de Medicina Veterinaria y Zootecnia	7	15	4	16	13	36	49
Instituto de Ciencias	7	12	45	59	53	73	126
<b>DES Ciencias Sociales</b>	<b>12</b>	<b>28</b>	<b>30</b>	<b>69</b>	<b>43</b>	<b>104</b>	<b>147</b>
Facultad de Derecho y Ciencias Sociales	10	26	26	48	37	81	118
Instituto de Ciencias de Gobierno y Desarrollo Estratégico	2	2	4	21	6	23	29
<b>DES Educación y Humanidades</b>	<b>86</b>	<b>67</b>	<b>99</b>	<b>107</b>	<b>204</b>	<b>208</b>	<b>412</b>
Escuela de Artes Plásticas y Audiovisuales	4	8		3	4	11	15
Facultad de Artes	12	15	5	5	19	40	59
Facultad de Filosofía y Letras	12	12	23	38	36	51	87
Facultad de Lenguas	37	16	10	7	59	25	84
Facultad de Psicología	14	9	8	16	25	30	55
Instituto de Ciencias Sociales y Humanidades	4	6	49	35	54	45	99
Vicerrectoría de Investigación y Estudios de Posgrado	3	1	4	3	7	6	13

PTC POR DES/UA	MAESTRÍA		DOCTORADO		TOTAL MUJERES	TOTAL HOMBRES	TOTAL
	MUJERES	HOMBRES	MUJERES	HOMBRES			
<b>DES Ingeniería y Tecnología</b>	<b>65</b>	<b>133</b>	<b>89</b>	<b>128</b>	<b>167</b>	<b>299</b>	<b>466</b>
Facultad de Arquitectura	21	39	19	11	45	66	111
Facultad de Ciencias de la Computación	20	24	20	30	42	56	98
Facultad de Ciencias de la Electrónica	3	26	17	40	21	71	92
Facultad de Ingeniería	9	31	6	21	20	61	81
Facultad de Ingeniería Química	12	11	26	22	38	39	77
Instituto de Ciencias	-	2	1	4	1	6	7
<b>TOTAL</b>	<b>390</b>	<b>448</b>	<b>437</b>	<b>690</b>	<b>890</b>	<b>1,308</b>	<b>2,198</b>

Fuente: Dirección General de Planeación Institucional.

## Investigación y Posgrado Habilitación de Profesores

*Concentrado de profesores de tiempo completo por DES, género y perfil deseable PRODEP*

PTC POR DES	LICENCIATURA		ESPECIALIDAD MÉDICA		MAESTRÍA		DOCTORADO		TOTAL MUJERES	TOTAL HOMBRES	TOTAL
	MUJERES	HOMBRES	MUJERES	HOMBRES	MUJERES	HOMBRES	MUJERES	HOMBRES			
DES Ciencias de la Salud	-	-	6	7	66	30	28	34	100	71	171
DES Ciencias Económico-Administrativas	-	-	-	-	53	26	35	40	88	66	154
DES Ciencias Exactas	-	-	-	-	2	6	24	111	26	117	143
DES Ciencias Naturales	-	-	-	-	28	43	69	112	97	155	252
DES Ciencias Sociales	-	-	-	-	10	6	21	52	31	58	89
DES Educación y Humanidades	-	-	-	-	44	38	75	78	119	116	235
DES Ingeniería y Tecnología	-	-	-	-	34	53	70	93	104	146	250
<b>TOTAL</b>	<b>-</b>	<b>-</b>	<b>6</b>	<b>7</b>	<b>237</b>	<b>202</b>	<b>322</b>	<b>520</b>	<b>565</b>	<b>729</b>	<b>1,294</b>

Fuente: Dirección General de Planeación Institucional.



## Investigación y Posgrado Habilitación de profesores

*Profesores de tiempo completo por DES, unidad académica, género y perfil deseable PRODEP*

PTC POR DES/UA	ESPECIALIDAD MÉDICA		MAESTRÍA		DOCTORADO		TOTAL MUJERES	TOTAL HOMBRES	TOTAL
	MUJERES	HOMBRES	MUJERES	HOMBRES	MUJERES	HOMBRES			
<b>DES Ciencias de la Salud</b>	6	7	66	30	28	34	<b>100</b>	<b>71</b>	<b>171</b>
Facultad de Cultura Física	-	1	4	7	1	1	5	9	14
Facultad de Enfermería	-	-	31	6	2	1	33	7	40
Facultad de Estomatología	3	2	16	7	5	5	24	14	38
Facultad de Medicina	3	4	13	10	16	15	32	29	61
Hospital Universitario de Puebla	-	-	-	-	4	-	4	-	4
Instituto de Fisiología	-	-	2	-	-	12	2	12	14
<b>DES Ciencias Económico-Administrativas</b>	-	-	53	26	35	40	<b>88</b>	<b>66</b>	<b>154</b>
Facultad de Administración	-	-	26	14	10	11	36	25	61
Facultad de Ciencias de la Comunicación	-	-	7	4	7	2	14	6	20
Facultad de Contaduría Pública	-	-	17	6	9	5	26	11	37
Facultad de Economía	-	-	3	2	9	22	12	24	36
<b>DES Ciencias Exactas</b>	-	-	2	6	24	111	<b>26</b>	<b>117</b>	<b>143</b>
Facultad de Ciencias Físico Matemáticas	-	-	1	5	15	65	16	70	86
Instituto de Ciencias (Semiconductores)	-	-	1	1	3	16	4	17	21
Instituto de Física "Ing. Luis Rivera Terrazas"	-	-	-	-	6	30	6	30	36
<b>DES Ciencias Naturales</b>	-	-	28	43	69	112	<b>97</b>	<b>155</b>	<b>252</b>
Faculta de Ciencias Biológicas	-	-	6	6	10	10	16	16	32
Facultad de Ciencias Químicas	-	-	13	12	23	31	36	43	79
Facultad de Ingeniería Agrohídrica	-	-	2	13	1	9	3	22	25
Facultad de Medicina Veterinaria y Zootecnia	-	-	2	4	1	11	3	15	18

PTC POR DES/UA	ESPECIALIDAD MÉDICA		MAESTRÍA		DOCTORADO		TOTAL MUJERES	TOTAL HOMBRES	TOTAL
	MUJERES	HOMBRES	MUJERES	HOMBRES	MUJERES	HOMBRES			
Instituto de Ciencias	-	-	5	8	34	51	39	59	98
<b>DES Ciencias Sociales</b>	-	-	10	6	21	52	31	58	89
Facultad de Derecho y Ciencias Sociales	-	-	10	6	17	35	27	41	68
Instituto de Ciencias de Gobierno y Desarrollo Estratégico	-	-	-	-	4	17	4	17	21
<b>DES Educación y Humanidades</b>	-	-	44	38	75	78	119	116	235
Escuela de Artes Plásticas y Audiovisuales	-	-	3	7	-	1	3	8	11
Facultad de Artes	-	-	9	12	5	4	14	16	30
Facultad de Filosofía y Letras	-	-	8	8	17	32	25	40	65
Facultad de Lenguas	-	-	16	4	8	7	24	11	35
Facultad de Psicología	-	-	6	4	5	11	11	15	26
Instituto de Ciencias Sociales y Humanidades	-	-	1	3	38	22	39	25	64
Vicerrectoría de Investigación y Estudios de Posgrado	-	-	1	-	2	1	3	1	4
<b>DES Ingeniería y Tecnología</b>	-	-	34	53	70	93	104	146	250
Facultad de Arquitectura	-	-	11	18	13	5	24	23	47
Facultad de Ciencias de la Computación	-	-	10	14	17	27	27	41	68
Facultad de Ciencias de la Electrónica	-	-	2	11	15	27	17	38	55
Facultad de Ingeniería	-	-	6	7	5	12	11	19	30
Facultad de Ingeniería Química	-	-	5	3	20	19	25	22	47
Instituto de Ciencias	-	-	-	-	-	3	-	3	3
<b>TOTAL</b>	<b>6</b>	<b>7</b>	<b>237</b>	<b>202</b>	<b>322</b>	<b>520</b>	<b>565</b>	<b>729</b>	<b>1,294</b>

Fuente: Dirección General de Planeación Institucional.

## Investigación y Posgrado Habilitación de profesores

*Concentrado de apoyos PRODEP a nuevos profesores, becarios y ex becarios de tiempo completo por DES, grado y género*

PTC POR DES			BECARIOS VIGENTES		EX BECARIOS		TOTAL MUJERES	TOTAL HOMBRES	TOTAL
	DOCTORADO		DOCTORADO		DOCTORADO				
	MUJERES	HOMBRES	MUJERES	HOMBRES	MUJERES	HOMBRES			
DES Ciencias de la Salud	1	-	-	-	-	-	1	-	1
DES Ciencias Económico-Administrativas	6	2	-	2	1	1	7	5	12
DES Ciencias Exactas	1	5	-	-	-	-	1	5	6
DES Ciencias Naturales	14	13	1	-	-	1	15	14	29
DES Ciencias Sociales	2	4	-	-	1	1	3	5	8
DES Educación y Humanidades	5	4	3	1	-	-	8	5	13
DES Ingeniería y Tecnología	10	10	-	1	-	-	10	11	21
<b>TOTAL</b>	<b>39</b>	<b>38</b>	<b>4</b>	<b>4</b>	<b>2</b>	<b>3</b>	<b>45</b>	<b>45</b>	<b>90</b>

Fuente: Dirección General de Planeación Institucional.

## Investigación y Posgrado Habilitación de profesores

*Apoyos PRODEP a nuevos profesores, becarios y ex becarios de tiempo completo por DES, unidad académica, grado y género*

PTC POR DES/UA			BECARIOS VIGENTES		EX BECARIOS		TOTAL MUJERES	TOTAL HOMBRES	TOTAL
	DOCTORADO		DOCTORADO		DOCTORADO				
	MUJERES	HOMBRES	MUJERES	HOMBRES	MUJERES	HOMBRES			
<b>DES Ciencias de la Salud</b>	1	-	-	-	-	-	1	-	1
Facultad de Estomatología	1	-	-	-	-	-	1	-	1
<b>DES Ciencias Económico-Administrativas</b>	6	2	-	2	1	2	7	6	13
Facultad de Administración	-	-	-	1	1	-	1	1	2
Facultad de Ciencias de la Comunicación	-	-	-	-	-	1	-	1	1
Facultad de Contaduría Pública	2	-	-	-	-	-	2	-	2
Facultad de Economía	4	2	-	1	-	1	4	4	8
<b>DES Ciencias Exactas</b>	1	5	-	-	-	-	1	5	6
Facultad de Ciencias Físico Matemáticas	-	3	-	-	-	-	-	3	3
Instituto de Física "Ing. Luis Rivera Terrazas"	1	2	-	-	-	-	1	2	3
<b>DES Ciencias Naturales</b>	14	13	1	-	-	1	15	14	29
Faculta de Ciencias Biológicas	4	3	1	-	-	-	5	3	8
Facultad de Ciencias Químicas	4	1	-	-	-	-	4	1	5
Facultad de Ingeniería Agrohídrica	1	3	-	-	-	-	1	3	4
Facultad de Medicina Veterinaria y Zootecnia	1	1	-	-	-	1	1	2	3
Instituto de Ciencias	4	5	-	-	-	-	4	5	9
<b>DES Ciencias Sociales</b>	2	2	-	-	1	-	3	2	5
Facultad de Derecho y Ciencias Sociales	2	1	-	-	-	-	2	1	3
Instituto de Ciencias de Gobierno y Desarrollo Estratégico	-	1	-	-	1	-	1	1	2

PTC POR DES/UA			BECARIOS VIGENTES		EX BECARIOS		TOTAL MUJERES	TOTAL HOMBRES	TOTAL
	DOCTORADO		DOCTORADO		DOCTORADO				
	MUJERES	HOMBRES	MUJERES	HOMBRES	MUJERES	HOMBRES			
<b>DES Educación y Humanidades</b>	<b>5</b>	<b>6</b>	<b>3</b>	<b>1</b>	<b>-</b>	<b>-</b>	<b>8</b>	<b>7</b>	<b>15</b>
Escuela de Artes Plásticas y Audiovisuales	-	1	-	-	-	-	-	1	1
Facultad de Artes	-	-	1	-	-	-	1	-	1
Facultad de Filosofía y Letras	4	1	1	-	-	-	5	1	6
Facultad de Lenguas	-	-	1	1	-	-	1	1	2
Facultad de Psicología	1	3	-	-	-	-	1	3	4
Instituto de Ciencias Sociales y Humanidades	-	1	-	-	-	-	-	1	1
<b>DES Ingeniería y Tecnología</b>	<b>10</b>	<b>10</b>	<b>-</b>	<b>1</b>	<b>-</b>	<b>-</b>	<b>10</b>	<b>11</b>	<b>21</b>
Facultad de Arquitectura	3	1	-	-	-	-	3	1	4
Facultad de Ciencias de la Computación	2	1	-	1	-	-	2	2	4
Facultad de Ciencias de la Electrónica	-	6	-	-	-	-	-	6	6
Facultad de Ingeniería	-	2	-	-	-	-	-	2	2
Facultad de Ingeniería Química	5	-	-	-	-	-	5	-	5
<b>TOTAL</b>	<b>39</b>	<b>38</b>	<b>4</b>	<b>4</b>	<b>2</b>	<b>3</b>	<b>45</b>	<b>45</b>	<b>90</b>

Fuente: Dirección General de Planeación Institucional.

## Investigación y Posgrado

### Habilitación de profesores

*Concentrado de Cuerpos académicos por DES y grado de consolidación*

DES	EN FORMACIÓN	EN CONSOLIDACIÓN	CONSOLIDADO	TOTAL
DES Ciencias de la Salud	3	9	6	<b>18</b>
DES Ciencias Económico-Administrativas	4	14	8	<b>26</b>
DES Ciencias Exactas	3	3	17	<b>23</b>
DES Ciencias Naturales	9	22	17	<b>48</b>
DES Ciencias Sociales	1	5	7	<b>13</b>
DES Educación y Humanidades	5	14	22	<b>41</b>
DES Ingeniería y Tecnología	7	12	17	<b>36</b>
<b>TOTAL</b>	<b>32</b>	<b>79</b>	<b>94</b>	<b>205</b>

Fuente: Dirección General de Planeación Institucional.

## Investigación y Posgrado

### Habilitación de profesores

*Cuerpos académicos por DES, unidad académica y grado de consolidación*

PTC POR DES/UA	EN FORMACIÓN	EN CONSOLIDACIÓN	CONSOLIDADO	TOTAL
<b>DES Ciencias de la Salud</b>	<b>3</b>	<b>9</b>	<b>6</b>	<b>18</b>
Facultad de Cultura Física	-	1	-	1
Facultad de Enfermería	1	1	1	3
Facultad de Estomatología	-	3	-	3
Facultad de Medicina	1	4	3	8
Instituto de Fisiología	1	-	2	3
<b>DES Ciencias Económico-Administrativas</b>	<b>4</b>	<b>14</b>	<b>8</b>	<b>26</b>
Facultad de Administración	2	4	1	7
Facultad de Ciencias de la Comunicación	1	1	1	3
Facultad de Contaduría Pública	-	3	3	6
Facultad de Economía	1	6	3	10
<b>DES Ciencias Exactas</b>	<b>3</b>	<b>3</b>	<b>17</b>	<b>23</b>
Facultad de Ciencias Físico Matemáticas	3	1	10	14
Instituto de Ciencias (Semiconductores)	-	1	2	3
Instituto de Física "Ing. Luis Rivera Terrazas"	-	1	5	6
<b>DES Ciencias Naturales</b>	<b>9</b>	<b>22</b>	<b>17</b>	<b>48</b>
Facultad de Ciencias Biológicas	2	1	-	3
Facultad de Ciencias Químicas	4	6	7	17
Facultad de Ingeniería Agrohídrica	1	3	-	4
Facultad de Medicina Veterinaria y Zootecnia	1	3	-	4
Instituto de Ciencias: Naturales	1	9	10	20
<b>DES Ciencias Sociales</b>	<b>1</b>	<b>5</b>	<b>7</b>	<b>13</b>
Facultad de Derecho y Ciencias Sociales	1	3	7	11
Instituto de Gobierno y Desarrollo Estratégico	-	2	-	2

PTC POR DES/UA	EN FORMACIÓN	EN CONSOLIDACIÓN	CONSOLIDADO	TOTAL
<b>DES Educación y Humanidades</b>	<b>5</b>	<b>14</b>	<b>21</b>	<b>40</b>
Facultad de Artes		3	2	5
Facultad de Filosofía y Letras	2	3	8	13
Facultad de Lenguas	2	2	1	5
Facultad de Psicología	-	2	1	3
Instituto de Ciencias Sociales y Humanidades	1	4	8	13
Vicerrectoría de Investigación y Estudios de Posgrado: Humanidades	-	-	1	1
<b>DES Ingeniería y Tecnología</b>	<b>7</b>	<b>12</b>	<b>18</b>	<b>37</b>
Facultad de Arquitectura	3	4	2	9
Facultad de Ciencias de la Computación		5	4	9
Facultad de Ciencias de la Electrónica	1	0	6	7
Facultad de Ingeniería	1	1	2	4
Facultad de Ingeniería Química	2	2	4	8
<b>TOTAL</b>	<b>32</b>	<b>79</b>	<b>94</b>	<b>205</b>

Fuente: Dirección General de Planeación Institucional.

## Investigación y Posgrado

### Habilitación de profesores

*Profesores de tiempo completo que participan en cuerpos académicos de la Institución, por DES y grado de consolidación*

PTC EN CA POR DES	EN FORMACIÓN	EN CONSOLIDACIÓN	CONSOLIDADO	TOTAL
DES Ciencias de la Salud	14	47	31	92
DES Ciencias Económico-Administrativas	16	47	26	89
DES Ciencias Exactas	15	15	103	133
DES Ciencias Naturales	36	88	79	203
DES Ciencias Sociales	3	26	28	57
DES Educación y Humanidades	21	56	109	186
DES Ingeniería y Tecnología	25	50	98	173
<b>TOTAL</b>	<b>130</b>	<b>329</b>	<b>474</b>	<b>933</b>

Fuente: Dirección General de Planeación Institucional.

## Investigación y Posgrado Habilitación de profesores

*Concentrado de profesores reconocidos por el Sistema Nacional de Investigadores, por DES, nivel de S.N.I. y género*

DES	CANDIDATO		TOTAL CANDIDATO	NIVEL 1		TOTAL NIVEL 1	NIVEL 2		TOTAL NIVEL 2
	MUJERES	HOMBRES		MUJERES	HOMBRES		MUJERES	HOMBRES	
DES Ciencias de la Salud	3	3	6	7	14	21	2	3	5
DES Ciencias Exactas	2	8	10	17	49	66	5	29	34
DES Ciencias Naturales	16	15	31	44	41	85	2	12	14
DES Ciencias Sociales	4	7	11	12	23	35	-	4	4
DES Ciencias Económico-Administrativas	6	10	16	9	8	17	-	2	2
DES Educación y Humanidades	7	11	18	36	31	67	10	18	28
DES Ingeniería y Tecnología	5	11	16	27	37	64	-	6	6
<b>TOTAL</b>	<b>43</b>	<b>65</b>	<b>108</b>	<b>152</b>	<b>203</b>	<b>355</b>	<b>19</b>	<b>74</b>	<b>93</b>

DES	NIVEL 3		TOTAL NIVEL 3	EMÉRITO		TOTAL EMÉRITO	TOTAL
	MUJERES	HOMBRES		MUJERES	HOMBRES		
DES Ciencias de la Salud	-	4	4	-	-	-	36
DES Ciencias Exactas	-	20	20	-	-	-	130
DES Ciencias Naturales	3	5	8	-	-	-	138
DES Ciencias Sociales	-	2	2	-	-	-	52
DES Ciencias Económico-Administrativas	-	1	1	-	-	-	36
DES Educación y Humanidades	1	7	8	-	-	-	121
DES Ingeniería y Tecnología	-	1	1	-	1	1	88
<b>TOTAL</b>	<b>4</b>	<b>40</b>	<b>44</b>	<b>-</b>	<b>1</b>	<b>1</b>	<b>601</b>

Fuente: Vicerrectoría de Investigación y Estudios de Posgrado.



## Investigación y Posgrado

### Habilitación de profesores

*Profesores reconocidos por el Sistema Nacional de Investigadores, por DES, unidad académica, nivel de S.N.I. y género*

DES/UA	CANDIDATO		TOTAL CANDIDATO	NIVEL 1		TOTAL NIVEL 1	NIVEL 2		TOTAL NIVEL 2
	MUJERES	HOMBRES		MUJERES	HOMBRES		MUJERES	HOMBRES	
<b>DES Ciencias de la Salud</b>	<b>3</b>	<b>3</b>	<b>6</b>	<b>7</b>	<b>14</b>	<b>21</b>	<b>2</b>	<b>3</b>	<b>5</b>
Complejo Universitario Nororiental Campus Teziutlán	1	-	1	-	-	-	-	-	-
Dirección de Acompañamiento al Estudiante	-	-	-	1	-	1	-	-	-
Facultad de Enfermería	-	1	1	-	-	-	-	-	-
Facultad de Estomatología	1	-	1	-	2	2	-	-	-
Facultad de Medicina	-	2	2	5	4	9	-	2	2
Instituto de Fisiología	-	-	-	1	7	8	2	1	3
Revista Elementos	-	-	-	-	1	1	-	-	-
Complejo Regional Sur Campus Tehuacán	1	-	1	-	-	-	-	-	-
Vicerrectoría de Investigación y Estudios de Posgrado	-	-	-	-	-	-	-	-	-
<b>DES Ciencias Exactas</b>	<b>2</b>	<b>8</b>	<b>10</b>	<b>17</b>	<b>49</b>	<b>66</b>	<b>5</b>	<b>29</b>	<b>34</b>
Facultad de Ciencias Físico Matemáticas	-	7	7	10	30	40	3	15	18
Instituto de Ciencias	-	-	-	-	6	6	-	4	4
Instituto de Física "Ing. Luis Rivera Terrazas"	1	1	2	7	13	20	2	10	12
Preparatoria "2 de Octubre"	1	-	1	-	-	-	-	-	-
<b>DES Ciencias Naturales</b>	<b>16</b>	<b>15</b>	<b>31</b>	<b>44</b>	<b>41</b>	<b>85</b>	<b>2</b>	<b>12</b>	<b>14</b>
Facultad de Ciencias Biológicas	3	2	5	8	5	13	-	-	-
Facultad de Ciencias Químicas	8	4	12	17	10	27	-	8	8
Facultad de Ingeniería Agrohidráulica	-	-	-	-	2	2	-	-	-
Facultad de Medicina Veterinaria y Zootecnia	-	2	2	-	2	2	-	-	-
Instituto de Ciencias	5	6	11	19	22	41	2	4	6
Jardín Botánico Universitario	-	1	1	-	-	-	-	-	-

DES/UA	CANDIDATO		TOTAL CANDIDATO	NIVEL 1		TOTAL NIVEL 1	NIVEL 2		TOTAL NIVEL 2
	MUJERES	HOMBRES		MUJERES	HOMBRES		MUJERES	HOMBRES	
<b>DES Ciencias Sociales</b>	4	7	11	12	23	35	-	4	4
Facultad de Derecho y Ciencias Sociales	3	5	8	10	15	25	-	2	2
Instituto de Ciencias de Gobierno y Desarrollo Estratégico	1	2	3	2	7	9	-	2	2
Secretaría General	-	-	-	-	1	1	-	-	-
<b>DES Ciencias Económico-Administrativas</b>	6	10	16	9	8	17	-	2	2
Facultad de Administración	-	1	1	2	1	3	-	-	-
Facultad de Ciencias de la Comunicación	1	3	4	1	-	1	-	-	-
Facultad de Contaduría Pública	1	-	1	2	1	3	-	-	-
Facultad de Economía	4	6	10	4	5	9	-	2	2
Complejo Regional Mixteca	-	-	-	-	1	1	-	-	-
<b>DES Educación y Humanidades</b>	7	11	18	36	31	67	10	18	28
Vicerrectoría de Docencia	-	-	-	-	1	1	-	-	-
Facultad de Artes	1	-	1	-	-	-	-	-	-
Escuela de Artes Plásticas y Audiovisuales	-	-	-	-	-	-	-	1	1
Facultad de Filosofía y Letras	2	5	7	11	14	25	1	7	8
Facultad de Lenguas	-	-	-	2	1	3	-	-	-
Facultad de Psicología	-	4	4	3	2	5	-	1	1
Instituto de Ciencias Sociales y Humanidades	4	1	5	18	12	30	6	9	15
Programa de Estudios Universitarios Comparados	-	-	-	-	1	1	-	-	-
Programa de Semiótica y Estudios de la Significación, VIEP	-	-	-	1	-	1	2	-	2
Vicerrectoría de Investigación y Estudios de Posgrado	-	1	1	-	-	-	1	-	1
Vicerrectoría de Extensión y Difusión de la Cultura	-	-	-	1	-	1	-	-	-

DES/UA	CANDIDATO		TOTAL CANDIDATO	NIVEL 1		TOTAL NIVEL 1	NIVEL 2		TOTAL NIVEL 2
	MUJERES	HOMBRES		MUJERES	HOMBRES		MUJERES	HOMBRES	
<b>DES Ingeniería y Tecnología</b>	5	11	16	27	37	64	-	6	6
Facultad de Arquitectura	1	-	1	4	1	5	-	-	-
Facultad de Ciencias de la Computación	-	2	2	4	9	13	-	-	-
Complejo de Ciencias Agropecuarias	-	-	-	-	1	1	-	-	-
Facultad de Ciencias de la Electrónica	1	4	5	6	13	19	-	-	-
Facultad de Ingeniería	-	2	2	3	3	6	-	3	3
Facultad de Ingeniería Química	3	3	6	9	6	15	-	2	2
Dirección de Innovación y Transferencia del Conocimiento	-	-	-	-	3	3	-	1	1
Instituto de Ciencias	-	-	-	1	1	2	-	-	-
<b>TOTAL</b>	<b>43</b>	<b>65</b>	<b>108</b>	<b>152</b>	<b>203</b>	<b>355</b>	<b>19</b>	<b>74</b>	<b>93</b>

DES/UA	NIVEL 3		TOTAL NIVEL 3	EMÉRITO		TOTAL EMÉRITO	TOTAL
	MUJERES	HOMBRES		MUJERES	HOMBRES		
<b>DES Ciencias de la Salud</b>	-	4	4	-	-	-	36
Complejo Universitario Nororiental Campus Teziutlan	-	-	-	-	-	-	1
Dirección de Acompañamiento al Estudiante	-	-	-	-	-	-	1
Facultad de Enfermería	-	-	-	-	-	-	1
Facultad de Estomatología	-	-	-	-	-	-	3
Facultad de Medicina	-	1	1	-	-	-	14
Instituto de Fisiología	-	1	1	-	-	-	12
Revista Elementos	-	1	1	-	-	-	2
Complejo Regional Sur Campus Tehuacan	-	-	-	-	-	-	1
Vicerrectoría de Investigación y Estudios de Posgrado	-	1	1	-	-	-	1
<b>DES Ciencias Exactas</b>	-	20	20	-	-	-	130
Facultad de Ciencias Físico Matemáticas	-	9	9	-	-	-	74
Instituto de Ciencias	-	1	1	-	-	-	11
Instituto de Física "Ing. Luis Rivera Terrazas"	-	10	10	-	-	-	44
Preparatoria "2 de Octubre"	-	-	-	-	-	-	1

DES/UA	NIVEL 3		TOTAL NIVEL 3	EMÉRITO		TOTAL EMÉRITO	TOTAL
	MUJERES	HOMBRES		MUJERES	HOMBRES		
<b>DES Ciencias Naturales</b>	2	5	7	-	-	-	137
Facultad de Ciencias Biológicas	-	-	-	-	-	-	18
Facultad de Ciencias Químicas	1	2	3	-	-	-	50
Facultad de Ingeniería Agrohidráulica	-	-	-	-	-	-	2
Facultad de Medicina Veterinaria y Zootecnia	-	1	1	-	-	-	5
Instituto de Ciencias	1	2	3	-	-	-	61
Jardín Botánico Universitario	-	-	-	-	-	-	1
<b>DES Ciencias Sociales</b>	-	2	2	-	-	-	52
Facultad de Derecho y Ciencias Sociales	-	1	1	-	-	-	36
Instituto de Ciencias de Gobierno y Desarrollo Estratégico	-	1	1	-	-	-	15
Secretaría General	-	-	-	-	-	-	1
<b>DES Ciencias Económico-Administrativas</b>	-	1	1	-	-	-	36
Facultad de Administración	-	1	1	-	-	-	5
Facultad de Ciencias de la Comunicación	-	-	-	-	-	-	5
Facultad de Contaduría Pública	-	-	-	-	-	-	4
Facultad de Economía	-	-	-	-	-	-	21
Complejo Regional Mixteca	-	-	-	-	-	-	1
<b>DES Educación y Humanidades</b>	1	7	8	-	-	-	121
Vicerrectoría de Docencia	-	-	-	-	-	-	1
Facultad de Artes	-	-	-	-	-	-	1
Escuela de Artes Plásticas y Audiovisuales	-	-	-	-	-	-	1
Facultad de Filosofía y Letras	-	2	2	-	-	-	42
Facultad de Lenguas	-	-	-	-	-	-	3
Facultad de Psicología	-	-	-	-	-	-	10
Instituto de Ciencias Sociales y Humanidades	1	4	5	-	-	-	55
Programa de Estudios Universitarios Comparados	-	-	-	-	-	-	1
Programa de Semiótica y Estudios de la Significación, VIEP	-	1	1	-	-	-	4
Vicerrectoría de Investigación y Estudios de Posgrado	-	-	-	-	-	-	2
Vicerrectoría de Extensión y Difusión de la Cultura	-	-	-	-	-	-	1

DES/UA	NIVEL 3		TOTAL NIVEL 3	EMÉRITO		TOTAL EMÉRITO	TOTAL
	MUJERES	HOMBRES		MUJERES	HOMBRES		
<b>DES Ingeniería y Tecnología</b>	-	1	1	-	1	1	88
Facultad de Arquitectura	-	-	-	-	-	-	6
Facultad de Ciencias de la Computación	-	-	-	-	-	-	15
Complejo de Ciencias Agropecuarias	-	-	-	-	-	-	1
Facultad de Ciencias de la Electrónica	-	-	-	-	1	1	25
Facultad de Ingeniería	-	-	-	-	-	-	11
Facultad de Ingeniería Química	-	-	-	-	-	-	23
Dirección de Innovación y Transferencia del Conocimiento	-	-	-	-	-	-	4
Instituto de Ciencias	-	1	1	-	-	-	3
<b>TOTAL</b>	<b>3</b>	<b>40</b>	<b>43</b>	<b>-</b>	<b>1</b>	<b>1</b>	<b>600</b>

Fuente: Vicerrectoría de Investigación y Estudios de Posgrado.

## Investigación y Posgrado

### Habilitación de profesores

*Padrón Institucional de Investigadores por DES, unidad académica, grado y género*

DES/UA	DOCTORADO		MAESTRÍA		ESPECIALIDAD		TOTAL
	MUJERES	HOMBRES	MUJERES	HOMBRES	MUJERES	HOMBRES	
<b>DES Ciencias de la Salud</b>	<b>20</b>	<b>31</b>	<b>13</b>	<b>7</b>	<b>2</b>	<b>-</b>	<b>73</b>
Facultad de Enfermería	1	1	4	2	-	-	8
Facultad de Estomatología	3	4	5	2	-	-	14
Facultad de Medicina	11	12	3	3	2	-	31
Instituto de Fisiología	4	12	1	-	-	-	17
Revista Elementos	-	1	-	-	-	-	1
Complejo Universitario de la Salud	-	1	-	-	-	-	1
Campos Tehuacán	1	-	-	-	-	-	1
<b>DES Ciencias Exactas</b>	<b>27</b>	<b>121</b>	<b>1</b>	<b>3</b>	<b>-</b>	<b>-</b>	<b>152</b>
Facultad de Ciencias Físico Matemáticas	17	65	-	2	-	-	84
Instituto de Ciencias	4	22	-	-	-	-	26
Instituto de Física	6	33	-	-	-	-	39
Preparatoria "2 de Octubre de 1968"	-	-	1	-	-	-	1
Preparatoria "Alfonso Calderón Moreno"	-	-	-	1	-	-	1
Vicerrectoría de Estudios de Posgrado	-	1	-	-	-	-	1
<b>DES Ciencias Naturales</b>	<b>92</b>	<b>109</b>	<b>11</b>	<b>20</b>	<b>-</b>	<b>-</b>	<b>232</b>
Facultad de Ciencias Biológicas	15	11	2	2	-	-	30
Facultad de Ingeniería Agrohídrica	1	6	1	5	-	-	13
Facultad de Ciencias Químicas	28	28	3	8	-	-	67
Facultad de Medicina Veterinaria y Zootecnia	2	13	-	-	-	-	15
Instituto de Ciencias	44	46	5	4	-	-	99
Unidad Regional Tetela de Ocampo	-	3	-	1	-	-	4
Centro de Detección Biomolecular	1	1	-	-	-	-	2
VIEP-Jardín Botánico Universitario	1	1	-	-	-	-	2
<b>DES Ciencias Sociales</b>	<b>19</b>	<b>42</b>	<b>1</b>	<b>-</b>	<b>-</b>	<b>-</b>	<b>62</b>
Facultad de Derecho y Ciencias Sociales	13	25	1	-	-	-	39
Instituto de Ciencias de Gobierno y Desarrollo Estratégico	6	17	-	-	-	-	23

DES/UA	DOCTORADO		MAESTRÍA		ESPECIALIDAD		TOTAL
	MUJERES	HOMBRES	MUJERES	HOMBRES	MUJERES	HOMBRES	
<b>DES Ciencias Económico-Administrativas</b>	<b>26</b>	<b>30</b>	<b>8</b>	<b>5</b>	-	-	<b>69</b>
Facultad de Administración	2	8	1	1	-	-	12
Facultad de Ciencias de la Comunicación	5	3	-	1	-	-	9
Facultad de Contaduría Pública	9	2	6	3	-	-	20
Facultad de Economía	10	16	-	-	-	-	26
Unidad Regional de Atlixco	-	1	-	-	-	-	1
Unidad Regional Libres	-	-	1	-	-	-	1
<b>DES Educación y Humanidades</b>	<b>69</b>	<b>74</b>	<b>5</b>	<b>3</b>	-	-	<b>151</b>
Facultad de Artes	2	1	-	-	-	-	3
Escuela de Artes Plásticas y Audiovisuales	-	1	-	-	-	-	1
Facultad de Filosofía y Letras	17	29	-	-	-	-	46
Facultad de Lenguas	5	8	3	1	-	-	17
Facultad de Psicología	6	9	2	2	-	-	19
Instituto de Ciencias Sociales y Humanidades	35	23	-	-	-	-	58
Programa de Estudios Universitarios Comparados	-	1	-	-	-	-	1
Vicerrectoría de Estudios de Posgrado-SES	4	1	-	-	-	-	5
Vicerrectoría de Estudios de Posgrado-DIMHO	-	1	-	-	-	-	1
<b>DES Ingeniería y Tecnología</b>	<b>71</b>	<b>85</b>	<b>8</b>	<b>8</b>	-	-	<b>172</b>
Facultad de Arquitectura	12	3	-	1	-	-	16
Facultad de Ciencias de la Computación	15	24	5	4	-	-	48
Facultad de Ciencias de la Electrónica	14	25	-	1	-	-	40
Facultad de Ingeniería	5	11	1	-	-	-	17
Facultad de Ingeniería Química	25	18	2	2	-	-	47
Centro Universitario de Vinculación y Transferencia de la Tecnología-Dirección de Innovación y Transferencia de Conocimiento	-	2	-	-	-	-	2
Unidad Regional Acatzingo	-	2	-	-	-	-	2
<b>TOTAL</b>	<b>324</b>	<b>492</b>	<b>47</b>	<b>46</b>	<b>2</b>	<b>-</b>	<b>911</b>

Fuente: Vicerrectoría de Investigación y Estudios de Posgrado.

## Investigación y Posgrado

### Habilitación de profesores

*Proyectos de investigación financiados por CONACyT*

DES/UA	FONDOS MIXTOS	PROBLEMAS NACIONALES	REDES	FRONTERAS DE LA CIENCIA	PROGRAMA DE ESTÍMULOS A LA INNOVACIÓN	TOTAL
<b>DES Ciencias de la Salud</b>	-	1	-	-	-	1
Instituto de Fisiología	-	1	-	-	-	1
<b>DES Ciencias Exactas</b>	-	1	2	3	1	7
Facultad de Ciencias Físico Matemáticas	-	-	-	1	-	1
Instituto de Ciencias	-	-	-	1	1	2
Instituto de Física "Ing. Luis Rivera Terrazas"	-	1	2	1	-	4
<b>DES Ciencias Naturales</b>	-	1	-	-	-	1
Facultad de Ciencias Químicas	-	1	-	-	-	1
<b>DES Educación y Humanidades</b>	-	-	1	-	-	1
Facultad de Filosofía y Letras	-	-	1	-	-	1
<b>DES Ingeniería y Tecnología</b>	1	-	-	-	5	6
Facultad de Ciencias de la Electrónica	-	-	-	-	2	2
Centro Universitario de Vinculación y Transferencia de Tecnología OTC-BUAP	1	-	-	-	1	2
Facultad de Ciencias de la Computación	-	-	-	-	2	2
<b>TOTAL</b>	<b>1</b>	<b>3</b>	<b>3</b>	<b>3</b>	<b>6</b>	<b>16</b>

Fuente: Vicerrectoría de Investigación y Estudios de Posgrado.



## Investigación y Posgrado

### Habilitación de profesores

*Apoyo a la integración de redes temáticas de colaboración académica*

RED	CLAVE DEL CUERPO ACADÉMICO	NOMBRE DEL CUERPO ACADÉMICO	PARTICIPACIÓN	UNIDAD ACADÉMICA
Procuración e Impartición de Justicia	BUAP-CA-124	Estudios Jurídicos Contemporáneos	Iniciador	Facultad de Derecho y Ciencias Sociales
Los Derechos Humanos y el nuevo Derecho Laboral Mexicano	BUAP-CA-122	Derecho Social	Colaborador	Facultad de Derecho y Ciencias Sociales
Cultura Política y Democracia	BUAP-CA-233	Estudios de Política y Procesos de Gobierno	Iniciador	Facultad de Derecho y Ciencias Sociales
Luminiscencia: La luz de la naturaleza	BUAP-CA-92	Polímeros (Responsable: Integrante del Cuerpo Académico)	Responsable	Instituto de Ciencias
MOOC Alfabetización Inicial	BUAP-CA-249	Investigación Científica, Desarrollo Tecnológico y Vinculación Social (Responsable: Integrante del CA)	Responsable	Facultad de Administración
Enfermedades Emergentes Zoonóticas	BUAP-CA-274	Enfermedades Emergentes	Responsable	Facultad de Medicina Veterinaria y Zootecnia
La Evolución Biológica desde Darwin hasta nuestros días	BUAP-CA-273	Biología Comparada y Relaciones Ecológicas (Responsable: Integrante del CA)	Responsable	Facultad de Ciencias Biológicas
Historia de la Medicina en el siglo XIX	BUAP-CA-70	Sociomedicina	Responsable	Facultad de Medicina
Desarrollo de Objetos de Aprendizaje Adaptativos del Tema Curricular Bases de Datos para Alumnos de IES	BUAP-CA-161	Computación Distribuida (responsables: 2 Integrantes del CA)	Colaborador	Facultad de Ciencias de la Computación
Aprendizaje Dinámico de las Estructuras de Datos y sus Aplicaciones en las Ciencias de la Computación	BUAP-CA-277	Entornos Colaborativos Digitales para el Desarrollo de las Ciencias y la Tecnología (Responsable: Integrante del CA)	Responsable	Facultad de Ciencias de la Computación

Fuente: Dirección General de Planeación Institucional.

## Investigación y Posgrado

### Habilitación de profesores

*Redes temáticas de colaboración académica nacional e internacional*

RED	CLAVE DEL CUERPO ACADÉMICO	NOMBRE DEL CUERPO ACADÉMICO O GRUPO DE INVESTIGACIÓN	INSTITUCIONES PARTICIPANTES	UNIDAD ACADÉMICA O RESPONSABLE DEL GRUPO EXTERNO	TOTAL
<b>DES Ciencias Sociales</b>					<b>3</b>
Procuración e Impartición de Justicia	BUAP-CA-124	Estudios Jurídicos Contemporáneos	Benemérita Universidad Autónoma de Puebla	Facultad de Derecho y Ciencias Sociales	
	N/A	Derecho Procesal	Universidad Complutense de Madrid, España	Responsable: BUAP-CA-124	
	UAT-CA-98	Estudios Jurídicos y Sociedad	Universidad Autónoma de Tamaulipas	N/A	
	UATLX-CA-186	Garantismo y Política Criminal	Universidad Autónoma de Tlaxcala	N/A	
Los Derechos Humanos y el nuevo Derecho Laboral Mexicano	BUAP-CA-122	Derecho Social	Benemérita Universidad Autónoma de Puebla	Facultad de Derecho y Ciencias Sociales	
	UJED-CA-48	Derecho Social	Universidad Juárez del Estado de Durango		
	UAT-CA-114	Derechos Humanos y Derecho Social	Universidad Autónoma de Tamaulipas		
Cultura Política y Democracia	BUAP-CA-233	Estudios de Política y Procesos de Gobierno	Benemérita Universidad Autónoma de Puebla	Benemérita Universidad Autónoma de Puebla	
	N/A	Filosofía Política	Universidad Complutense de Madrid, España	Responsable: BUAP-CA-233	
	N/A	Grupo de Investigación de la Universidad de Caen, Francia	Université de Caen Basse-Normandie, Francia	Responsable: BUAP-CA-233	
	N/A	Ética y Política	Universidad Autónoma de Manizales, Colombia	Responsable: UAN-CA-111	
	UAEM-CA-132	Ciencia Política y Administración Pública	Universidad Autónoma del Estado de México	N/A	
	UAN-CA-111	Estado y Sociedad	Universidad Autónoma de Nayarit	N/A	
	UAS-CA-156	Sociedad y Cultura	Universidad Autónoma de Sinaloa	N/A	
UDG-CA-486	Análisis Político y Gestión de las Organizaciones	Universidad de Guadalajara	N/A		

RED	CLAVE DEL CUERPO ACADÉMICO	NOMBRE DEL CUERPO ACADÉMICO O GRUPO DE INVESTIGACIÓN	INSTITUCIONES PARTICIPANTES	UNIDAD ACADÉMICA O RESPONSABLE DEL GRUPO EXTERNO	TOTAL
<b>DES Ciencias Naturales</b>					<b>3</b>
Luminiscencia: La luz de la naturaleza	BUAP-CA-92	Polímeros (Responsable: Integrante del Cuerpo Académico)	Benemérita Universidad Autónoma de Puebla	Instituto de Ciencias	
	N/A	Rosalba Fuentes Ramírez, María del Rosario Galindo González	Universidad de Guanajuato	N/A	
	N/A	Integrantes del Centro de Investigación en Óptica	Centro de Investigación en Óptica	Universidad de Guanajuato	
	N/A	Integrantes del Centro de Investigación en Materiales Avanzados	Centro de Investigación en Materiales Avanzados	Responsable: BUAP-CA-92	
La Evolución Biológica desde Darwin hasta nuestros días	BUAP-CA-273	Biología Comparada y Relaciones Ecológicas (Responsable: Integrante del CA)	Benemérita Universidad Autónoma de Puebla	Facultad de Ciencias Biológicas	
	N/A	Docente de la Universidad Iberoamericana	Universidad Iberoamericana	Responsable: BUAP-CA-273	
	N/A	Docente de la Universidad Veracruzana	Universidad Veracruzana	N/A	
Enfermedades Zoonóticas	BUAP-CA-274	Enfermedades Emergentes	Benemérita Universidad Autónoma de Puebla	Facultad de Medicina Veterinaria y Zootecnia	
	N/A	Docente de la Universidad Autónoma Agraria Antonio Narro	Universidad Autónoma Agraria Antonio Narro	N/A	
	N/A	Docente de la Universidad Nacional Autónoma de México	Universidad Nacional Autónoma de México	Responsable: BUAP-CA-274	

RED	CLAVE DEL CUERPO ACADÉMICO	NOMBRE DEL CUERPO ACADÉMICO O GRUPO DE INVESTIGACIÓN	INSTITUCIONES PARTICIPANTES	UNIDAD ACADÉMICA O RESPONSABLE DEL GRUPO EXTERNO	TOTAL
<b>DES Ciencias Económico Administrativas</b>					<b>1</b>
MOOC Alfabetización Inicial	BUAP-CA-249	Investigación Científica, Desarrollo Tecnológico y Vinculación Social (Responsable: Integrante del CA)	Benemérita Universidad Autónoma de Puebla	Facultad de Administración	
	UABC-CA-139	Discurso, Identidad y Prácticas Educativas	Universidad Autónoma de Baja California	N/A	
	UATLX-CA-200	Lenguas Modernas	Universidad Autónoma de Tlaxcala	N/A	
<b>DES Ciencias de la Salud</b>					<b>1</b>
Historia de la Medicina en el siglo XIX	BUAP-CA-70	Sociomedicina	Benemérita Universidad Autónoma de Puebla	Facultad de Medicina	
	N/A	Cuerpo académico de la Ciudad de México	Universidad Nacional Autónoma de México	Responsable: BUAP-CA-70	
	UABJO-CA-53	Humanidades, Educación y Salud	Universidad Autónoma Benito Juárez de Oaxaca	N/A	
<b>DES Ingeniería y Tecnología</b>					<b>2</b>
Desarrollo de Objetos de Aprendizaje Adaptativos del Tema Curricular Bases de Datos para Alumnos de IES	BUAP-CA-161	Computación Distribuida (responsables: 2 integrantes del CA)	Benemérita Universidad Autónoma de Puebla	Facultad de Ciencias de la Computación	
	N/A	Docentes de la Universidad Autónoma Metropolitana Iztapalapa	Universidad Autónoma Metropolitana Iztapalapa	N/A	
	N/A	Docentes de la Universidad Politécnica de Puebla	Universidad Politécnica de Puebla	N/A	
	N/A	Docentes del Instituto Tecnológico de San Luis Potosí	Instituto Tecnológico de San Luis Potosí	N/A	
	N/A	Integrantes del Colegio de Posgraduados	Colegio de Posgraduados	Responsable: Universidad Autónoma Metropolitana Iztapalapa	
Aprendizaje Dinámico de las Estructuras de Datos y sus Aplicaciones en las Ciencias de la Computación	BUAP-CA-277	Entornos Colaborativos Digitales para el Desarrollo de las Ciencias y la Tecnología (Responsable: Integrante del CA)	Benemérita Universidad Autónoma de Puebla	Facultad de Ciencias de la Computación	
	N/A	Docente de la Universidad Veracruzana	Universidad Veracruzana	N/A	
	UAEM-CA-227	Desarrollo de Software y Tecnología	Universidad Autónoma del Estado de México	N/A	

Fuente: Dirección General de Planeación Institucional.

## Investigación y Posgrado

### Investigación y divulgación científica

*Repatriación, retención y estancias de consolidación de altos perfiles por DES, unidad académica y género*

DES/UA	REPATRIACIÓN		RETENCIÓN		TOTAL	TOTAL	TOTAL
	MUJERES	HOMBRES	MUJERES	HOMBRES	MUJERES	HOMBRES	
<b>DES Ciencias Exactas</b>	-	-	2	2	2	2	4
Facultad de Ciencias Físico Matemáticas	-	-	1	1	1	1	2
Instituto de Física “Ing. Luis Rivera Terrazas”	-	-	1	1	1	1	2
<b>DES Ciencias Naturales</b>	-	-	-	1	-	1	1
Instituto de Ciencias	-	-	-	1	-	1	1
<b>DES Educación y Humanidades</b>	-	-	-	1	-	1	1
Instituto de Ciencias Sociales y Humanidades “Lic. Alfonso Vélez Pliego”	-	-	-	1	-	1	1
<b>DES Ingeniería y Tecnología</b>	-	1	-	3	-	3	3
Facultad de Ingeniería	-	1	-	1	-	1	1
DITCO	-	-	-	1	-	1	1
Facultad de Ciencias de la Electrónica	-	-	-	1	-	1	1
<b>TOTAL</b>	-	1	2	7	2	7	9

Fuente: Vicerrectoría de Investigación y Estudios de Posgrado.

## Investigación y Posgrado

### Investigación y divulgación científica

*Actividades de Investigación y Divulgación Científica por DES, unidad académica y dependencias administrativas*

DES/UA/Dependencias Administrativas	JÓVENES INVESTIGADORES OTOÑO 2016		JÓVENES INVESTIGADORES PRIMAVERA 2017		VERANO DE TALENTOS 2017	
	INVESTIGADORES	ALUMNOS	INVESTIGADORES	ALUMNOS	INVESTIGADORES	ALUMNOS
<b>DES Ciencias de la Salud</b>	<b>34</b>	<b>62</b>	<b>41</b>	<b>70</b>	<b>22</b>	<b>34</b>
Facultad de Cultura Física	-	-	-	2	-	-
Facultad de Enfermería	-	-	2	2	-	1
Facultad de Estomatología	5	4	3	1	8	1
Facultad de Medicina	22	58	24	65	10	32
Instituto de Fisiología	6	-	11	-	2	-
Instituto de Ciencias	-	-	-	-	1	-
Centro de Detección Biomolecular	-	-	1	-	1	-
Unidad Regional Tehuacán	1	-	-	-	-	-
<b>DES Ciencias Económico-Administrativas</b>	<b>7</b>	<b>9</b>	<b>13</b>	<b>26</b>	<b>12</b>	<b>19</b>
Facultad de Administración	2	4	5	10	8	8
Facultad de Ciencias de la Comunicación	2	2	5	11	2	4
Facultad de Contaduría Pública	2	2	1	1	2	3
Facultad de Economía	1	1	2	4	-	4
<b>DES Ciencias Exactas</b>	<b>24</b>	<b>21</b>	<b>9</b>	<b>9</b>	<b>4</b>	<b>9</b>
Facultad de Ciencias Físico Matemáticas	17	21	6	9	3	9
Instituto de Ciencias	3	-	-	-	-	-
Instituto de Física "Ing. Luis Rivera Terrazas"	4	-	3	-	1	-
<b>DES Ciencias Naturales</b>	<b>58</b>	<b>73</b>	<b>70</b>	<b>96</b>	<b>15</b>	<b>25</b>
Facultad de Ciencias Biológicas	7	20	10	35	5	22
Facultad de Ciencias Químicas	22	39	30	47	1	2
Facultad de Ingeniería Agrohidráulica	4	8	8	14	-	-
Facultad de Medicina Veterinaria y Zootecnia	2	6	-	-	-	1
Instituto de Ciencias	20	-	20	-	7	-
Jardín Botánico Universitario	1	-	2	-	1	-
Unidad Regional Tetela de Ocampo	1	-	-	-	-	-
Centro Universitario de Ciencias Agropecuarias Tecamachalco	1	-	-	-	-	-
Complejo Regional Mixteca	-	-	-	-	1	-

DES/UA/Dependencias Administrativas	JÓVENES INVESTIGADORES OTOÑO 2016		JÓVENES INVESTIGADORES PRIMAVERA 2017		VERANO DE TALENTOS 2017	
	INVESTIGADORES	ALUMNOS	INVESTIGADORES	ALUMNOS	INVESTIGADORES	ALUMNOS
<b>DES Ciencias Sociales</b>	<b>8</b>	<b>15</b>	<b>10</b>	<b>15</b>	<b>8</b>	<b>12</b>
Facultad de Derecho y Ciencias Sociales	8	15	10	15	7	12
Defensoría de los Derechos Universitarios	-	-	-	-	1	-
<b>DES Educación y Humanidades</b>	<b>24</b>	<b>39</b>	<b>31</b>	<b>43</b>	<b>20</b>	<b>22</b>
Facultad de Artes	1	1	-	-	3	3
Escuela de Artes Plásticas y Audiovisuales	-	-	-	-	3	4
Facultad de Filosofía y Letras	14	24	12	28	5	4
Facultad de Lenguas	5	7	6	7	3	3
Facultad de Psicología	3	7	3	8	2	8
Instituto de Ciencias Sociales y Humanidades	1	-	5	-	2	-
Instituto de Ciencias de Gobierno y Desarrollo Estratégico	-	-	5	-	2	-
<b>DES Ingeniería y Tecnología</b>	<b>56</b>	<b>106</b>	<b>56</b>	<b>107</b>	<b>32</b>	<b>41</b>
Facultad de Arquitectura	2	3	2	2	4	6
Facultad de Ciencias de la Computación	16	24	22	36	4	3
Facultad de Ciencias de la Electrónica	11	21	2	5	10	13
Facultad de Ingeniería	4	9	3	8	7	10
Facultad de Ingeniería Química	23	49	26	56	6	9
Instituto de Ciencias: Ingeniería y Tecnología	-	-	1	-	1	-
<b>Dependencias</b>	<b>1</b>	<b>-</b>	<b>-</b>	<b>-</b>	<b>-</b>	<b>-</b>
Dirección de Innovación y Transferencia de Conocimiento	1	-	-	-	-	-
<b>TOTAL</b>	<b>212</b>	<b>325</b>	<b>230</b>	<b>366</b>	<b>113</b>	<b>162</b>

Fuente: Vicerrectoría de Investigación y Estudios de Posgrado.

## Investigación y Posgrado

### Investigación y divulgación científica

#### Proyectos CUVyTT

NOMBRE DE LA PATENTE	UNIDAD ACADÉMICA O ADMINISTRATIVA	NÚMERO DE EXPEDIENTE	FECHA DE REGISTRO	ESTADO	NÚMERO DE PROYECTO
Rehabilitación robótica aplicada	Facultad de Ciencias de la Electrónica	MX/a/2016/011266	31/08/16	Solicitada	1
Desodorización de alcohol etílico de caña de azúcar	Facultad de Ingeniería Química	MX/a/2016/011267	31/08/16	Solicitada	2
Método de producción de snack a base de champiñón, membrillo y tejocote	Facultad de Ingeniería Química	MX/a/2016/011268	31/08/16	Solicitada	3
Diodo MIS Flexible fabricado en PET	Instituto de Ciencias	MX/a/2016/012414	23/09/16	Solicitada	4
Diodo MIS Transparente	Instituto de Ciencias	MX/a/2016/012415	23/09/16	Solicitada	5
Diferencial electrónico para automóviles urbanos	Facultad de Ciencias de la Electrónica	MX/a/2016/012411	23/09/16	Solicitada	6
Biopreparado a base de trichoderma harzianum rifai para el control biológico de hongos con origen en suelo	Instituto de Ciencias	MX/a/2016/012860	30/09/16	Solicitada	7
Uso de la dioxima de la (25R)-espirost-4-en-3,6-diona como anticancerígeno en cáncer cervicouterino	Jardín Botánico Universitario	MX/a/2016/013945	24/10/16	Solicitada	8
Uso de la oxima del acetato de la 23(S)-acetildiosgenina como anticancerígeno en cáncer cervicouterino	Jardín Botánico Universitario	MX/a/2016/013947	24/10/16	Solicitada	9
Implantes Óseos a partir de PLA y Hap	Centro Universitario de Vinculación y Transferencia de Tecnología	MX/a/2016/013946	24/10/16	Solicitada	10
Red de sensores para la medición de la temperatura	Facultad de Ciencias de la Electrónica	MX/a/2016/015495	25/11/16	Solicitada	11
Sistema para fabricación de micro-nano fibras ópticas de silicio	Facultad de Ciencias de la Electrónica	MX/a/2016/015494	25/11/16	Solicitada	12
Sistema mecatrónico para la identificación de dispositivos en tarjetas PCB usando visión por computadora	Facultad de Ciencias de la Electrónica	MX/a/2016/016972	19/12/16	Solicitada	13
Convertidor fotoeléctrico con tecnología mems	Facultad de Ciencias de la Electrónica	MX/a/2016/016989	19/12/16	Solicitada	14
Producción de biodiesel a temperatura y presión atmosféricas utilizando dispersión de alta trasquilación	Facultad de Ingeniería Química	MX/a/2016/016981	19/12/16	Solicitada	15
Procedimiento de producción de un fotocatalizador de cromo-sílice para la producción de biodiesel utilizando aceites no comestibles y radiación solar	Instituto de Ciencias	MX/a/2016/016249	08/12/16	Solicitada	16
	Instituto de Física				
Sistema supervisor de motores eléctricos en tiempo real	Instituto de Ciencias	MX/a/2016/016261	08/12/16	Solicitada	17
Equipo para diagnóstico de trichinella spiralis en fase aguda de la infección	Facultad de Ciencias Biológicas	MX/a/2016/016261	08/12/16	Solicitada	18



NOMBRE DE LA PATENTE	UNIDAD ACADÉMICA O ADMINISTRATIVA	NÚMERO DE EXPEDIENTE	FECHA DE REGISTRO	ESTADO	NÚMERO DE PROYECTO
Película de proteínas de origen vegetal para aumentar la vida de anaquel en chile manzano	Instituto de Ciencias	MX/a/2017/002555	27/02/17	Solicitada	19
	Facultad de Ciencias Biológicas				
Termoformado de discos de grafito	Facultad de Ingeniería Química	MX/a/2017/002557	27/02/17	Solicitada	20
Sistema de estimulación galvánica vestibular transcraneal	Instituto de Fisiología	MX/a/2017/002560	27/02/17	Solicitada	21
Trazado de circuito integrado de patrón geométrico de comparador de voltaje de alta velocidad	Facultad de Ciencias de la Electrónica	MX/t/2017/00001	30/03/17	En Trámite	22
Trazado de circuito integrado de sistema de seguridad	Facultad de Ciencias de la Electrónica	MX/t/2017/00002	30/03/17	En Trámite	23
	Facultad de Ciencias de la Computación				
Nanopartículas de glucomanano-zno con actividad cicatrizante y de regeneración tisular	Facultad de Ciencias Químicas	MX/a/2017/004173	30/03/17	En Trámite	24
	Centro Universitario de Vinculación y Transferencia de Tecnología				
Actuador lineal facial robótico	Facultad de Ciencias Químicas	MX/a/2017/005580	28/04/17	En Trámite	25
	Centro Universitario de Vinculación y Transferencia de Tecnología				
	Facultad de Ciencias Químicas				
Actuador muscular facial robótico	Facultad de Ciencias de la Computación	MX/a/2017/005581	28/04/17	Solicitada	26
Escalamiento a nivel multigramos para la obtención de la oxima de 23-acetildiosgenina	Instituto de Ciencias	MX/a/2017/005582	28/04/17	Solicitada	27
Vehículo a propulsión humana con doble impulso y transmisión variable	Facultad de Ingeniería	MX/a/2017/007172	05/06/17	Solicitada	28
Diseño de vehículo de propulsión humana con sistema de inclinación hidráulico inversamente hermanado de cuatro neumáticos	Facultad de Ingeniería	MX/a/2017/007173	05/06/17	Solicitada	29
	Facultad de Ciencias de la Electrónica				
Máquina universal de pruebas mecánicas con dos motores eléctricos hermanados y envío de datos vía bluetooth	Facultad de Ingeniería	MX/a/2017/007174	05/06/17	Solicitada	30
	Facultad de Ciencias de la Electrónica				
Máquina lanzadora de publicidad en papel con forma de avioncito	Facultad de Ingeniería	MX/a/2017/008657	28/06/17	Solicitada	31
Películas a partir de nanofibras electrohiladas de pva y aceite de oliva para su aplicación en la industria frutícola	Facultad de ingeniería	MX/a/2017/008661	28/06/17	Solicitada	32
Regeneración tisular del nanoreservorio mucus/ZnO en úlceras varicosas	Facultad de Ciencias Químicas	MX/a/2017/008677	28/06/17	Solicitada	33
	Instituto de Física				
	Facultad de Ciencias Químicas				

NOMBRE DE LA PATENTE	UNIDAD ACADÉMICA O ADMINISTRATIVA	NÚMERO DE EXPEDIENTE	FECHA DE REGISTRO	ESTADO	NÚMERO DE PROYECTO
Mascarilla hidratante con antioxidantes elaborada a partir de nanofibras de gelatina tipo A y Alfa-tocoferol	Facultad de Ingeniería Química	MX/a/2017/009191	13/07/17	Solicitada	34
Tecnología para contrarrestar el estrés hídrico y térmico en cultivos de maíz	Facultad de Ciencias Químicas Jardín Botánico Universitario	MX/a/2017/009209	13/07/17	Solicitada	35
Método óptico para la detección del herbicida glifosato en agua	Instituto de Ciencias	MX/a/2017/009208	13/07/17	Solicitada	36

Fuente: Centro de Innovación y Transferencia del Conocimiento.

## Investigación y Posgrado

### Investigación y Divulgación Científica

*Concentrado de proyectos CUVyTT*

ÁREA	CONCLUIDOS	IMPORTE CONVENIO	EN EJECUCIÓN	IMPORTE CONVENIO
Ingeniería ambiental	6	647,803.04	-	-
Consultoría empresarial	7	12,224,648.37	1	8,781,973.70
Investigación aplicada y laboratorios	93	690,949.70	14	3,589,632.21
<b>TOTAL</b>	<b>106</b>	<b>13,563,401.11</b>	<b>15</b>	<b>12,371,605.91</b>

Fuente: Centro de Innovación y Transferencia del Conocimiento.

## Investigación y Posgrado

### Investigación y divulgación científica

*Proyectos CUVyTT por sector, número y estatus*

TIPO DE SECTOR	NÚMERO DE PROYECTOS	ESTATUS
Privado	89	Concluidos
Público	17	Concluidos
Privado	12	En ejecución
Público	3	En ejecución
<b>TOTAL</b>	<b>121</b>	

Fuente: Centro de Innovación y Transferencia del Conocimiento.

## Investigación y Posgrado

### Investigación y Divulgación Científica

*Formación de recursos humanos CUVyTT*

ACTIVIDADES	CANTIDAD
Artículos publicados	21
Trabajos en congresos	22
Tesis Concluidas	8
Tesis en proceso	11
Licenciaturas	5
Maestrías	1
Doctorados	5
Servicio social	30
Prácticas profesionales	16
Estancias de Investigación	15
<b>TOTAL</b>	<b>134</b>

Fuente: Centro de Innovación y Transferencia del Conocimiento.

## Impulsar el desarrollo de las unidades regionales

### Secciones regionales

*Cursos y población atendida en las Unidades de Vinculación Social (ex-UNAUDER)*

NÚMERO	UNIDAD DE VINCULACIÓN SOCIAL	GRUPOS	No. ESTUDIANTES		TOTAL
			MUJERES	HOMBRES	
	<b>San Salvador el Seco</b>	<b>16</b>	<b>63</b>	<b>61</b>	<b>124</b>
1	Computación	1	3	1	4
2	Corel Draw y Photoshop	1	-	1	1
3	Excel avanzado	1	-	1	1
4	Inglés adultos	4	26	19	45
5	Inglés niños	2	3	3	6
6	Matemáticas	1	2	4	6
7	Verano 2016	6	29	32	61

NÚMERO	UNIDAD DE VINCULACIÓN SOCIAL	GRUPOS	No. ESTUDIANTES		TOTAL
			MUJERES	HOMBRES	
	<b>Tehuacán</b>	<b>104</b>	<b>836</b>	<b>488</b>	<b>1,324</b>
1	Inglés 1	11	159	67	226
2	Inglés 2	12	123	69	192
3	Inglés 3	13	94	55	149
4	Inglés 4	9	69	49	118
5	Inglés 5	8	73	36	109
6	Inglés 6	7	55	37	92
7	Inglés 7	6	42	28	70
8	Inglés 8	2	13	5	18
9	Inglés 9	3	20	5	25
10	Taller de conversación	1	9	4	13
11	Inglés Junior´S 1	1	7	7	14
13	Inglés Junior´S 3	1	5	4	9
14	Inglés Junior´S 4	2	11	6	17
15	Inglés Junior´S 5	2	18	6	24
16	Inglés Junior´S 6	2	15	7	22
17	Inglés Junior´S 7	1	7	4	11
18	Kids 1	3	15	12	27
19	Kids 2	4	21	15	36
20	Kids 3	2	9	9	18
21	Kids 4	2	8	11	19
22	Kids 5	3	14	15	29
23	Kids 6	2	11	10	21
25	Francés 1	1	9	2	11
26	Francés 2	2	10	7	17
27	Francés 3	1	5	6	11
28	Francés 4	1	5	3	8
29	Francés 5	1	5	5	10
30	Náhuatl	1	4	4	8
	<b>Tecamachalco</b>	<b>110</b>	<b>787</b>	<b>597</b>	<b>1,384</b>
1	Inglés niños	20	176	150	326
2	Inglés teens	16	116	111	227

NÚMERO	UNIDAD DE VINCULACIÓN SOCIAL	GRUPOS	No. ESTUDIANTES		TOTAL
			MUJERES	HOMBRES	
3	Inglés jóvenes y adultos	52	405	282	<b>687</b>
4	Inglés conversación	10	44	15	<b>59</b>
5	Computación básica	4	18	6	<b>24</b>
6	Matemáticas nivel secundaria	4	12	17	<b>29</b>
7	Matemáticas preuniversitarias	4	16	16	<b>32</b>
	<b>Atlixco</b>	<b>17</b>	<b>102</b>	<b>63</b>	<b>165</b>
1	Inglés niños	4	28	19	47
2	ingles begineers	3	22	14	36
3	ingles elementary	4	24	9	33
4	preintermedio	3	15	6	21
5	curso de verano	3	13	15	28
	<b>TOTAL</b>	<b>247</b>	<b>1,788</b>	<b>1,209</b>	<b>2,997</b>

Fuente: Dirección de Regionalización Universitaria.

## Impulsar el desarrollo de las unidades regionales

### Secciones regionales

*Desglose de computadoras activas en unidades regionales*

UNIDAD REGIONAL	COMPUTADORAS
Complejo Regional Centro	1,052
Complejo Regional Norte	320
Complejo Regional Nororiental	641
Complejo Regional Sur	357
Complejo Regional Mixteca	337
<b>TOTAL</b>	<b>2,707</b>

Fuente: Dirección General de Control Patrimonial

## Impulsar el desarrollo de las unidades regionales

### Secciones regionales

*Superficie intervenida por tipo de área y obra (m<sup>2</sup>) en unidades regionales*

UNIDADES REGIONALES	EDIFICACIÓN NUEVA
<b>Complejo Regional Centro</b>	<b>33,455.64</b>
Construcción de dos edificios de dos niveles, multiaulas y multilaboratorios, para el fortalecimiento regional de la infraestructura educativa del Centro Universitario de Oriente, para la innovación en San José Chiapa (segunda etapa).	26,857.60
Construcción de dos edificios de dos niveles, multiaulas y multilaboratorios, para el fortalecimiento regional de la infraestructura educativa del Centro Universitario de Oriente, para la innovación en San José Chiapa (cuarta etapa).	2,151.76
Construcción de un edificio de un nivel denominado "Hospital Veterinario de grandes especies" incluye sistema de seguridad, voz y datos, pórtico, obra exterior y cerca perimetral para la Facultad de Medicina Veterinaria y Zootecnia en Tecamachalco.	2,110.11
Construcción de plaza de concreto frente al edificio para la DES de Ciencias Naturales Unidad Regional Tecamachalco.	143.78
Construcción de dos edificios de dos niveles, multiaulas y multilaboratorios, para el fortalecimiento regional de la infraestructura educativa del Centro Universitario de Oriente, para la innovación en San José Chiapa (quinta etapa).	2,192.39
<b>Complejo Regional Norte</b>	<b>7,491.84</b>
Construcción de pavimento en el estacionamiento y acceso a Campus Huauchinango.	2,739.07
Proyecto integral para el diseño y la construcción de un edificio de laboratorios y talleres de 4 niveles para la Facultad de Arquitectura y Diseño Gráfico en Zacatlán.	4,752.77
<b>Complejo Regional Nororiental</b>	<b>3,861.04</b>
Construcción de pavimento en el acceso y estacionamiento de la escuela de Agrohidráulica en San Juan Acateno, Teziutlán, Puebla.	3,429.92
Trabajos de adecuación de espacio e instalaciones para clínica de estomatología y escalera de emergencia en el edificio Cus incluyendo su acceso y explanada en el complejo Universitario de la Salud perteneciente al Complejo Regional Nororiental en Teziutlán.	431.12
<b>Complejo Regional Mixteca</b>	<b>6,467.97</b>
Proyecto integral para el diseño de un edificio multiaulas de 4 niveles y la construcción de su primera etapa (3 niveles) para la Licenciatura de Administración de Empresas del Complejo Universitario Mixteca para el fortalecimiento regional en educación superior e infraestructura educativa de la BUAP en el municipio de Chiautla de Tapia.	3,782.39
Edificio de un nivel, laboratorio de Administración Turística, para la Facultad de Administración en campus Atlixco.	691.43
Construcción de cafetería, estacionamiento y pórtico para la Licenciatura de Administración de Empresas del Complejo Universitario Mixteca para el fortalecimiento regional en educación superior e infraestructura educativa de la BUAP en Chiautla de Tapia.	1,994.15
	<b>51,276.49</b>

Fuente: Dirección de Infraestructura Educativa.

## Impulsar el desarrollo de las unidades regionales

### Secciones regionales

*Espacios educativos: Números de edificios de bachillerato en secciones regionales*

UA	MUNICIPIO	No. DE EDIFICIOS	OTRAS EDIFICACIONES	TOTAL
Preparatoria "Gral. Emiliano Zapata Salazar"	San Martín Texmelucan	9	1	<b>10</b>
Preparatoria Regional "Simón Bolívar"	Atlixco	2	-	<b>2</b>
Preparatoria Regional "Enrique Cabrera Barroso"	Tecamachalco	9	2	<b>11</b>
<b>Complejo Regional Centro</b>				
Bachillerato Tecnológico	San José Chiapa	2	-	<b>2</b>
Preparatoria	Acajete	1	-	<b>1</b>
Preparatoria	Ciudad Serdán	2	1	<b>3</b>
Preparatoria	Tepeaca	5	2	<b>7</b>
<b>Complejo Regional Norte</b>				
Preparatoria	Chignahuapan	4	-	<b>4</b>
Preparatoria	Zacatlán	2	-	<b>2</b>
<b>Complejo Regional Nororiental</b>				
Preparatoria	Teziutlán	3	-	<b>3</b>
Preparatoria	Cuetzalan	1	-	<b>1</b>
Preparatoria	Tlatlauquitepec	1	-	<b>1</b>
Preparatoria	Libres	3	-	<b>3</b>
<b>Complejo Regional Mixteca</b>				
Preparatoria	Izúcar de Matamoros	1	-	<b>1</b>
Preparatoria	Chiautla de Tapia	1	-	<b>1</b>
<b>TOTAL</b>		<b>46</b>	<b>6</b>	<b>52</b>

**Nota 1:** El término "otras edificaciones" se refiere a edificios no académicos como: cafeterías, casetas de vigilancia, bodegas y cuartos de máquinas

Fuente: Secretaría Administrativa.

## Impulsar el desarrollo de las unidades regionales

### Secciones regionales

*Profesores por región, categoría y género*

DOCENTES POR UNIDADES REGIONALES	PHC		PI ASOCIADO		PI TITULAR		TA ASISTENTE		TA ASOCIADO		TOTAL	TOTAL	TOTAL
	MUJERES	HOMBRES	MUJERES	HOMBRES	MUJERES	HOMBRES	MUJERES	HOMBRES	MUJERES	HOMBRES	MUJERES	HOMBRES	
Complejo Regional Centro	72	69	27	41	1	1	-	2	1	-	101	113	214
Complejo Regional Mixteca	91	54	29	18	-	-	-	1	1	-	121	73	194
Complejo Regional Nororiental	82	85	22	13	1	1	-	-	1	-	106	99	205
Complejo Regional Norte	30	32	6	15	1	2	-	-	-	-	37	49	86
Complejo Regional Sur	65	92	12	17	3	2	-	-	2	1	82	112	194
Preparatoria "Emiliano Zapata Salazar" San Martín Texmelucan	13	12	3	2	-	-	-	-	-	-	16	14	30
<b>Total</b>	<b>353</b>	<b>344</b>	<b>99</b>	<b>106</b>	<b>6</b>	<b>6</b>	<b>-</b>	<b>3</b>	<b>5</b>	<b>1</b>	<b>463</b>	<b>460</b>	<b>923</b>

Fuente: Dirección de Recursos Humanos.



# Medios de Apoyo

EJE

2



## Mantenimiento, adecuación y desarrollo de la infraestructura educativa

### Acervo bibliográfico

*Concentrado de acervo bibliográfico por títulos y volúmenes*

BIBLIOTECAS - SALAS DE LECTURA	TÍTULOS	VOLÚMENES
Bibliotecas de Nivel Medio Superior	61,258	111,772
Bibliotecas de Unidades Académicas	74,269	134,042
Bibliotecas de Área	67,232	105,581
Bibliotecas de Complejos Regionales	26,742	54,744
Biblioteca en Institutos de Investigación y Posgrados	93,234	122,642
Biblioteca Central Universitaria	76,351	135,925
Bibliotecas Especiales	8,774	11,032
Salas de Lectura	25	72
Biblioteca José María Lafragua (Fondo Antiguo)	58,457	97,211
<b>TOTAL</b>	<b>466,342</b>	<b>773,021</b>

**Nota:** La reducción de títulos y volúmenes en Bibliotecas de Unidades Académicas respecto a lo reportado en el Anuario 2015-2016, se debe a la integración de la colección de la Biblioteca Héctor Azar Barbar de la Facultad de Filosofía y Letras a la Biblioteca de Área de Ciencias Sociales y Humanidades "José Revueltas".

Fuente: Dirección General de Bibliotecas.

## Mantenimiento, adecuación y desarrollo de la infraestructura educativa

### Acervo bibliográfico

*Acervo bibliográfico por títulos y volúmenes en nivel medio superior*

BACHILLERATO	MUNICIPIO	TÍTULOS	VOLÚMENES
Preparatoria "Alfonso Calderón Moreno" Biblioteca "Carlos Fonseca Amador"	Puebla	5,893	12,469
Preparatoria "Lic. Benito Juárez García" Biblioteca "Ermilio Abreu"	Puebla	7,696	15,661
Preparatoria "2 de Octubre de 1968" Biblioteca "Ernesto Che Guevara"	Puebla	5,590	10,314
Preparatoria Urbana "Enrique Cabrera Barroso" Biblioteca "Víctor Manuel Medina"	Puebla	6,473	10,789
Preparatoria "Gral. Emiliano Zapata Salazar" Biblioteca "Juan Rulfo"	Puebla	6,873	12,547
	San Martín Texmelucan	2,015	3,129
Preparatoria "Gral. Lázaro Cárdenas del Río" Biblioteca "Lázaro Cárdenas"	Puebla	4,941	8,966
Preparatoria Regional "Simón Bolívar"	Atlixco	5,640	10,652
Preparatoria Regional "Enrique Cabrera Barroso"	Tecamachalco	6,810	11,853
Bachillerato "5 de Mayo"	Cuatlancingo	1,268	1,905
<b>Complejo Regional Centro</b>			
Preparatoria "Alfonso Calderón Moreno"	Acajete	678	847
Preparatoria Regional "Enrique Cabrera Barroso"	Ciudad Serdán	1,116	2,071
Preparatoria "2 de Octubre de 1968"	Tepeaca	717	1,272
<b>Complejo Regional Norte</b>			
Preparatoria "Gral. Lázaro Cárdenas del Río"	Zacatlán	881	1,194
<b>Complejo Regional Nororiental</b>			
Preparatoria Regional "Enrique Cabrera Barroso"	Teziutlán	983	1,891
Preparatoria Urbana "Enrique Cabrera Barroso"	Cuetzálán	907	1,830
Preparatoria "Lic. Benito Juárez García"	Libres	756	1,163
<b>Complejo Regional Mixteca</b>			
Preparatoria Regional "Simón Bolívar"	Izúcar de Matamoros	1,391	2,291
Preparatoria Regional "Simón Bolívar"	Chiautla de Tapia	630	928
<b>TOTAL</b>		<b>61,258</b>	<b>111,772</b>

Nota: Con la conformación de los Complejos Regionales se actualiza el cuadro respecto a lo reportado en el Anuario 2015-2016.

Fuente: Dirección General de Bibliotecas.

## Mantenimiento, adecuación y desarrollo de la infraestructura educativa

### Acervo bibliográfico

*Acervo bibliográfico por títulos y volúmenes en nivel superior*

UNIDAD ACADÉMICA	TÍTULOS	VOLÚMENES
Facultad de Artes, Biblioteca "Macuilxóchitl"	7,433	11,453
Facultad de Artes - Técnico en Música, Biblioteca "Francisco Manuel Martínez y Galnares"	1,105	1,643
Facultad de Ciencias Biológicas	3,308	5,326
Facultad de Ciencias de la Computación, Biblioteca "Alejandro Reyes Cristiani"	4,925	8,624
Facultad de Ciencias de la Comunicación, Centro de Documentación Especializado "Abraham Nosnik Ostrowiak"	4,454	9,033
Facultad de Ciencias de la Electrónica	1,508	2,460
Facultad de Ciencias Físico Matemáticas, Biblioteca "Nicolás Copérnico"	7,110	11,357
Facultad de Contaduría Pública, Centro de Información Especializada "Alfonso Vélez Pliego"	6,609	21,107
Facultad de Cultura Física	3,100	5,498
Facultad de Enfermería, Biblioteca "Hilda Rosado García"	1,326	2,959
Facultad de Filosofía y Letras, Colegio de Antropología, Biblioteca "Manlio Flavio Barbosa Cano"	1,865	2,364
Facultad de Ingeniería Agronómica y Zootecnia	2,895	5,216
Facultad de Ingeniería Agrohidráulica, Biblioteca "Netzahualcóyotl"	3,853	6,954
Facultad de Estomatología	796	1,656
Facultad de Lenguas, Biblioteca "Victoria Stoianowski"	9,972	14,811
Facultad de Medicina Veterinaria y Zootecnia, Biblioteca "Jorge Espinosa Moro"	5,006	8,887
Facultad de Arquitectura	668	1,210
Facultad de Psicología, Biblioteca "Luis Rivera Terrazas"	8,336	13,484
<b>TOTAL</b>	<b>74,269</b>	<b>134,042</b>

**Nota: Se omite el dato de la Biblioteca "Héctor Azar Barbar" de la Facultad de Filosofía y Letras, respecto a lo reportado en el Anuario 2015-2016, debido a la integración de su colección a la Biblioteca de Área de Ciencias Sociales y Humanidades "José Revueltas"**

Fuente: Dirección General de Bibliotecas.

## Mantenimiento, adecuación y desarrollo de la infraestructura educativa

### Acervo bibliográfico

*Acervo bibliográfico por títulos y volúmenes en la Biblioteca Central Universitaria*

BIBLIOTECA CENTRAL UNIVERSITARIA	TÍTULOS	VOLÚMENES
Colección General	65,539	123,723
Colección Infantil	3,373	4,055
Colección Juvenil	7,439	8,147
<b>TOTAL</b>	<b>76,351</b>	<b>135,925</b>

Fuente: Dirección General de Bibliotecas.

## Mantenimiento, adecuación y desarrollo de la infraestructura educativa

### Acervo bibliográfico

*Acervo bibliográfico por títulos y volúmenes en bibliotecas especiales y José María Lafragua (fondo antiguo)*

BIBLIOTECA	TÍTULOS	VOLÚMENES
Biblioteca "5 de Mayo" CCU	3,863	5,124
Biblioteca de la Casa del Jubilado	876	1,063
Biblioteca del Centro de Estudios de Género de la Facultad de Filosofía y Letras	1,127	1,429
Biblioteca del Círculo Infantil	2,908	3,416
Biblioteca "José María Lafragua" (Colección Fondo Antiguo)	58,457	97,211
<b>TOTAL</b>	<b>67,231</b>	<b>108,243</b>

Fuente: Dirección General de Bibliotecas.

## Mantenimiento, adecuación y desarrollo de la infraestructura educativa

### Acervo bibliográfico

*Concentrado de acervo bibliográfico por títulos y volúmenes en unidades regionales*

UNIDAD REGIONAL	TÍTULOS	VOLÚMENES
<b>Complejo Regional Centro</b>	<b>1,895</b>	<b>3,159</b>
Unidad Regional Acatzingo	1,297	2,520
Complejo San José Chiapa	598	639
<b>Complejo Regional Norte</b>	<b>9,205</b>	<b>17,566</b>
Unidad Regional Chignahuapan	4,998	10,738
Unidad Regional Tetela de Ocampo	1,925	3,080
Unidad Regional Huauchinango	2,282	3,748
<b>Complejo Regional Nororiental</b>	<b>6,882</b>	<b>14,120</b>
Unidad Regional Libres	3,955	7,384
Unidad Regional Zacapoaxtla	1,231	2,598
Unidad Regional Cuetzalan	452	807
Complejo Universitario de la Salud Teziutlán	1,244	3,331
<b>Complejo Regional Sur</b>	<b>5,164</b>	<b>12,574</b>
Unidad Regional Tehuacán	5,164	12,574
<b>Complejo Regional Mixteca</b>	<b>3,487</b>	<b>7,215</b>
Unidad Regional Chiantla de Tapia	1,200	2,024
Unidad Regional Atlixco	1,724	4,103
Complejo de la Mixteca (Izúcar de Matamoros)	563	1,088
<b>TOTAL</b>	<b>26,633</b>	<b>54,634</b>

Fuente: Dirección General de Bibliotecas.

## Mantenimiento, adecuación y desarrollo de la infraestructura educativa

### Acervo bibliográfico

*Acervo bibliográfico por títulos y volúmenes en bibliotecas de Área*

UNIDAD ACADÉMICA	TÍTULOS	VOLÚMENES
Área de la Salud “Dr. José Joaquín Izquierdo”	13,281	30,168
Área de Ciencias Sociales y Humanidades “José Revueltas”	53,951	75,413
<b>TOTAL</b>	<b>67,232</b>	<b>105,581</b>

Fuente: Dirección General de Bibliotecas.

## Mantenimiento, adecuación y desarrollo de la infraestructura educativa

### Acervo bibliográfico

*Concentrado de acervo bibliográfico por títulos y volúmenes. Bibliotecas en institutos de investigación y posgrado*

BIBLIOTECA	TÍTULOS	VOLÚMENES
Instituto de Física “Luis Rivera Terrazas”, Biblioteca “Carlos Cambero Vizcaíno”	3,852	5,090
Instituto de Ciencias Sociales y Humanidades "Alfonso Veléz Pliego", Biblioteca “Ernesto de la Torre Villar”	49,256	54,348
Facultad de Psicología, Biblioteca de la Maestría en Psicología Social	1,079	1,437
Instituto de Ciencias de Gobierno y Desarrollo Estratégico, Biblioteca "Dieter Nohelen"	2,898	4,192
Centro de Investigaciones en Ciencias Microbiológicas (ICUAP)	935	951
Centro de Investigaciones en Dispositivos Semiconductores (ICUAP)	1,128	1,509
Facultad de Administración, Biblioteca de Posgrado	3,051	6,318
Facultad de Derecho y Ciencias Sociales, Centro de Aprendizaje	24,414	38,422
Facultad de Economía, Biblioteca de Posgrado	5,807	9,209
Facultad de Psicología, Biblioteca del Posgrado en Diagnóstico y Rehabilitación Neuropsicológica	814	1,166
<b>TOTAL</b>	<b>93,234</b>	<b>122,642</b>

Fuente: Dirección General de Bibliotecas.

## Mantenimiento, adecuación y desarrollo de la infraestructura educativa

### Acervo bibliográfico

*Concentrado de acervo bibliotecario por títulos y volúmenes en salas de lectura*

SALA DE LECTURA	TÍTULOS	VOLÚMENES
Bioterio "Claude Bernard"	25	72
Claustro del Ecocampus Universitario Valsequillo	109	110
<b>TOTAL</b>	<b>134</b>	<b>182</b>

Fuente: Dirección General de Bibliotecas.

## Mantenimiento, adecuación y desarrollo de la infraestructura educativa

### Acervo bibliográfico

*Sistemas de información en línea suscritos con recursos BUAP*

NO. DE PLATAFORMA	PLATAFORMA	BASES DE DATOS				CANTIDAD
1	APA PsycNet	PsycInfo	PsycArticles	PsycTests	-	3
2	CABI-CAB	Animal & Health production compendium	Crop protection compendium	Forestry compendium	-	3
3	*Cambridge Crystallographic Database	Una Base de Datos con sus componentes (ConQuest, IsoStar, Mogul, CSD, Mercury y PreQuest)	-	-	-	1
4	EBSCO Host	Applied Science & Technology	Art Source	CINAHL whit full text	Dentistry & Oral Science Source	13
		Education Research Complete	Fuente Académica Premier	Humanities Source	International Bibliography or Theatre & Dance™ Full Text	
		Medline Complete	SocINDEX™ whit Full Text	SPORT Discuss with Full Text	Textile Technology Complete	
		ERIC	-	-	-	



NO. DE PLATAFORMA	PLATAFORMA	BASES DE DATOS				CANTIDAD
5	EMIS	EMIS INTELLIGENCE / Dashboard Latam	-	-	-	1
6	Enfertec@	S21	Cuidados Avanzados	Enfermería de la A la Z y atlas	-	7
		Guía de intervención rápida	Cuidados especializados	Manuales de Formación	-	
		Manuales de enfermería	-	-	-	
7	JSTOR	Art & Sciences I	Art & Sciences II	Art & Sciences III	Art & Sciences IV	9
		Art & Sciences V	Art & Sciences VI	Art & Sciences VII	Art & Sciences VIII	
		Life Sciences	-	-	-	
8	Wolters Kluwer, Lippincott / OVID	Books@Ovid	Journals@Ovid Full Text	Your Journals@Ovid	OVID Medline	5
		EBM Reviews	-	-	-	
9	OECD	i Library	-	-	-	1
10	Thompson Micromedex	DRUGDEX System	Complete Drug Interactions	Complete IV Compatibility	Martindale	5
		Poisindex System	-	-	-	
11	V-Lex	Normas de Información Financiera	vLex Global	-	-	2
12	Médica Panamericana	58 E-books	-	-	-	1
<b>TOTAL</b>						<b>51</b>

**Nota:** Plataforma gestionada con recursos de la Facultad de Ciencias Químicas

Fuente: Dirección General de Bibliotecas.

## Mantenimiento, adecuación y desarrollo de la infraestructura educativa

### Acervo bibliográfico

*Sistemas de información en línea accesibles por medio del Consorcio Nacional de Recursos de Información Científica y Tecnológica (CONRICyT) y otros recursos*

NO. DE PLATAFORMA	PLATAFORMA	BASES DE DATOS				CANTIDAD
1	American Chemical Society (ACS)	Web Editions	Legacy Archives			2
2	American Institute of Physics (AIP)	Web Editions (11 Journals)				2
3	American Mathematical Society (AMS)	Journal of the AMS	Mathematics of Computation	Proceedings of the AMS	Transactions of the AMS	4
4	APS	Web Editions + Archives				1
5	Annual Reviews	Web Editions				1
6	BioOne	Web Editions				1
7	Association for Computing Machinery ACM	Web Editions que incluye: ACM Publications, ACM Special Interest Groups, ACM Conferences, ACM Special Collections.				1
8	Cambridge University Press	Web Editions (358 Journals)				1
9	Chemical Abstracts Service (CAS-SciFinder)	Chemical Substances (CAS REGISTRY)	References (CAPLUS)	Chemical Suppliers (CHEMCATS)	Regulated Chemicals (CHEMLIST)	6
		Reaction (CASREACTS)	Markush (MARPAT)			
10	Elsevier	ScienceDirect Freedom Collection	SCOPUS	Mendeley		1
11	Emerald	Web Editions (211 Journals)				1
12	GALE	Academic One File	Global Issues in Context	Informe Académico		3
13	IEEE (Xplore)	158 IEEE Journals	Más de 1200 conferencias anuales de IEEE e IET	26 IET Journals		3
14	IoP	Web Editions + retrospectivo				1
15	JAMA	Web Edition (1883- presente)				1

NO. DE PLATAFORMA	PLATAFORMA	BASES DE DATOS				CANTIDAD
16	Nature	Web Edition				1
17	PNAS	Web Editions				1
18	ProQuest	Disertaciones y tesis base de datos. Distribución Temática de ProQuest Dissertations and Theses				1
19	Royal Society of Chemistry	33 RSC Journals	Dos magazines	Analytical Abstracts	Catalysts & Catalysed Reactions	9
		Chemical Hazards in Industry	Laboratory Hazards Bulletin	Methods in Organic Synthesis	Natural Product Updates	
		Synthetic Reaction Updates				
20	The Royal Society	Web Editions				1
21	SIAM	Web Editions				1
22	Science AAAS	Web Edition				1
23	SPRINGER	Web Editions	E-books 49910 Títulos			1
24	SPIE	Web Editions				1
25	Thomson – Reuters	Web of Science – WoS (3 Ediciones)	WOS Back Files Web of Science (WOS)	Derwent Innovations Index (3 secciones retrospectivos 1963)	Journal Citation (JCR)	6
		Derwent Innovations Index (3 secciones retrospectivos 1963)	Essential Science Indicator (ESI)			
26	Wiley	Web Editions				1
27	EBSCO	Academic Search Complete	Business Source Complete	Fuente Académica	Dynamed	5
		MedicLatina				
28	Lippincott Williams & Wilkins	OvidSP				1
<b>TOTAL</b>						<b>59</b>

Nota: Turnit In Herramienta que permite al profesorado revisar los trabajos de los estudiantes y detectar citas incorrectas o posibles plagios, no es una base de datos que contenga Journals, pero la proporciona CONRICyT.

Fuente: Dirección General de Bibliotecas.

## Mantenimiento, adecuación y desarrollo de la infraestructura educativa

### Servicios bibliotecarios

*Servicios bibliotecarios por actividad realizada*

SISTEMA / SERVICIO	ACTIVIDADES ATENDIDAS
<b>Sistema Millennium - Servicios básicos</b>	<b>1,041,584</b>
Préstamos	449,889
Devoluciones	437,889
Renovaciones	152,314
Apartados	1,492
<b>Sistema Millennium - Programa Seguimiento a Egresados</b>	<b>22,326</b>
Préstamos	8,269
Devoluciones	8,187
Renovaciones	5,870
<b>Otros Servicios</b>	<b>1,516,663</b>
Sistema Millennium - Consultas promedio al año en catálogo en línea (OPAC)	1,508,545
Número de certificados expedidos de no adeudo bibliotecario	8,118
<b>TOTAL</b>	<b>2,580,573</b>

Fuente: Dirección General de Bibliotecas.

## Mantenimiento, adecuación y desarrollo de la infraestructura educativa

### Servicios bibliotecarios

*Nuevos registros de usuarios*

NUEVOS REGISTROS	REGISTROS DE USUARIOS ATENDIDOS
Sistema Millennium - Alta de usuarios	26,265
Alta de usuarios en Programa Seguimiento a Egresados	290
<b>TOTAL</b>	<b>26,555</b>

Fuente: Dirección General de Bibliotecas.

## Mantenimiento, adecuación y desarrollo de la infraestructura educativa

### Red institucional

#### *Cobertura de red*

UBICACIÓN	NÚMERO DE NODOS	FIBRA ÓPTICA - KILÓMETROS	NÚMERO DE EDIFICIOS DE NUEVO INGRESO A LA RED
Ciudad Universitaria	517	7	5
Área Centro	409	7	1
Área de la Salud	378	-	3
Complejo Cultural Universitario	531	1.5	2
Urbana	544	10	5
Complejos Regionales	3,109	6	12
Ecocampus Valsequillo	1,600	1.5	4
<b>TOTAL</b>	<b>7,088</b>	<b>33</b>	<b>32</b>

Fuente: Dirección General de Cómputo y Tecnologías de la Información y Comunicaciones.

## Mantenimiento, adecuación y desarrollo de la infraestructura educativa

### Infraestructura de cómputo

#### *Concentrado de computadoras activas por nivel*

NIVEL	COMPUTADORAS
Bachillerato	4,097
Nivel superior	16,869
Dependencias administrativas	6,308
<b>TOTAL</b>	<b>27,274</b>

Fuente: Dirección General de Control Patrimonial

## Mantenimiento, adecuación y desarrollo de la infraestructura educativa

### Infraestructura de cómputo

*Desglose de computadoras activas por unidad académica en bachillerato*

BACHILLERATO	MUNICIPIO	COMPUTADORAS
<b>Preparatorias</b>		<b>2,798</b>
Preparatoria “Alfonso Calderón Moreno”	Puebla	299
Preparatoria “Lic. Benito Juárez García”	Puebla	368
Preparatoria “2 de Octubre de 1968”	Puebla	311
Preparatoria Urbana “Enrique Cabrera Barroso”	Puebla	289
Preparatoria “Gral. Emiliano Zapata Salazar”	Puebla	262
	San Martín Texmelucan	97
Preparatoria “Gral. Lázaro Cárdenas del Río”	Puebla	369
Preparatoria Regional “Simón Bolívar”	Atlixco	315
Preparatoria Regional “Enrique Cabrera Barroso”	Tecamachalco	294
Bachillerato “5 de Mayo”	Cuautlancingo	194
<b>Complejo Regional Centro</b>		<b>579</b>
Bachillerato Tecnológico	San José Chiapa	82
Preparatoria “Alfonso Calderón Moreno”	Acajete	85
Preparatoria Regional “Enrique Cabrera Barroso”	Ciudad Serdán	179
Preparatoria “2 de Octubre de 1968”	Tepeaca	233
<b>Complejo Regional Norte</b>		<b>136</b>
Preparatoria “Gral. Lázaro Cárdenas del Río”	Zacatlán	136
<b>Complejo Regional Nororiental</b>		<b>366</b>
Preparatoria Regional “Enrique Cabrera Barroso”	Teziutlán	119
Preparatoria Urbana “Enrique Cabrera Barroso”	Cuetzalan	85
Preparatoria “Lic. Benito Juárez García”	Libres	162
<b>Complejo Regional Mixteca</b>		<b>218</b>
Preparatoria Regional “Simón Bolívar”	Izúcar de Matamoros	138
Preparatoria Regional “Simón Bolívar”	Chiautla de Tapia	80
<b>TOTAL</b>		<b>4,097</b>

Fuente: Dirección General de Control Patrimonial

## Mantenimiento, adecuación y desarrollo de la infraestructura educativa

### Infraestructura de cómputo

*Desglose de computadoras activas por unidad académica en nivel superior*

UNIDAD ACADÉMICA	MUNICIPIO	COMPUTADORAS
<b>DES Ciencias Naturales</b>		<b>1,721</b>
Facultad de Ciencias Biológicas	Puebla	355
Facultad de Ciencias Químicas	Puebla	628
Facultad de Ingeniería Agrohidráulica	Tlatlauquitepec	345
Facultad de Medicina Veterinaria y Zootecnia	Tecamachalco	393
<b>DES Ciencias Exactas</b>		<b>1,035</b>
Facultad Ciencias Físico Matemáticas	Puebla	1,035
<b>DES Ciencias de la Salud</b>		<b>1,569</b>
Facultad de Medicina	Puebla	666
Facultad de Estomatología	Puebla	428
Facultad de Enfermería	Puebla	297
Facultad de Cultura Física	Puebla	178
<b>DES Ciencias Económico-Administrativas</b>		<b>1,976</b>
Facultad de Administración	Acatzingo	2
	Puebla	774
Facultad de Contaduría Pública	Puebla	455
Facultad de Ciencias de la Comunicación	Puebla	236
Facultad de Economía	Puebla	509
<b>DES Ciencias Sociales</b>		<b>622</b>
Facultad de Derecho y Ciencias Sociales	Puebla	622
<b>DES Educación y Humanidades</b>		<b>2,618</b>
Facultad de Artes	Puebla	235
Escuela de Artes Plásticas y Audiovisuales	Puebla	275
Facultad de Filosofía y Letras	Puebla	402
Facultad de Lenguas	Puebla	1,391
Facultad de Psicología	Puebla	315

UNIDAD ACADÉMICA	MUNICIPIO	COMPUTADORAS
<b>DES Ingeniería y Tecnología</b>		<b>3,992</b>
Facultad de Arquitectura	Puebla	635
Facultad de Ciencias de la Computación	Acatzingo	1
	Puebla	1,460
Facultad de Electrónica	Puebla	742
Facultad de Ingeniería	Puebla	655
Facultad de Ingeniería Química	Acatzingo	24
	Puebla	475
<b>Institutos</b>		<b>2,402</b>
Instituto de Ciencias	Puebla	1,051
Instituto de Física	Puebla	370
Instituto de Humanidades	Puebla	573
Instituto de Fisiología	Puebla	216
Instituto de Gobierno	Puebla	180
Centro Biomolecular	Puebla	12
<b>TOTAL</b>		<b>15,935</b>

Fuente: Dirección General de Control Patrimonial



## Mantenimiento, adecuación y desarrollo de la infraestructura educativa

### Infraestructura de cómputo

*Desglose de computadoras activas en dependencias administrativas*

UNIDAD ADMINISTRATIVA	COMPUTADORAS
Rectoría	18
Secretaría Particular de Rectoría	44
Secretaría Particular de San Francisco	17
Protocolo de Rectoría	3
Contraloría General	107
Abogado General	34
Tesorería General	34
Defensoría de los Derechos Universitarios	18
Unidad Administrativa de Acceso a la Información	14
Coordinación de Gabinete	329
Coordinación de Proyectos	34
Dirección de Comunicación	46
Dirección General de Cómputo y Tecnologías de la Información y Comunicaciones	286
Dirección de Infraestructura Educativa	94
Dirección General de Desarrollo Internacional	31
Radio BUAP	34
Programa de Estudios Universitarios Comparados	8
Dirección General de Innovación Educativa	255
Centro Universitario de Participación Social	46
Centro de Investigación y Sondeos de Opinión	38
Centro de Innovación y Competitividad Empresarial	42
Centro Innovación y Diseño Digital	24
Dirección Acompañamiento Universitario	70
Secretaría General	82

UNIDAD ADMINISTRATIVA	COMPUTADORAS
Dirección de Administración Escolar	274
Archivo Histórico Regional Universitario	18
Dirección de Apoyo y Seguridad Universitaria	65
Vicerrectoría de Docencia	254
Dirección General de Educación Superior	66
Dirección General de Educación Media Superior	58
Dirección de Servicio Social	33
Dirección de Educación Continua	19
Centro de Vinculación Profesional Facultad de Derecho Ciencias Sociales	18
Facultad de Ciencias Químicas Op. Af.	280
Hospital de Pequeñas Especies	18
Dirección General de Bibliotecas	1,017
Vicerrectoría de Investigación y Estudios de Posgrado	134
Hospital Universitario de Puebla	372
Centro Universitario de Vinculación	240
Centro Universitario de Prevención de Desastres Regionales	31
Bioterio Claude Bernard	8
Jardín Botánico Universitario	26
Departamento de Investigaciones Arquitectónicas y Urbanísticas	54
Departamento de Investigaciones Históricas del Movimiento Obrero	9
Departamento de Semiótica y Estudios de Significación	18
Departamento de Ciencias del Lenguaje	9
Complejo Universitario de la Salud (Teziutlán)	50
Vicerrectoría de Extensión y Difusión de la Cultura	31
Centro de Conservación y Restauración de Material Gráfico	3
Museo Universitario	19
Revista Crítica	4
Revista Dialéctica	2

UNIDAD ADMINISTRATIVA	COMPUTADORAS
Biblioteca "José María Lafragua"	22
Complejo Cultural Universitario	190
Museo de la Memoria Histórica Universitaria	10
Sorteo BUAP	97
Dirección de Servicios al Estudiante	2
Dirección de Deportes de Combate	7
Dirección General de Planeación Institucional	95
Dirección de Regionalización Universitaria	12
Secretaría Administrativa	69
Departamento de Adquisiciones Proveeduría e Inventario	27
Dirección de Recursos Humanos	104
Dirección de Contabilidad General	38
Dirección de Servicios Generales	9
Círculo Infantil	61
Dirección General de Control Patrimonial	610
Control Vehicular	6
Casa del Jubilado Universitario	36
Dirección de Fomento Editorial	22
Dirección de Cultura Física	38
Centro Universitarios de Servicios	1
Aseguramiento de la Calidad	6
Dirección de Difusión Cultural	8
<b>TOTAL</b>	<b>6,308</b>

Fuente: Dirección General de Control Patrimonial

## Mantenimiento, adecuación y desarrollo de la infraestructura educativa

### Planta Física

#### Concentrado de obras por tipo (m2)

ÁREAS	EDIFICACIÓN NUEVA	OBRA EXTERIOR NUEVA	REMODELACIÓN	TOTAL
<b>Nivel Medio Superior</b>	<b>17,673.92</b>	<b>10,597.49</b>	-	<b>28,271.41</b>
Bachillerato 5 de Mayo	1,163.82	435.25	-	1,599.07
Escuela Preparatoria 2 de Octubre de 1968	3,475.93	628.73	-	4,104.66
Escuela Preparatoria Alfonso Calderón Moreno	1,163.82	554.80	-	1,718.62
Escuela Preparatoria Emiliano Zapata Salazar	31.00	29.00	-	60.00
Escuela Preparatoria Enrique Cabrera Barroso	1,257.30	318.00	-	1,575.30
Escuela Preparatoria Regional Simón Bolívar en Izúcar de Matamoros	7,868.74	8,031.71	-	15,900.45
Preparatoria sección San Martín Texmelucan	945.71	600.00	-	1,545.71
Preparatoria Gral Lázaro Cárdenas del Río de Zacatlán	1,767.60	-	-	1,767.60
<b>Nivel superior</b>	<b>9,654.22</b>	<b>449.29</b>	-	<b>10,103.51</b>
Des Ciencias Exactas	1,509.92	-	-	1,509.92
Des Ciencias Naturales	812.59	-	-	812.59
Des Ciencias Sociales	874.00	-	-	874.00
Des Ciencias Económico Administrativas	1,841.66	-	-	1,841.66
Des Ingeniería y Tecnología	489.47	150.00	-	639.47
Des Salud	4,126.58	299.29	-	4,425.87
<b>Unidades regionales</b>	<b>27,537.78</b>	<b>23,737.87</b>	-	<b>51,275.65</b>
Complejo Regional Centro	12,114.15	21,341.49	-	33,455.64
Complejo Regional Norte	7,491.00	-	-	7,491.00
Complejo Regional Nororiental	3,861.04	-	-	3,861.04
Complejo Regional Mixteca	4,071.59	2,396.38	-	6,467.97
<b>Áreas comunes</b>	<b>120,708.01</b>	-	<b>15,028.59</b>	<b>135,736.60</b>
Suministro e instalación de red contra incendios en el Círculo Infantil de C.U.	3,282.02	-	-	3,282.02
Construcción de cuatro casetas para acceso peatonal y vehicular de C.U.	136.32	-	-	136.32
Construcción de las vialidades y estacionamiento para el Campus Valsequillo (segunda etapa)	10,131.31	-	-	10,131.31
Proyecto ejecutivo para la construcción de un estacionamiento de tres niveles, paralelo a la Avenida San Claudio frente al Instituto de Física y las Facultades de Ciencias Físico Matemáticas, Administración y Derecho y Ciencias Sociales en C.U.	18,066.00	-	-	18,066.00
Construcción de 2 paraderos de autobuses y 3 aparcabicis en el C.C.U.	237.58	-	-	237.58

ÁREAS	EDIFICACIÓN NUEVA	OBRA EXTERIOR NUEVA	REMODELACIÓN	TOTAL
Construcción e instalación de 21 "Kioskos Sostenibles", 10 en C.U., 1 en el área de la Salud, 4 en Preparatorias Urbanas, 2 en Facultades del C.C.U., 1 en Facultad periférica y 3 en Unidades Foráneas (Tehuacán, Teziutlán y Tecamachalco)	525.00	-	-	525.00
Construcción de estacionamiento, caseta de vigilancia y acceso vehicular y peatonal para la Facultad de Cultura Física en C.U.	1,041.00	-	-	1,041.00
Construcción de ciclovía al interior del C.C.U.	2,285.25	-	-	2,285.25
Construcción de cubierta con estructura metálica y lona para cubrir las gradas de la concha acústica del Lago del Jardín Botánico en C.U.	490.00	-	-	490.00
Construcción de pórtico "puerta 3 Valsequillo - Biblioteca, entrada y salida vehicular y peatonal universitarios y visitantes para DASU en C.U.	1,643.09	-	-	1,643.09
Proyecto integral para el diseño y construcción de un edificio de 21 niveles, incluyendo 4 niveles de sótano denominado "Torre de Rectoría" en C.U.	51,647.00	-	-	51,647.00
Construcción de obra exterior, incluye instalación del sistema de videovigilancia, suministro e instalación de 3 transformadores con transición aéreo subterránea y distribución en baja tensión para el estacionamiento totalmente automatizado en área de la salud	2,110.00	-	-	2,110.00
Ampliación del Edificio DAPI Consiste en mezzanine, sensores, alarmas y sistema de voz y datos para el Departamento De Adquisiciones, Proveduría E Inventarios y la Dirección General De Control Patrimonial, en Avenida Guadalupe No. 2222 Col. San José Xilotzingo	3,235.57	-	232.59	3,468.16
Construcción de 2 Casetas de vigilancia sobre ciclovía en los accesos al Parque del Ajedrez, la Facultad de Artes y Tablero Monumental en el C.C.U.	156.52	-	-	156.52
Construcción de pórtico "Puerta 2 Acceso Proveedores entrada y salida vehicular para proveedores y peatonal para universitarios y visitantes" para la D.A.S.U. en C.U.	13.76	-	80.76	94.52
Proyecto integral para el diseño y construcción de un edificio de 2 niveles y obra exterior para el "Centro De Convenciones de la BUAP" en zona 2 de C.U.	4,682.14	-	1,215.24	5,897.38
Instalación de luminarias solares, 10 para la pista de atletismo de la Preparatoria Enrique Cabrera Urbana en Tecamachalco,Pue. y 5 en C.U. , incluye reubicación de 6 luminarias y el reemplazo de 2 postes en C.U.	5,301.30	-	-	5,301.30
Proyecto integral para el diseño y construcción de la terminal del Sistema De Transporte Universitario (STU), en la zona 2 de C.U.	1,487.00	-	7,500.00	8,987.00
Adecuación de espacios en el Edificio "D" planta alta del Campus Tehuacán, para las instalaciones de cabinas de Radio BUAP.	95.00	-	-	95.00
Remodelación de las oficinas de la VIEP planta alta de Casa de la Palma, ubicada en Calle 4 Sur Num. 303	969.32	-	-	969.32
Remodelación de la casa 2c1 en Río Suchiate No. 5501 y ampliación y remodelación de la casa colindante en Av. San Manuel No. 2429 ambas para la "Casa del Jubilado Universitario" en Col. Jardines de San Manuel	1,439.55	-	-	1,439.55
Remodelación de espacios en el edificio EMA1 para oficinas de la Dirección de Servicio Social, incluye sistemas de seguridad y red de voz y datos en C.U.	560.00	-	-	560.00
Remodelación del edificio "Polideportivo Ignacio Manuel Altamirano", incluye cambio de cubierta y obra exterior en zona 2 de C.U.	11,173.28	-	6,000.00	17,173.28
<b>Mantenimiento</b>	-	-	-	<b>348,232.28</b>
<b>TOTAL</b>	<b>175,573.93</b>	<b>34,784.65</b>	<b>15,028.59</b>	<b>573,619.45</b>

Fuente: Dirección de Infraestructura Educativa.

## Mantenimiento, adecuación y desarrollo de la infraestructura educativa

### Planta física

*Superficie intervenida por tipo de área y obra (m2) en bachillerato*

UNIDAD ACADÉMICA	EDIFICACIÓN NUEVA	OBRA EXTERIOR NUEVA	REMODELACIÓN	TOTAL
<b>Bachillerato 5 de Mayo</b>	<b>1,163.82</b>	<b>435.25</b>	-	<b>1,599.07</b>
Construcción de un edificio de 3 niveles con aulas, laboratorios y servicios sanitarios, incluye muro de contención, barda perimetral y elevador para el Bachillerato Internacional "5 de mayo" en San Juan, Cuautlancingo	1,163.82	435.25	-	1,599.07
<b>Escuela Preparatoria "2 de Octubre de 1968"</b>	<b>3,475.93</b>	<b>628.73</b>	-	<b>4,104.66</b>
Ampliación del edificio 7oct3 en un nivel, con escalera y remodelación de planta baja y acceso, incluye piso flexible multicapa, instalaciones de seguridad y voz y datos para la Preparatoria "2 de Octubre de 1968"	495.56	34.18	-	529.74
Proyecto integral para el diseño y construcción de un edificio de 4 niveles para laboratorios y aulas para la Preparatoria "2 de Octubre de 1968"	2,980.37	594.55	-	3,574.92
<b>Escuela Preparatoria "Alfonso Calderón Moreno"</b>	<b>1,163.82</b>	<b>554.80</b>	-	<b>1,718.62</b>
Construcción de un edificio de 3 niveles, con 2 laboratorios, 3 aulas, sala de usos múltiples y sala para maestros, en Preparatoria "Alfonso Calderón Moreno"	1,163.82	554.80	-	1,718.62
<b>Escuela Preparatoria " Gral. Emiliano Zapata "</b>	<b>31.00</b>	<b>29.00</b>	-	<b>60.00</b>
Adecuación de espacio para baños de personas con discapacidad en el edificio " casa de las diligencias" para la Preparatoria "Gral. Emiliano Zapata " con recursos del fondo concursable de inversión en infraestructura para educación media superior	31.00	29.00	-	60.00
<b>Escuela Preparatoria Urbana "Enrique Cabrera Barroso"</b>	<b>1,257.30</b>	<b>318.00</b>	-	<b>1,575.30</b>
Construcción de una aula de usos múltiples para la Preparatoria Urbana "Enrique Cabrera Barroso" en calle Rio Sabinas no. 6109 en Col. Jardines de San Manuel, con recursos del fondo concursable de inversión en infraestructura para educación media superior	92.56	-	-	92.56
Construcción de un edificio de 3 niveles para la Preparatoria Urbana "Enrique Cabrera Barroso" en calle Rio Sabinas no. 6109 en Col. Jardines de San Manuel	1,164.74	318.00	-	1,482.74
<b>Escuela Preparatoria Regional "Simón Bolívar en Izúcar de Matamoros"</b>	<b>7,868.74</b>	<b>8,031.71</b>	-	<b>15,900.45</b>
Construcción de plataforma subrasante con material mejorado para obra exterior y estacionamiento pertenecientes a la Preparatoria Regional "Simón Bolívar en Izúcar de Matamoros"	-	4,831.03	-	4,831.03
Construcción de 2 edificios multiaulas de 4 niveles para la Preparatoria Regional "Simón Bolívar en Izúcar de Matamoros, Puebla, estacionamiento y obra exterior	7,794.02	3,200.68	-	10,994.70
Construcción del pórtico vehicular y peatonal para el "Complejo Regional Mixteca" ubicado en Izúcar de Matamoros	74.72	-	-	74.72
<b>Escuela Preparatoria Regional "Emiliano Zapata en San Martín Texmelucan"</b>	<b>945.71</b>	<b>600.00</b>	-	<b>1,545.71</b>
Construcción de la estructura de un nivel de un edificio calculado para dos niveles para la Preparatoria Regional "Emiliano Zapata en San Martín Texmelucan, Puebla, con recursos del fondo concursable de inversión en infraestructura para educación media superior EDUCACIÓN MEDIA SUPERIOR	473.00	-	-	473.00

UNIDAD ACADÉMICA	EDIFICACIÓN NUEVA	OBRA EXTERIOR NUEVA	REMODELACIÓN	TOTAL
Construcción de la estructura de un nivel de 1 edificio calculado para 2 niveles para la Preparatoria Regional "Emiliano Zapata" en San Martín Texmelucan, Puebla segunda etapa (acabados e instalaciones en planta baja y obra exterior)	472.71	600.00	-	1,072.71
<b>Escuela Preparatoria "Gral Lázaro Cárdenas del Río" de Zacatlán</b>	<b>1,767.60</b>	-	-	<b>1,767.60</b>
Readecuación de los laboratorios de física, química, inglés y computación en el edificio v1ca1 de la Preparatoria "Gral Lázaro Cárdenas del Río" ubicada en Zacatlán	1,767.60	-	-	1,767.60
<b>TOTAL</b>	<b>17,673.92</b>	<b>10,597.49</b>	<b>0.00</b>	<b>28,271.41</b>

Fuente: Dirección de Infraestructura Educativa.

## Mantenimiento, adecuación y desarrollo de la infraestructura educativa

### Planta física

*Superficie intervenida por DES, unidad académica, tipo de área y obra (m<sup>2</sup>) en nivel superior*

DES/UA	EDIFICACIÓN NUEVA	OBRA EXTERIOR	REMODELACIÓN	TOTAL
<b>DES Ciencias Exactas</b>	<b>1,509.92</b>	-	-	<b>1,509.92</b>
<b>Facultad de Ciencias Físico Matemáticas</b>	<b>1,509.92</b>	-	-	<b>1,509.92</b>
Construcción de un edificio de 3 niveles que incluye aulas, cubículo, laboratorio y talleres de óptica, y sala de observación en terraza para la Facultad de Físico Matemáticas en C.U.	1,509.92	-	-	1,509.92
<b>DES Ciencias Naturales</b>	<b>812.59</b>	-	-	<b>812.59</b>
<b>Facultad de Ciencias Químicas</b>	<b>812.59</b>	-	-	<b>812.59</b>
Construcción del nivel 1 del edificio FCQ8 para el laboratorio de cómputo y remodelación de la planta baja para el laboratorio de síntesis orgánica para la Facultad de Ciencias Químicas en C.U.	570.59	-	-	570.59
Ampliación y remodelación en planta baja del edificio FCQ3 con sistemas de aire acondicionado y ventilación mecánica filtrada frío/ calor con extracción para el laboratorio de neurofarmacología de la Facultad de Ciencias Químicas en C.U.	242.00	-	-	242.00
<b>DES Ciencias Sociales</b>	<b>874.00</b>	-	-	<b>874.00</b>
<b>Facultad de Derecho y Ciencias Sociales</b>	<b>874.00</b>	-	-	<b>874.00</b>
Trabajos de remodelación de 2 canchas de usos múltiples adjuntas al edificio DER9 (posgrado) y de la sala de juicios orales en planta baja del edificio DER7 y ampliación del edificio DER4 (módulo de sanitarios de mujeres) para la Facultad de Derecho y Ciencias Sociales en C.U.	874.00	-	-	874.00

DES/UA	EDIFICACIÓN NUEVA	OBRA EXTERIOR	REMODELACIÓN	TOTAL
<b>DES Económico Administrativas</b>	<b>1,841.66</b>	-	-	<b>1,841.66</b>
<b>Facultad de Administración</b>	<b>1,841.66</b>	-	-	<b>1,841.66</b>
Remodelación y ampliación del auditorio " Luis Aguilar Villanueva" de la Facultad de Administración en C.U.	160.12	-	-	<b>160.12</b>
Construcción de cubierta con policarbonato y gradas de concreto para la cancha de usos múltiples de la Facultad de Administración en C.U.	471.03	-	-	<b>471.03</b>
Construcción de un edificio en la Facultad de Administración para atención de alumnos en planta baja y 20 cubículos en plantas superiores en C.U.	405.64	-	-	<b>405.64</b>
Adecuación de espacios para aumentar 5 habitaciones con sus instalaciones y remodelación general, incluye fachada en el edificio hotel-escuela "Víctor Hugo" de la Facultad de Administración en C.U.	804.87	-	-	<b>804.87</b>
<b>DES Ingeniería y Tecnología</b>	<b>489.47</b>	<b>150.00</b>	-	<b>639.47</b>
<b>Facultad de Ciencias de la Computación</b>	<b>489.47</b>	<b>150.00</b>	-	<b>639.47</b>
Construcción del edificio para computación de 3 niveles ( primera etapa 2 niveles)en la Facultad de Ciencias de la Computación en C.U.	489.47	150.00	-	<b>639.47</b>
<b>DES Salud</b>	<b>4,126.58</b>	<b>299.29</b>	-	<b>4,425.87</b>
<b>Hospital Universitario de Puebla</b>	<b>3,051.00</b>	-	-	<b>3,051.00</b>
Adecuación de Areas de UCI, UCIN, UTIP y quirófanos para acreditación en la norma NOM-016-SSA3-2012 en nivel1, nivel 3 y nivel 5 del edificio 3HU "Torre Hospitalaria" del Hospital Universitario	3,051.00	-	-	<b>3,051.00</b>
<b>Facultad de Estomatología</b>	<b>1,024.23</b>	<b>299.29</b>	-	<b>1,323.52</b>
Trabajos de ampliación en planta baja del edificio EST1 para clínicas de licenciatura etapa 2, pasillo de acceso para pacientes, clínicas 5 y 6, CEYE, laboratorio de clínicas , vestidores, escaleras y andador central para maestros y alumnos, y anexo para radiología, perteneciente a la Facultad de Estomatología en el área de la salud	1,024.23	299.29	-	<b>1,323.52</b>
<b>Facultad de Enfermería</b>	<b>51.35</b>	-	-	<b>51.35</b>
Construcción de pórtico de acceso peatonal para la Facultad de Enfermería, incluye sistema de voz y datos en Avenida 25 Poniente No.1504	51.35	-	-	<b>51.35</b>
<b>TOTAL</b>	<b>9,654.22</b>	<b>449.29</b>	-	<b>10,103.51</b>

Fuente: Dirección de Infraestructura Educativa.



## Mantenimiento, adecuación y desarrollo de la infraestructura educativa

### Planta física

#### *Superficie intervenida por tipo de área y obra (m2) - Áreas comunes*

ÁREAS COMÚNES	EDIFICACIÓN NUEVA	REMODELACIÓN	TOTAL
Suministro e instalación de red contra incendios en el Círculo Infantil de C.U.	3,282.02	-	<b>3,282.02</b>
Construcción de cuatro casetas para acceso peatonal y vehicular de C.U.	136.32	-	<b>136.32</b>
Construcción de las vialidades y estacionamiento para el Campus Valsequillo (segunda etapa)	10,131.31	-	<b>10,131.31</b>
Proyecto ejecutivo para la construcción de un estacionamiento de tres niveles, paralelo a la Avenida San Claudio frente al Instituto de Física y las Facultades de Ciencias Físico Matemáticas, Administración y Derecho y Ciencias Sociales en C.U.	18,066.00	-	<b>18,066.00</b>
Construcción de 2 paraderos de autobuses y 3 aparcabiscis en el C.C.U.	237.58	-	<b>237.58</b>
Construcción e instalación de 21 "Kioskos Sostenibles", 10 en C.U., 1 en el área de la Salud, 4 en Preparatorias Urbanas, 2 en Facultades del C.C.U., 1 en Facultad periférica y 3 en Unidades Foráneas (Tehuacán, Teziutlán y Tecamachalco)	525.00	-	<b>525.00</b>
Construcción de estacionamiento, caseta de vigilancia y acceso vehicular y peatonal para la Facultad de Cultura Física en C.U.	1,041.00	-	<b>1,041.00</b>
Construcción de ciclovía al interior del C.C.U.	2,285.25	-	<b>2,285.25</b>
Construcción de cubierta con estructura metálica y lona para cubrir las gradas de la concha acústica del Lago del Jardín Botánico en C.U.	490.00	-	<b>490.00</b>
Construcción de pórtico "puerta 3 Valsequillo - Biblioteca, entrada y salida vehicular y peatonal universitarios y visitantes para DASU en C.U.	1,643.09	-	<b>1,643.09</b>
Proyecto integral para el diseño y construcción de un edificio de 21 niveles, incluyendo 4 niveles de sótano denominado "Torre de Rectoría" en C.U.	51,647.00	-	<b>51,647.00</b>
Construcción de obra exterior, incluye instalación del sistema de videovigilancia, suministro e instalación de 3 transformadores con transición aéreo subterránea y distribución en baja tensión para el estacionamiento totalmente automatizado en área de la salud	2,110.00	-	<b>2,110.00</b>
Ampliación del Edificio DAPI Consiste en mezzanine, sensores, alarmas y sistema de voz y datos para el Departamento De Adquisiciones, Proveduría E Inventarios y la Dirección General De Control Patrimonial, en Avenida Guadalupe No. 2222 Col. San José Xilotzingo	3,235.57	232.59	<b>3,468.16</b>
Construcción de 2 Casetas de vigilancia sobre ciclovía en los accesos al Parque del Ajedrez, la Facultad de Artes y Tablero Monumental en el C.C.U.	156.52	-	<b>156.52</b>
Construcción de pórtico "Puerta 2 Acceso Proveedores entrada y salida vehicular para proveedores y peatonal para universitarios y visitantes" para la D.A.S.U. en C.U.	13.76	80.76	<b>94.52</b>
Proyecto integral para el diseño y construcción de un edificio de 2 niveles y obra exterior para el "Centro de Convenciones de la BUAP" en zona 2 de C.U.	4,682.14	1,215.24	<b>5,897.38</b>
Instalación de luminarias solares, 10 para la pista de atletismo de la Preparatoria Enrique Cabrera Urbana en Tecamachalco, Pue. y 5 en C.U., incluye reubicación de 6 luminarias y el reemplazo de 2 postes en C.U.	5,301.30	-	<b>5,301.30</b>
Proyecto integral para el diseño y construcción de la terminal del Sistema De Transporte Universitario (STU), en la zona 2 de C.U.	1,487.00	7,500.00	<b>8,987.00</b>
Adecuación de espacios en el Edificio "D" planta alta del Campus Tehuacán, para las instalaciones de cabinas de Radio BUAP.	95.00	-	<b>95.00</b>
Remodelación de las oficinas de la VIEP planta alta de Casa de la Palma, ubicada en Calle 4 Sur Num. 303	969.32	-	<b>969.32</b>
Remodelación de la casa 2c1 en Río Suchiate No. 5501 y ampliación y remodelación de la casa colindante en Av. San Manuel No. 2429 ambas para la "Casa del Jubilado Universitario" en Col. Jardines de San Manuel	1,439.55	-	<b>1,439.55</b>

ÁREAS COMUNES	EDIFICACIÓN NUEVA	REMODELACIÓN	TOTAL
Remodelación de espacios en el edificio EMA1 para oficinas de la Dirección de Servicio Social, incluye sistemas de seguridad y red de voz y datos en C.U.	560.00	-	560.00
Remodelación del edificio "Polideportivo Ignacio Manuel Altamirano", incluye cambio de cubierta y obra exterior en zona 2 de C.U.	11,173.28	6,000.00	17,173.28
<b>TOTAL</b>	<b>120,708.01</b>	<b>15,028.59</b>	<b>135,736.60</b>

Fuente: Dirección de Infraestructura Educativa.

## Mantenimiento, adecuación y desarrollo de la infraestructura educativa

### Planta física

#### Concentrado de obras por mantenimiento (m2)

Mantenimiento	M <sup>2</sup>
<b>Nivel Medio Superior</b>	<b>145.56</b>
<b>Nivel Superior</b>	<b>37,017.26</b>
Des Ciencias Naturales	270.00
Des Ciencias Sociales	2,980.00
Des Económico Administrativas	12,388.77
Des Educación y Humanidades	2,275.90
Des Ingeniería y Tecnología	17,743.65
Des Salud	1,358.94
<b>Unidades regionales</b>	<b>11,420.28</b>
Complejo Regional Centro	1,950.00
Complejo Regional Nororiental	1,118.25
Preparatoria Regional Simón Bolívar en Izúcar de Matamoros	2,327.66
Preparatoria Lic. Benito Juárez García en Libres	5,774.37
Preparatoria Lázaro Cárdenas del Río en Zacatlán	250.00
<b>Áreas comunes</b>	<b>299,649.18</b>
Biblioteca Central	434.64
Campus Valsequillo	19,017.00
Complejo Cultural Universitario	32,699.77
Dirección de Desarrollo e Integración Estudiantil	2,650.00
Dirección de Cultura Física	3,456.18
Hospital Universitario	2,312.00

Mantenimiento	M <sup>2</sup>
Instituto de Ciencias de Gobierno y Desarrollo Estratégico	836.70
Museo de la Memoria Historica	354.95
Edificio Carolino	5,985.94
Casa de la Reina	1,932.00
Casa don Bosco	1,065.18
Casa Maria Fernanda	1,011.32
Ciudad Universitaria	227,788.50
Casa de las Bóvedas	105.00
<b>TOTAL</b>	<b>348,232.28</b>

Fuente: Dirección de Infraestructura Educativa.

## Mantenimiento, adecuación y desarrollo de la infraestructura educativa

### Planta física

*Espacios educativos: Número de edificios por zonas*

ZONAS	NO. DE EDIFICIOS	OTRAS EDIFICACIONES	TOTAL
Ciudad Universitaria	156	21	<b>177</b>
Centro	16	-	<b>16</b>
Salud	27	6	<b>33</b>
Periféricos	22	4	<b>26</b>
Atlixayotl	16	1	<b>17</b>
Foráneas	32	8	<b>40</b>
Ecocampus Valsequillo	4	1	<b>5</b>
Complejos Regionales	64	7	<b>71</b>
Preparatorias Urbanas	43	12	<b>55</b>
Preparatorias Regionales	20	3	<b>23</b>
<b>TOTAL</b>	<b>400</b>	<b>63</b>	<b>463</b>

Fuente: Secretaría Administrativa.

## Mantenimiento, adecuación y desarrollo de la infraestructura educativa

### Planta física

*Espacios educativos: Número de aulas, laboratorios, talleres, salón de usos múltiples, sala audiovisual, auditorio, biblioteca, cubículos y sanitarios por área*

ZONAS	AULAS	LABORATORIOS	TALLERES	CÓMPUTO	SALÓN DE USOS MÚLTIPLES	SALA AUDIOVISUAL	AUDITORIO	BIBLIOTECA	CUBÍCULOS	SANITARIOS	OTROS ESPACIOS	TOTAL
Ciudad Universitaria	728	509	16	89	24	18	14	17	1,493	394	1,592	<b>4,894</b>
Centro	171	-	3	10	5	-	8	6	148	56	224	<b>631</b>
Salud	181	100	2	11	6	-	13	3	187	147	579	<b>1,229</b>
Periféricos	87	19	-	2	2	-	1	2	62	48	172	<b>395</b>
Atlixcayotl	133	4	5	9	-	3	1	3	109	49	188	<b>504</b>
Foráneas	52	27	1	5	1	1	4	3	72	49	234	<b>449</b>
Valsequillo	8	37	2	-	1	-	-	-	72	2	75	<b>197</b>
Complejos	321	107	13	33	2	5	4	19	224	199	653	<b>1,580</b>
Preparatorias Urbanas	171	40	10	20	8	4	5	7	177	104	383	<b>929</b>
Preparatorias Regionales	59	13	-	7	1	-	1	3	30	34	75	<b>223</b>
<b>TOTAL</b>	<b>1,911</b>	<b>856</b>	<b>52</b>	<b>186</b>	<b>50</b>	<b>31</b>	<b>51</b>	<b>63</b>	<b>2,574</b>	<b>1,082</b>	<b>4,175</b>	<b>11,031</b>

Fuente: Secretaría Administrativa.

## Mantenimiento, adecuación y desarrollo de la infraestructura educativa

### Planta física

*Espacios educativos: Números de edificios de preparatorias y bachillerato*

BACHILLERATO	NO. DE EDIFICIOS	OTRAS EDIFICACIONES	TOTAL
Preparatoria "Alfonso Calderón Moreno"	10	3	<b>13</b>
Preparatoria "Lic. Benito Juárez García"	8	4	<b>12</b>
Preparatoria "2 de Octubre de 1968"	9	2	<b>11</b>
Preparatoria Urbana "Enrique Cabrera Barroso"	7	2	<b>9</b>
Preparatoria "Gral. Emiliano Zapata Salazar"	2	-	<b>2</b>
Preparatoria "Gral. Lázaro Cárdenas del Río"	3	-	<b>3</b>
Bachillerato "5 de Mayo"	4	1	<b>5</b>
<b>TOTAL</b>	<b>43</b>	<b>12</b>	<b>55</b>

**Nota:** El término "otras edificaciones" se refiere a edificios no académicos como: Cafeterías, Casetas de vigilancia, Bodegas y Cuarto de máquinas

Fuente: Secretaría Administrativa.

## Mantenimiento, adecuación y desarrollo de la infraestructura educativa

### Planta física

*Espacios educativos: Números de salones, laboratorios, cubículos en preparatorias y bachillerato*

BACHILLERATO	MUNICIPIO	AULAS	LABORATORIOS	TALLERES	CÓMPUTO	SALÓN DE USOS MÚLTIPLES	SALA AUDIOVISUAL	AUDITORIO	BIBLIOTECA	CUBÍCULOS	SANITARIOS	OTROS ESPACIOS	TOTAL
Preparatoria "Alfonso Calderón Moreno"	Puebla	31	6	1	2	1	1	1	1	25	16	56	<b>141</b>
Preparatoria "Lic. Benito Juárez García"	Puebla	28	4	5	3	1	2	-	1	46	24	92	<b>206</b>
Preparatoria "2 de Octubre de 1968"	Puebla	32	9	-	5	1	1	-	1	23	20	64	<b>156</b>

BACHILLERATO	MUNICIPIO	AULAS	LABORATORIOS	TALLERES	CÓMPUTO	SALÓN DE USOS MÚLTIPLES	SALA AUDIOVISUAL	AUDITORIO	BIBLIOTECA	CUBÍCULOS	SANITARIOS	OTROS ESPACIOS	TOTAL
Preparatoria Urbana "Enrique Cabrera Barroso"	Puebla	22	5	-	4	1	-	1	1	19	9	45	<b>107</b>
Preparatoria "Gral. Emiliano Zapata Salazar"	Puebla	21	5	3	2	-	-	1	1	16	11	49	<b>109</b>
	San Martín Texmelucan	18	4	-	1	-	-	-	1	8	9	12	<b>53</b>
Preparatoria "Gral. Lázaro Cárdenas del Río"	Puebla	20	7	-	2	3	-	1	1	37	12	43	<b>126</b>
Preparatoria Regional "Simón Bolívar"	Atlixco	23	3	-	4	-	-	1	1	12	14	35	<b>93</b>
Preparatoria Regional "Enrique Cabrera Barroso"	Tecamachalco	18	6	-	2	1	-	-	1	10	11	28	<b>77</b>
Bachillerato "5 de Mayo"	Cuautlancingo	17	4	1	2	1	-	1	1	11	12	34	<b>84</b>
<b>Complejo Regional Centro</b>		<b>44</b>	<b>49</b>	<b>-</b>	<b>7</b>	<b>-</b>	<b>-</b>	<b>-</b>	<b>4</b>	<b>50</b>	<b>25</b>	<b>53</b>	<b>214</b>
Bachillerato Tecnológico	San José Chiapa	19	27	-	4	-	-	-	1	40	8	17	<b>116</b>
Preparatoria	Acajete	7	-	-	1	-	-	-	1	-	2	10	<b>21</b>
Preparatoria	Ciudad Serdán	9	2	-	1	-	-	-	1	7	4	12	<b>36</b>
Preparatoria	Tepeaca	9	2	-	1	-	-	-	1	3	11	14	<b>41</b>
<b>Complejo Regional Norte</b>		<b>19</b>	<b>3</b>	<b>-</b>	<b>1</b>	<b>-</b>	<b>1</b>	<b>-</b>	<b>-</b>	<b>1</b>	<b>8</b>	<b>28</b>	<b>61</b>
Preparatoria	Chignahuapan	10	1	-	-	-	-	-	-	-	4	21	<b>36</b>
Preparatoria	Zacatlán	9	2	-	1	-	1	-	-	1	4	7	<b>25</b>
<b>Complejo Regional Nororiental</b>		<b>36</b>	<b>6</b>	<b>-</b>	<b>2</b>	<b>-</b>	<b>-</b>	<b>2</b>	<b>2</b>	<b>7</b>	<b>21</b>	<b>32</b>	<b>108</b>
Preparatoria	Teziutlán	6	2	-	1	-	-	-	-	1	4	10	<b>24</b>
Preparatoria	Cuetzalan	3	-	-	-	-	-	-	-	-	2	-	<b>5</b>
Preparatoria	Tlatlauquitepec	8	3	-	-	-	-	1	1	6	6	14	<b>39</b>
Preparatoria	Libres	19	1	-	1	-	-	1	1	-	9	8	<b>40</b>

BACHILLERATO	MUNICIPIO	AULAS	LABORATORIOS	TALLERES	CÓMPUTO	SALÓN DE USOS MÚLTIPLES	SALA AUDIOVISUAL	AUDITORIO	BIBLIOTECA	CUBÍCULOS	SANITARIOS	OTROS ESPACIOS	TOTAL
<b>Complejo Regional Mixteca</b>		22	4	-	4	-	-	1	1	10	15	38	<b>95</b>
Preparatoria	Izúcar de Matamoros	17	4	-	3	-	-	-	1	8	8	31	<b>72</b>
Preparatoria Regional	Chiautla de Tapia	5	-	-	1	-	-	1	-	2	7	7	<b>23</b>
<b>TOTAL</b>		<b>351</b>	<b>97</b>	<b>10</b>	<b>41</b>	<b>9</b>	<b>5</b>	<b>9</b>	<b>17</b>	<b>275</b>	<b>207</b>	<b>609</b>	<b>1,630</b>

**Nota 1:** El término “otros espacios” se refiere a los usos no académicos como: oficinas , almacenes, bodegas y racks.

Fuente: Secretaría Administrativa.

## Mantenimiento, adecuación y desarrollo de la infraestructura educativa

### Planta física

*Espacios educativos: Números edificios por DES y unidad académica*

DES/UA	NO. DE EDIFICIOS	OTRAS EDIFICACIONES	TOTAL
<b>DES Ciencias de la Salud</b>	<b>39</b>	<b>10</b>	<b>49</b>
Facultad de Cultura Física	6	2	<b>8</b>
Facultad de Enfermería (Área de la Salud y Junta Auxiliar de Azumiatla)	5	2	<b>7</b>
Facultad de Estomatología	13	5	<b>18</b>
Facultad de Medicina	9	-	<b>9</b>
Instituto de Fisiología	6	1	<b>7</b>
<b>DES Ciencias Exactas</b>	<b>12</b>	<b>1</b>	<b>13</b>
Facultad de Ciencias Físico Matemáticas	9	1	<b>10</b>
Instituto de Física “Ing. Luis Rivera Terrazas”	3	-	<b>3</b>
<b>DES Ciencias Naturales</b>	<b>74</b>	<b>10</b>	<b>84</b>
Facultad de Ciencias Biológicas	1	1	<b>2</b>
Facultad de Ciencias Químicas	11	-	<b>11</b>
Instituto de Ciencias: Centro de Cálculo	1	2	<b>3</b>
Instituto de Ciencias (Ciudad Universitaria)	26	-	<b>26</b>
Facultad de Ingeniería Agrohidráulica: Ingeniería Agronómica (Tlatlauquitepec)	6	1	<b>7</b>
Facultad de Ingeniería Agrohidráulica: Ingeniería Agrohidráulica (Teziutlán)	5	2	<b>7</b>
Facultad de Medicina Veterinaria (MVZ Y TEC)	24	4	<b>28</b>

DES/UA	NO. DE EDIFICIOS	OTRAS EDIFICACIONES	TOTAL
<b>DES Ciencias Sociales</b>	<b>11</b>	<b>2</b>	<b>13</b>
Facultad de Derecho y Ciencias Sociales	10	2	12
Instituto de Ciencias de Gobierno y Desarrollo Estratégico	1	-	1
<b>DES Ciencias Económico - Administrativas</b>	<b>34</b>	<b>9</b>	<b>314</b>
Facultad de Administración	9	3	93
Facultad de Ciencias de la Comunicación	7	3	58
Facultad de Contaduría Pública	10	1	93
Facultad de Economía	7	2	69
Facultad de Administración: Hotel-Escuela	1	-	1
<b>DES Educación y Humanidades</b>	<b>837</b>	<b>1</b>	<b>46</b>
Instituto de Ciencias Sociales y Humanidades	4	-	4
Facultad de Artes (Centro y Atlixcáyotl)	7	1	8
Facultad de Lenguas (Complejo Cultural Universitario, Salud, Ciudad Universitaria, Humboldt)	20	-	20
Facultad de Filosofía y Letras (Centro y Ciudad Universitaria)	8	-	8
Facultad de Psicología	4	-	4
Escuela de Artes Plásticas y Audiovisuales	2	-	2
<b>DES Ingeniería y Tecnología</b>	<b>43</b>	<b>5</b>	<b>48</b>
Facultad de Arquitectura	12	-	12
Facultad de Ciencias de la Computación	5	1	6
Facultad de Ciencias de la Electrónica	7	2	9
Facultad de Ingeniería	9	1	10
Facultad de Ingeniería Química	10	1	11
<b>Dependencias</b>	<b>1</b>	<b>-</b>	<b>1</b>
Dirección General de Innovación Educativa	1	-	1
<b>DES Multiaulas / Multilaboratorios</b>	<b>11</b>	<b>2</b>	<b>13</b>
Multiaulas - C.U.	8	2	10
Multiaulas - Salud	1	-	1
Multiaulas - Atlixcáyotl	1	-	1
Multiaulas - Complejo Regional Nororiental - Teziutlán	1	-	1
<b>TOTAL</b>	<b>270</b>	<b>40</b>	<b>581</b>

Nota: El término "otras edificaciones" se refiere a edificios no académicos como: Cafeterías, Casetas de vigilancia, Bodegas y Cuarto de máquinas

Fuente: Secretaría Administrativa.



## Mantenimiento, adecuación y desarrollo de la infraestructura educativa

### Planta física

*Espacios educativos: Números de salones, laboratorios, cubículos y otras instalaciones en nivel superior*

DES/UA	AULAS	LABORATORIOS	TALLERES	CÓMPUTO	SALÓN DE USOS MÚLTIPLES	SALA AUDIOVISUAL
<b>DES Ciencias de la Salud</b>	<b>139</b>	<b>146</b>	<b>2</b>	<b>15</b>	<b>8</b>	<b>-</b>
Facultad de Cultura Física	10	1	-	1	2	-
Facultad de Enfermería (Área de la Salud y Junta Auxiliar de Azumiatla)	26	20	2	5	1	-
Facultad de Estomatología	28	18	-	3	1	-
Facultad de Medicina	67	65	-	4	4	-
Instituto de Fisiología	8	42	-	2	-	-
<b>DES Ciencias Sociales</b>	<b>82</b>	<b>-</b>	<b>-</b>	<b>3</b>	<b>1</b>	<b>3</b>
Facultad de Derecho y Ciencias Sociales	77	-	-	2	1	3
Instituto de Ciencias de Gobierno y Desarrollo Estratégico	5	-	-	1	-	-
<b>DES Ciencias Económico - Administrativas</b>	<b>211</b>	<b>7</b>	<b>-</b>	<b>18</b>	<b>5</b>	<b>2</b>
Facultad de Administración	75	5	-	6	-	-
Facultad de Administración: Hotel-Escuela	-	-	-	-	-	-
Facultad de Ciencias de la Comunicación	24	2	-	2	-	-
Facultad de Contaduría Pública	87	-	-	5	1	1
Facultad de Economía	25	-	-	5	4	1
<b>DES Ciencias Exactas</b>	<b>37</b>	<b>70</b>	<b>6</b>	<b>9</b>	<b>1</b>	<b>2</b>
Facultad de Ciencias Físico Matemáticas	31	35	4	5	1	2
Instituto de Física "Ing. Luis Rivera Terrazas"	6	35	2	4	-	-
<b>DES Ciencias Naturales</b>	<b>126</b>	<b>282</b>	<b>3</b>	<b>16</b>	<b>7</b>	<b>2</b>
Facultad de Ciencias Biológicas	13	54	-	2	1	-
Facultad de Ciencias Químicas	31	67	-	3	2	-
Instituto de Ciencias: Centro de Cálculo	2	-	-	1	-	-
Instituto de Ciencias (C.U.)	27	136	2	5	2	1
Facultad de Ingeniería Agrohidráulica: Ingeniería Agronómica (Tlatlauquitepec)	4	3	-	1	1	-
Facultad de Ingeniería Agrohidráulica: Ingeniería Agrohidráulica (Teziutlán)	7	5	-	2	-	1
Facultad de Medicina Veterinaria (MVZ Y TEC)	42	17	1	2	1	-

DES/UA	AULAS	LABORATORIOS	TALLERES	CÓMPUTO	SALÓN DE USOS MÚLTIPLES	SALA AUDIOVISUAL
<b>DES Educación y Humanidades</b>	<b>61</b>	<b>2</b>	<b>4</b>	<b>15</b>	<b>7</b>	<b>3</b>
Instituto de Ciencias Sociales y Humanidades	12	-	3	2	3	-
Escuela de Artes (Centro y Atlixcáyotl)	114	-	-	5	-	-
Facultad de Lenguas (Complejo Cultural Universitario, Salud, Ciudad Universitaria, Humboldt)	117	-	-	1	2	-
Facultad de Filosofía y Letras (Centro y Ciudad Universitaria)	78	-	-	3	2	-
Facultad de Psicología	35	-	-	4	-	-
Escuela de Artes Plásticas y Audiovisuales	10	2	1	-	-	3
<b>DES Ingeniería y Tecnología</b>	<b>178</b>	<b>136</b>	<b>8</b>	<b>37</b>	<b>6</b>	<b>10</b>
Facultad de Arquitectura	51	4	5	8	1	7
Facultad de Ciencias de la Computación	31	22	1	8	1	-
Facultad de Ciencias de la Electrónica	11	33	-	6	2	-
Facultad de Ingeniería	53	22	1	6	2	1
Facultad de Ingeniería Química	32	55	1	9	-	2
<b>Dependencias</b>	<b>11</b>	<b>-</b>	<b>-</b>	<b>4</b>	<b>1</b>	<b>-</b>
Dirección General de Innovación Educativa	11	-	-	4	1	-
<b>Dependencias</b>	<b>212</b>	<b>45</b>	<b>6</b>	<b>10</b>	<b>1</b>	<b>-</b>
Multiaulas - C.U.	115	32	2	8	1	-
Multiaulas - Salud	60	6	-	-	-	-
Multiaulas - Atlixcáyotl	25	1	4	2	-	-
Multiaulas -Complejo Regional Nororiental - Teziutlán	12	6	-	-	-	-
<b>TOTAL</b>	<b>1,362</b>	<b>688</b>	<b>29</b>	<b>127</b>	<b>37</b>	<b>22</b>

DES/UA	AUDITORIO	BIBLIOTECA	CUBÍCULOS	SANITARIOS	OTROS ESPACIOS	TOTAL
<b>DES Ciencias de la Salud</b>	<b>14</b>	<b>5</b>	<b>221</b>	<b>166</b>	<b>633</b>	<b>1,349</b>
Facultad de Cultura Física	-	1	19	15	42	<b>91</b>
Facultad de Enfermería (Área de la Salud y Junta Auxiliar de Azumiatla)	1	1	42	24	70	<b>192</b>
Facultad de Estomatología	2	-	22	54	212	<b>340</b>
Facultad de Medicina	10	2	111	61	240	<b>564</b>
Instituto de Fisiología	1	1	27	12	69	<b>162</b>
<b>DES Ciencias Sociales</b>	<b>2</b>	<b>3</b>	<b>126</b>	<b>39</b>	<b>91</b>	<b>350</b>
Facultad de Derecho y Ciencias Sociales	2	2	89	35	76	<b>287</b>
Instituto de Ciencias de Gobierno y Desarrollo Estratégico	-	1	37	4	15	<b>63</b>
<b>DES Ciencias Económico - Administrativas</b>	<b>3</b>	<b>4</b>	<b>188</b>	<b>81</b>	<b>305</b>	<b>824</b>
Facultad de Administración	2	1	27	12	84	<b>212</b>
Facultad de Administración: Hotel - Escuela	-	-	-	14	25	<b>39</b>
Facultad de Ciencias de la Comunicación	-	1	44	13	51	<b>137</b>
Facultad de Contaduría Pública	1	1	15	26	83	<b>220</b>
Facultad de Economía	-	1	102	16	62	<b>216</b>
<b>DES Ciencias Exactas</b>	<b>2</b>	<b>2</b>	<b>229</b>	<b>34</b>	<b>126</b>	<b>518</b>
Facultad de Ciencias Físico Matemáticas	1	1	150	20	90	<b>340</b>
Instituto de Física "Ing. Luis Rivera Terrazas"	1	1	79	14	36	<b>178</b>
<b>DES Ciencias Naturales</b>	<b>2</b>	<b>7</b>	<b>416</b>	<b>143</b>	<b>703</b>	<b>1,712</b>
Facultad de Ciencias Biológicas	1	1	75	4	80	<b>231</b>
Facultad de Ciencias Químicas	-	4	155	27	157	<b>446</b>
Instituto de Ciencias: Centro de Cálculo	-	1	11	4	13	<b>32</b>
Instituto de Ciencias (C.U.)	-	2	149	47	193	<b>564</b>
Facultad de Ingeniería Agrohídrica: Ingeniería Agronómica (Tlatlauquitepec)	-	-	9	7	38	<b>63</b>
Facultad de Ingeniería Agrohídrica: Ingeniería Agrohídrica (Teziutlán)	1	1	16	6	33	<b>72</b>
Facultad de Medicina Veterinaria (MVZ Y TEC)	-	3	1	48	189	<b>304</b>

DES/UA	AUDITORIO	BIBLIOTECA	CUBÍCULOS	SANITARIOS	OTROS ESPACIOS	TOTAL
<b>DES Educación y Humanidades</b>	<b>11</b>	<b>6</b>	<b>315</b>	<b>163</b>	<b>572</b>	<b>1,466</b>
Instituto de Ciencias Sociales y Humanidades	3	1	56	15	55	150
Escuela de Artes (Centro y Atlixcáyotl)	2	-	57	24	98	300
Facultad de Lenguas (Complejo Cultural Universitario, Salud, Ciudad Universitaria, Humboldt)	1	1	85	77	178	462
Facultad de Filosofía y Letras (Centro y Ciudad Universitaria)	4	2	75	19	109	292
Facultad de Psicología	1	4	38	18	52	152
Escuela de Artes Plásticas y Audiovisuales	-	-	4	10	80	110
<b>DES Ingeniería y Tecnología</b>	<b>4</b>	<b>2</b>	<b>424</b>	<b>100</b>	<b>386</b>	<b>1,291</b>
Facultad de Arquitectura	-	1	67	23	83	250
Facultad de Ciencias de la Computación	1	1	89	14	73	241
Facultad de Ciencias de la Electrónica	1	-	93	16	66	228
Facultad de Ingeniería	2	-	68	24	69	248
Facultad de Ingeniería Química	-	-	107	23	95	324
<b>Dependencias</b>	<b>-</b>	<b>-</b>	<b>-</b>	<b>4</b>	<b>51</b>	<b>71</b>
Dirección General de Innovación Educativa	-	-	-	4	51	71
<b>Dependencias</b>	<b>1</b>	<b>1</b>	<b>114</b>	<b>75</b>	<b>245</b>	<b>710</b>
Multiaulas - C.U.	-	-	91	45	142	436
Multiaulas - Salud	-	-	12	12	72	162
Multiaulas - Atlixcáyotl	1	1	6	10	19	69
Multiaulas -Complejo Regional Nororiental - Teziutlán	-	-	5	8	12	43
<b>TOTAL</b>	<b>39</b>	<b>37</b>	<b>2,033</b>	<b>805</b>	<b>3,112</b>	<b>8,291</b>

**Nota:** El término “otros espacios” se refiere a los usos no académicos como: oficinas , almacenes, bodegas y racks.

Fuente: Secretaría Administrativa.

## Mantenimiento, adecuación y desarrollo de la infraestructura educativa

### Planta física

*Espacios educativos: Números de salones, laboratorios, cubículos y otras instalaciones de preparatorias y bachillerato (Regionales y de Complejos)*

ZONAS	MUNICIPIO	AULAS	LABORATORIOS	TALLERES	CÓMPUTO	SALÓN DE USOS MÚLTIPLES	SALA AUDIOVISUAL
Preparatoria "Gral. Emiliano Zapata Salazar"	San Martín Texmelucan	18	4	-	1	-	-
Preparatoria Regional "Simón Bolívar"	Atlixco	23	3	-	4	-	-
Preparatoria Regional "Enrique Cabrera Barroso"	Tecamachalco	18	6	-	2	1	-
Bachillerato "5 de Mayo"	Cuautlancingo	17	4	1	2	1	-
<b>Complejo Regional Centro</b>		<b>31</b>	<b>8</b>	<b>-</b>	<b>3</b>	<b>-</b>	<b>-</b>
Bachillerato Tecnológico	San José Chiapa	6	4	-	-	-	-
Preparatoria	Acajete	7	-	-	1	-	-
Preparatoria	Ciudad Serdán	9	2	-	1	-	-
Preparatoria	Tepeaca	9	2	-	1	-	-
<b>Complejo Regional Norte</b>		<b>19</b>	<b>3</b>	<b>-</b>	<b>1</b>	<b>-</b>	<b>-</b>
Preparatoria	Chignahuapan	10	1	-	-	-	-
Preparatoria	Zacatlán	9	2	-	1	-	1
<b>Complejo Regional Nororiental</b>		<b>32</b>	<b>6</b>	<b>-</b>	<b>2</b>	<b>-</b>	<b>-</b>
Preparatoria	Teziutlán	6	2	-	1	-	-
Preparatoria Urbana	Cuetzalan	3	-	-	-	-	-
Preparatoria	Tlatlauquitepec	8	3	-	-	-	-
Preparatoria	Libres	15	1	-	1	-	-
<b>Complejo Regional Mixteca</b>		<b>22</b>	<b>4</b>	<b>-</b>	<b>4</b>	<b>-</b>	<b>-</b>
Preparatoria	Izúcar de Matamoros	17	4	-	3	-	-
Preparatoria	Chiautla de Tapia	5	-	-	1	-	-
<b>TOTAL</b>		<b>180</b>	<b>38</b>	<b>1</b>	<b>19</b>	<b>2</b>	<b>1</b>

ZONAS	MUNICIPIO	AUDITORIO	BIBLIOTECA	CUBÍCULOS	SANITARIOS	OTROS ESPACIOS	TOTAL
Preparatoria "Gral. Emiliano Zapata Salazar"	San Martín Texmelucan	-	1	8	9	12	<b>53</b>
Preparatoria Regional "Simón Bolívar"	Atlixco	1	1	12	14	35	<b>93</b>
Preparatoria Regional "Enrique Cabrera Barroso"	Tecamachalco	-	1	10	11	28	<b>77</b>
Bachillerato "5 de Mayo"	Cuautlancingo	1	1	11	12	34	<b>84</b>
<b>Complejo Regional Centro</b>		-	<b>4</b>	<b>14</b>	<b>21</b>	<b>53</b>	<b>134</b>
Bachillerato Tecnológico	San José Chiapa	-	1	4	4	17	<b>36</b>
Preparatoria	Acajete	-	1	-	2	10	<b>21</b>
Preparatoria	Ciudad Serdán	-	1	7	4	12	<b>36</b>
Preparatoria	Tepeaca	-	1	3	11	14	<b>41</b>
<b>Complejo Regional Norte</b>		-	-	<b>1</b>	<b>8</b>	<b>28</b>	<b>61</b>
Preparatoria	Chignahuapan	-	-	-	4	21	<b>36</b>
Preparatoria	Zacatlán	-	-	1	4	7	<b>25</b>
<b>Complejo Regional Nororiental</b>		<b>1</b>	<b>2</b>	<b>9</b>	<b>33</b>	<b>32</b>	<b>117</b>
Preparatoria	Teziutlán	-	-	1	4	10	<b>24</b>
Preparatoria	Cuetzalan	-	-	-	2	-	<b>5</b>
Preparatoria	Tlatlauquitepec	1	1	6	6	14	<b>39</b>
Preparatoria	Libres	-	1	2	21	8	<b>49</b>
<b>Complejo Regional Mixteca</b>		-	<b>2</b>	<b>8</b>	<b>10</b>	<b>38</b>	<b>88</b>
Preparatoria	Izúcar de Matamoros	-	1	8	8	31	<b>72</b>
Preparatoria	Chiautla de Tapia	-	1	-	2	7	<b>16</b>
<b>TOTAL</b>		<b>3</b>	<b>12</b>	<b>73</b>	<b>118</b>	<b>260</b>	<b>707</b>

Fuente: Secretaría Administrativa.

## Mantenimiento, adecuación y desarrollo de la infraestructura educativa

### Patrimonio universitario

*Donaciones de bienes muebles o equipos otorgadas por año*

DEPENDENCIAS	NÚMERO DE DONACIONES
Escuelas	16
Presidencias	5
Organizaciones Civiles	2
Trabajador	2
Organización Pública	1
<b>TOTAL</b>	<b>26</b>

Fuente: Dirección General de Control Patrimonial

## Gestión innovadora de los procesos administrativos

### Capacitación administrativa

*Cursos*

MES	NÚMERO DE CURSOS	PRESENCIALES	NÚMERO DE HORAS	NÚMERO DE PARTICIPANTES
Agosto de 2016	9	9	60	172
Septiembre de 2016	13	13	129	209
Noviembre de 2016	3	3	32	89
Diciembre de 2016	4	4	27	85
Enero de 2017	2	2	24	43
Febrero de 2017	19	19	153	315

MES	NÚMERO DE CURSOS	PRESENCIALES	NÚMERO DE HORAS	NÚMERO DE PARTICIPANTES
Marzo de 2017	5	5	35	131
Abril de 2017	2	2	17	48
Mayo de 2017	6	6	56	141
Junio de 2017	9	9	74	198
Julio de 2017	2	2	16	112
<b>TOTAL</b>	<b>74</b>	<b>74</b>	<b>623</b>	<b>1,543</b>

Fuente: Dirección de Recursos Humanos.

## Gestión innovadora de los procesos administrativos

### Certificaciones

*Dependencias certificadas: procesos y número de subprocesos certificados en la norma internacional ISO 9001-2015 e ISO 30301:2011*

DEPENDENCIA	EL SISTEMA DE GESTIÓN DE CALIDAD INCLUYE TAMBIÉN LAS SIGUIENTES DEPENDENCIAS	ALCANCE	PROCESO O ALCANCE	SUBPROCESOS	PERSONAL INVOLUCRADO
Tesorería General	Dirección de Contabilidad General	Integral	Ingresos, Personal, Nómina, Egresos, Contabilidad.	76	41
Contraloría General	Dirección General de Control Patrimonial	Integral	Control Institucional: Auditoría Integral, Control de Inventario de Bienes, Control del Parque Vehicular y Seguimiento al Impacto social en la ejecución de Programas Federales.	4	25
Dirección de Administración Escolar	No aplica	Integral	Los servicios escolares otorgados para los niveles educativos medio superior, superior y posgrado de la BUAP y de sus escuelas incorporadas, en los procesos de: Ingreso (Admisión e Inscripción), Permanencia (Registro Académico, Reinscripción, Control Académico y servicios escolares de permanencia), Egreso (Emisión de certificados de generación del nivel medio superior, titulación y servicios adicionales de egreso) y Generación de Información. Se excluye la cesión de admisión para: el posgrado, las modalidades abiertas y las escuelas incorporadas.	4	88



DEPENDENCIA	EL SISTEMA DE GESTIÓN DE CALIDAD INCLUYE TAMBIÉN LAS SIGUIENTES DEPENDENCIAS	ALCANCE	PROCESO O ALCANCE	SUBPROCESOS	PERSONAL INVOLUCRADO
Dirección General de Innovación Educativa	No aplica	Integral	Producción de Materiales (Modalidades Semiescolarizada y a Distancia y asignatura DHTIC), Administración de Ambientes Virtuales de Aprendizaje (Modalidades Semiescolarizada y a Distancia y asignatura DHTIC) Videoconferencias y TV Red.	3	35
Dirección General de Educación Media Superior	8 Preparatorias BUAP: Preparatoria “Alfonso Calderón Moreno”, Preparatoria “2 de Octubre de 1968”, Preparatoria “Gral. Emiliano Zapata Salazar”, Preparatoria Urbana “Enrique Cabrera Barroso”, Preparatoria Regional “Enrique Cabrera Barroso” (Tecamachalco), Preparatoria Regional “Simón Bolívar” (Atlixco) y Preparatoria “Gral. Lázaro Cárdenas del Río”	Integral	Los procesos académicos y administrativos de las preparatorias BUAP, Programación académica, planeación didáctica, plan de trabajo, resumen de temario y evaluación, del Bachillerato “5 de Mayo”: Programación académica, esquemas de asignatura, Syllabus, evaluación y gestión de academias generales, así como los procesos de apoyo que brinda la Dirección General de Educación Media Superior: Coordinación de academias Generales, Formación docente, preparatorias incorporadas, análisis estadísticos, diseño del material y taller de preparación para el examen de Ingreso a las preparatorias de la BUAP.	13	905
UNIGAS	No aplica	Integral	Programación y compra de combustible, descarga y almacenamiento, servicio de despacho de combustible, cobro y facturación, control de efectivo y corte de turno	5	8
Farmacias Universitarias “Alexander Fleming”	No aplica	Integral	Centro de distribución, atención farmacéutica, call center, compras, ventas, comercialización y servicio a domicilio.	7	247
Facultad de Administración	No aplica	Integral	Servicios de enseñanza y aprendizaje para la formación de personas a nivel posgrado en la disciplina administrativa.	1	18

DEPENDENCIA	EL SISTEMA DE GESTIÓN DE CALIDAD INCLUYE TAMBIÉN LAS SIGUIENTES DEPENDENCIAS	ALCANCE	PROCESO O ALCANCE	SUBPROCESOS	PERSONAL INVOLUCRADO
Proceso del Sistema Integral de Gestión Institucional.	Rectoría, Tesorería General, Oficina de la Abogada General, Secretaría General, Vicerrectoría de Docencia, Vicerrectoría de Extensión y Difusión de la Cultura, Vicerrectoría de Investigación y Estudios de Posgrado, Defensoría de los Derechos Universitarios, Secretaría Administrativa, Secretaría Particular de Rectoría, Dirección de Recursos Humanos, Dirección de Infraestructura Educativa, Dirección de Acompañamiento Universitario, Dirección de Comunicación Institucional, Dirección de Cultura Física, Dirección de Innovación y Transferencia de Conocimiento, Unidad de Transparencia y Acceso a la Información, Dirección General de Planeación Institucional, Hospital Universitario de Puebla, Dirección General de Desarrollo Internacional, Dirección General de Cómputo y Tecnologías de la Información y Comunicaciones, Dirección de Contabilidad General, Dirección de Apoyo y Seguridad Universitaria, Dirección General de Bibliotecas, Departamento de Adquisiciones, Proveeduría e Inventarios, Coordinación de Gabinete, Complejo Cultural Universitario, Dirección General de Educación Superior, Dirección General de Educación Continua, Coordinación de Preparación Académica, Dirección de Fomento Editorial, Revista crítica, Museo Universitario de la Casa de los Muñecos, Jardín Botánico Universitario.	Procesos Estratégicos	Gestión Central, Planeación y Gestión del Programa de Fortalecimiento de la Calidad en Instituciones Educativas, Servicios administrativos para la atención médica en las unidades universitaria de medicina familiar 1 y 2 del HUP, Comunicación Institucional, Acompañamiento Universitario, Proyección Internacional, Gestión Deportiva, Innovación, Transparencia y acceso a la información, Administración de Recursos Humanos, Gestión de Obras, Administración de Tecnologías de la Información y Comunicaciones, Gestión de Apoyos, Gestión Administrativa para fomentar el arte y cultura, Divulgación y Difusión de los Derechos Universitarios, Atención a quejas, asesoría y orientación, Administración Financiera, Registro Contable, Gestión de Recursos y Servicios de Información, Fortalecimiento de la Programación Académica, Gestión Administrativa para la validación de las actividades de Educación Continua, Gestión de Preparación Académica, Gestión de la Divulgación del Trabajo de la Investigación Académico y artístico genera dentro y fuera de la institución a través de la edición, distribución y comercialización de libros, Recopilación de Textos Literarios para publicación y difusión de la revista crítica, Gestión de la Divulgación de Obras Artística , Servicios de Gestión Botánica para la comunidad del conocimiento, Administración Integral de Riesgos, Compras.	55	838

DEPENDENCIA	EL SISTEMA DE GESTIÓN DE CALIDAD INCLUYE TAMBIÉN LAS SIGUIENTES DEPENDENCIAS	ALCANCE	PROCESO O ALCANCE	SUBPROCESOS	PERSONAL INVOLUCRADO
Archivo Histórico	Certificado bajo la Norma ISO 30301:2011	Integral	Resguardo de la memoria institucional mediante la conservación, preservación, organización, descripción y difusión del patrimonio histórico documental de la Universidad Autónoma de Puebla a través de prácticas y normas archivísticas nacionales e internacionales.	8	8
Dirección General de Planeación Institucional	No aplica	Integral	Planeación y Gestión del Programa de fortalecimiento de la Calidad en Instituciones Educativas	4	15
Círculo Infantil	No aplica	Integral	Gestión Educativa	7	18
<b>TOTAL</b>				<b>187</b>	<b>2,246</b>

Fuente: Secretaría Administrativa.

## Gestión innovadora de los procesos administrativos

### Sistema de Transporte Universitario

*Líneas, unidades y estudiantes atendidos*

LÍNEAS	UNIDADES	USUARIOS ATENDIDOS
Amalucan	9	496,337
Bachillerato "5 de Mayo"*	1	2,480
CAPU	3	123,787
Ciudad Universitaria-CCU	2	10,210
Cuatlancingo	8	447,638
Entronque Amalucan - CCU	3	11,508
Héroes	3	120,361
Maravillas	4	136,072
San Ramón	6	340,909
Eco Campus Valsequillo**	1	148
<b>TOTAL</b>	<b>40</b>	<b>1,689,450</b>

Fuente: Secretaría Administrativa.

## Gestión innovadora de los procesos administrativos

### Transporte y movilidad

*Líneas, unidades y usuarios atendidos por ruta (Programa Lobobus)*

LÍNEAS	UNIDADES	USUARIOS ATENDIDOS
Ruta única (de enero a julio 2017)	10	2,124,049
<b>TOTAL</b>	<b>10</b>	<b>2,124,049</b>

Fuente: Secretaría Administrativa.

## Gestión innovadora de los procesos administrativos

### Transporte y movilidad

*Áreas, unidades y miembros de la comunidad universitaria atendidos (Programas Lobobici y Lobolancha)*

UNIDADES	UNIDADES	USUARIOS ATENDIDOS
Lobobici CU	1,117	126,281
Lobibici Parque Lineal Universitario (PLU)	75	176
Lobobici CCU	75	3,206
Paseo del lago CU (Lobolancha)	20	5,503
<b>TOTAL</b>	<b>1,287</b>	<b>135,166</b>

Fuente: Secretaría Administrativa.

## Gestión innovadora de los procesos administrativos

### Casa del jubilado

*Jubilados participantes en cursos y servicios por género*

PARTICIPANTES	TOTAL
Mujeres	822
Hombres	314
<b>TOTAL</b>	<b>1,136</b>

Fuente: Casa del Jubilado.

## Gestión innovadora de los procesos administrativos

### Casa del jubilado

#### *Cursos y actividades por género*

CURSOS - ACTIVIDADES	PARTICIPANTES		TOTAL
	MUJERES	HOMBRES	
Sanando mi niño interior	19	9	28
Constelaciones familiares	35	5	40
Estimulación cognitiva	27	14	41
Quiubule con tu memoria	14	8	22
Pérdidas y manejo de duelos	27	9	36
Mi vida Mi historia	17	8	25
Constelaciones familiares	25	8	33
Terapia de los tres triángulos	26	9	35
Inteligencia emocional	10	4	14
Perdón y reconciliación	25	10	35
Mi cuerpo grita lo que mi boca se calla	16	7	23
Aprendiendo a meditar	14	8	22
Imagen Interior	7	4	11
Conociendo y reconciliándome con mi sombra	20	7	27
Hoponopono	12	1	13
Cultura de belleza	9	1	10
Contacta con tu ángel	12	1	13
Inglés	9	2	11
Francés	9	3	12
Italiano	11	3	14
Yoga (deporte)	24	5	29

CURSOS - ACTIVIDADES	PARTICIPANTES		TOTAL
	MUJERES	HOMBRES	
Hata Yoga (deporte)	18	7	25
Kundalini camino consiente (deporte)	22	7	29
Zumba (deporte)	24	6	30
Tai-chi (deporte)	14	9	23
Chi-kung (deporte)	28	17	45
Pilates (deporte)	17	-	17
Flex (deporte)	13	4	17
Cha-cha-chá (baile)	9	-	9
Danzón (baile)	11	4	15
Hawaiano y Taitiano (baile)	9	-	9
Danza folklórica y regional (baile)	15	-	15
Baile reductivo (baile)	27	9	36
Salsa (baile)	11	4	15
Cocina	21	4	25
Computación (Clases)	11	9	20
Redes sociales (Clases)	11	9	20
APPS (clases)	17	2	19
Dibujo (manualidades)	4	1	5
Pirograbado (manualidades)	9	6	15
Calado en madera (manualidades)	9	6	15
Encapsulado en resina (manualidades)	9	6	15
Muñecos de fieltro (manualidades)	9	-	9
Pintura en tela (manualidades)	11	-	11
Pintura en acuarelas (manualidades)	7	1	8
Craquelado (manualidades)	9	-	9
Pintura en cerámica (manualidades)	11	-	11

CURSOS - ACTIVIDADES	PARTICIPANTES		TOTAL
	MUJERES	HOMBRES	
Corte y confección (manualidades)	9	-	9
Tejido (manualidades)	6	-	6
Pintura al óleo (manualidades)	9	1	10
Globoflexia (manualidades)	10	5	15
Técnicas de canto (música y teatro)	23	10	33
Guitarra (música y teatro)	22	10	32
Grupo de trovadores (convivencia)	6	9	15
<b>Total</b>	<b>809</b>	<b>272</b>	<b>1,081</b>

Fuente: Casa del Jubilado.

## Gestión innovadora de los procesos administrativos

### Casa del jubilado

#### *Servicios por género*

SERVICIOS	PARTICIPANTES		TOTAL
	MUJERES	HOMBRES	
Medicina alternativa	1,824	979	2,803
Fisioterapia	266	133	399
Desarrollo humano	568	63	631
Podología	738	373	1,111
Terapia de sanación con cuencos de cuarzo	30	11	41
Terapias de regeneración celular "Terapia Rene Mey"	42	28	70
<b>TOTAL</b>	<b>3,468</b>	<b>1,587</b>	<b>5,055</b>

Fuente: Casa del Jubilado.

## Gestión innovadora de los procesos administrativos

### Información financiera

*Estados de situación financiera consolidados Activo (miles de pesos)*

ACTIVO	AL 31 DE DICIEMBRE DEL 2016	AL 31 DE DICIEMBRE DEL 2015
<b>Activo circulante</b>		
Efectivo y equivalentes	1,181,168	1,726,457
Derechos a recibir efectivo o equivalentes	1,065,517	903,054
Derechos a recibir bienes o servicios	2,814	1,739
Inventario de mercancías para venta	102,071	77,573
Almacenes	568	560
Otros activos circulantes	491	574
<b>Total de activos circulantes</b>	<b>2,352,629</b>	<b>2,709,957</b>
<b>Activo no circulante</b>		
Inversiones financieras a largo plazo	1,658,967	1,449,737
Bienes inmuebles, infraestructura y construcciones en proceso	8,630,885	7,460,680
Bienes muebles	2,483,960	2,126,006
Activos intangibles	99	99
Depreciación, deterioro y amortización acumulada de bienes	-3,120,358	-2,748,244
Activos diferidos	5,641	3,731
<b>Total de activos no circulantes</b>	<b>9,659,194</b>	<b>8,292,009</b>
<b>TOTAL DE ACTIVOS</b>	<b>12,011,823</b>	<b>11,001,966</b>

Fuente: Tesorería General.



## Gestión innovadora de los procesos administrativos

### Información financiera

*Estados de situación financiera consolidados pasivo y Hacienda Pública (miles de pesos)*

PASIVO	AL 31 DE DICIEMBRE DEL 2016	AL 31 DE DICIEMBRE DEL 2015
<b>Pasivo circulante</b>		
Cuentas por pagar a corto plazo	318,774	389,533
Documentos por pagar a corto plazo	17,025	39,173
Otros pasivos a corto plazo	53,927	35,558
Pasivos diferidos a corto plazo	443,447	420,824
<b>Total de pasivos circulantes</b>	<b>833,173</b>	<b>885,088</b>
<b>PASIVO</b>	<b>AL 31 DE DICIEMBRE DEL 2016</b>	<b>AL 31 DE DICIEMBRE DEL 2015</b>
<b>Pasivo no circulante</b>		
Documentos por pagar a largo plazo	-	56,798
Provisiones a largo plazo	1,692,297	1,483,067
<b>Total de pasivos no circulantes</b>	<b>1,692,297</b>	<b>1,539,865</b>
<b>Total de pasivo</b>	<b>2,525,470</b>	<b>2,424,953</b>
<b>Hacienda pública/patrimonio</b>		
<b>Hacienda pública/patrimonio contribuido</b>		
Aportaciones	<b>4,443</b>	<b>4,443</b>
<b>Hacienda pública/patrimonio generado</b>		
Revaluación de bienes inmuebles	1,416,645	1,416,645
Resultados de ejercicios anteriores	7,155,676	6,553,457
Resultado del ejercicio	909,309	602,219
Participación no controladora	280	249
<b>Total de hacienda pública/patrimonio</b>	<b>9,481,910</b>	<b>8,572,570</b>
<b>TOTAL DE PASIVO Y HACIENDA PÚBLICA/PATRIMONIO</b>	<b>12,011,823</b>	<b>11,001,966</b>

Fuente: Tesorería General.

## Gestión innovadora de los procesos administrativos

### Información financiera

#### *Calificación financiera*

EMPRESA CALIFICADORA	2016-2017	DESCRIPCIÓN
Fitch Ratings	La Perspectiva es Estable	La calificación a la calidad crediticia es estable
Moody´s	Márgenes operativos positivos	Sólidas prácticas de administración
	Sólidos niveles de liquidez	-
	Muy bajos niveles de deuda	-
Standard & Poor´s	La BUAP mantiene un sólido perfil respaldado por su fuerte posición de mercado y demanda	Capacidad de la BUAP para atraer y retener estudiantes al paso del tiempo

Fuente: Tesorería General.

## Gestión innovadora de los procesos administrativos

### Transparencia y rendición de cuentas

#### *Actividades internas de la Contraloría General*

ACTIVIDAD	TOTAL
<b>Vigilancia de aplicación de recursos</b>	<b>3,597</b>
Revisión de fondos fijos bimestrales	<b>371</b>
Revisión de fondos fijos mensuales	<b>371</b>
Revisión de fondos y apoyos especiales	<b>802</b>
Revisión de recursos alternos	<b>1,082</b>
Auditorías internas mensuales a la Dirección de Infraestructura Educativa - Seguimientos y/o revisiones mensuales al recurso federal, estatal y de ingresos propios destinado y ejercido en obras nuevas, mantenimiento y remodelaciones	<b>11</b>
Auditoría interna como requisito para participar y obtener recursos del “Fondo de Reformas Estructurales – Jubilaciones y Pensiones”	<b>1</b>
Auditorías internas de la matrícula escolar de la institución (revisiones)	<b>6</b>
Definitividades	<b>3</b>
Intervenciones en cambio o sustitución de mandos medios	<b>24</b>

ACTIVIDAD	TOTAL
Intervenciones en cambios de funcionarios	11
Presencia física en el Edificio Carolino durante la firma de la nómina de pensionados y jubilados	1
Revisión de altas, bajas y cambios de categoría de trabajadores	1
Revisión al "fondo de pensiones y jubilaciones"	9
Revisión de los requisitos para otorgar jubilaciones a los trabajadores con base a los contratos colectivos de trabajo	167
Revisión de los requisitos para otorgar pagos de marcha y liquidación de relación laboral a los beneficiarios de los trabajadores con base a los contratos colectivos de trabajo	58
Revisión de los requisitos para otorgar pensiones a los beneficiarios de los trabajadores con base a los contratos colectivos de trabajo	46
Revisión de medicamentos subrogados y entregados por la Farmacias Universitarias "Alexander Fleming"	6
Seguimiento en nómina de los cálculos de salarios, prestaciones y retenciones de ISR según los C.C.T. y normativa aplicable	12
Transformaciones	3
Validación al dictamen de la Comisión, referente al "Programa de Estímulos al Desempeño Docente" y seguimiento de pagos en la nómina	6
Validación al dictamen de la Comisión, referente al "Programa de Estímulos al Desempeño y Carrera Administrativa" (PEDCA) y seguimiento de pago en la nómina	2
Validación al dictamen del "Comité del Programa de Becas" y seguimiento de pagos	8
Validación del cumplimiento de los requisitos para el ingreso al "Círculo Infantil" de los hijos de trabajadores	1
Validación del cumplimiento de los requisitos para el pago del donativo de arraigo a los Investigadores que pertenecen al SNI	3
Validación y seguimiento a la transferencia electrónica de pagos a los trabajadores	26
Verificación al proceso de reparto de plazas de servicio social/prácticas profesionales de la Facultad de Medicina	7
Revisión al proceso de cuotas IMSS	1
Verificación física de integración documental de expedientes del padrón de proveedores	1
Verificación física y de asistencia a unidades académicas y dependencias universitarias	4
Seguimiento documental de la nómina de pensionados y jubilados para verificar la sobrevivencia del personal	2
Revisión al derecho de admisión e inscripción de hijos de trabajadores de la BUAP	1
Revisión servicios médicos HUP	3
Auditoría interna a eficiencia terminal de matrícula nivel posgrado	1
Concurso de oposición	5
Revisión a "contratos y convenios"	1
Revisión a Cuerpos Académicos (redes temáticas de colaboración académica)	46

ACTIVIDAD	TOTAL
Revisión a Cuerpos Académicos (fortalecimiento)	3
Revisión a PFCE 2016	10
Revisión a PROFOCIE 2015	11
Revisión becas PROMEP - ex becarios	4
Revisión becas PROMEP - beca post-doctoral	39
Revisión becas PROMEP – becarios	25
Revisión becas PROMEP - nuevos PTC	50
Revisión becas PROMEP - perfil deseable	170
Revisión becas PROMEP – publicaciones	62
Estancias cortas	17
Revisión de ingreso y egreso "Fondo Federal"	11
Revisión de ingreso y egresos "Fondo Estatal"	11
Revisión de ingreso y egreso "Fondo Ingresos Propios"	11
Revisión de proyectos CONACYT con otorgamiento de aval	37
Participación en los SORTEOS BUAP	10
Seguimiento a entrega de premios SORTEO MAGNO BUAP	5
Seguimiento a entrega de premios SORTEO UNIVERSITARIO	5
Actualización de base de datos "contratos y convenios"	1
Atención y seguimiento del Buzón de Denuncia Anónima	12
<b>Vigilancia y seguimiento a la eficacia y eficiencia de las actividades</b>	<b>3</b>
Revisión semestral y trimestral administrativa, verificación y cumplimiento de la normativa aplicable en la integración de información y documentación soporte de expedientes de obra de la Dirección de Infraestructura Educativa, así como la Inspección física de las obras.	3
<b>Declaraciones patrimoniales de funcionarios</b>	<b>547</b>
Declaraciones de situación patrimonial recibidas	547
<b>Calidad y seguimiento al proceso integral</b>	<b>52</b>
Seguimiento actualización y mejora del sistema de calidad de la CG	12
Realización del "Diplomado nueva ley de rendición de cuentas y fiscalización superior de estado de puebla en el marco de sistema nacional anticorrupción" en colaboración con la Auditoría Superior del Estado de Puebla	1
Revisión al desempeño del SIGI	32

ACTIVIDAD	TOTAL
Normativa estratégica y universitaria (verificación de vigencia)	2
Normativa estratégica y universitaria (actualización o adición)	5
<b>Comités institucionales</b>	<b>30</b>
Participación en reuniones del Comité Universitario de Obras y Servicios (CUOSBUAP)	6
Participación en reuniones del Comité de Farmacia y Terapéutica (COFAT)	12
Participación en reuniones del Comité de Transparencia	12
<b>Participación y alianzas interinstitucionales</b>	<b>2</b>
Asistencia a talleres y asambleas de la "Asociación Mexicana de Órganos de Control y Vigilancia de Instituciones de Educación Superior, A.C." (AMOCVIES)	2
<b>Contraloría Social</b>	<b>388</b>
Asistencia a asambleas de la "Asociación Mexicana de Órganos de Control y Vigilancia de Instituciones de Educación Superior, A.C." (AMOCVIES)	2
Captura en el SICS de las actividades de difusión, capacitación, promoción y seguimiento de la Contraloría Social	12
Registro de Comités de Contraloría Social en el "Sistema Informativo de Contraloría Social" de la Secretaría de la Función Pública	10
Constitución de Comités de Contraloría Social	10
Realización y entrega de nombramientos a los integrantes de los Comités de Contraloría Social	28
Recepción y captura de cédulas de vigilancia	112
Recepción y captura de informes anuales	16
Difusión de información referente a las actividades de Contraloría Social y de los servicios y apoyos que ofrecen los programas (Página de internet institucional - actualización)	63
Participación y representación en eventos universitarios	45
Platica introductoria a dependencias y entidades universitarias	2
Presentación de Resultados de los comités de Contraloría Social ante la comunidad universitaria	1
Realización del "Diplomado en Fiscalización Superior conforme a la Armonización Contable" en colaboración con la Auditoría Superior del Estado de Puebla	1
Reuniones con beneficiarios y Comités de Contraloría Social para proporcionar asesoría	49
Participación en la evaluación de proyectos para el 8º Premio Nacional de Contraloría Social	25
Participación como integrante del Comité Ciudadano para el Fortalecimiento Institucional del Municipio de Puebla (Área Estratégica de Finanzas)	12
<b>Control Patrimonial</b>	<b>78,028</b>
Alta de bienes	21,777

ACTIVIDAD	TOTAL
Actualización de ubicación y usuarios directos	54,135
Baja de bienes	68
Donación	26
Verificación física, actualización y reetiquetación de bienes	52
Revista vehicular	2
Verificación	432
Resguardo de vehículos	432
Vehículos para examen de admisión	71
Vehículos para elecciones nuevos consejeros	35
Solicitud de viajes	998
<b>AUDITORÍAS Y REVISIONES EXTERNAS DE LA CONTRALORÍA GENERAL</b>	
<b>Atención de solicitudes de órganos de control externos</b>	<b>18</b>
Auditoría Superior del Estado de Puebla - Órdenes de auditoría (directas)	2
Auditoría Superior de la Federación - Información previa (Planeación)	3
Auditoría Superior de la Federación - Atención, seguimiento, comunicación y enlace	2
Secretaría de la Contraloría del Estado - Información previa (planeación)	3
Secretaría de la Contraloría del Estado - Atención, seguimiento, comunicación y enlace	7
Secretaría de la Función Pública - Seguimiento de recomendaciones/solicitudes emitidas	1
<b>Cumplimiento de obligaciones institucionales ante las autoridades externas</b>	<b>40</b>
Informes trimestrales a la Auditoría Superior del Estado de Puebla, de los recursos federales y estatales destinados y ejercidos en obras nuevas, mantenimiento y remodelaciones	3
Atención de solicitudes a requerimientos de información de auditores externos (RESA y Asociados S.A DE C.V.)	9
Atención de solicitudes de auditores externos	5
auditoría de Órgano Certificador para acreditar ISO 9001:2015 del proceso de la Contraloría General	1
Atención de solicitudes de auditores externos (Actuario)	1
Auditorías externas entre pares a través de la "Asociación Mexicana de Órganos de Control y Vigilancia de Instituciones de Educación Superior, A.C." (AMOCVIES) para el Fondo de Reformas Estructurales Modalidad A- Jubilaciones	2
Auditorías externas a la matrícula entre pares a través de la AMOCVIES.	3
Seguimiento a obligaciones institucionales de Transparencia	16
<b>TOTAL</b>	<b>82,705</b>

Fuente: Contraloría General.

## Gestión innovadora de los procesos administrativos

### Transparencia y rendición de cuentas

*Total de solicitudes de información realizadas a la BUAP*

AÑO	No. DE SOLICITUDES
2016	136
2017	233
<b>TOTAL</b>	<b>369</b>

Fuente: Unidad de Transparencia y Acceso a la Información.

## Gestión innovadora de los procesos administrativos

### Transparencia y rendición de cuentas

*Tipo de solicitudes de información realizadas a la BUAP*

INFORMACIÓN	NÚMERO	PORCENTAJE
Académica/administrativa	34	9%
Adicional	74	20%
Financiera	23	6%
Institucional	202	55%
Jurídica	11	3%
Datos Personales	25	7%
<b>TOTAL</b>	<b>369</b>	<b>100%</b>

Fuente: Unidad de Transparencia y Acceso a la Información.

## Gestión innovadora de los procesos administrativos

### Transparencia y rendición de cuentas

#### Sesiones del H. Consejo Universitario

SESIÓN	TIPO DE SESIÓN	ASUNTO	FECHA
Cuarta	Ordinaria	4. Por Unanimidad de Votos: “Se aprueba la creación del Doctorado en Ingeniería Química, que presenta la Facultad de Ingeniería Química, así como el dictamen del Consejo de Investigación y Estudios de Posgrado.	23 de agosto de 2016
Segunda	Solemne	Único: Tercer Informe de Actividades de la Gestión 2013-2017, que presenta el Dr. José Alfonso Esparza Ortiz, Rector de la Benemérita Universidad Autónoma de Puebla.	04 de octubre de 2016
Tercera	Extraordinaria	3. Por Unanimidad de Votos: “Se aprueba la creación de la Maestría en Ciencias Biológicas, que presenta la Facultad de Ciencias Biológicas, así como el dictamen del Consejo de Investigación y Estudios de Posgrado, por lo que a partir de esta fecha se transforma en Facultad de Ciencias Biológicas”.	25 de octubre de 2016
		4. Por Unanimidad de Votos: “Se aprueba el dictamen que emitió la Comisión de Glosa del Honorable Consejo Universitario, respecto del Tercer Informe de Actividades de la Gestión 2013-2017 del Dr. José Alfonso Esparza Ortiz, Rector de la Benemérita Universidad Autónoma de Puebla”.	
Cuarta	Extraordinaria	3. Por Unanimidad de Votos: “Se aprueba el dictamen que emitió la Comisión de Grados Honoríficos y Distinciones del Honorable Consejo Universitario, para otorgar la Medalla “Francisco Javier Clavijero” al Dr. Humberto Raúl Dorra Zech, a propuesta del Consejo de Unidad Académica de la Facultad de Filosofía y Letras”.	23 de noviembre de 2016
		4. Por Unanimidad de Votos: “Se aprueba el dictamen que emitió la Comisión de Supervisión Administrativa del Honorable Consejo Universitario, respecto del Calendario Escolar para el Ciclo 2017 que presenta el Dr. José Alfonso Esparza Ortiz, Rector de la Institución a través de la Dirección de Administración Escolar”.	
		5. Por Unanimidad de Votos: “Se aprueba el dictamen que emitió la Comisión de Legislación Universitaria del Honorable Consejo Universitario, respecto de la modificación de los artículos 6, 15, 22, 23, 25, 31, 33, 81, 83, así como los transitorios de la reforma en comento del Estatuto Orgánico de la Benemérita Universidad Autónoma de Puebla y se crean cinco Complejos Regionales como unidades académicas.	



SESIÓN	TIPO DE SESIÓN	ASUNTO	FECHA
Primera	Extraordinaria	3. Por Unanimidad de Votos: “Se aprueba el Informe de Actividades de la Mtra. Rosa Isela Ávalos Méndez, en su carácter de Abogada General, por el periodo comprendido del 1 de enero al 31 de diciembre de 2016, así como el dictamen respectivo”.	15 de febrero de 2017
		4. Por Unanimidad de Votos: “Se aprueba el Informe de Actividades de la Dra. Miriam Olga Ponce Gómez, en su carácter de Defensora de los Derechos Universitarios, por el periodo comprendido del 1 de enero al 31 de diciembre de 2016, así como el dictamen respectivo”.	
		5. Por Unanimidad de Votos: “Se aprueba el Informe de Actividades del Mtro. Oscar Ignacio Gilbón Rosete, en su carácter de Tesorero General, por el periodo comprendido del 1 de enero al 31 de diciembre de 2016, así como el dictamen respectivo”.	
		6. Por Unanimidad de Votos: “Se aprueba el Informe de Actividades del Dr. Héctor Granados Rodríguez, en su carácter de Contralor General, por el periodo comprendido del 1 de enero al 31 de diciembre de 2016, así como el dictamen respectivo”.	
		7. Por Unanimidad de Votos: “Se aprueba el dictamen de los estados financieros de la Benemérita Universidad Autónoma de Puebla, auditados por el despacho externo Resa y Asociados, S.C., por el ejercicio 2016, así como el dictamen respectivo”.	
		8. Por Unanimidad de Votos: “Se aprueba el Proyecto Anual de Ingresos y Presupuesto de Egresos para el ejercicio 2017, que presenta el Dr. José Alfonso Esparza Ortiz, Rector de la Institución, a través del Tesorero General, así como el dictamen respectivo”.	
		9. Por Unanimidad de Votos: “Se aprueba la designación del Auditor Externo Resa y Asociados, S.C., que presenta el Dr. José Alfonso Esparza Ortiz, Rector de la Institución, a través del Contralor General, así como el dictamen respectivo”.	
		10. Por Unanimidad de Votos: “Se aprueba la creación del Doctorado en Estudios Socioterritoriales con opción terminal en: Movilidad Urbana y Regional Sustentable, Gestión Socioterritorial, y Patrimonio Cultural y Turismo, que presenta el Instituto de Ciencias Sociales y Humanidades “Alfonso Vélez Pliego”, así como el dictamen del Consejo de Investigación y Estudios de Posgrado”.	
		11. Por Unanimidad de Votos: “Se nombra como Director del Complejo Regional Norte al Mtro. Felipe Burgos Morales”.	
		12. Por Unanimidad de Votos: “Se nombra como Directora del Complejo Regional Sur a la Mtra. Mariana Vaquero Martínez”.	
		13. Por Unanimidad de Votos: “Se nombra como Director del Complejo Regional Mixteca al Dr. Gabriel Pérez Galmiche”.	

SESIÓN	TIPO DE SESIÓN	ASUNTO	FECHA
		14. Por Unanimidad de Votos: "Se nombra como Director del Complejo Regional Nororiental al Dr. José Alberto Ortega Balderas".	
		15. Por Unanimidad de Votos: "Se nombra como Director del Complejo Regional Centro al Mtro. José Manuel Alonso Orozco".	
Segunda	Extraordinaria	3. Por Unanimidad de Votos: "Se aprueba el informe que presenta el Secretario Universitario y se califica de legal, válido y legítimo el proceso Electoral para el nombramiento de los miembros del Honorable Consejo Universitario de Universidad Autónoma de Puebla, para el periodo 2017-2019".	23 de marzo de 2017
Tercera	Extraordinaria	3. Por Unanimidad de Votos: "Se aprueba el Informe que presenta el Secretario del H. Consejo Universitario y se califica de legal, valido y legitimo el proceso electoral para el nombramiento de los miembros de los Consejos de Unidad Académica de: Complejo Regional Norte, Complejo Regional Sur, Complejo Regional Nororiental, Complejo Regional Mixteca y Complejo Regional Centro, para concluir el periodo 2016-2018".	28 de marzo de 2017
Cuarta	Extraordinaria	2. Instalación del Honorable Consejo Universitario, de la Benemérita Universidad Autónoma de Puebla para el periodo 2017-2019.	29 de marzo de 2017
Quinta	Extraordinaria	3. Por Unanimidad de Votos: "Se aprueba la creación de la Especialidad en Negocios de Base Tecnológica, que presenta la Facultad de Ingeniería y la Dirección de Innovación y Transferencia de Conocimiento, así como el dictamen del Consejo de Investigación y Estudios de Posgrado".	24 de abril de 2017
		4. Por Unanimidad de Votos: "Se aprueba la creación de la Licenciatura en Gestión Territorial e Identidad Biocultural, que presenta la Facultad de Economía para el Complejo Regional Nororiental que se impartirá en el Municipio de Cuetzalan, Puebla, así como el dictamen del Consejo de Docencia".	
		5. Por Unanimidad de Votos: "Se aprueba la creación de la Licenciatura en Contaduría y Finanzas Públicas en modalidad a distancia, que presenta la Facultad de Contaduría Pública, así como el dictamen del Consejo de Docencia".	
		6. Por Unanimidad de Votos: "Se aprueba el cambio de nombre de la Licenciatura en Administración Pública y Ciencias Políticas por Licenciatura en Administración Pública y Gestión para el Desarrollo a partir de la generación 2017 que presenta la Facultad de Administración, así como el dictamen de la Vicerrectoría de Docencia".	
		7. Por Unanimidad de Votos: "Se aprueba la integración de las Comisiones Estatutarias y la Especial de Género del Honorable Consejo Universitario para el periodo 2017-2019".	

SESIÓN	TIPO DE SESIÓN	ASUNTO	FECHA
Primera	Ordinaria	4. Por unanimidad de votos: “Se aprueba la creación del programa: Maestría en Territorio, Turismo y Patrimonio con opción terminal en: Gestión Urbana y Regional, y Turismo y Patrimonio, que presenta el Instituto de Ciencias Sociales y Humanidades “Alfonso Vález Pliego”, así como el dictamen del Consejo de Investigación y Estudios de Posgrado”.	22 de mayo de 2017
		5. Por Unanimidad de Votos: “Se aprueba la creación del programa: Especialidad en Antropología de la Alimentación, que presenta la Facultad de Filosofía y Letras, así como el dictamen del Consejo de Investigación y Estudios de Posgrado”.	
		6. Por Unanimidad de Votos: “Se aprueba la creación del programa: Especialidad en Medicina Interna y Cirugía en Perros y Gatos, que presenta la Facultad de Medicina Veterinaria y Zootecnia, así como el dictamen del Consejo de Investigación y Estudios de Posgrado”.	
Sexta	Extraordinaria	3. Dictamen del Consejo de Investigación y Estudios de Posgrado, respecto de la creación del programa: Maestría en Tecnologías en Materiales Avanzados, que presenta el Instituto de Ciencias.	27 de junio de 2017
		4. Dictamen del Consejo de Investigación y Estudios de Posgrado, respecto de la creación del programa: Maestría en Administración de Negocios Global, que presenta la Facultad de Contaduría Pública.	
		5. Dictamen del Consejo de Investigación y Estudios de Posgrado, respecto de la creación del programa: Maestría en Comunicación Estratégica, que presenta la Facultad de Ciencias de la Comunicación.	
		6. Dictamen del Consejo de Docencia, respecto del cambio de nombre de la Licenciatura en Medicina Familiar y Comunitaria por Licenciatura en Medicina General y Comunitaria, que presenta el Complejo Regional Nororiental.	
		7. Dictamen del Consejo de Docencia, respecto de la creación del Bachillerato Tecnológico a impartirse en el Complejo Regional Centro a partir de la generación 2017-2018.	
		8. Dictamen de las Comisiones Estatutarias de Supervisión Administrativa y de Planeación, respecto de la conformación del Consejo Ciudadano de las Estaciones de Radio concesionadas a la Benemérita Universidad Autónoma de Puebla, Radio BUAP Puebla, Radio BUAP Chignahuapan y Radio BUAP Tehuacán.	
9. Dictamen de las Comisiones Estatutarias de Supervisión Administrativa y de Planeación, respecto de la designación del Defensor de las Audiencias de las Estaciones de Radio concesionadas a la Benemérita Universidad Autónoma de Puebla, Radio BUAP Puebla, Radio BUAP Chignahuapan y Radio BUAP Tehuacán.			

Fuente: Secretaría Técnica del H. Consejo Universitario.

## Compromiso, unidad y bienestar de los recursos humanos

### Personal académico

*Participantes en el ESDEPED por nivel y género*

PARTICIPANTES POR NIVEL	SIN NIVEL		I		II		III		IV		V	
	MUJERES	HOMBRES	MUJERES	HOMBRES	MUJERES	HOMBRES	MUJERES	HOMBRES	MUJERES	HOMBRES	MUJERES	HOMBRES
Educación Media Superior	1	2	1	1	19	15	32	14	53	33	34	9
Educación Superior	20	9	14	15	69	56	55	58	82	88	97	91
<b>TOTAL</b>	<b>21</b>	<b>11</b>	<b>15</b>	<b>16</b>	<b>88</b>	<b>71</b>	<b>87</b>	<b>72</b>	<b>135</b>	<b>121</b>	<b>131</b>	<b>100</b>

PARTICIPANTES POR NIVEL	VI		VII		VIII		IX		TOTAL		TOTAL
	MUJERES	HOMBRES	MUJERES	HOMBRES	MUJERES	HOMBRES	MUJERES	HOMBRES	MUJERES	HOMBRES	
Educación Media Superior	10	7	-	-	-	-	-	-	150	81	231
Educación Superior	81	96	46	36	76	106	68	121	608	676	1,284
<b>TOTAL</b>	<b>91</b>	<b>103</b>	<b>46</b>	<b>36</b>	<b>76</b>	<b>106</b>	<b>68</b>	<b>121</b>	<b>758</b>	<b>757</b>	<b>1,515</b>

Fuente: Vicerrectoría de Docencia.

## Compromiso, unidad y bienestar de los recursos humanos

### Personal académico

*Participantes en el ESDEPED por nivel y género en bachillerato*

PARTICIPANTES POR BACHILLERATO	MUNICIPIO	SIN NIVEL		I		II		III	
		MUJERES	HOMBRES	MUJERES	HOMBRES	MUJERES	HOMBRES	MUJERES	HOMBRES
<b>Complejo Regional Centro</b>		<b>1</b>	<b>2</b>	<b>1</b>	<b>1</b>	<b>19</b>	<b>15</b>	<b>31</b>	<b>14</b>
Preparatoria "Alfonso Calderón Moreno"	Puebla	-	-	-	-	-	2	7	2
Preparatoria "Lic. Benito Juárez García"	Puebla	-	-	1	-	5	5	1	3
Preparatoria "2 de Octubre de 1968"	Puebla	-	-	-	-	3	-	3	3
Preparatoria Urbana "Enrique Cabrera Barroso"	Puebla	-	-	-	-	2	2	4	1
Preparatoria "Gral. Emiliano Zapata Salazar"	Puebla	1	-	-	-	1	1	6	1
	San Martín Texmelucan	-	-	-	-	-	-	-	-
Preparatoria "Gral. Lázaro Cárdenas del Río"	Puebla	-	-	-	-	-	-	2	1
Preparatoria Regional "Simón Bolívar"	Atlixco	-	2	-	-	1	2	5	-

PARTICIPANTES POR BACHILLERATO	MUNICIPIO	SIN NIVEL		I		II		III	
		MUJERES	HOMBRES	MUJERES	HOMBRES	MUJERES	HOMBRES	MUJERES	HOMBRES
Preparatoria Regional "Enrique Cabrera Barroso"	Tecamachalco	-	-	-	1	6	3	3	3
Bachillerato "5 de Mayo"	Cuautlancingo	-	-	-	-	1	-	-	-
<b>Complejo Regional Nororiental</b>		-	-	-	-	-	-	1	-
Preparatoria "Lic. Benito Juárez García"	Libres	-	-	-	-	-	-	1	-
<b>TOTAL</b>		<b>1</b>	<b>2</b>	<b>1</b>	<b>1</b>	<b>19</b>	<b>15</b>	<b>32</b>	<b>14</b>

PARTICIPANTES POR BACHILLERATO	MUNICIPIO	IV		V		VI		TOTAL		TOTAL
		MUJERES	HOMBRES	MUJERES	HOMBRES	MUJERES	HOMBRES	MUJERES	HOMBRES	
<b>Complejo Regional Centro</b>		<b>53</b>	<b>33</b>	<b>34</b>	<b>9</b>	<b>10</b>	<b>7</b>	<b>149</b>	<b>81</b>	<b>230</b>
Preparatoria "Alfonso Calderón Moreno"	Puebla	13	5	2	-	-	-	22	9	31
Preparatoria "Lic. Benito Juárez García"	Puebla	6	5	5	-	3	-	21	13	34
Preparatoria "2 de Octubre de 1968"	Puebla	8	2	5	2	-	1	19	8	27
Preparatoria Urbana "Enrique Cabrera Barroso"	Puebla	9	3	4	1	-	1	19	8	27
Preparatoria "Gral. Emiliano Zapata Salazar"	Puebla	2	6	8	2	1	-	19	10	29
	San Martín Texmelucan	-	-	1	-	-	-	1	-	1
Preparatoria "Gral. Lázaro Cárdenas del Río"	Puebla	4	4	4	-	4	3	14	8	22
Preparatoria Regional "Simón Bolívar"	Atlixco	7	3	1	1	1	1	15	9	24
Preparatoria Regional "Enrique Cabrera Barroso"	Tecamachalco	3	5	4	3	1	1	17	16	33
Bachillerato "5 de Mayo"	Cuautlancingo	1	-	-	-	-	-	2	-	2
<b>Complejo Regional Nororiental</b>		-	-	-	-	-	-	1	-	1
Preparatoria "Lic. Benito Juárez García"	Libres	-	-	-	-	-	-	1	-	1
<b>TOTAL</b>		<b>53</b>	<b>33</b>	<b>34</b>	<b>9</b>	<b>10</b>	<b>7</b>	<b>150</b>	<b>81</b>	<b>231</b>

Fuente: Vicerrectoría de Docencia.

## Compromiso, unidad y bienestar de los recursos humanos

### Personal académico

*Participantes en el ESDEPED por área del conocimiento, unidad académica, nivel y género en educación superior*

PARTICIPANTES POR ÁREA DE CONOCIMIENTO	SIN NIVEL		I		II		III		IV	
	MUJERES	HOMBRES	MUJERES	HOMBRES	MUJERES	HOMBRES	MUJERES	HOMBRES	MUJERES	HOMBRES
<b>Ciencias de la Educación y Humanidades</b>	<b>9</b>	<b>3</b>	<b>4</b>	<b>3</b>	<b>15</b>	<b>1</b>	<b>7</b>	<b>10</b>	<b>26</b>	<b>11</b>
Escuela de Artes Plásticas y Audiovisuales	-	-	1	-	-	-	-	-	-	-
Facultad de Artes	1	-	-	-	1	-	1	4	3	1
Facultad de Filosofía y Letras	1	-	-	-	3	-	1	1	6	3
Facultad de Lenguas	4	2	2	1	6	-	3	3	10	5
Facultad de Psicología	1	-	-	2	3	1	1	1	5	2
Instituto de Ciencias Sociales y Humanidades	2	-	1	-	2	-	1	1	2	-
Vicerrectoría de Investigación y Estudios de Posgrado	-	1	-	-	-	-	-	-	-	-
<b>Ciencias de la Salud</b>	<b>3</b>	<b>1</b>	<b>3</b>	<b>2</b>	<b>15</b>	<b>7</b>	<b>12</b>	<b>5</b>	<b>16</b>	<b>18</b>
Campus Tehuacán	1	-	-	-	-	-	-	-	-	-
Complejo Universitario de la Salud	-	-	-	-	1	-	-	1	-	-
Facultad de Cultura Física	-	-	-	-	2	2	2	-	3	6
Facultad de Enfermería	1	-	-	-	-	-	-	-	-	1
Facultad de Estomatología	-	-	-	2	10	3	5	1	2	2
Facultad de Medicina	1	1	3	-	2	2	4	3	9	5
Instituto de Fisiología	-	-	-	-	-	-	1	-	1	-
Unidad Regional de Tetela de Ocampo	-	-	-	-	-	-	-	-	-	1
Unidad Regional Tecamachalco	-	-	-	-	-	-	-	-	-	1
Unidad Regional Tehuacán	-	-	-	-	-	-	-	-	1	2
<b>Ciencias Exactas</b>	<b>-</b>	<b>-</b>	<b>-</b>	<b>2</b>	<b>1</b>	<b>3</b>	<b>-</b>	<b>2</b>	<b>-</b>	<b>3</b>
Dirección de Innovación y Transferencia de Conocimiento	-	-	-	-	-	-	-	-	-	-
Facultad de Ciencias Físico Matemáticas	-	-	-	1	1	2	-	1	-	3
Instituto de Física Ing. Luis Rivera Terrazas	-	-	-	1	-	1	-	1	-	-

PARTICIPANTES POR ÁREA DE CONOCIMIENTO	SIN NIVEL		I		II		III		IV	
	MUJERES	HOMBRES	MUJERES	HOMBRES	MUJERES	HOMBRES	MUJERES	HOMBRES	MUJERES	HOMBRES
<b>Ciencias Naturales</b>	<b>2</b>	<b>1</b>	<b>1</b>	<b>1</b>	<b>4</b>	<b>10</b>	<b>11</b>	<b>6</b>	<b>9</b>	<b>13</b>
Centro de Detección Biomolecular	1	-	-	-	-	-	-	-	-	-
Facultad de Ciencias Biológicas	1	-	-	1	-	3	4	-	3	1
Facultad de Ciencias Químicas	-	-	-	-	3	3	6	3	4	1
Facultad de Ingeniería Agrohidráulica	-	1	-	-	-	-	-	-	-	1
Facultad de Medicina Veterinaria y Zootecnia	-	-	-	-	-	2	1	2	2	2
Jardín Botánico Universitario	-	-	1	-	-	-	-	-	-	-
Instituto de Ciencias	-	-	-	-	1	2	-	1	-	8
Vicerrectoría de Investigación y Estudios de Posgrado	-	-	-	-	-	-	-	-	-	-
<b>Económico - Administrativas</b>	<b>4</b>	<b>1</b>	<b>4</b>	<b>5</b>	<b>18</b>	<b>20</b>	<b>14</b>	<b>16</b>	<b>15</b>	<b>20</b>
Facultad de Administración	2	-	1	3	7	9	4	3	7	5
Facultad de Ciencias de la Comunicación	-	-	-	-	-	-	-	-	2	1
Facultad de Contaduría Pública	1	-	-	1	2	4	6	5	5	3
Facultad de Derecho y Ciencias Sociales	-	1	3	1	7	3	-	4	1	4
Facultad de Economía	-	-	-	-	1	2	2	1	-	5
Instituto de Ciencias de Gobierno y Desarrollo Estratégico	1	-	-	-	-	-	-	-	-	-
Unidad Regional Chignahuapan	-	-	-	-	-	2	2	2	-	2
Unidad Regional de Zacapoaxtla	-	-	-	-	-	-	-	1	-	-
Unidad Regional de Cuetzalan	-	-	-	-	1	-	-	-	-	-
<b>Ingenierías y Tecnológicas</b>	<b>2</b>	<b>3</b>	<b>2</b>	<b>2</b>	<b>16</b>	<b>15</b>	<b>11</b>	<b>19</b>	<b>16</b>	<b>23</b>
Facultad de Arquitectura	1	1	1	-	9	2	3	6	5	7
Facultad de Ciencias de la Computación	-	1	-	-	6	3	3	1	1	2
Facultad de Ciencias de la Electrónica	-	-	-	1	1	7	2	4	2	3
Facultad de Ingeniería	1	1	1	-	-	2	3	5	3	8
Facultad de Ingeniería Química	-	-	-	1	-	1	-	3	5	3
<b>TOTAL</b>	<b>20</b>	<b>9</b>	<b>14</b>	<b>15</b>	<b>69</b>	<b>56</b>	<b>55</b>	<b>58</b>	<b>82</b>	<b>88</b>

PARTICIPANTES POR ÁREA DE CONOCIMIENTO	V		VI		VII		VIII		IX		TOTAL		TOTAL
	MUJERES	HOMBRES	MUJERES	HOMBRES	MUJERES	HOMBRES	MUJERES	HOMBRES	MUJERES	HOMBRES	MUJERES	HOMBRES	
<b>Ciencias de la Educación y Humanidades</b>	<b>13</b>	<b>7</b>	<b>16</b>	<b>21</b>	<b>10</b>	<b>4</b>	<b>9</b>	<b>10</b>	<b>11</b>	<b>17</b>	<b>120</b>	<b>87</b>	<b>207</b>
Escuela de Artes Plásticas y Audiovisuales	-	-	-	-	-	-	-	1	-	-	1	1	2
Facultad de Artes	1	-	1	6	-	-	-	-	2	-	10	11	21
Facultad de Filosofía y Letras	4	1	3	8	4	1	2	7	2	9	26	30	56
Facultad de Lenguas	7	3	2	-	2	1	1	1	1	-	38	16	54
Facultad de Psicología	-	1	4	3	1	-	-	-	1	1	16	11	27
Instituto de Ciencias Sociales y Humanidades	1	2	6	4	3	2	6	1	4	7	28	17	45
Vicerrectoría de Investigación y Estudios de Posgrado	-	-	-	-	-	-	-	-	1	-	1	1	2
<b>Ciencias de la Salud</b>	<b>14</b>	<b>16</b>	<b>11</b>	<b>10</b>	<b>12</b>	<b>5</b>	<b>14</b>	<b>8</b>	<b>4</b>	<b>6</b>	<b>104</b>	<b>78</b>	<b>182</b>
Campus Tehuacán	1	-	-	-	-	-	-	-	-	-	2	-	2
Complejo Universitario de la Salud	-	1	-	-	-	-	-	-	-	-	1	2	3
Facultad de Cultura Física	3	4	-	1	-	1	-	-	-	-	10	14	24
Facultad de Enfermería	5	2	4	-	4	-	4	-	-	1	18	4	22
Facultad de Estomatología	2	3	-	1	1	1	5	2	2	1	27	16	43
Facultad de Medicina	1	3	6	7	3	2	2	2	1	-	32	25	57
Instituto de Fisiología	-	-	1	-	-	-	2	2	1	3	6	5	11
Unidad Regional de Tetela de Ocampo	-	1	-	-	2	-	-	1	-	-	2	3	5
Unidad Regional Tecamachalco	-	-	-	-	-	-	-	1	-	-	-	2	2
Unidad Regional Tehuacán	2	2	-	1	2	1	1	-	-	1	6	7	13
<b>Ciencias Exactas</b>	<b>-</b>	<b>1</b>	<b>3</b>	<b>12</b>	<b>-</b>	<b>7</b>	<b>4</b>	<b>19</b>	<b>6</b>	<b>36</b>	<b>14</b>	<b>85</b>	<b>99</b>
Dirección de Innovación y Transferencia de Conocimiento	-	-	-	-	-	1	-	-	-	-	-	1	1
Facultad de Ciencias Físico Matemáticas	-	1	3	11	-	3	2	17	5	23	11	62	73
Instituto de Física Ing. Luis Rivera Terrazas	-	-	-	1	-	3	2	2	1	13	3	22	25



PARTICIPANTES POR ÁREA DE CONOCIMIENTO	V		VI		VII		VIII		IX		TOTAL		TOTAL
	MUJERES	HOMBRES	MUJERES	HOMBRES	MUJERES	HOMBRES	MUJERES	HOMBRES	MUJERES	HOMBRES	MUJERES	HOMBRES	
<b>Ciencias Naturales</b>	<b>16</b>	<b>24</b>	<b>18</b>	<b>17</b>	<b>7</b>	<b>12</b>	<b>20</b>	<b>31</b>	<b>23</b>	<b>34</b>	<b>111</b>	<b>149</b>	<b>260</b>
Centro de Detección Biomolecular	-	-	-	-	-	-	-	-	-	-	1	-	1
Facultad de Ciencias Biológicas	3	5	1	2	1	-	4	4	1	-	18	16	34
Facultad de Ciencias Químicas	8	6	8	5	2	5	7	9	7	11	45	43	88
Facultad de Ingeniería Agrohídrica	-	4	-	1	-	1	-	2	-	1	-	11	11
Facultad de Medicina Veterinaria y Zootecnia	2	5	1	2	1	2	-	1	-	1	7	17	24
Jardín Botánico Universitario	-	-	-	-	-	-	-	-	-	-	1	-	1
Instituto de Ciencias	2	4	8	7	2	4	9	15	15	20	37	61	98
Vicerrectoría de Investigación y Estudios de Posgrado	1	-	-	-	1	-	-	-	-	1	2	1	3
<b>Económico - Administrativas</b>	<b>25</b>	<b>19</b>	<b>11</b>	<b>23</b>	<b>8</b>	<b>2</b>	<b>10</b>	<b>10</b>	<b>10</b>	<b>6</b>	<b>119</b>	<b>122</b>	<b>241</b>
Facultad de Administración	8	5	4	3	2	-	2	3	-	1	37	32	69
Facultad de Ciencias de la Comunicación	7	-	1	-	-	-	1	-	1	-	12	1	13
Facultad de Contaduría Pública	10	5	-	1	1	-	3	-	5	2	33	21	54
Facultad de Derecho y Ciencias Sociales	-	4	4	11	5	1	2	4	-	1	22	34	56
Facultad de Economía	-	4	2	6	-	1	2	1	4	2	11	22	33
Instituto de Ciencias de Gobierno y Desarrollo Estratégico	-	-	-	2	-	-	-	2	-	-	-	4	4
Unidad Regional Chignahuapan	-	1	-	-	-	-	-	-	-	-	2	7	9

PARTICIPANTES POR ÁREA DE CONOCIMIENTO	V		VI		VII		VIII		IX		TOTAL		TOTAL
	MUJERES	HOMBRES	MUJERES	HOMBRES	MUJERES	HOMBRES	MUJERES	HOMBRES	MUJERES	HOMBRES	MUJERES	HOMBRES	
Unidad Regional de Zacapoaxtla	-	-	-	-	-	-	-	-	-	-	-	1	1
Unidad Regional de Cuetzalan	-	-	-	-	-	-	-	-	-	-	1	-	1
<b>Ingenierías y Tecnológicas</b>	<b>29</b>	<b>24</b>	<b>22</b>	<b>13</b>	<b>9</b>	<b>6</b>	<b>19</b>	<b>28</b>	<b>14</b>	<b>22</b>	<b>140</b>	<b>155</b>	<b>295</b>
Facultad de Arquitectura	7	6	5	3	3	1	1	3	2	2	37	31	68
Facultad de Ciencias de la Computación	5	5	7	6	-	1	7	7	5	12	34	38	72
Facultad de Ciencias de la Electrónica	2	4	3	1	3	2	5	10	2	3	20	35	55
Facultad de Ingeniería	3	3	1	2	1	1	1	2	1	1	15	25	40
Facultad de Ingeniería Química	12	6	6	1	2	1	5	6	4	4	34	26	60
<b>TOTAL</b>	<b>97</b>	<b>91</b>	<b>81</b>	<b>96</b>	<b>46</b>	<b>36</b>	<b>76</b>	<b>106</b>	<b>68</b>	<b>121</b>	<b>608</b>	<b>676</b>	<b>1,284</b>

Fuente: Vicerrectoría de Docencia.

## Compromiso, unidad y bienestar de los recursos humanos

### Personal académico

*Participantes en el ESDEPED por unidad académica y grado de estudios*

PARTICIPANTES POR UNIDAD ACADÉMICA Y GRADO DE ESTUDIOS	LICENCIATURA	ESPECIALIDAD	MAESTRÍA	DOCTORADO	TOTAL
<b>Ciencias de la Educación y Humanidades</b>	-	-	<b>94</b>	<b>113</b>	<b>207</b>
Escuela de Artes Plásticas y Audiovisuales	-	-	1	1	2
Facultad de Artes	-	-	16	5	21
Facultad de Filosofía y Letras	-	-	19	37	56
Facultad de Lenguas	-	-	39	15	54
Facultad de Psicología	-	-	16	11	27
Instituto de Ciencias Sociales y Humanidades	-	-	2	43	45
Vicerrectoría de Investigación y Estudios de Posgrado	-	-	1	1	2

<b>PARTICIPANTES POR UNIDAD ACADÉMICA Y GRADO DE ESTUDIOS</b>	<b>LICENCIATURA</b>	<b>ESPECIALIDAD</b>	<b>MAESTRÍA</b>	<b>DOCTORADO</b>	<b>TOTAL</b>
<b>Ciencias de la Salud</b>	-	<b>14</b>	<b>116</b>	<b>52</b>	<b>182</b>
Campus Tehuacán	-	-	2	-	<b>2</b>
Complejo Universitario de la Salud	-	-	2	1	<b>3</b>
Facultad de Cultura Física	-	-	18	6	<b>24</b>
Facultad de Enfermería	-	-	19	3	<b>22</b>
Facultad de Estomatología	-	5	31	7	<b>43</b>
Facultad de Medicina	-	8	28	21	<b>57</b>
Instituto de Fisiología	-	-	1	10	<b>11</b>
Unidad Regional de Tetela de Ocampo	-	-	3	2	<b>5</b>
Unidad Regional Tecamachalco	-	-	1	1	<b>2</b>
Unidad Regional Tehuacán	-	1	11	1	<b>13</b>
<b>Ciencias Exactas</b>	-	-	<b>10</b>	<b>89</b>	<b>99</b>
Dirección de Innovación y Transferencia de Conocimiento	-	-	-	1	<b>1</b>
Facultad de Ciencias Físico Matemáticas	-	-	10	63	<b>73</b>
Instituto de Física Ing. Luis Rivera Terrazas	-	-	-	25	<b>25</b>
<b>Ciencias Naturales</b>	-	<b>1</b>	<b>90</b>	<b>169</b>	<b>260</b>
Centro de Detección Biomolecular	-	-	1	-	<b>1</b>
Facultad de Biología	-	-	15	19	<b>34</b>
Facultad de Ciencias Químicas	-	-	39	49	<b>88</b>
Facultad de Ingeniería Agrohídrica	-	-	7	4	<b>11</b>
Facultad de Medicina Veterinaria y Zootecnia	-	1	13	10	<b>24</b>
JARDÍN BOTÁNICO UNIVERSITARIO	-	-	1	-	<b>1</b>
Instituto de Ciencias	-	-	13	85	<b>98</b>
Vicerrectoría de Investigación y Estudios de Posgrado	-	-	1	2	<b>3</b>

PARTICIPANTES POR UNIDAD ACADÉMICA Y GRADO DE ESTUDIOS	LICENCIATURA	ESPECIALIDAD	MAESTRÍA	DOCTORADO	TOTAL
<b>Económico - Administrativas</b>	-	-	<b>130</b>	<b>111</b>	<b>241</b>
Facultad de Administración	-	-	53	16	69
Facultad de Ciencias de la Comunicación	-	-	8	5	13
Facultad de Contaduría Pública	-	-	39	15	54
Facultad de Derecho y Ciencias Sociales	-	-	13	43	56
Facultad de Economía	-	-	8	25	33
Instituto de Ciencias de Gobierno y Desarrollo Estratégico	-	-	-	5	5
Unidad Regional Chignahuapan	-	-	7	2	9
Unidad Regional de Zacapoaxtla	-	-	1	-	1
Unidad Regional de Cuetzalan	-	-	1	-	1
<b>Educación Media Superior</b>	<b>52</b>	-	<b>171</b>	<b>8</b>	<b>231</b>
Bachillerato 5 de Mayo	-	-	2	-	2
Preparatoria 2 de Octubre de 1968	3	-	22	2	27
Preparatoria Alfonso Calderón Moreno	7	-	22	2	31
Preparatoria Emiliano Zapata	8	-	21	-	29
Preparatoria Gral. Lázaro Cárdenas del Río	2	-	18	2	22
Preparatoria Lic. Benito Juárez García	10	-	24	-	34
Preparatoria Regional Enrique Cabrera Barroso	13	-	19	1	33
Preparatoria Regional Simón Bolívar	4	-	19	1	24
Preparatoria Sección Libres	-	-	1	-	1
Preparatoria Sección San Martín Texmelucan	-	-	1	-	1
Preparatoria Urbana Enrique Cabrera Barroso	5	-	22	-	27
<b>Ingenierías y Tecnológicas</b>	-	-	<b>153</b>	<b>142</b>	<b>295</b>
Facultad de Arquitectura	-	-	53	15	68
Facultad de Ciencias de la Computación	-	-	33	39	72
Facultad de Ciencias de la Electrónica	-	-	19	36	55
Facultad de Ingeniería	-	-	26	14	40
Facultad de Ingeniería Química	-	-	22	38	60
<b>TOTAL</b>	<b>52</b>	<b>15</b>	<b>764</b>	<b>684</b>	<b>1,515</b>

Fuente: Vicerrectoría de Docencia.

## Compromiso, unidad y bienestar de los recursos humanos

### Personal académico

*Concentrado de beneficiarios del ESDEPED por categoría y género*

BENEFICIARIOS POR CATEGORÍA	MUJERES	HOMBRES	TOTAL
<b>Medio tiempo</b>	<b>96</b>	<b>156</b>	<b>252</b>
PI Asociado	91	147	238
PI Titular	-	1	1
TA Asistente	3	4	7
TA Asociado	2	4	6
<b>Tiempo completo</b>	<b>650</b>	<b>581</b>	<b>1,231</b>
PI Asistente	-	1	1
PI Asociado	262	326	588
PI Titular	386	235	621
TA Asistente	1	1	2
TA Asociado	-	17	17
TA Titular	1	1	2
<b>TOTAL</b>	<b>746</b>	<b>737</b>	<b>1,483</b>

Fuente: Vicerrectoría de Docencia.

## Compromiso, unidad y bienestar de los recursos humanos

### Personal académico

*Concentrado de beneficiarios del ESDEPED por nivel y género*

BENEFICIARIOS POR NIVEL	I		II		III		IV		V		VI	
	MUJERES	HOMBRES	MUJERES	HOMBRES	MUJERES	HOMBRES	MUJERES	HOMBRES	MUJERES	HOMBRES	MUJERES	HOMBRES
Educación Media Superior	1	1	19	15	32	14	53	33	34	9	10	7
Educación Superior	14	15	69	56	55	58	82	88	97	91	81	96
<b>TOTAL</b>	<b>15</b>	<b>16</b>	<b>88</b>	<b>71</b>	<b>87</b>	<b>72</b>	<b>135</b>	<b>121</b>	<b>131</b>	<b>100</b>	<b>91</b>	<b>103</b>

BENEFICIARIOS POR NIVEL	VII		VIII		IX		TOTAL		TOTAL
	MUJERES	HOMBRES	MUJERES	HOMBRES	MUJERES	HOMBRES	MUJERES	HOMBRES	
Educación Media Superior	-	-	-	-	-	-	149	79	228
Educación Superior	46	36	76	106	68	121	588	667	1,255
<b>TOTAL</b>	<b>46</b>	<b>36</b>	<b>76</b>	<b>106</b>	<b>68</b>	<b>121</b>	<b>737</b>	<b>746</b>	<b>1,483</b>

Fuente: Vicerrectoría de Docencia.

## Compromiso, unidad y bienestar de los recursos humanos

### Personal académico

*Beneficiarios en el ESDEPED por nivel y género en bachillerato*

BENEFICIARIOS POR NIVEL	MUNICIPIO	I		II		III		IV		V		VI		TOTAL		TOTAL
		MUJERES	HOMBRES	MUJERES	HOMBRES	MUJERES	HOMBRES	MUJERES	HOMBRES	MUJERES	HOMBRES	MUJERES	HOMBRES			
Preparatoria "Alfonso Calderón Moreno"	Puebla	-	-	-	2	7	2	13	5	2	-	-	-	22	9	31
Preparatoria "Lic. Benito Juárez García"	Puebla	1	-	5	5	2	3	6	5	5	-	3	-	22	13	35
Preparatoria "2 de Octubre de 1968"	Puebla	-	-	3	-	3	3	8	2	5	2	-	1	19	8	27
Preparatoria Urbana "Enrique Cabrera Barroso"	Puebla	-	-	2	2	4	1	9	3	4	1	-	1	19	8	27

BENEFICIARIOS POR NIVEL	MUNICIPIO	I		II		III		IV		V		VI		TOTAL		TOTAL
		MUJERES	HOMBRES	MUJERES	HOMBRES	MUJERES	HOMBRES	MUJERES	HOMBRES	MUJERES	HOMBRES	MUJERES	HOMBRES	MUJERES	HOMBRES	
Preparatoria "Gral. Emiliano Zapata Salazar"	Puebla	-	-	1	1	6	1	2	6	8	2	1	-	18	10	28
	San Martín Texmelucán	-	-	-	-	-	-	-	-	1	-	-	-	1	-	1
Preparatoria "Gral. Lázaro Cárdenas del Río"	Puebla	-	-	-	-	2	1	4	4	4	-	4	3	14	8	22
Preparatoria Regional "Simón Bolívar"	Atlixco	-	-	1	2	5	-	7	3	1	1	1	1	15	7	22
Preparatoria Regional "Enrique Cabrera Barroso"	Tecamachalco	-	1	6	3	3	3	3	5	4	3	1	1	17	16	33
Bachillerato "5 de Mayo"	Cuatlaningo	-	-	1	-	-	-	1	-	-	-	-	-	2	-	2
<b>TOTAL</b>		<b>1</b>	<b>1</b>	<b>19</b>	<b>15</b>	<b>32</b>	<b>14</b>	<b>53</b>	<b>33</b>	<b>34</b>	<b>9</b>	<b>10</b>	<b>7</b>	<b>149</b>	<b>79</b>	<b>228</b>

Nota: Al momento de realizarse la evaluación 2017, no se habían conformado los Complejos Regionales.

Fuente: Vicerrectoría de Docencia.

## Compromiso, unidad y bienestar de los recursos humanos

### Personal académico

Beneficiarios por área de conocimiento en el ESDEPED por nivel y género en educación superior

BENEFICIARIOS POR ÁREA DE CONOCIMIENTO	I		II		III		IV		V	
	MUJERES	HOMBRES	MUJERES	HOMBRES	MUJERES	HOMBRES	MUJERES	HOMBRES	MUJERES	HOMBRES
<b>Ciencias de la Educación y Humanidades</b>	<b>4</b>	<b>3</b>	<b>15</b>	<b>1</b>	<b>7</b>	<b>10</b>	<b>26</b>	<b>11</b>	<b>13</b>	<b>7</b>
Escuela de Artes Plásticas y Audiovisuales	1	-	-	-	-	-	-	-	-	-
Facultad de Artes	-	-	1	-	1	4	3	1	1	-
Facultad de Filosofía y Letras	-	-	3	-	1	1	6	3	4	1
Facultad de Lenguas	2	1	6	-	3	3	10	5	7	3
Facultad de Psicología	-	2	3	1	1	1	5	2	-	1
Instituto de Ciencias Sociales y Humanidades	1	-	2	-	1	1	2	-	1	2
Vicerrectoría de Investigación y Estudios de Posgrado	-	-	-	-	-	-	-	-	-	-

BENEFICIARIOS POR ÁREA DE CONOCIMIENTO	I		II		III		IV		V	
	MUJERES	HOMBRES	MUJERES	HOMBRES	MUJERES	HOMBRES	MUJERES	HOMBRES	MUJERES	HOMBRES
<b>Ciencias de la Salud</b>	<b>3</b>	<b>2</b>	<b>15</b>	<b>7</b>	<b>12</b>	<b>5</b>	<b>16</b>	<b>18</b>	<b>14</b>	<b>16</b>
Campus Tehuacán	-	-	-	-	-	-	-	-	1	-
Complejo Universitario de la Salud	-	-	1	-	-	1	-	-	-	1
Facultad de Cultura Física	-	-	2	2	2	-	3	6	3	4
Facultad de Enfermería	-	-	-	-	-	-	-	1	5	2
Facultad de Estomatología	-	2	10	3	5	1	2	2	2	3
Facultad de Medicina	3	-	2	2	4	3	9	5	1	3
Instituto de Fisiología	-	-	-	-	1	-	1	-	-	-
Unidad Regional de Tetela de Ocampo	-	-	-	-	-	-	-	1	-	1
Unidad Regional Tecamachalco	-	-	-	-	-	-	-	1	-	-
Unidad Regional Tehuacán	-	-	-	-	-	-	1	2	2	2
<b>Ciencias Exactas</b>	<b>-</b>	<b>2</b>	<b>1</b>	<b>3</b>	<b>-</b>	<b>2</b>	<b>-</b>	<b>3</b>	<b>-</b>	<b>1</b>
Dirección de Innovación y Transferencia de Conocimiento	-	-	-	-	-	-	-	-	-	-
Facultad de Ciencias Físico Matemáticas	-	1	1	2	-	1	-	3	-	1
Instituto de Física Ing. Luis Rivera Terrazas	-	1	-	1	-	1	-	-	-	-
<b>Ciencias Naturales</b>	<b>1</b>	<b>1</b>	<b>4</b>	<b>10</b>	<b>11</b>	<b>6</b>	<b>9</b>	<b>13</b>	<b>16</b>	<b>24</b>
Facultad de Ciencias Biológicas	-	1	-	3	4	-	3	1	3	5
Facultad de Ciencias Químicas	-	-	3	3	6	3	4	1	8	6
Facultad de Ingeniería Agrohidráulica	-	-	-	-	-	-	-	1	-	4
Facultad de Medicina Veterinaria y Zootecnia	-	-	-	2	1	2	2	2	2	5
Jardín Botánico Universitario	1	-	-	-	-	-	-	-	-	-
Instituto de Ciencias	-	-	1	2	-	1	-	8	2	4
Vicerrectoría de Investigación y Estudios de Posgrado	-	-	-	-	-	-	-	-	1	-



BENEFICIARIOS POR ÁREA DE CONOCIMIENTO	I		II		III		IV		V	
	MUJERES	HOMBRES	MUJERES	HOMBRES	MUJERES	HOMBRES	MUJERES	HOMBRES	MUJERES	HOMBRES
<b>Económico - Administrativas</b>	<b>4</b>	<b>5</b>	<b>18</b>	<b>20</b>	<b>14</b>	<b>16</b>	<b>15</b>	<b>20</b>	<b>25</b>	<b>19</b>
Facultad de Administración	1	3	7	9	4	3	7	5	8	5
Facultad de Ciencias de la Comunicación	-	-	-	-	-	-	2	1	7	-
Facultad de Contaduría Pública	-	1	2	4	6	5	5	3	10	5
Facultad de Derecho y Ciencias Sociales	3	1	7	3	-	4	1	4	-	4
Facultad de Economía	-	-	1	2	2	1	-	5	-	4
Instituto de Ciencias de Gobierno y Desarrollo Estratégico	-	-	-	-	-	-	-	-	-	-
Unidad Regional Chignahuapan	-	-	-	2	2	2	-	2	-	1
Unidad Regional de Zacapoaxtla	-	-	-	-	-	1	-	-	-	-
Unidad Regional de Cuetzalan	-	-	1	-	-	-	-	-	-	-
<b>Ingenierías y Tecnológicas</b>	<b>2</b>	<b>2</b>	<b>16</b>	<b>15</b>	<b>11</b>	<b>19</b>	<b>16</b>	<b>23</b>	<b>29</b>	<b>24</b>
Facultad de Arquitectura	1	-	9	2	3	6	5	7	7	6
Facultad de Ciencias de la Computación	-	-	6	3	3	1	1	2	5	5
Facultad de Ciencias de la Electrónica	-	1	1	7	2	4	2	3	2	4
Facultad de Ingeniería	1	-	-	2	3	5	3	8	3	3
Facultad de Ingeniería Química	-	1	-	1	-	3	5	3	12	6
<b>TOTAL</b>	<b>14</b>	<b>15</b>	<b>69</b>	<b>56</b>	<b>55</b>	<b>58</b>	<b>82</b>	<b>88</b>	<b>97</b>	<b>91</b>

BENEFICIARIOS POR ÁREA DE CONOCIMIENTO	VI		VII		VIII		IX		TOTAL		TOTAL
	MUJERES	HOMBRES	MUJERES	HOMBRES	MUJERES	HOMBRES	MUJERES	HOMBRES	MUJERES	HOMBRES	
<b>Ciencias de la Educación y Humanidades</b>	<b>16</b>	<b>21</b>	<b>10</b>	<b>4</b>	<b>9</b>	<b>10</b>	<b>11</b>	<b>17</b>	<b>111</b>	<b>84</b>	<b>195</b>
Escuela de Artes Plásticas y Audiovisuales	-	-	-	-	-	1	-	-	1	1	2
Facultad de Artes	1	6	-	-	-	-	2	-	9	11	20
Facultad de Filosofía y Letras	3	8	4	1	2	7	2	9	25	30	55
Facultad de Lenguas	2	-	2	1	1	1	1	-	34	14	48
Facultad de Psicología	4	3	1	-	-	-	1	1	15	11	26
Instituto de Ciencias Sociales y Humanidades	6	4	3	2	6	1	4	7	26	17	43
Vicerrectoría de Investigación y Estudios de Posgrado	-	-	-	-	-	-	1	-	1	-	1

BENEFICIARIOS POR ÁREA DE CONOCIMIENTO	VI		VII		VIII		IX		TOTAL		TOTAL
	MUJERES	HOMBRES	MUJERES	HOMBRES	MUJERES	HOMBRES	MUJERES	HOMBRES	MUJERES	HOMBRES	
<b>Ciencias de la Salud</b>	<b>11</b>	<b>10</b>	<b>12</b>	<b>5</b>	<b>14</b>	<b>8</b>	<b>4</b>	<b>6</b>	<b>101</b>	<b>77</b>	<b>178</b>
Campus Tehuacán	-	-	-	-	-	-	-	-	1	-	1
Complejo Universitario de la Salud	-	-	-	-	-	-	-	-	1	2	3
Facultad de Cultura Física	-	1	-	1	-	-	-	-	10	14	24
Facultad de Enfermería	4	-	4	-	4	-	-	1	17	4	21
Facultad de Estomatología	-	1	1	1	5	2	2	1	27	16	43
Facultad de Medicina	6	7	3	2	2	2	1	-	31	24	55
Instituto de Fisiología	1	-	-	-	2	2	1	3	6	5	11
Unidad Regional de Tetela de Ocampo	-	-	2	-	-	1	-	-	2	3	5
Unidad Regional Tecamachalco	-	-	-	-	-	1	-	-	-	2	2
Unidad Regional Tehuacán	-	1	2	1	1	-	-	1	6	7	13
<b>Ciencias Exactas</b>	<b>3</b>	<b>12</b>	<b>-</b>	<b>7</b>	<b>4</b>	<b>19</b>	<b>6</b>	<b>36</b>	<b>14</b>	<b>85</b>	<b>99</b>
Dirección de Innovación y Transferencia de Conocimiento	-	-	-	1	-	-	-	-	-	1	1
Facultad de Ciencias Físico Matemáticas	3	11	-	3	2	17	5	23	11	62	73
Instituto de Física Ing. Luis Rivera Terrazas	-	1	-	3	2	2	1	13	3	22	25
<b>Ciencias Naturales</b>	<b>18</b>	<b>17</b>	<b>7</b>	<b>12</b>	<b>20</b>	<b>31</b>	<b>23</b>	<b>34</b>	<b>109</b>	<b>148</b>	<b>257</b>
Facultad de Biología	1	2	1	-	4	4	1	-	17	16	33
Facultad de Ciencias Químicas	8	5	2	5	7	9	7	11	45	43	88
Facultad de Ingeniería Agrohidráulica	-	1	-	1	-	2	-	1	-	10	10
Facultad de Medicina Veterinaria y Zootecnia	1	2	1	2	-	1	-	1	7	17	24
Jardín Botánico Universitario	-	-	-	-	-	-	-	-	1	-	1
Instituto de Ciencias	8	7	2	4	9	15	15	20	37	61	98
Vicerrectoría de Investigación y Estudios de Posgrado	-	-	1	-	-	-	-	1	2	1	3

BENEFICIARIOS POR ÁREA DE CONOCIMIENTO	VI		VII		VIII		IX		TOTAL		TOTAL
	MUJERES	HOMBRES	MUJERES	HOMBRES	MUJERES	HOMBRES	MUJERES	HOMBRES	MUJERES	HOMBRES	
<b>Económico - Administrativas</b>	<b>11</b>	<b>23</b>	<b>8</b>	<b>2</b>	<b>10</b>	<b>10</b>	<b>10</b>	<b>6</b>	<b>115</b>	<b>121</b>	<b>236</b>
Facultad de Administración	4	3	2	-	2	3	-	1	35	32	67
Facultad de Ciencias de la Comunicación	1	-	-	-	1	-	1	-	12	1	13
Facultad de Contaduría Pública	-	1	1	-	3	-	5	2	32	21	53
Facultad de Derecho y Ciencias Sociales	4	11	5	1	2	4	-	1	22	33	55
Facultad de Economía	2	6	-	1	2	1	4	2	11	22	33
Instituto de Ciencias de Gobierno y Desarrollo Estratégico	-	2	-	-	-	2	-	-	-	4	4
Unidad Regional Chignahuapan	-	-	-	-	-	-	-	-	2	7	9
Unidad Regional de Zacapoaxtla	-	-	-	-	-	-	-	-	-	1	1
Unidad Regional de Cuetzalan	-	-	-	-	-	-	-	-	-	-	-
<b>Ingenierías y Tecnológicas</b>	<b>22</b>	<b>13</b>	<b>9</b>	<b>6</b>	<b>19</b>	<b>28</b>	<b>14</b>	<b>22</b>	<b>138</b>	<b>152</b>	<b>290</b>
Facultad de Arquitectura	5	3	3	1	1	3	2	2	36	30	66
Facultad de Ciencias de la Computación	7	6	-	1	7	7	5	12	34	37	71
Facultad de Ciencias de la Electrónica	3	1	3	2	5	10	2	3	20	35	55
Facultad de Ingeniería	1	2	1	1	1	2	1	1	14	24	38
Facultad de Ingeniería Química	6	1	2	1	5	6	4	4	34	26	60
<b>TOTAL</b>	<b>81</b>	<b>96</b>	<b>46</b>	<b>36</b>	<b>76</b>	<b>106</b>	<b>68</b>	<b>121</b>	<b>588</b>	<b>667</b>	<b>1,255</b>

Fuente: Vicerrectoría de Docencia.

## Compromiso, unidad y bienestar de los recursos humanos

### Personal académico

*Índice de satisfacción ponderada a docentes en bachillerato, periodo 2015*

BACHILLERATO	MUNICIPIO	PROMEDIO ISP TOTAL
Preparatoria "Alfonso Calderón Moreno"	Puebla	74.15
Preparatoria "Lic. Benito Juárez García"	Puebla	70.34
Preparatoria "2 de Octubre de 1968"	Puebla	68.16
Preparatoria Urbana "Enrique Cabrera Barroso"	Puebla	69.75
Preparatoria "Gral. Emiliano Zapata Salazar"	Puebla	76.10
	San Martín Texmelucan	77.79
Preparatoria "Gral. Lázaro Cárdenas del Río"	Puebla	69.04
Preparatoria Regional "Simón Bolívar"	Atlixco	73.37
Preparatoria Regional "Enrique Cabrera Barroso"	Tecamachalco	72.19
Bachillerato "5 de Mayo"	Cuatlaningo	81.86
<b>Complejo Regional Centro</b>		<b>78.78</b>
Preparatoria "Alfonso Calderón Moreno"	Acajete	76.92
Preparatoria "2 de Octubre de 1968"	Tepeaca	80.16
<b>Complejo Regional Norte</b>		<b>72.27</b>
Preparatoria "Gral. Lázaro Cárdenas del Río"	Zacatlán	72.27
<b>Complejo Regional Nororiental</b>		<b>75.77</b>
Preparatoria Regional "Enrique Cabrera Barroso"	Teziutlán	74.91
Preparatoria Urbana "Enrique Cabrera Barroso"	Cuetzalan	77.05
Preparatoria "Lic. Benito Juárez García"	Libres	75.19
<b>Complejo Regional Mixteca</b>		<b>73.93</b>
Preparatoria Regional "Simón Bolívar"	Izúcar de Matamoros	74.67
Preparatoria Regional "Simón Bolívar"	Chiautla de Tapia	71.96
<b>TOTAL</b>		<b>72.80</b>

**Nota:** La información que se presenta se calcula del total de las secciones evaluadas a nivel institucional y la información se segmenta por Periodo, Unidad Académica (UA) y División de Estudio Superior (DES). Al Realizar esta segmentación por Periodo en la UA o DES el tamaño de cada segmento es diferente y para cada uno de ellos se calcula la media de los Resultados de Evaluación, acorde al numero de secciones que le correspondan. Por lo anterior y debido a la distribución de matrícula en las distintas UA, periodos y DES los segmentos no tienen el mismo tamaño, por lo que calcular la media de la DES a partir de las medias de las UA por periodo arrojan un resultado distinto.

Fuente: Vicerrectoría de Docencia.

## Compromiso, unidad y bienestar de los recursos humanos

### Personal académico

*Índice de satisfacción ponderada a docentes en nivel licenciatura*

DES/UA	PERIODO	PROMEDIO ISP TOTAL
<b>Ciencias de la Salud</b>		<b>82.79</b>
Facultad de Cultura Física	Otoño 2016*	80.49
	Verano 2017	89.59
	Primavera 2017	84.89
Facultad de Enfermería	Otoño 2016*	79.94
	Verano 2017	88.79
	Primavera 2017	86.15
Facultad de Estomatología	Otoño 2016*	78.09
	Verano 2017	83.40
	Primavera 2017	82.72
Facultad de Medicina	Otoño 2016*	80.78
	Verano 2017	91.48
	Primavera 2017	86.03
<b>Ciencias Económico-Administrativas</b>		<b>78.77</b>
Facultad de Administración	Otoño 2016*	75.88
	Verano 2017	88.77
	Primavera 2017	80.24
Facultad de Ciencias de la Comunicación	Otoño 2016*	76.95
	Verano 2017	84.39
	Primavera 2017	80.47
Facultad de Contaduría Pública	Otoño 2016*	76.57
	Verano 2017	87.36
	Primavera 2017	81.81
Facultad de Economía	Otoño 2016*	74.74
	Verano 2017	74.67
	Primavera 2017	83.30
<b>Ciencias Exactas</b>		<b>79.35</b>
Facultad de Ciencias Físico Matemáticas	Otoño 2016*	76.90
	Primavera 2017	82.11

DES/UA	PERIODO	PROMEDIO ISP TOTAL
<b>Ciencias Naturales</b>		<b>81.03</b>
Facultad de Ciencias Biológicas	Otoño 2016*	75.61
	Verano 2017	90.52
	Primavera 2017	82.65
Facultad de Ciencias Químicas	Otoño 2016*	79.18
	Verano 2017	87.32
	Primavera 2017	83.64
Facultad de Ingeniería Agrohidráulica	Otoño 2016*	81.01
	Primavera 2017	79.81
Facultad de Medicina Veterinaria y Zootecnia	Otoño 2016*	75.08
	Verano 2017	86.36
	Primavera 2017	80.25
<b>Ciencias Sociales</b>		<b>79.29</b>
Facultad de Derecho y Ciencias Sociales	Otoño 2016*	76.72
	Verano 2017	85.00
	Primavera 2017	80.38
<b>Educación y Humanidades</b>		<b>79.69</b>
Escuela de Artes Plásticas y Audiovisuales	Otoño 2016*	74.53
	Primavera 2017	79.07
Facultad de Artes	Otoño 2016*	77.45
	Primavera 2017	83.71
Facultad de Filosofía y Letras	Otoño 2016*	74.66
	Verano 2017	95.73
	Primavera 2017	81.54
Facultad de Lenguas	Otoño 2016*	75.88
	Verano 2017	87.50
	Primavera 2017	81.60

DES/UA	PERIODO	PROMEDIO ISP TOTAL
Facultad de Psicología	Otoño 2016*	74.83
	Verano 2017	85.44
	Primavera 2017	80.90
<b>Ingeniería y Tecnología</b>		<b>78.68</b>
Facultad de Arquitectura	Otoño 2016*	75.87
	Verano 2017	84.04
	Primavera 2017	79.60
Facultad de Ciencias de la Computación	Otoño 2016*	75.16
	Verano 2017	86.24
	Primavera 2017	78.98
Facultad de Ciencias de la Electrónica	Otoño 2016*	74.70
	Verano 2017	79.41
	Primavera 2017	80.76
Facultad de Ingeniería	Otoño 2016*	75.73
	Verano 2017	85.04
	Primavera 2017	80.07
Facultad de Ingeniería Química	Otoño 2016*	78.39
	Verano 2017	85.19
	Primavera 2017	83.48

DES/UA	PERIODO	PROMEDIO ISP TOTAL
<b>Complejos Regionales</b>		<b>80.27</b>
Complejo Regional Centro	Otoño 2016*	74.02
	Verano 2017	95.56
	Primavera 2017	81.78
Complejo Regional Mixteca	Otoño 2016*	76.41
	Primavera 2017	80.02
Complejo Regional Nororiental	Otoño 2016*	77.42
	Verano 2017	85.51
	Primavera 2017	84.76
Complejo Regional Norte	Otoño 2016*	78.25
	Verano 2017	87.08
	Primavera 2017	80.77
Complejo Regional Sur	Otoño 2016*	77.57
	Verano 2017	85.23
	Primavera 2017	82.26
<b>TOTAL</b>		<b>79.96</b>

Nota 1: \*Se pilotea un nuevo instrumento de evaluación.

Nota 2: La información que se presenta se calcula del total de las secciones evaluadas a nivel institucional y la información se segmenta por Periodo, Unidad Académica (UA) y División de Estudio Superior (DES). Al Realizar esta segmentación por Periodo en la UA o DES el tamaño de cada segmento es diferente y para cada uno de ellos se calcula la media de los Resultados de Evaluación, acorde al número de secciones que le correspondan. Por lo anterior y debido a la distribución de matrícula en las distintas UA, periodos y DES los segmentos no tienen el mismo tamaño, por lo que calcular la media de la DES a partir de las medias de las UA por periodo arrojan un resultado distinto.

Fuente: Vicerrectoría de Docencia.



## Compromiso, unidad y bienestar de los recursos humanos

### Personal académico

*Índice de satisfacción ponderada a docentes en nivel Posgrado por unidad académica*

DES/UA	PERIODO	ISP
<b>Ciencias de la Salud</b>		<b>84.87</b>
Facultad de Cultura Física	Otoño 2016	89.27
	Primavera 2017	91.86
Facultad de Enfermería	Otoño 2016	88.99
	Primavera 2017	85.86
Facultad de Estomatología	Otoño 2016	73.56
	Primavera 2017	86.25
Facultad de Medicina	Otoño 2016	74.73
	Primavera 2017	74.19
Hospital Universitario de Puebla	Otoño 2016	79.41
Instituto de Fisiología	Otoño 2016	94.40
	Primavera 2017	95.60
<b>Ciencias Económico-Administrativas</b>		<b>84.64</b>
Facultad de Administración	Otoño 2016	82.62
	Primavera 2017	93.05
Facultad de Ciencias de la Comunicación	Otoño 2016	82.62
	Primavera 2017	60.73
Facultad de Contaduría Pública	Otoño 2016	82.51
	Primavera 2017	77.50
Facultad de Economía	Otoño 2016	87.62
	Primavera 2017	91.56
<b>Ciencias Exactas</b>		<b>91.70</b>
Facultad de Ciencias Físico Matemáticas	Otoño 2016	92.86
	Primavera 2017	92.33
Instituto de Física "Ing. Luis Rivera Terrazas"	Otoño 2016	88.09
	Primavera 2017	85.99

DES/UA	PERIODO	ISP
<b>Ciencias Naturales</b>		<b>89.70</b>
Facultad de Ciencias Químicas	Otoño 2016	92.19
	Primavera 2017	95.09
Facultad de Ingeniería Agrohidráulica	Otoño 2016	86.84
	Primavera 2017	82.74
Facultad de Medicina Veterinaria y Zootecnia	Otoño 2016	97.62
Instituto de Ciencias	Otoño 2016	84.68
	Primavera 2017	91.24
<b>Ciencias Sociales</b>		<b>89.81</b>
Facultad de Derecho y Ciencias Sociales	Otoño 2016	89.78
	Primavera 2017	87.54
Instituto en Ciencias de Gobierno y Desarrollo Estratégico	Otoño 2016	94.22
	Primavera 2017	90.71
<b>Educación y Humanidades</b>		<b>88.66</b>
Facultad de Artes	Primavera 2017	92.37
Facultad de Filosofía y Letras	Otoño 2016	85.84
	Primavera 2017	86.32
Facultad de Lenguas	Otoño 2016	95.03
	Primavera 2017	93.49
Facultad de Psicología	Otoño 2016	85.59
	Primavera 2017	91.60
Instituto de Ciencias Sociales y Humanidades "Alfonso Vález Pliego"	Otoño 2016	94.02
	Primavera 2017	94.57

DES/UA	PERIODO	ISP
<b>Ingeniería y Tecnología</b>		<b>85.37</b>
Facultad de Arquitectura	Otoño 2016	87.97
	Primavera 2017	84.71
Facultad de Ciencias de la Computación	Otoño 2016	78.00
	Primavera 2017	91.62
Facultad de Ciencias de la Electrónica	Otoño 2016	92.66
	Primavera 2017	82.03
Facultad de Ingeniería	Otoño 2016	85.00
	Primavera 2017	80.18
Facultad de Ingeniería Química	Otoño 2016	82.27
	Primavera 2017	88.41
<b>TOTAL</b>		<b>88.26</b>

**Nota:** La información que se presenta se calcula del total de las secciones evaluadas a nivel institucional y la información se segmenta por Periodo, Unidad Académica (UA) y División de Estudio Superior (DES). Al Realizar esta segmentación por Periodo en la UA o DES el tamaño de cada segmento es diferente y para cada uno de ellos se calcula la media de los Resultados de Evaluación, acorde al número de secciones que le correspondan. Por lo anterior y debido a la distribución de matrícula en las distintas UA, periodos y DES los segmentos no tienen el mismo tamaño, por lo que calcular la media de la DES a partir de las medias de las UA por periodo arrojan un resultado distinto.

Fuente: Vicerrectoría de Docencia.

## Compromiso, unidad y bienestar de los Recursos Humanos

### Personal académico

#### *Ingreso, permanencia y promoción de nivel bachillerato*

BENEFICIARIOS POR DEPENDENCIA	MUNICIPIO	PLAZAS DE NUEVA CREACIÓN		OTORGAMIENTO DE DEFINITIVIDADES		OTORGAMIENTO DE PROMOCIONES	
		MUJERES	HOMBRES	MUJERES	HOMBRES	MUJERES	HOMBRES
<b>Nivel Media Superior</b>		<b>9</b>	<b>6</b>	<b>33</b>	<b>24</b>	<b>37</b>	<b>15</b>
Preparatoria "Alfonso Calderón Moreno"	Puebla	-	-	5	8	4	1
Preparatoria "Lic. Benito Juárez García"	Puebla	1	1	-	6	4	-
Preparatoria "2 de Octubre de 1968"	Puebla	1	1	5	1	4	1
Preparatoria Urbana "Enrique Cabrera Barroso"	Puebla	1	-	2	1	4	2

BENEFICIARIOS POR DEPENDENCIA	MUNICIPIO	PLAZAS DE NUEVA CREACIÓN		OTORGAMIENTO DE DEFINITIVIDADES		OTORGAMIENTO DE PROMOCIONES	
		MUJERES	HOMBRES	MUJERES	HOMBRES	MUJERES	HOMBRES
Preparatoria "Gral. Emiliano Zapata Salazar"	Puebla	-	1	3	3	4	1
	San Martín Texmelucan	1	-	4	1	2	1
Preparatoria "Gral. Lázaro Cárdenas del Río"	Puebla	1	1	3	-	4	3
Preparatoria Regional "Simón Bolívar"	Atlixco	1	-	8	2	6	2
Preparatoria Regional "Enrique Cabrera Barroso"	Tecamachalco	1	-	3	2	5	4
Bachillerato "5 de Mayo"	Cuatlancingo	2	2	-	-	-	-
<b>Complejo Regional Centro</b>		<b>1</b>	<b>1</b>	<b>7</b>	<b>7</b>	-	-
Bachillerato Tecnológico	San José Chiapa	-	-	-	-	-	-
Preparatoria "Alfonso Calderón Moreno"	Acajete	-	-	1	-	-	-
Preparatoria Regional "Enrique Cabrera Barroso"	Ciudad Serdán	-	-	2	2	-	-
Preparatoria "2 de Octubre de 1968"	Tepeaca	1	1	4	5	-	-
<b>Complejo Regional Norte</b>		<b>1</b>	-	-	-	-	-
Preparatoria Chignahuapan	Chignahuapan	-	-	-	-	-	-
Preparatoria "Gral. Lázaro Cárdenas del Río"	Zacatlán	1	-	-	-	-	-
<b>Complejo Regional Nororiental</b>		<b>1</b>	<b>1</b>	<b>4</b>	<b>7</b>	-	-
Preparatoria Regional "Enrique Cabrera Barroso"	Teziutlan	-	1	-	-	-	-
Preparatoria Urbana "Enrique Cabrera Barroso"	Cuetzalan	-	-	2	6	-	-
Preparatoria "Lic. Benito Juárez García"	Libres	1	-	2	1	-	-
<b>Complejo Regional Mixteca</b>		-	<b>1</b>	<b>1</b>	<b>2</b>	-	-
Preparatoria Regional "Simón Bolívar"	Izúcar de Matamoros	-	1	1	2	-	-
<b>TOTAL</b>		<b>12</b>	<b>9</b>	<b>45</b>	<b>40</b>	<b>37</b>	<b>15</b>

Fuente: Dirección de Recursos Humanos.

## Compromiso, unidad y bienestar de los Recursos Humanos

### Personal académico

*Ingreso, permanencia y promoción de nivel superior*

BENEFICIARIOS POR DEPENDENCIA	PLAZAS DE NUEVA CREACIÓN		OTORGAMIENTO DE DEFINITIVIDADES		OTORGAMIENTO DE PROMOCIONES	
	MUJERES	HOMBRES	MUJERES	HOMBRES	MUJERES	HOMBRES
Unidad Regional Chignahuapan	-	1	-	1	-	-
Unidad Regional Libres	1	-	-	2	-	-
Unidad Regional Cuetzalan	-	-	-	1	-	-
Unidad Regional Tehuacán	1	2	3	5	3	1
Centro de Detección Biomolecular	-	-	2	1	-	-
Escuela de Artes Plásticas y Audiovisuales	1	3	-	-	1	-
Facultad de Artes	2	4	1	4	5	3
Facultad de Ciencias Biológicas	2	1	3	-	4	2
Facultad de Ciencias de la Comunicación	1	3	4	2	-	-
Facultad de Medicina Veterinaria y Zootecnia	3	3	-	-	-	5
Facultad de Administración	1	2	13	9	6	2
Facultad de Arquitectura	-	-	9	4	7	-
Facultad de Ciencias Químicas	3	1	7	4	4	3
Facultad de Contaduría Pública	3	3	1	2	7	2
Facultad de Ciencias de la Computación	-	3	1	1	4	3
Facultad de Ciencias de la Electrónica	3	3	-	1	-	3
Facultad de Ciencias Físico Matemáticas	-	4	-	3	-	3
Facultad de Cultura Física	-	1	2	1	2	3
Facultad de Derecho y Ciencias Sociales	1	3	14	15	2	3
Facultad de Economía	1	2	4	1	1	5
Facultad de Enfermería	-	2	4	-	3	-
Facultad de Estomatología	-	1	1	1	5	3
Facultad de Filosofía y Letras	-	2	5	3	4	3
Facultad de Ingeniería Agrohídrica	1	1	-	-	-	2

BENEFICIARIOS POR DEPENDENCIA	PLAZAS DE NUEVA CREACIÓN		OTORGAMIENTO DE DEFINITIVIDADES		OTORGAMIENTO DE PROMOCIONES	
	MUJERES	HOMBRES	MUJERES	HOMBRES	MUJERES	HOMBRES
Facultad de Ingeniería	1	4	5	6	-	4
Facultad de Ingeniería Química	-	3	-	5	5	4
Facultad de Lenguas	3	-	9	2	6	2
Facultad de Medicina	3	-	10	7	1	2
Facultad de Psicología	-	-	3	2	3	1
Instituto de Ciencias de Gobierno y Desarrollo Estratégico	-	2	3	1	-	3
Instituto de Ciencias Sociales y Humanidades	-	-	3	-	2	2
Instituto de Física "Ing. Luis Rivera Terrazas"	1	2	2	-	-	1
Instituto de Ciencias (C.U.)	3	-	3	3	5	1
Instituto de Fisiología	1	-	-	1	-	2
Unidad Regional Acatzingo	1	-	1	2	-	-
Unidad Regional Atlixco	-	-	1	-	-	-
Unidad Regional Tetela de Ocampo	-	-	1	-	-	-
Unidad Regional Teziutlán	-	2	-	-	-	-
Unidad Regional Izucar de Matamoros	-	1	-	-	-	-
Unidad Regional San José Chiapa	1	5	-	-	-	-
Unidad Regional Tecamachalco	-	1	-	-	-	-
Vicerrectoría de Investigación y estudios de Posgrado	-	-	-	-	1	1
<b>TOTAL</b>	<b>38</b>	<b>65</b>	<b>115</b>	<b>90</b>	<b>81</b>	<b>69</b>

Fuente: Dirección de Recursos Humanos.

## Compromiso, unidad y bienestar de los recursos humanos

### Personal académico

*Concentrado de profesorado en año sabático y superación académica por tipo y género*

MODALIDAD	INTERNACIONAL		NACIONAL		TOTAL MUJERES	TOTAL HOMBRES	TOTAL
	MUJERES	HOMBRES	MUJERES	HOMBRES			
Año Sabático	-	4	3	4	3	8	11
Superación Académica	3	2	16	15	19	17	36
<b>TOTAL</b>	<b>3</b>	<b>6</b>	<b>19</b>	<b>19</b>	<b>22</b>	<b>25</b>	<b>47</b>

Fuente: Vicerrectoría de Docencia

## Compromiso, unidad y bienestar de los recursos humanos

### Personal académico

*Profesorado en año sabático y superación académica por tipo, grado y género*

MODALIDAD	INTERNACIONAL		NACIONAL		TOTAL MUJERES	TOTAL HOMBRES	TOTAL
	MUJERES	HOMBRES	MUJERES	HOMBRES			
<b>Año Sabático</b>	-	4	3	4	3	8	11
Doctorado	-	4	2	2	2	6	8
Maestría	-	-	1	2	1	2	3
<b>Superación Académica</b>	<b>3</b>	<b>2</b>	<b>16</b>	<b>15</b>	<b>19</b>	<b>17</b>	<b>36</b>
Doctorado	-	-	1	-	1	-	1
Maestría	3	2	15	12	18	14	32
Licenciatura	-	-	-	3	-	3	3
<b>TOTAL</b>	<b>3</b>	<b>6</b>	<b>19</b>	<b>19</b>	<b>22</b>	<b>25</b>	<b>47</b>

Fuente: Vicerrectoría de Docencia.

## Compromiso, unidad y bienestar de los Recursos Humanos

### Personal administrativo

#### *Permanencia y promoción a personal administrativo*

BENEFICIARIOS POR DEPENDENCIA	OTORGAMIENTO DE DEFINITIVIDADES		OTORGAMIENTO DE PROMOCIONES	
	MUJERES	HOMBRES	MUJERES	HOMBRES
Biblioteca Central	2	1	-	-
Bioterio Claude Bernad	1	2	-	-
Unidad Regional Libres	-	-	-	1
Unidad Regional Tehuacán	5	4	-	-
Centro Innovación Y Diseño Digital	-	1	-	-
Círculo Infantil	1	-	1	-
Complejo Cultural Universitario	2	-	-	-
Coordinación de Gabinete	-	2	-	-
Coordinación de Proyectos	1	-	-	-
Defensoría de los Derechos Universitarios	-	-	1	-
Departamento de Adquisiciones Proveeduría e Inventario	-	1	-	-
Dirección Acompañamiento Universitario	5	3	-	-
Dirección General de Innovación Educativa	3	-	-	-
Dirección General de Control Patrimonial	-	1	-	-
Dirección General de Cómputo y Tecnología y Comunicaciones	2	-	-	-
Dirección General de Desarrollo Internacional	1	1	-	-
Dirección de Deportes de Combate	-	1	-	-
Dirección de Administración Escolar	1	1	-	-
Dirección de Apoyo y Seguridad Universitaria	-	19	-	4
Dirección de Infraestructura Educativa	2	1	-	-
Dirección de Comunicación	1	-	-	-
Dirección de Cultura Física	2	1	1	-
Dirección de Recursos Humanos	2	3	-	-
Dirección de Servicios Generales	3	11	1	1
Dirección General de Bibliotecas	6	-	-	-
Preparatoria "2 de Octubre de 1968"	-	1	-	1
Preparatoria "Alfonso Calderón Moreno"	-	1	1	-
Preparatoria "Gral. Emiliano Zapata Salazar"	1	3	-	-
Preparatoria Urbana "Enrique Cabrera Barroso"	2	-	-	-



BENEFICIARIOS POR DEPENDENCIA	OTORGAMIENTO DE DEFINITIVIDADES		OTORGAMIENTO DE PROMOCIONES	
	MUJERES	HOMBRES	MUJERES	HOMBRES
Preparatoria Regional "Enrique Cabrera Barroso"	1	1	-	-
Preparatoria "Gral. Lázaro Cárdenas del Río"	2	-	-	-
Preparatoria "Lic. Benito Juárez García"	2	2	1	-
Preparatoria Regional "Simón Bolívar" de Atlixco	-	1	-	-
Facultad de Ciencias Biológicas	1	-	-	-
Facultad de Medicina Veterinaria y Zootecnia	2	2	3	-
Facultad de Administración	4	5	-	-
Facultad de Arquitectura	6	2	-	-
Facultad de Ciencias Químicas	-	2	-	-
Facultad de Ciencias de la Comunicación	-	1	-	-
Facultad de Contaduría Pública	1	3	1	-
Facultad de Ciencias de la Computación	4	1	-	-
Facultad de Ciencias de la Electrónica	3	2	2	2
Facultad de Ciencias Físico Matemáticas	2	-	-	2
Facultad de Derecho y Ciencias Sociales	3	1	1	-
Facultad de Economía	1	1	-	-
Facultad de Enfermería	1	-	-	-
Facultad de Estomatología	7	6	1	1
Facultad de Filosofía y Letras	4	2	-	-
Facultad de Ingeniería Agrohidráulica	-	2	-	-
Facultad de Ingeniería	-	3	-	-
Facultad de Ingeniería Química	-	1	-	-
Facultad de Lenguas	10	5	-	-
Facultad de Medicina	5	6	-	1
Facultad de Psicología	-	2	-	-
Hospital Universitario de Puebla	23	20	4	-
Instituto de Ciencias Sociales y Humanidades	1	4	1	-
Instituto de Ciencias (C.U.)	3	1	-	1
Museo Universitario	2	2	1	-

BENEFICIARIOS POR DEPENDENCIA	OTORGAMIENTO DE DEFINITIVIDADES		OTORGAMIENTO DE PROMOCIONES	
	MUJERES	HOMBRES	MUJERES	HOMBRES
Secretaría Administrativa	2	-	1	-
Secretaría General	1	3	-	-
Secretaría Particular de Rectoría	6	1	-	-
Tesorería General	1	2	-	-
Unidad Regional Huahuchinango	1	-	-	-
Vicerrectoría de Docencia	10	5	1	-
Vicerrectoría de Investigación y Estudios de Posgrado	2	-	1	-
<b>TOTAL</b>	<b>154</b>	<b>147</b>	<b>23</b>	<b>14</b>

Fuente: Dirección de Recursos Humanos.

## Compromiso, unidad y bienestar de los recursos humanos

Dirección de Apoyo y Seguridad Universitaria

*Atención Pre-hospitalaria. Solicitudes atendidas por periodo*

PERIODO	ATENCIÓN PRE HOSPITALARIA	URGENCIAS MÉDICAS CON TRASLADO A HOSPITAL	UNIDADES ACADÉMICAS O DEPENDENCIAS INVOLUCRADAS
Agosto de 2016	78	16	29
Septiembre de 2016	84	19	33
Octubre de 2016	66	24	27
Noviembre de 2016	62	20	25
Diciembre de 2016	27	6	15
Enero de 2017	112	19	38

PERIODO	ATENCIÓN PRE HOSPITALARIA	URGENCIAS MÉDICAS CON TRASLADO A HOSPITAL	UNIDADES ACADÉMICAS O DEPENDENCIAS INVOLUCRADAS
Febrero de 2017	135	27	24
Marzo de 2017	102	12	45
Abril de 2017	73	7	35
Mayo de 2017	88	12	51
Junio de 2017	114	9	54
Julio de 2017	35	1	13
<b>TOTAL</b>	<b>976</b>	<b>172</b>	<b>389</b>

Fuente: Dirección de Apoyo y Seguridad Universitaria.

## Compromiso, unidad y bienestar de los recursos humanos

### Hospital Universitario de Puebla

#### *Servicios médicos prestados*

SERVICIOS	TOTAL
<b>Consultas</b>	<b>151,610</b>
General	25,593
Estomatología	7,542
Especializada	102,692
Urgencias adultos	12,934
Urgencias pediatría	2,849
<b>Cirugía</b>	<b>512</b>
Gineco-Obstetricia	286
Cesáreas	116
Partos	66
Legrados uterinos	44
<b>TOTAL</b>	<b>152,122</b>

Fuente: Hospital Universitario de Puebla.

## Compromiso, unidad y bienestar de los recursos humanos

### Hospital Universitario de Puebla

#### *Servicios de hospitalización*

SERVICIOS	INGRESOS	EGRESOS	DEFUNCIONES	PROMEDIO DÍAS DE ESTANCIA	PORCENTAJE DE OCUPACIÓN
<b>Hospitalización</b>					
Medicina Interna	771	785	65	10.9	50.70%
Oncología	-	-	-	-	-
Cirugía General	879	901	13	3.9	30.45%
<b>SERVICIOS</b>					
Neurocirugía	49	45	1	5.4	4.82%
Gineco-Obstetricia	476	489	-	9.6	8.58%
Ortopedia y Traumatología	403	371	1	4.2	39.15%
Pediatría	152	168	1	3.3	11.71%
<b>Hospitalización intensiva</b>					
Unidad Terapia Intensiva Pediátrica	8	4	-	1	1.32%
Unidad Cuidados Intensivos	90	62	7	6.3	21.37%
<b>TOTAL</b>	<b>2,828</b>	<b>2,825</b>	<b>88</b>	<b>6.9</b>	<b>21.56%</b>

Fuente: Hospital Universitario de Puebla.

## Compromiso, unidad y bienestar de los recursos humanos

### Hospital Universitario de Puebla

#### *Procedimientos quirúrgicos prestados*

SERVICIOS	PROCEDIMIENTOS
Angiología	<b>26</b>
Cirugía General	<b>658</b>
Cirugía Maxilofacial	<b>16</b>

SERVICIOS	PROCEDIMIENTOS
Cirugía Pediátrica	19
Cirugía Plástica	68
Clínica del Dolor	-
Estomatología Pediátrica	-
Gineco - Obstetricia	286
Neurocirugía	8
Oftalmología	16
Oncología	44
Ortopedia	353
Otorrinolaringología	49
Proctología	126
Radiología e Imagen	-
Urología	66
<b>TOTAL</b>	<b>1,735</b>

Fuente: Hospital Universitario de Puebla.

## Compromiso, unidad y bienestar de los recursos humanos

### Hospital Universitario de Puebla

*Personas que requirieron algún servicio*

SERVICIO	TOTAL
Análisis Clínicos	60,960
Banco de Sangre	3,025
Colposcopias	413
Densitometrías	759
Consulta 1ra. vez (agendados)	96,738

SERVICIO	TOTAL
Egresos Hospitalarios	2,825
Electromiografías	252
Electrocardiogramas	2,998
Electroencefalogramas	648
Endoscopías	357
Fisioterapia	1,692
Fluoroscopia	6
Hematología	17,492
Mastografías	452
Microbiología	4,600
Patología (Citologías y Biopsias)	3,640
Patología (DOC)	1,932
Placas Simples	14,171
Quimioterapia y Biopsias	71
Radioterapia	992
Tomografía	1,864
Urografías	24
Ultrasonidos	5,111
Vacunas	3,765
Biopsias RX	36
<b>TOTAL</b>	<b>224,823</b>

Fuente: Hospital Universitario de Puebla.

## Compromiso, unidad y bienestar de los recursos humanos

### Servicios de guardería

#### *Beneficiados Círculo Infantil*

PADRES BENEFICIADOS POR GRUPO	MUJERES	HOMBRES	TOTAL
Lactante I A	12	1	13
Lactante II A	10	4	14
Lactante II B	12	3	15
Lactante III A	10	6	16
Lactante III B	12	3	15
Maternal A	13	10	23
Maternal B	16	6	22
Maternal C	15	6	21
Preescolar 1o. A	14	6	20
Preescolar 1o. B	13	9	22
Preescolar 1o. C	17	4	21
Preescolar 1o. D	13	9	22
Preescolar 2o. A	15	8	23
Preescolar 2o. B	14	8	22
Preescolar 2o. C	16	7	23
Preescolar 2o. D	14	10	24
Preescolar 3o. A	16	3	19
Preescolar 3o. B	15	4	19
Preescolar 3o. C	12	9	21
Preescolar 3o. D	12	5	17
<b>TOTAL</b>	<b>271</b>	<b>121</b>	<b>392</b>

Fuente: Círculo Infantil.

## Compromiso, unidad y bienestar de los recursos humanos

### Derechos universitarios

#### *Quejas por sector y género*

QUEJAS PRESENTADAS POR SECTOR	MUJERES	HOMBRES	TOTAL
Alumnos	15	11	26
Trabajadores académicos	6	2	8
Trabajadores no académicos	3	-	3
<b>TOTAL</b>	<b>24</b>	<b>13</b>	<b>37</b>

Fuente: Defensoría de los Derechos Universitarios.

## Compromiso, unidad y bienestar de los recursos humanos

### Derechos universitarios

#### *Atención de quejas por tipo y género*

TIPO DE QUEJAS	MUJERES	HOMBRES	TOTAL
Faltas de respeto	12	10	22
Derecho de petición e información	5	2	7
Acoso sexual	3	-	3
Discriminación	-	-	-
Hostigamiento laboral	3	-	3
Condiciones de estudio y de trabajo inadecuados	1	1	2
<b>TOTAL</b>	<b>24</b>	<b>13</b>	<b>37</b>

Fuente: Defensoría de los Derechos Universitarios.



## Compromiso, unidad y bienestar de los recursos humanos

### Derechos universitarios

#### *Resolución de quejas por tipo y género*

CÓMO SE RESOLVIERON LAS QUEJAS	MUJERES	HOMBRES	TOTAL
Conciliación	4	4	8
Falta de interés jurídico	2	1	3
Recomendación	1	-	1
Pretensión cumplida	5	2	7
No existió violación de derechos universitarios	2	1	3
Por conocimiento de otra instancia	3	2	5
Desistimiento	-	1	1
En trámite	7	2	9
<b>TOTAL</b>	<b>24</b>	<b>13</b>	<b>37</b>

Fuente: Defensoría de los Derechos Universitarios.

## Compromiso, unidad y bienestar de los recursos humanos

### Derechos universitarios

#### *Gestiones por sector y género*

GESTIONES: SERVICIOS PRESTADOS POR SECTOR	MUJERES	HOMBRES	TOTAL
Estudiantes	105	101	206
Académicos	16	15	31
No académicos	9	2	11
<b>TOTAL</b>	<b>130</b>	<b>118</b>	<b>248</b>

Fuente: Defensoría de los Derechos Universitarios.

## Compromiso, unidad y bienestar de los recursos humanos

### Derechos universitarios

#### Gestiones por tipo y género

GESTIONES EN RAZÓN DE TIPO	MUJERES	HOMBRES	TOTAL
Irregularidades académicas	96	87	183
Irregularidades administrativas	34	31	65
<b>TOTAL</b>	<b>130</b>	<b>118</b>	<b>248</b>

Fuente: Defensoría de los Derechos Universitarios.

## Compromiso, unidad y bienestar de los recursos humanos

### Derechos universitarios

#### Orientación por sector y género

ORIENTACIONES: SERVICIOS PRESTADOS POR SECTOR	MUJERES	HOMBRES	TOTAL
Estudiantes	50	37	87
Académicos	4	6	10
No académicos	2	3	5
<b>TOTAL</b>	<b>56</b>	<b>46</b>	<b>102</b>

Fuente: Defensoría de los Derechos Universitarios.

## Compromiso, unidad y bienestar de los recursos humanos

### Derechos universitarios

#### Orientación por tipo y género

ORIENTACIONES EN RAZÓN DE TIPO	MUJERES	HOMBRES	TOTAL
Irregularidades académicas	42	28	70
Irregularidades administrativas	14	18	32
<b>TOTAL</b>	<b>56</b>	<b>46</b>	<b>102</b>

Fuente: Defensoría de los Derechos Universitarios.

## Compromiso, unidad y bienestar de los recursos humanos

### Derechos universitarios

#### *Conciliación por sector y género*

CONCILIACIONES: SERVICIOS PRESTADOS POR SECTOR	MUJERES	HOMBRES	TOTAL
Estudiantes	13	6	<b>19</b>
Académicos	0	2	<b>2</b>
No académicos	0	0	<b>0</b>
<b>TOTAL</b>	<b>13</b>	<b>8</b>	<b>21</b>

Fuente: Defensoría de los Derechos Universitarios.

# Visión Social



EJE

3

Virtual  
www.silfonsoesparza.buap.mx

## Universidad y responsabilidad social

### Actividades estudiantiles

#### *Actividades de la Dirección de Acompañamiento Universitario*

ACTIVIDADES (agosto a diciembre 2016)	PARTICIPANTES
Lanzamiento del "Programa de Lobomentores 2016"	2,176
Rally de Bienvenida	18,000
3a Rodada "Por un mundo conectado"	300
Talleres de herramientas de prevención del suicidio	500
Viviendo sin violencia	6,000
Jornada de Salud en el Complejo Regional Norte Chignahuapan	226
Jornada de Salud en el Complejo Regional Nororiental Teziutlán	324
Jornada de Salud en el Complejo Regional Nororiental	88
ACTIVIDADES (enero a julio 2017)	PARTICIPANTES
Rally de Bienvenida (Generación de ingreso ENERO 2017)	3,500
Club de corredores BUAP	36
Lobomentores de intercambio "Buddy Program"	281
Orientación profesigráfica	5,899
Módulo 1,2,3 "Mentoría para docentes"	454
Torneo de la Amistad	580
3er Encuentro de Liderazgo y Mentoría	550
Caminata 5km "Caminemos y hablemos de depresión"	800
Reunión centro sur ANUIES	56
Callejoneadas "Universidad sin Humo"	1,268
Jornada de Salud Escuela Preparatoria "Lic. Benito Juárez García"	550
Jornada de Salud Escuela Preparatoria "2 de Octubre de 1968" - Tepeaca	325
Jornada de Salud Escuela Preparatoria "Gral. Emiliano Zapata Salazar" - San Martín Texmelucan	238
Jornada de Salud Escuela Preparatoria Urbana "Enrique Cabrera Barroso" - Cuetzalan	264
Jornada de Salud Escuela Preparatoria "Alfonso Calderón Moreno"- Acatzingo	218
<b>TOTAL</b>	<b>42,633</b>

Fuente: Dirección de Acompañamiento Universitario.

## Universidad y responsabilidad social

### Actividades estudiantiles

#### *Actividades de preparación académica*

ACTIVIDAD	MUJERES	HOMBRES	TOTAL
<b>Seminario de Preparación para la Prueba de Aptitud Académica 2017 de nivel superior</b>	<b>9,930</b>	<b>6,256</b>	<b>16,186</b>
Participantes de preparatorias BUAP	2,290	1,463	<b>3,753</b>
Participantes de instituciones externas	7,640	4,793	<b>12,433</b>
<b>Curso de Preparación para el Examen por Área de Conocimiento BUAP 2017 de nivel superior</b>	<b>7,211</b>	<b>5,400</b>	<b>12,611</b>
Participantes de preparatorias BUAP	2,074	1,440	<b>3,514</b>
Participantes de instituciones externas	5,137	3,960	<b>9,097</b>
<b>Curso Propedéutico para presentar la Prueba de Ingreso al Nivel Medio Superior (PINMESU)</b>	<b>350</b>	<b>280</b>	<b>630</b>
Prueba de Ingreso al Nivel Medio Superior (PINMESU)	412	294	706
<b>TOTAL</b>	<b>17,903</b>	<b>12,230</b>	<b>30,133</b>

Fuente: Vicerrectoría de Docencia.

## Universidad y responsabilidad social

### Actividades estudiantiles

#### *Medallero obtenido en Universiadas Regional y Nacional*

MEDALLERO	MEDALLERO OBTENIDO EN UNIVERSIADA REGIONAL				MEDALLERO OBTENIDO EN UNIVERSIADA NACIONAL			
	ORO	PLATA	BRONCE	TOTAL	ORO	PLATA	BRONCE	TOTAL
Ajedrez	1	-	1	<b>2</b>	-	-	-	-
Atletismo	5	7	-	<b>12</b>	-	1	-	<b>1</b>
Esgrima	-	2	-	<b>2</b>	-	-	-	-
Futbol rápido	-	1	-	<b>1</b>	-	-	-	-

MEDALLERO	MEDALLERO OBTENIDO EN UNIVERSIADA REGIONAL				MEDALLERO OBTENIDO EN UNIVERSIADA NACIONAL			
	ORO	PLATA	BRONCE	TOTAL	ORO	PLATA	BRONCE	TOTAL
Gimnasia aeróbica	2	3	-	5	-	-	1	1
Handball	1	1	-	2	-	-	-	-
Judo	-	2	-	2	-	-	-	-
Karate do	14	9	-	23	1	-	-	1
Levantamiento de pesas	3	1	-	4	-	-	-	-
Lucha olímpica	2	-	-	2	-	1	-	1
Taekwondo	2	4	-	6	-	-	1	1
Tenis	1	-	-	1	-	-	-	-
Tenis de mesa	2	2	-	4	-	-	-	-
Tiro con arco	1	2	1	4	-	-	1	1
Triatlón	-	1	2	3	-	-	-	-
<b>TOTAL</b>	<b>34</b>	<b>35</b>	<b>4</b>	<b>73</b>	<b>1</b>	<b>2</b>	<b>3</b>	<b>6</b>

Fuente: Dirección de Cultura Física.

## Universidad y responsabilidad social

### Actividades estudiantiles

#### Actividades deportivas

ACTIVIDAD	PARTICIPANTES
Carrera nocturna	14,000
Universiada	7,850
CONDDE estatal	490
CONDDE regional	199
CONDDE nacional	125
Escuela de gimnasia	500
Ajedrez	60
Atletismo	80
Baloncesto	400

ACTIVIDAD	PARTICIPANTES
Béisbol	100
Clavados	15
Futbol americano	500
Futbol rápido	600
Futbol soccer	400
Gimnasia aeróbica	30
Handball	200
Hockey sobre ruedas	40
Montañismo	40
Natación	500
Polo acuático	30
Porras acrobático	30
Softbol	40
Tenis de campo	100
Tenis de mesa	25
Tiro con arco	15
Tochito bandera	150
Triatlón	20
Voleibol de sala	200
Curso de verano	600
Laido	20
Aikido	25
Esgrima	40
Limama	20
Taekwondo	30
Naginatado	10
Jodo	10
Kung fu	20
Jiu jitsu	20
Hapkido	20
Bosuriken jutsu	10
Karate jutsu	50
Judo	50
Kendo	50



ACTIVIDAD	PARTICIPANTES
Kobudo	40
Ninjutsu	10
Karate do	500
Dux ryu ninjutsu	10
Box	40
Kick boxing	20
Lucha olímpica	40
Full contact	20
Muay thai	20
Capoeira	30
Vale todo	30
Krav maga	20
Sambo	20
Combat sambo	20
<b>TOTAL</b>	<b>28,534</b>

Fuente: Dirección de Cultura Física.

## Universidad y responsabilidad social

### Programa Integral (Acompañamiento Universitario 2016-2017)

*Concentrado de participantes programa CONVIVE por género*

MES	CONVIVE 2016	MUJERES	HOMBRES	TOTAL
Enero 2016	Obras teatrales	420	218	<b>638</b>
	Talleres	5	-	<b>5</b>
Febrero 2016	Pláticas "Semana de la seguridad/Lobos contra las Adicciones"	131	69	<b>200</b>
	Cine debate	41	37	<b>78</b>
	Talleres	43	47	<b>90</b>
	Obras teatrales	304	260	<b>564</b>

MES	CONVIVE 2016	MUJERES	HOMBRES	TOTAL
Octubre 2016	Pláticas	29	14	43
	Talleres	37	36	73
	Obras teatrales	223	132	355
	Curso "Primera Ayuda Psicológica"	72	23	95
Noviembre 2016	Obras teatrales	83	53	136
	Talleres	39	23	62
	Pláticas	121	64	185
Diciembre 2016	Pláticas	60	36	96
Enero 2017	Talleres	88	70	158
	Obras teatrales	17	4	21
	Pláticas	26	20	46
Febrero 2017	Talleres	112	86	198
	Pláticas	161	139	300
Marzo 2017	Talleres	67	67	134
	Pláticas	550	383	933
	Obras teatrales	22	15	37
Abril 2017	Talleres	48	35	83
	Pláticas	178	111	289
	Obras teatrales	125	70	195
Mayo 2017	Pláticas	552	391	943
	Talleres	54	25	79
Junio 2017	Talleres	80	84	164
	Pláticas	62	34	96
<b>TOTAL</b>		<b>3,750</b>	<b>2,546</b>	<b>6,296</b>

Fuente: Dirección de Acompañamiento Universitario.

## Universidad y responsabilidad social

### Extensión y Difusión de la Cultura

#### *Actividades de extensión y difusión de la cultura*

ACTIVIDAD	No. DE EVENTOS	ASISTENTES
Musicales	169	86,954
Conferencias	32	3,371
Exposiciones	19	28,730
Danza	15	5,990
Teatro	121	20,883
Talleres Sedes Diversas de la BUAP (9)	119	3,086
Programa de Radio de Artes y Saberes	47	-
Visitas Guiadas a Museos (Estudiantes Prepas. BUAP)	1	30
Proyecciones Cine	13	1,224
Presentaciones de Libros	20	2,810
Festival de Muertos (Música, Danza, Teatro, Exposiciones, Concursos, Pasacalles)	1	15,000
30° Feria Nacional del Libro BUAP 2017 (Presentaciones de Libros, Conferencias, Talleres Juveniles e Infantiles, Presentaciones de Grupos de Música, Danza y Teatro)	430	32,000
<b>TOTAL</b>	<b>987</b>	<b>200,078</b>

Fuente: Vicerrectoría de Extensión y Difusión de la Cultura.

## Universidad y responsabilidad social

### Extensión y Difusión de la Cultura

#### *Actividades de extensión y difusión de la cultura (Vinculación)*

CONCEPTO	No. DE EVENTOS
Visitas a Embajadas	2
Programas de Vinculación Social	9
Visitas a unidades regionales	14
Trabajos de Intercambios culturales (Política Cultural)	9
<b>TOTAL</b>	<b>34</b>

Fuente: Vicerrectoría de Extensión y Difusión de la Cultura.

## Universidad y responsabilidad Social

### Extensión y Difusión de la Cultura

*Actividades de la Dirección de Fomento Editorial*

CONCEPTO	CANTIDAD
Títulos editados	128
Títulos en proceso	40
ISBN otorgados	97
<b>TOTAL</b>	<b>265</b>

Fuente: Vicerrectoría de Extensión y Difusión de la Cultura.

## Universidad y responsabilidad social

### Extensión y difusión de la cultura

*Actividades del Complejo Cultural Universitario*

ACTIVIDADES	ÁREA	NÚMERO DE ACTIVIDADES	ASISTENCIA
Recorridos a instituciones educativas (presentación de espacios)	Diferentes espacios del Complejo Cultural Universitario	26	1,544
Presentación de libros, seminarios	Librería Universitaria	5	235
Talleres literarios, curso de verano	Librería Universitaria	26	523
Presentaciones de diferentes aristas, actividades recreativas y actividades infantiles	Andador cultural	535	20,776
Espectáculos, eventos culturales, toma de fotografías, eventos sociales internos y externos	Explanada	78	7,851
Eventos culturales, eventos sociales internos y externos	Explanada Banderas	67	344,000
Eventos culturales, eventos sociales internos y externos	Explanada Taquillas	5	4,000
Eventos sociales internos y externos	Helipuerto	14	2,800
Eventos sociales internos y externos	Estacionamiento 6	4	20,000
Eventos sociales internos y externos	Estacionamiento 5	2	10,000
Talleres artísticos, cursos de verano	Parque del Ajedrez	1	300
Espectáculos, conferencias, graduaciones, eventos sociales y eventos BUAP	Auditorio	148	468,160
Espectáculos, conferencias, graduaciones, eventos sociales y eventos BUAP	Teatro	234	127,200
Eventos sociales, conferencias, eventos BUAP	Centro de Convenciones	143	101,600

ACTIVIDADES	ÁREA	NÚMERO DE ACTIVIDADES	ASISTENCIA
Eventos sociales, conferencias, cursos de verano, eventos BUAP	Centro de Seminarios	92	44,000
Conferencias, eventos sociales y culturales internos y externos	Aula Virtual	83	7,240
Reuniones, seminarios y conferencias	Multimedia 1	86	2,815
Reuniones, seminarios y conferencias	Multimedia 2	55	1,470
Proyecciones de cine cultural, ciclos de cine, funciones infantiles	Sala de Cine 1	571	17,927
Eventos culturales y sociales, internos y externos	Sala de Cine 2	33	2,600
Exposición de diferentes artistas, conciertos de jazz, conferencias, actividades culturales internas y externas	Galería	6	8,000
Presentaciones convenio con INBA, conciertos y ensayos de la orquesta sinfónica	Sala Sinfónica	16	2,180
Eventos Especiales (Festival de Catrinas, Festival de Día del Niño). Eventos sociales y culturales internos y externos	Andador cultural del lado río	17	9,500
<b>TOTAL</b>		<b>2,247</b>	<b>1,204,721</b>

Fuente: Complejo Cultural Universitario.

## Universidad y responsabilidad social

### Extensión y difusión de la cultura

#### *Uso de los espacios del Complejo Cultural Universitario*

USO DE LOS ESPACIOS	PORCENTAJE DE OCUPACIÓN	NÚMERO DE ACTIVIDADES
Recorridos	1%	26
Espectáculos	4%	90
Culturales	76%	1,719
Conferencias / foros	1%	33
Graduaciones internas	2%	40
Graduaciones externas	3%	58
Sociales	5%	103
Eventos BUAP	8%	178
<b>TOTAL</b>	<b>100%</b>	<b>2,247</b>

Fuente: Complejo Cultural Universitario.

## Universidad y responsabilidad social

### Extensión y difusión de la cultura

#### *Eventos del Archivo Histórico Universitario*

No.	ACTIVIDAD	No. DE EVENTOS	ASISTENTES
1	Organización del V Foro Internacional de Archivos, celebrado en el salón Paraninfo del Edificio Carolino	1	270*
2	Montaje, inauguración y duración de la exposición "Historia de la Estomatología en Puebla"	1	318
3	"Conferencia paralela a la exposición de Odontología"	1	75
4	Visitas guiadas al público	1	70
5	Organización del Coloquio "150 Aniversario de la Toma de Puebla"	1	40*
6	Organización del Coloquio "80 Aniversario, Universidad de Puebla 1937-2017"	1	29
7	Exposición fotográfica con motivo del "80 Aniversario de la BUAP"	1	28**
8	Asesora a investigadores y usuarios para consulta de fuentes primarias	1	75
9	Cursos y talleres impartidos a dependencias BUAP y externos	5	218
10	Capacitación externa recibida por los trabajadores del Archivo Histórico Universitario	5	6
11	Establecimiento de vínculos de colaboración con instituciones abocadas a la conservación y gestión del patrimonio documental	5	-
12	Primera Auditoría Interna al Sistema de Gestión Documental, octubre 2016	1	-
13	Primera Auditoría de Seguimiento (Externa) al Sistema de Gestión Documental, abril 2017	1	-
14	Adquisición de equipo y mobiliario	1	-
15	Apoyo a estudiantes de la BUAP con conocimientos dirigidos al trabajo profesional	2	-
<b>TOTAL</b>		<b>28</b>	<b>1,129</b>

**Nota 1: \* No hay registro de asistentes al evento, el indicador se calcula mediante las sillas dispuestas y las fotografías del evento.**

**Nota 2: \*\* La exposición fotográfica se realizó en la Plaza de la Democracia y se implementaron 28 encuestas a transeúntes para conocer su opinión**

Fuente: Archivo Histórico Universitario.

## Universidad y responsabilidad social

### Extensión y difusión de la cultura

*Actividades realizadas por el Archivo Histórico Universitario*

No.	ACTIVIDADES REALIZADOS POR RESPONSABLE	No. DE ACTIVIDADES	UNIDADES
1	Expedientes identificados (expedientes y/o libros y/o fotos identificados)	1	990
2	Expedientes organizados (expedientes y/o libros y/o fotos organizados)	3	4,410
3	Expedientes descritos (expedientes y/o libros y/o fotos organizados)	1	362
4	Restauración de unidades de instalación	1	366
5	Restauración de fojas y fotografías	2	1,891
6	Elaboración de guardas	2	1,807
7	Reproducción para preservación	1	497
8	Reproducciones digitales para las exposiciones	1	172
9	Reproducciones a solicitud de usuarios	1	590
10	Digitalización de rollos de microfilms	1	24
<b>TOTAL</b>		<b>14</b>	<b>10,119</b>

Fuente: Archivo Histórico Universitario.

## Universidad y responsabilidad social

### Estudios y análisis de opinión

*Estudios cuantitativos realizados por el CISO*

TIPO DE ESTUDIO	TOTAL	
	ESTUDIOS	ENTREVISTAS
Estudios de percepción y expectativa universitaria	1	149
Estudios sobre problemas y necesidades de los universitarios en la BUAP	2	2,031
Estudios sobre comunicación, imagen y posicionamiento de la BUAP	3	9,856
Estudios sobre actividades de la BUAP en beneficio de la sociedad	1	1,457
Estudios sobre temas educativos	1	1102
<b>TOTAL</b>	<b>8</b>	<b>14,595</b>

Fuente: Instituto de Ciencias de Gobierno y Desarrollo Estratégico.

## Universidad y responsabilidad social

### Estudios y análisis de opinión

*Estudios cualitativos realizados por el CISO*

TIPO DE ESTUDIO	TOTAL	
	SESIONES	PANELISTAS
Sesiones de grupos de enfoque sobre problemas y necesidades universitarias	17	255
Sesiones de grupos de enfoque sobre temas de educación	3	60
<b>TOTAL</b>	<b>20</b>	<b>315</b>

Fuente: Instituto de Ciencias de Gobierno y Desarrollo Estratégico.

## Universidad y responsabilidad social

### Bufete jurídico gratuito

*Asesorías jurídicas gratuitas a la sociedad*

TIPOS DE ASESORÍA	NÚMERO
Civil familiar	1,751
Civil mercantil	565
Laboral	232
Penal	406
<b>TOTAL</b>	<b>2,954</b>

Fuente: Coordinación General de Vinculación Profesional.



## Universidad y responsabilidad social

### Bufete jurídico gratuito

#### *Participación de alumnos practicantes para asesoría*

TIPOS DE ASESORÍA	No. DE PRACTICANTES
Legal Servicio Social	1,445
Legal Práctica Profesional	1,628
<b>TOTAL</b>	<b>3,073</b>

Fuente: Coordinación General de Vinculación Profesional.

## Universidad y responsabilidad social

### Farmacias Universitarias

#### *Sucursales*

SUCURSALES	
Farmacia Universitaria "Alexander Fleming", sucursal CAPU del Municipio de Puebla	
Farmacia Universitaria "Alexander Fleming", sucursal del Municipio de Tecamachalco	
Farmacia Universitaria "Alexander Fleming", sucursal Centro Histórico del Municipio de Puebla	
Farmacia Universitaria "Alexander Fleming", sucursal Benito Juárez del Municipio de Puebla	
Farmacia Universitaria "Alexander Fleming", Matriz en la colonia "Volcanes" del Municipio de Puebla	
Farmacia Universitaria "Alexander Fleming", sucursal Ciudad Universitaria del Municipio de Puebla	
Farmacia Universitaria "Alexander Fleming", sucursal del Municipio de San Pedro Cholula	
Farmacia Universitaria "Alexander Fleming", sucursal de la colonia "Guadalupe Hidalgo" del Municipio de Puebla	
Farmacia Universitaria "Alexander Fleming", sucursal de la colonia "La Popular" del Municipio de Puebla	
Farmacia Universitaria "Alexander Fleming", sucursal del Municipio de Acatzingo	
Farmacia Universitaria "Alexander Fleming", sucursal de la colonia "Amaluca" del Municipio de Puebla	
Farmacia Hospitalaria "Alexander Fleming", ubicada en el Hospital Universitario del Municipio de Puebla	
Farmacia Universitaria "Alexander Fleming", sucursal del Municipio de Izúcar de Matamoros	
Farmacia Universitaria "Alexander Fleming", sucursal del Municipio de San Martín Texmelucan	
Farmacia Universitaria "Alexander Fleming", sucursal C.C.U. – Angelópolis del Municipio de Puebla	
Farmacia Universitaria "Alexander Fleming", sucursal Torre Médica (H.U.P.) del Municipio de Puebla	
Farmacia Universitaria "Alexander Fleming", sucursal Santa Ana del Municipio de Tlaxcala	
<b>TOTAL</b>	<b>17</b>

Fuente: Farmacias Universitarias "Alexander Fleming".

## Universidad y responsabilidad social

### Farmacias Universitarias

*Número de servicios brindados*

SERVICIOS	TOTAL
Consultas médicas	24,218
Análisis clínicos	1,996
Asesoría profesional cosmética gratuita en cabina	89,589
<b>TOTAL</b>	<b>115,803</b>

Fuente: Farmacias Universitarias “Alexander Fleming”.

## Universidad y responsabilidad social

### Farmacias Universitarias

*Número de usuarios atendidos*

SUCURSALES	TOTAL
Farmacia Universitaria “Alexander Fleming”, sucursal CAPU del Municipio de Puebla	55,975
Farmacia Universitaria “Alexander Fleming”, sucursal del Municipio de Tecamachalco	124,479
Farmacia Universitaria “Alexander Fleming”, sucursal Centro Histórico del Municipio de Puebla	57,348
Farmacia Universitaria “Alexander Fleming”, sucursal Benito Juárez del Municipio de Puebla	105,564
Farmacia Universitaria “Alexander Fleming”, Matriz en la colonia “Volcanes” del Municipio de Puebla	232,470
Farmacia Universitaria “Alexander Fleming”, sucursal Ciudad Universitaria del Municipio de Puebla	41,888
Farmacia Universitaria “Alexander Fleming”, sucursal del Municipio de San Pedro Cholula	27,660
Farmacia Universitaria “Alexander Fleming”, sucursal de la colonia “Guadalupe Hidalgo” del Municipio de Puebla	72,803
Farmacia Universitaria “Alexander Fleming”, sucursal de la colonia “La Popular” del Municipio de Puebla	66,827
Farmacia Universitaria “Alexander Fleming”, sucursal del Municipio de Acatzingo	52,655
Farmacia Universitaria “Alexander Fleming”, sucursal de la colonia “Amaluca” del Municipio de Puebla	48,239

SUCURSALES	TOTAL
Farmacia Hospitalaria “Alexander Fleming”, ubicada en el Hospital Universitario del Municipio de Puebla	<b>291,254</b>
Farmacia Universitaria “Alexander Fleming”, sucursal del Municipio de Izúcar de Matamoros	<b>50,005</b>
Farmacia Universitaria “Alexander Fleming”, sucursal de la colonia “Momoxpan” del Municipio de San Pedro Cholula	<b>16,125</b>
Farmacia Universitaria “Alexander Fleming”, sucursal del Municipio de San Martín Texmelucan	<b>64,474</b>
Farmacia Universitaria “Alexander Fleming”, sucursal C.C.U. - Angelópolis del Municipio de Puebla	<b>72,260</b>
Farmacia Universitaria “Alexander Fleming”, sucursal Torre Médica (H.U.P.) del Municipio de Puebla	<b>28,167</b>
Farmacia Universitaria “Alexander Fleming”, sucursal Santa Ana del Municipio de Tlaxcala	<b>4,080</b>
<b>TOTAL</b>	<b>1,412,273</b>

Fuente: Farmacias Universitarias “Alexander Fleming”.

## Universidad y responsabilidad social

### Unigas

*Número de becarios*

BECARIOS	TOTAL
Mujeres	<b>27</b>
Hombres	<b>41</b>
<b>TOTAL</b>	<b>68</b>

Fuente: Unigas Estación de Servicio.

## Universidad y responsabilidad social

### Resultados

#### *Bolsa de Trabajo Universitaria*

RAMA ECONÓMICA	EMPRESAS PRIVADAS			EMPRESAS PÚBLICAS		
	EMPRESAS PARTICIPANTES	VACANTES OFERTADAS	SOLICITUDES PRESENTADAS	EMPRESAS PARTICIPANTES	VACANTES OFERTADAS	SOLICITUDES PRESENTADAS
Agricultura, ganadería, caza, pesca	2	11	26	-	-	-
Comercio	27	54	368	-	-	-
Construcción	30	59	304	-	-	-
Industria de la transformación	16	34	140	-	-	-
Industria y actividades diversas	28	47	229	-	-	-
Servicios	156	339	1,959	10	25	153
Transportes	4	6	51	-	-	-
<b>TOTAL</b>	<b>263</b>	<b>550</b>	<b>3,077</b>	<b>10</b>	<b>25</b>	<b>153</b>

Fuente: Dirección de Acompañamiento Universitario.

## Universidad y responsabilidad social

### Centro de Autoacceso para la Enseñanza de Lenguas Extranjeras

#### *Número de asistentes y cursos ofertados*

PERIODO	MUJERES	HOMBRES	NO IDENTIFICADO	TOTAL
<b>BUAP-Licenciatura</b>	<b>5,271</b>	<b>10,073</b>	<b>-</b>	<b>15,344</b>
Otoño 2016 (Artes-FCFM-Fénix)	1	1	-	2
Otoño 2016 (Artes-FCFM-Minerva)	54	101	-	155
Otoño 2016 (Fénix)	12	7	-	19
Otoño 2016 (MUM)	1,149	2,447	-	3,596
Otoño 2016 (Semestral-Minerva)	1,604	2,691	-	4,295
Primavera 2017 (Externos)	-	1	-	1
Primavera 2017 (Fénix)	3	1	-	4
Primavera 2017 (MUM Artes)	5	18	-	23

PERIODO	MUJERES	HOMBRES	NO IDENTIFICADO	TOTAL
Primavera 2017 (MUM FCFM)	22	40	-	62
Primavera 2017 (MUM)	849	1,751	-	2,600
Primavera 2017 (Semestral Artes)	3	12	-	15
Primavera 2017 (Semestral)	1,034	1,993	-	3,027
Verano 2017 (Fénix)	2	1	-	3
Verano 2017 (MUM)	500	975	-	1,475
Verano 2017 (Semestral)	33	34	-	67
<b>CELE</b>	<b>3,278</b>	<b>4,508</b>	<b>1</b>	<b>7,787</b>
Otoño 2016 (CELE)	1,265	1,725	1	2,991
Primavera 2017 (CELE)	1,303	1,639	-	2,942
Verano 2017 (CELE)	710	1,144	-	1,854
<b>Externo</b>	<b>249</b>	<b>161</b>	<b>5</b>	<b>415</b>
Otoño 2016 (Externos)	186	56	1	243
Primavera 2017 (Externos)	33	61	4	98
Primavera 2017 (The house of English)	5	8	-	13
Verano 2017 (Externos)	25	36	-	61
<b>BUAP-Convenios</b>	<b>56</b>	<b>281</b>	<b>3</b>	<b>340</b>
Primavera 2017 (Economía RT)	9	11	-	20
Primavera 2017 (SEP-Diplomado)	45	137	1	183
Verano 2017 (SEP-BINE)	2	133	2	137
<b>CEU</b>	<b>443</b>	<b>599</b>	<b>-</b>	<b>1,042</b>
Otoño 2016 (CEU Dominical)	5	11	-	16
Otoño 2016 (CEU Sabatino)	104	120	-	224
Otoño 2016 (CEU Semanal)	25	46	-	71
Otoño 2016 (CEU viernes)	14	11	-	25
Primavera 2017 (CEU Dominical)	8	20	-	28
Primavera 2017 (CEU Sabatino)	111	145	-	256
Primavera 2017 (CEU Semanal)	47	71	-	118
Primavera 2017 (CEU viernes)	19	20	-	39
Verano 2017 (CEU Dominical)	15	19	-	34
Verano 2017 (CEU Sabatino)	78	117	-	195
Verano 2017 (CEU viernes)	17	19	-	36

PERIODO	MUJERES	HOMBRES	NO IDENTIFICADO	TOTAL
<b>CEI</b>	<b>444</b>	<b>645</b>	<b>9</b>	<b>1,098</b>
Otoño 2016 (CEI Sabatino)	71	127	-	198
Otoño 2016 (CEI Semanal)	3	13	1	17
Primavera 2017 (CEI Sabatino)	109	124	5	238
Primavera 2017 (CEI Semanal)	26	57	-	83
Verano 2017 (CEI Sabatino)	207	255	3	465
Verano 2017 (CEI Semanal)	28	69	-	97
<b>BUAP - Licenciatura Abierta</b>	<b>16</b>	<b>32</b>	<b>-</b>	<b>48</b>
Otoño 2016 (Licenciatura Abierta Minerva)	6	16	-	22
Primavera 2017 (Licenciatura Abierta Minerva)	10	16	-	26
<b>BUAP - Distancia</b>	<b>-</b>	<b>1</b>	<b>-</b>	<b>1</b>
Otoño 2016 (MUM)	-	1	-	1
<b>BUAP - Intercambio</b>	<b>3</b>	<b>1</b>	<b>-</b>	<b>4</b>
Otoño 2016 (MUM)	2	1	-	3
Primavera 2017 (MUM)	1	-	-	1
<b>TOTAL</b>	<b>9,760</b>	<b>16,301</b>	<b>18</b>	<b>26,079</b>

Fuente: Centro de Autoacceso de la Facultad de Lenguas.

## Universidad y responsabilidad social

### Centro de Autoacceso para la Enseñanza de Lenguas Extranjeras

*Número de asistentes y capacitaciones ofertadas*

PERIODO	MUJERES	HOMBRES	NO IDENTIFICADO	TOTAL
<b>CAPACITACIONES PRIMAVERA 2017</b>	<b>5</b>	<b>16</b>	<b>64</b>	<b>85</b>
Uso de Pizarrón Inteligente	-	-	18	18
Actualización en Google Apps	-	-	16	16
Prestadores de Servicio Social CAA	-	-	4	4
Manejo de Plataforma Moodle: Básico	-	-	26	26
Manejo de Plataforma Moodle: Avanzado	5	16	-	21
<b>TOTAL</b>	<b>5</b>	<b>16</b>	<b>64</b>	<b>85</b>

Fuente: Centro de Autoacceso de la Facultad de Lenguas.

## Universidad y responsabilidad Social

### Divulgación científica

#### *Colección del Jardín Botánico Universitario*

	COLECCIONES	TOTAL
Las colecciones de plantas del Jardín Botánico Universitario, son utilizadas con propósitos de investigación, conservación, educación y divulgación de la diversidad vegetal. Su uso e importancia se enfoca principalmente al conocimiento de la vegetación del estado de Puebla, como en el caso del Jardín Botánico Universitario. La colección de plantas vivas del Jardín Botánico Universitario contribuye a generar conocimiento sobre el cultivo de la flora silvestre, promoviendo el aprovechamiento sustentable de los recursos vegetales del estado de Puebla. La colección se encuentra actualmente organizada en 10 secciones de plantas, divididas con base a criterios geográficos, ecológicos, taxonómicos y de uso.	Número de especímenes de Jardín Botánico Universitario	<b>44,370</b>
	Número de nombres	<b>7,400</b>
	Número de géneros	<b>1,972</b>
	Número de familias	<b>279</b>
	<b>TOTAL</b>	<b>54,021</b>

Fuente: Jardín Botánico Universitario.

## Universidad y Responsabilidad Social

### Divulgación Científica

#### *Educación y divulgación*

	COLECCIONES	TOTAL
La importancia de la colección del Jardín Botánico Universitario radica en que permite que nuestros visitantes conozcan la flora poblana, por tanto, se ofrecen diferentes servicios educativos que permiten difundir a la sociedad los conocimientos generados a través del manejo de dicha colección. Esto se logra a través de los recorridos guiados, visitas temáticas, los talleres educativos y de capacitación.	Visitantes al Jardín Botánico Universitario. Periodo 2016-2017	<b>30,096</b>
	<b>TOTAL</b>	<b>30,096</b>

Fuente: Jardín Botánico Universitario.

## Integración social

### Vinculación estudiantil

*Actividades de la Dirección General de Educación Continua*

ACTIVIDADES	No. DE ACTIVIDADES	ALUMNOS			DOCENTES		
		HOMBRES	MUJERES	TOTAL	HOMBRES	MUJERES	TOTAL
Cursos	172	768	1,056	<b>1,824</b>	100	73	<b>173</b>
Curso - Taller	70	400	411	<b>811</b>	46	26	<b>72</b>
Taller	74	431	522	<b>953</b>	32	24	<b>56</b>
Diplomado	142	269	382	<b>651</b>	62	40	<b>102</b>
Seminario	21	13	33	<b>46</b>	4	3	<b>7</b>
Foro y Jornada	11	266	493	<b>759</b>	31	21	<b>52</b>
Congreso	7	37	109	<b>146</b>	58	40	<b>98</b>
Cátedra - Conferencia	24	659	936	<b>1,595</b>	47	25	<b>72</b>
Encuentro	7	239	669	<b>908</b>	11	17	<b>28</b>
<b>TOTAL</b>	<b>528</b>	<b>3,082</b>	<b>4,611</b>	<b>7,693</b>	<b>391</b>	<b>269</b>	<b>660</b>

Fuente: Dirección General de Educación Continua.



## Integración social

### Vinculación estudiantil

*Concentrado de servicio social por DES, sector y género*

DES	EMPRESARIAL		GOBIERNO		INSTITUCIONAL		SOCIAL		TOTAL MUJERES	TOTAL HOMBRES	TOTAL
	MUJERES	HOMBRES	MUJERES	HOMBRES	MUJERES	HOMBRES	MUJERES	HOMBRES			
DES Ciencias Naturales	2	5	42	14	241	186	5	8	290	213	503
DES Ciencias Exactas	-	1	7	4	60	107	-	2	67	114	181
DES Ciencias de la Salud	-	-	2	12	122	129	-	8	124	149	273
DES Ciencias Económico-Administrativas	335	224	320	161	560	332	79	55	1,294	772	2,066
DES Ciencias Sociales	15	22	305	242	154	158	32	31	506	453	959
DES Educación y Humanidades	5	2	138	51	518	271	79	25	740	349	1,089
DES Ingeniería y Tecnología	16	75	112	165	571	1,083	37	35	736	1,358	2,094
Complejo Regional Centro	-	1	4	1	74	87	3	-	81	89	170
Complejo Regional Norte	2	-	24	9	91	27	-	-	117	36	153
Complejo Regional Nororiental	-	2	29	13	7	2	3	2	39	19	58
Complejo Regional Sur	6	3	17	14	128	98	1	2	152	117	269
Complejo Regional Mixteca	-	-	22	17	12	1	-	-	34	18	52
<b>TOTAL</b>	<b>381</b>	<b>335</b>	<b>1,022</b>	<b>703</b>	<b>2,538</b>	<b>2,481</b>	<b>239</b>	<b>168</b>	<b>4,180</b>	<b>3,687</b>	<b>7,867</b>

Fuente: Dirección de Servicio Social.

## Integración social

### Vinculación estudiantil

*Servicio social por DES, unidad académica, programa educativo, municipio, sector y género*

DES/UA/PE	MUNICIPIO	EMPRESARIAL		GOBIERNO		INSTITUCIONAL		SOCIAL		TOTAL MUJERES	TOTAL HOMBRES	TOTAL
		MUJERES	HOMBRES	MUJERES	HOMBRES	MUJERES	HOMBRES	MUJERES	HOMBRES			
<b>DES Ciencias Naturales</b>		2	7	42	14	254	204	5	8	303	233	536
<b>Facultad de Ciencias Biológicas</b>		2	4	15	5	89	66	-	1	106	76	182
Licenciatura en Biología	Puebla	2	4	15	5	66	44	-	1	83	54	137
Licenciatura en Biotecnología	Puebla	-	-	-	-	23	22	-	-	23	22	45
<b>Facultad de Ciencias Químicas</b>		-	1	26	8	144	101	5	7	175	117	292
Licenciatura en Farmacia	Puebla	-	-	-	-	8	7	-	-	8	7	15
Licenciatura en Química	Puebla	-	-	-	-	8	10	-	-	8	10	18
Licenciatura en Químico Farmacobiólogo	Puebla	-	1	26	8	128	84	5	7	159	100	259
<b>Facultad de Ingeniería Agrohidráulica</b>		-	2	1	1	21	37	-	-	22	40	62
Licenciatura en Ingeniería Agronómica y Zootecnia	Tlatlauquitepec	-	-	1	1	8	19	-	-	9	20	29
Licenciatura en Ingeniería Agrohidráulica	Teziutlán	-	2	-	-	13	18	-	-	13	20	33
<b>DES Ciencias Exactas</b>		-	1	7	4	60	107	-	2	67	114	181
<b>Facultad Ciencias Físico Matemáticas</b>		-	1	7	4	60	107	-	2	67	114	181
Licenciatura en Actuaría	Puebla	-	1	4	-	18	29	-	-	22	30	52
Licenciatura en Física	Puebla	-	-	1	3	17	35	-	1	18	39	57
Licenciatura en Física Aplicada	Puebla	-	-	2	-	6	20	-	-	8	20	28
Licenciatura en Matemáticas	Puebla	-	-	-	-	11	13	-	1	11	14	25
Licenciatura en Matemáticas Aplicadas	Puebla	-	-	-	1	8	10	-	-	8	11	19

DES/UA/PE	MUNICIPIO	EMPRESARIAL		GOBIERNO		INSTITUCIONAL		SOCIAL		TOTAL MUJERES	TOTAL HOMBRES	TOTAL
		MUJERES	HOMBRES	MUJERES	HOMBRES	MUJERES	HOMBRES	MUJERES	HOMBRES			
<b>DES Ciencias de la Salud</b>		-	-	2	12	122	129	-	8	124	149	273
<b>Facultad de Medicina</b>		-	-	-	-	18	9	-	-	18	9	27
Licenciatura en Biomedicina	Puebla	-	-	-	-	18	9	-	-	18	9	27
<b>Facultad de Enfermería</b>		-	-	2	-	50	8	-	-	52	8	60
Licenciatura en Enfermería	Puebla	-	-	2	-	50	8	-	-	52	8	60
<b>Facultad de Cultura Física</b>		-	-	-	12	54	112	-	8	54	132	186
Licenciatura en Cultura Física	Puebla	-	-	-	12	54	112	-	8	54	132	186
<b>DES Ciencias Económico-Administrativas</b>		335	224	320	161	560	332	79	55	1,294	772	2,066
<b>Facultad de Administración</b>		106	67	209	94	265	171	48	36	628	368	996
Licenciatura en Administración de Empresas	Puebla	31	31	65	33	69	51	17	24	182	139	321
Licenciatura en Comercio Internacional	Puebla	19	15	50	17	85	37	9	4	163	73	236
Licenciatura en Gastronomía	Puebla	6	10	3	-	28	20	9	4	46	34	80
Licenciatura en Administración Turística	Puebla	47	9	55	15	66	38	12	1	180	63	243
Licenciatura en Administración Pública y Ciencias Políticas	Puebla	3	2	36	29	17	25	1	3	57	59	116
<b>Facultad de Contaduría Pública</b>		215	148	53	31	131	38	8	2	407	219	626
Licenciatura en Contaduría Pública	Puebla	215	148	53	31	131	38	8	2	407	219	626
<b>Facultad de Ciencias de la Comunicación</b>		13	8	40	22	105	60	20	11	178	101	279
Licenciatura en Comunicación	Puebla	13	8	40	22	105	60	20	11	178	101	279
<b>Facultad de Economía</b>		1	1	18	14	59	63	3	6	81	84	165
Licenciatura en Economía	Puebla	-	1	8	5	40	40	2	3	50	49	99
Licenciatura en Finanzas	Puebla	1	-	10	9	19	23	1	3	31	35	66

DES/UA/PE	MUNICIPIO	EMPRESARIAL		GOBIERNO		INSTITUCIONAL		SOCIAL		TOTAL MUJERES	TOTAL HOMBRES	TOTAL
		MUJERES	HOMBRES	MUJERES	HOMBRES	MUJERES	HOMBRES	MUJERES	HOMBRES			
<b>DES Ciencias Sociales</b>		<b>15</b>	<b>22</b>	<b>305</b>	<b>242</b>	<b>154</b>	<b>158</b>	<b>32</b>	<b>31</b>	<b>506</b>	<b>453</b>	<b>959</b>
<b>Facultad de Derecho y Ciencias Sociales</b>		<b>15</b>	<b>22</b>	<b>305</b>	<b>242</b>	<b>154</b>	<b>158</b>	<b>32</b>	<b>31</b>	<b>506</b>	<b>453</b>	<b>959</b>
Licenciatura en Relaciones Internacionales	Puebla	3	-	29	13	36	24	3	2	71	39	110
Licenciatura en Ciencias Políticas	Puebla	-	-	25	28	12	35	6	10	43	73	116
Licenciatura en Consultoría Jurídica	Puebla	2	6	10	12	-	2	-	1	12	21	33
Licenciatura en Criminología	Puebla	-	-	66	29	22	20	10	5	98	54	152
Licenciatura en Derecho	Puebla	10	16	174	160	75	66	13	13	272	255	527
Licenciatura en Sociología	Puebla	-	-	1	-	9	11	-	-	10	11	21
<b>DES Educación y Humanidades</b>		<b>5</b>	<b>2</b>	<b>138</b>	<b>54</b>	<b>544</b>	<b>318</b>	<b>81</b>	<b>25</b>	<b>768</b>	<b>399</b>	<b>1167</b>
<b>Facultad de Artes</b>		<b>-</b>	<b>-</b>	<b>1</b>	<b>6</b>	<b>92</b>	<b>99</b>	<b>3</b>	<b>1</b>	<b>96</b>	<b>106</b>	<b>202</b>
Licenciatura en Arte Dramático	Puebla	-	-	1	-	12	9	-	-	13	9	22
Licenciatura en Danza	Puebla	-	-	-	-	23	4	-	-	23	4	27
Licenciatura en Etnocoreología	Puebla	-	-	-	-	27	9	1	-	28	9	37
Licenciatura en Música	Puebla	-	-	-	3	4	30	-	1	4	34	38
Técnico en Música	Puebla	-	-	-	3	26	47	2	-	28	50	78
<b>Escuela de Artes Plásticas y Audiovisuales</b>		<b>-</b>	<b>-</b>	<b>-</b>	<b>-</b>	<b>7</b>	<b>15</b>	<b>2</b>	<b>2</b>	<b>9</b>	<b>17</b>	<b>26</b>
Licenciatura en Arte Digital	Puebla	-	-	-	-	5	10	2	2	7	12	19
Licenciatura en Artes Plásticas	Puebla	-	-	-	-	1	2	-	-	1	2	3
Licenciatura en Cinematografía	Puebla	-	-	-	-	1	3	-	-	1	3	4
<b>Facultad de Filosofía y Letras</b>		<b>1</b>	<b>-</b>	<b>16</b>	<b>14</b>	<b>103</b>	<b>79</b>	<b>26</b>	<b>11</b>	<b>146</b>	<b>104</b>	<b>250</b>
Licenciatura en Antropología	Puebla	-	-	2	2	18	3	5	-	25	5	30
Licenciatura en Filosofía	Puebla	-	-	3	2	8	16	4	5	15	23	38
Licenciatura en Historia	Puebla	-	-	6	6	16	36	3	4	25	46	71
Licenciatura en Procesos Educativos	Puebla	-	-	2	1	19	3	3	-	24	4	28
Licenciatura en Lingüística y Literatura Hispánica	Puebla	1	-	3	3	42	21	11	2	57	26	83

DES/UA/PE	MUNICIPIO	EMPRESARIAL		GOBIERNO		INSTITUCIONAL		SOCIAL		TOTAL MUJERES	TOTAL HOMBRES	TOTAL
		MUJERES	HOMBRES	MUJERES	HOMBRES	MUJERES	HOMBRES	MUJERES	HOMBRES			
<b>Facultad de Lenguas</b>		<b>2</b>	<b>1</b>	<b>42</b>	<b>18</b>	<b>138</b>	<b>52</b>	<b>9</b>	<b>3</b>	<b>191</b>	<b>74</b>	<b>265</b>
Licenciatura en Lenguas Modernas	Puebla	1	-	1	1	1	2	-	-	3	3	6
Licenciatura en Enseñanza del Francés	Puebla	-	-	1	1	17	6	-	1	18	8	26
Licenciatura en Enseñanza del Inglés	Puebla	1	1	40	16	120	44	9	2	170	63	233
<b>Facultad de Psicología</b>		<b>2</b>	<b>1</b>	<b>79</b>	<b>16</b>	<b>204</b>	<b>73</b>	<b>41</b>	<b>8</b>	<b>326</b>	<b>98</b>	<b>424</b>
Licenciatura en Psicología	Puebla	2	1	79	16	204	73	41	8	326	98	424
<b>DES Ingeniería y Tecnología</b>		<b>16</b>	<b>75</b>	<b>112</b>	<b>165</b>	<b>571</b>	<b>1,083</b>	<b>37</b>	<b>35</b>	<b>736</b>	<b>1,358</b>	<b>2,094</b>
<b>Facultad de Arquitectura</b>		<b>10</b>	<b>22</b>	<b>87</b>	<b>85</b>	<b>194</b>	<b>220</b>	<b>28</b>	<b>23</b>	<b>319</b>	<b>350</b>	<b>669</b>
Licenciatura en Diseño Gráfico	Puebla	2	7	12	6	78	53	11	2	103	68	171
Licenciatura en Arquitectura	Puebla	8	15	63	74	101	134	14	19	186	242	428
Licenciatura en Urbanismo y Diseño Ambiental	Puebla	-	-	12	5	15	33	3	2	30	40	70
<b>Facultad de Ciencias de la Computación</b>		<b>-</b>	<b>8</b>	<b>3</b>	<b>12</b>	<b>87</b>	<b>212</b>	<b>4</b>	<b>7</b>	<b>94</b>	<b>239</b>	<b>333</b>
Licenciatura en Ingeniería en Ciencias de la Computación	Puebla	-	5	2	12	52	145	3	6	57	168	225
Licenciatura en Ingeniería en Tecnologías de la Información	Puebla	-	2	-	-	18	28	1	-	19	30	49
Licenciatura en Ciencias de la Computación	Puebla	-	1	1	-	17	39	-	1	18	41	59
<b>Facultad de Electrónica</b>		<b>1</b>	<b>10</b>	<b>-</b>	<b>3</b>	<b>29</b>	<b>139</b>	<b>1</b>	<b>-</b>	<b>31</b>	<b>152</b>	<b>183</b>
Licenciatura en Ingeniería en Energías Renovables	Puebla	-	-	-	-	-	1	-	-	-	1	1
Licenciatura en Ingeniería en Sistemas Automotrices	Puebla	-	-	-	-	2	7	-	-	2	7	9
Licenciatura en Electrónica	Puebla	-	-	-	-	-	1	-	-	-	1	1
Licenciatura en Ingeniería en Mecatrónica	Puebla	1	10	-	3	27	130	1	-	29	143	172

DES/UA/PE	MUNICIPIO	EMPRESARIAL		GOBIERNO		INSTITUCIONAL		SOCIAL		TOTAL MUJERES	TOTAL HOMBRES	TOTAL
		MUJERES	HOMBRES	MUJERES	HOMBRES	MUJERES	HOMBRES	MUJERES	HOMBRES			
<b>Facultad de Ingeniería</b>		<b>3</b>	<b>34</b>	<b>15</b>	<b>56</b>	<b>130</b>	<b>411</b>	<b>2</b>	<b>4</b>	<b>150</b>	<b>505</b>	<b>655</b>
Licenciatura en Ingeniería Civil	Puebla	1	28	5	33	24	124	-	3	30	188	218
Licenciatura en Ingeniería Geofísica	Puebla	-	1	-	-	21	23	-	-	21	24	45
Licenciatura en Ingeniería Industrial	Puebla	2	1	8	3	56	118	1	1	67	123	190
Licenciatura en Ingeniería Mecánica y Eléctrica	Puebla	-	3	-	11	10	124	1	-	11	138	149
Licenciatura en Ingeniería Textil	Puebla	-	-	-	-	10	9	-	-	10	9	19
Licenciatura en Ingeniería Topográfica y Geodésica	Puebla	-	1	2	9	9	13	-	-	11	23	34
<b>Facultad de Ingeniería Química</b>		<b>2</b>	<b>1</b>	<b>7</b>	<b>9</b>	<b>131</b>	<b>101</b>	<b>2</b>	<b>1</b>	<b>142</b>	<b>112</b>	<b>254</b>
Licenciatura en Ingeniería Ambiental	Puebla	2	1	1	7	49	28	1	1	53	37	90
Licenciatura en Ingeniería en Alimentos	Puebla	-	-	4	-	25	13	-	-	29	13	42
Licenciatura en Ingeniería en Materiales	Puebla	-	-	-	-	7	14	-	-	7	14	21
Licenciatura en Ingeniería Química	Puebla	-	-	2	2	50	46	1	-	53	48	101
<b>Complejo Regional Centro</b>		<b>-</b>	<b>1</b>	<b>4</b>	<b>1</b>	<b>74</b>	<b>87</b>	<b>3</b>	<b>-</b>	<b>81</b>	<b>89</b>	<b>170</b>
Ingeniería Agroindustrial	Tecamachalco	-	-	-	-	8	5	-	-	8	5	13
Licenciatura en Medicina Veterinaria y Zootecnia	Tecamachalco	-	1	2	1	37	64	3	-	42	66	108
Licenciatura en Administración de Empresas	Acatzingo	-	-	2	-	29	18	-	-	31	18	49
<b>Complejo Regional Norte</b>		<b>2</b>	<b>-</b>	<b>24</b>	<b>9</b>	<b>91</b>	<b>27</b>	<b>-</b>	<b>-</b>	<b>117</b>	<b>36</b>	<b>153</b>
Licenciatura en Derecho	Chignahuapan	-	-	-	-	23	6	-	-	23	6	29
Licenciatura Administración de Empresas	Chignahuapan	-	-	4	3	14	3	-	-	18	6	24
Licenciatura en Administración Turística	Chignahuapan	-	-	6	2	22	6	-	-	28	8	36
Licenciatura en Derecho	Huachinango	-	-	-	-	14	3	-	-	14	3	17

DES/UA/PE	MUNICIPIO	EMPRESARIAL		GOBIERNO		INSTITUCIONAL		SOCIAL		TOTAL MUJERES	TOTAL HOMBRES	TOTAL
		MUJERES	HOMBRES	MUJERES	HOMBRES	MUJERES	HOMBRES	MUJERES	HOMBRES			
Licenciatura en Administración de Empresas	Huachinango	2	-	10	1	5	4	-	-	17	5	22
Licenciatura en Enfermería	Tetela de Ocampo	-	-	-	-	10	2	-	-	10	2	12
Licenciatura en Ingeniería Agroforestal	Tetela de Ocampo	-	-	2	-	3	3	-	-	5	3	8
Licenciatura en Contaduría Pública	Tetela de Ocampo	-	-	2	3	-	-	-	-	2	3	5
<b>Complejo Regional Nororiental</b>		-	2	29	13	7	2	3	2	39	19	58
Licenciatura en Contaduría Pública	Zacapoaxtla	-	2	11	5	1	-	3	2	15	9	24
Licenciatura en Contaduría Pública	Libres	-	-	13	4	1	2	-	-	14	6	20
Licenciatura en Administración de Empresas	Libres	-	-	5	4	5	-	-	-	10	4	14
<b>Complejo Regional Sur</b>		6	3	17	14	128	98	1	2	152	117	269
Licenciatura en Arquitectura	<b>Tehuacán</b>	-	1	4	8	19	24	-	1	23	34	57
Licenciatura en Diseño Gráfico	Tehuacán	-	-	-	-	14	15	-	-	14	15	29
Licenciatura en Derecho	Tehuacán	-	-	3	2	63	43	-	-	66	45	111
Licenciatura en Ciencias Políticas	Tehuacán	-	-	-	-	15	9	-	-	15	9	24
Licenciatura en Administración de Empresas	Tehuacán	6	2	10	4	17	7	1	1	34	14	48
<b>Complejo Regional Mixteca</b>		-	-	22	17	12	1	-	-	34	18	52
Licenciatura en Contaduría Pública	Atlixco	-	-	7	5	4	-	-	-	11	5	16
Licenciatura en Administración de Empresas	Atlixco	-	-	10	5	6	1	-	-	16	6	22
Licenciatura en Administración de Empresas	Chiautla de Tapia	-	-	5	7	2	-	-	-	7	7	14
<b>TOTAL</b>		381	337	1,022	706	2,577	2,546	241	168	4,221	3,757	7,978

Fuente: Dirección de Servicio Social.

## Integración social Vinculación estudiantil

*Concentrado de servicio social por DES, periodo y género*

DES	3ER. PERIODO 2016		1ER. PERIODO 2017		2DO. PERIODO 2017		TOTAL MUJERES	TOTAL HOMBRES	TOTAL
	MUJERES	HOMBRES	MUJERES	HOMBRES	MUJERES	HOMBRES			
DES Ciencias Naturales	89	74	120	82	81	57	290	213	503
DES Ciencias Exactas	38	75	29	39	-	-	67	114	181
DES Ciencias de la Salud	77	59	26	38	21	52	124	149	273
DES Ciencias Económico-Administrativas	317	195	653	335	324	242	1,294	772	2,066
DES Ciencias Sociales	142	144	170	149	194	160	506	453	959
DES Educación y Humanidades	232	109	284	133	224	107	740	349	1,089
DES Ingeniería y Tecnología	245	368	300	601	191	389	736	1,358	2,094
Complejo Regional Centro	50	48	21	25	10	16	81	89	170
Complejo Regional Norte	32	14	41	13	44	9	117	36	153
Complejo Regional Nororiental	14	6	23	12	2	1	39	19	58
Complejo Regional Sur	54	42	38	36	60	39	152	117	269
Complejo Regional Mixteca	13	10	19	8	2	-	34	18	52
<b>TOTAL</b>	<b>1,303</b>	<b>1,144</b>	<b>1,724</b>	<b>1,471</b>	<b>1,153</b>	<b>1,072</b>	<b>4,180</b>	<b>3,687</b>	<b>7,867</b>

Fuente: Dirección de Servicio Social.

## Integración social Vinculación estudiantil

*Servicio social por DES, unidad académica, programa educativo, municipio, periodo y género*

DES/PE	MUNICIPIO	3ER. PERIODO 2016		1ER. PERIODO 2017		2DO. PERIODO 2017		TOTAL MUJERES	TOTAL HOMBRES	TOTAL
		MUJERES	HOMBRES	MUJERES	HOMBRES	MUJERES	HOMBRES			
<b>DES Ciencias Naturales</b>		<b>93</b>	<b>79</b>	<b>127</b>	<b>92</b>	<b>83</b>	<b>62</b>	<b>303</b>	<b>233</b>	<b>536</b>
<b>Facultad de Ciencias Biológicas</b>		<b>30</b>	<b>30</b>	<b>42</b>	<b>29</b>	<b>34</b>	<b>17</b>	<b>106</b>	<b>76</b>	<b>182</b>
Licenciatura en Biología	Puebla	25	22	36	26	22	6	83	54	137
Licenciatura en Biotecnología	Puebla	5	8	6	3	12	11	23	22	45



DES/PE	MUNICIPIO	3ER. PERIODO 2016		1ER. PERIODO 2017		2DO. PERIODO 2017		TOTAL MUJERES	TOTAL HOMBRES	TOTAL
		MUJERES	HOMBRES	MUJERES	HOMBRES	MUJERES	HOMBRES			
<b>Facultad de Ciencias Químicas</b>		<b>56</b>	<b>36</b>	<b>75</b>	<b>48</b>	<b>44</b>	<b>33</b>	<b>175</b>	<b>117</b>	<b>292</b>
Licenciatura en Farmacia	Puebla	2	3	6	2	0	2	8	7	15
Licenciatura en Química	Puebla	1	1	3	4	4	5	8	10	18
Licenciatura en Químico Farmacobiólogo	Puebla	53	32	66	42	40	26	159	100	259
<b>Facultad de Ingeniería Agrohidráulica</b>		<b>7</b>	<b>13</b>	<b>10</b>	<b>15</b>	<b>5</b>	<b>12</b>	<b>22</b>	<b>40</b>	<b>62</b>
Licenciatura en Ingeniería Agronómica y Zootecnia	Tlatlauquitepec	3	8	3	5	3	7	9	20	29
Licenciatura en Ingeniería Agrohidráulica	Teziutlán	4	5	7	10	2	5	13	20	33
<b>DES Ciencias Exactas</b>		<b>38</b>	<b>75</b>	<b>29</b>	<b>39</b>	-	-	<b>67</b>	<b>114</b>	<b>181</b>
<b>Facultad Ciencias Físico Matemáticas</b>		<b>38</b>	<b>75</b>	<b>29</b>	<b>39</b>	-	-	<b>67</b>	<b>114</b>	<b>181</b>
Licenciatura en Actuaría	Puebla	14	20	8	10	-	-	22	30	52
Licenciatura en Física	Puebla	9	23	9	16	-	-	18	39	57
Licenciatura en Física Aplicada	Puebla	4	14	4	6	-	-	8	20	28
Licenciatura en Matemáticas	Puebla	8	11	3	3	-	-	11	14	25
Licenciatura en Matemáticas Aplicadas	Puebla	3	7	5	4	-	-	8	11	19
<b>DES Ciencias de la Salud</b>		<b>77</b>	<b>59</b>	<b>26</b>	<b>38</b>	<b>21</b>	<b>52</b>	<b>124</b>	<b>149</b>	<b>273</b>
<b>Facultad de Medicina</b>		<b>16</b>	<b>8</b>	<b>1</b>	<b>1</b>	<b>1</b>	-	<b>18</b>	<b>9</b>	<b>27</b>
Licenciatura en Biomedicina	Puebla	16	8	1	1	1	-	18	9	27
<b>Facultad de Enfermería</b>		<b>39</b>	<b>7</b>	<b>13</b>	<b>1</b>	-	-	<b>52</b>	<b>8</b>	<b>60</b>
Licenciatura en Enfermería	Puebla	39	7	13	1	-	-	52	8	60
<b>Facultad de Cultura Física</b>		<b>22</b>	<b>44</b>	<b>12</b>	<b>36</b>	<b>20</b>	<b>52</b>	<b>54</b>	<b>132</b>	<b>186</b>
Licenciatura en Cultura Física	Puebla	22	44	12	36	20	52	54	132	186
<b>DES Ciencias Económico-Administrativas</b>		<b>317</b>	<b>195</b>	<b>653</b>	<b>335</b>	<b>324</b>	<b>242</b>	<b>1,294</b>	<b>772</b>	<b>2,066</b>
<b>Facultad de Administración</b>		<b>121</b>	<b>65</b>	<b>342</b>	<b>154</b>	<b>165</b>	<b>149</b>	<b>628</b>	<b>368</b>	<b>996</b>
Licenciatura en Administración de Empresas	Puebla	38	25	94	55	50	59	182	139	321
Licenciatura en Comercio Internacional	Puebla	35	15	97	37	31	21	163	73	236

DES/PE	MUNICIPIO	3ER. PERIODO 2016		1ER. PERIODO 2017		2DO. PERIODO 2017		TOTAL MUJERES	TOTAL HOMBRES	TOTAL
		MUJERES	HOMBRES	MUJERES	HOMBRES	MUJERES	HOMBRES			
Licenciatura en Gastronomía	Puebla	11	7	23	13	12	14	46	34	80
Licenciatura en Administración Turística	Puebla	27	8	103	29	50	26	180	63	243
Licenciatura en Administración Pública y Ciencias Políticas	Puebla	10	10	25	20	22	29	57	59	116
<b>Facultad de Contaduría Pública</b>		<b>105</b>	<b>70</b>	<b>229</b>	<b>106</b>	<b>73</b>	<b>43</b>	<b>407</b>	<b>219</b>	<b>626</b>
Licenciatura en Contaduría Pública	Puebla	105	70	229	106	73	43	407	219	626
<b>Facultad de Ciencias de la Comunicación</b>		<b>73</b>	<b>42</b>	<b>48</b>	<b>37</b>	<b>57</b>	<b>22</b>	<b>178</b>	<b>101</b>	<b>279</b>
Licenciatura en Comunicación	Puebla	73	42	48	37	57	22	178	101	279
<b>Facultad de Economía</b>		<b>18</b>	<b>18</b>	<b>34</b>	<b>38</b>	<b>29</b>	<b>28</b>	<b>81</b>	<b>84</b>	<b>165</b>
Licenciatura en Economía	Puebla	8	11	21	23	21	15	50	49	99
Licenciatura en Finanzas	Puebla	10	7	13	15	8	13	31	35	66
<b>DES Ciencias Sociales</b>		<b>142</b>	<b>144</b>	<b>170</b>	<b>149</b>	<b>194</b>	<b>160</b>	<b>506</b>	<b>453</b>	<b>959</b>
<b>Facultad de Derecho y Ciencias Sociales</b>		<b>142</b>	<b>144</b>	<b>170</b>	<b>149</b>	<b>194</b>	<b>160</b>	<b>506</b>	<b>453</b>	<b>959</b>
Licenciatura en Relaciones Internacionales	Puebla	24	13	21	16	26	10	71	39	110
Licenciatura en Ciencias Políticas	Puebla	4	23	29	36	10	14	43	73	116
Licenciatura en Consultoría Jurídica	Puebla	6	7	2	5	4	9	12	21	33
Licenciatura en Criminología	Puebla	31	15	60	36	7	3	98	54	152
Licenciatura en Derecho	Puebla	73	84	54	50	145	121	272	255	527
Licenciatura en Sociología	Puebla	4	2	4	6	2	3	10	11	21
<b>DES Educación y Humanidades</b>		<b>243</b>	<b>124</b>	<b>301</b>	<b>166</b>	<b>224</b>	<b>109</b>	<b>768</b>	<b>399</b>	<b>1167</b>
<b>Facultad de Artes</b>		<b>34</b>	<b>42</b>	<b>62</b>	<b>62</b>	-	<b>2</b>	<b>96</b>	<b>106</b>	<b>202</b>
Licenciatura en Arte Dramático	Puebla	9	6	4	3	-	-	13	9	22
Licenciatura en Danza	Puebla	-	-	23	4	-	-	23	4	27
Licenciatura en Etnocoreología	Puebla	14	4	14	5	-	-	28	9	37
Licenciatura en Música	Puebla	-	17	4	17	-	-	4	34	38
Técnico en Música	Puebla	11	15	17	33	-	2	28	50	78

DES/PE	MUNICIPIO	3ER. PERIODO 2016		1ER. PERIODO 2017		2DO. PERIODO 2017		TOTAL MUJERES	TOTAL HOMBRES	TOTAL
		MUJERES	HOMBRES	MUJERES	HOMBRES	MUJERES	HOMBRES			
<b>Escuela de Artes Plásticas y Audiovisuales</b>		-	-	8	15	1	2	9	17	26
Licenciatura en Arte Digital	Puebla	-	-	7	12	-	-	7	12	19
Licenciatura en Artes Plásticas	Puebla	-	-	1	-	-	2	1	2	3
Licenciatura en Cinematografía	Puebla	-	-	-	3	1	-	1	3	4
<b>Facultad de Filosofía y Letras</b>		35	34	69	24	42	46	146	104	250
Licenciatura en Antropología	Puebla	6	2	17	3	2	-	25	5	30
Licenciatura en Filosofía	Puebla	4	8	6	8	5	7	15	23	38
Licenciatura en Historia	Puebla	7	17	4	2	14	27	25	46	71
Licenciatura en Procesos Educativos	Puebla	13	1	10	3	1	-	24	4	28
Licenciatura en Lingüística y Literatura Hispánica	Puebla	5	6	32	8	20	12	57	26	83
<b>Facultad de Lenguas</b>		86	25	73	30	32	19	191	74	265
Licenciatura en Lenguas Modernas	Puebla	1	1	1	-	1	2	3	3	6
Licenciatura en Enseñanza del Francés	Puebla	9	3	5	3	4	2	18	8	26
Licenciatura en Enseñanza del Inglés	Puebla	76	21	67	27	27	15	170	63	233
<b>Facultad de Psicología</b>		88	23	89	35	149	40	326	98	424
Licenciatura en Psicología	Puebla	88	23	89	35	149	40	326	98	424
<b>DES Ingeniería y Tecnología</b>		245	368	300	601	191	389	736	1,358	2,094
<b>Facultad de Arquitectura</b>		123	95	136	170	60	85	319	350	669
Licenciatura en Diseño Gráfico	Puebla	48	17	39	38	16	13	103	68	171
Licenciatura en Arquitectura	Puebla	63	66	82	111	41	65	186	242	428
Licenciatura en Urbanismo y Diseño Ambiental	Puebla	12	12	15	21	3	7	30	40	70
<b>Facultad de Ciencias de la Computación</b>		27	59	35	93	32	87	94	239	333
Licenciatura en Ingeniería en Ciencias de la Computación	Puebla	20	47	19	65	18	56	57	168	225
Licenciatura en Ingeniería en Tecnologías de la Información	Puebla	4	4	6	12	9	14	19	30	49
Licenciatura en Ciencias de la Computación	Puebla	3	8	10	16	5	17	18	41	59

DES/PE	MUNICIPIO	3ER. PERIODO 2016		1ER. PERIODO 2017		2DO. PERIODO 2017		TOTAL MUJERES	TOTAL HOMBRES	TOTAL
		MUJERES	HOMBRES	MUJERES	HOMBRES	MUJERES	HOMBRES			
<b>Facultad de Electrónica</b>		<b>14</b>	<b>52</b>	<b>11</b>	<b>68</b>	<b>6</b>	<b>32</b>	<b>31</b>	<b>152</b>	<b>183</b>
Licenciatura en Ingeniería en Energías Renovables	Puebla	-	-	-	-	-	1	-	1	1
Licenciatura en Ingeniería en Sistemas Automotrices	Puebla	-	-	-	-	2	7	2	7	9
Licenciatura en Electrónica	Puebla	-	-	-	1	-	-	-	1	1
Licenciatura en Ingeniería en Mecatrónica	Puebla	14	52	11	67	4	24	29	143	172
<b>Facultad de Ingeniería</b>		<b>32</b>	<b>126</b>	<b>64</b>	<b>219</b>	<b>54</b>	<b>160</b>	<b>150</b>	<b>505</b>	<b>655</b>
Licenciatura en Ingeniería Civil	Puebla	11	53	13	72	6	63	30	188	218
Licenciatura en Ingeniería Geofísica	Puebla	6	6	9	9	6	9	21	24	45
Licenciatura en Ingeniería Industrial	Puebla	9	31	31	58	27	34	67	123	190
Licenciatura en Ingeniería Mecánica y Eléctrica	Puebla	1	31	4	61	6	46	11	138	149
Licenciatura en Ingeniería Textil	Puebla	-	-	4	5	6	4	10	9	19
Licenciatura en Ingeniería Topográfica y Geodésica	Puebla	5	5	3	14	3	4	11	23	34
<b>Facultad de Ingeniería Química</b>		<b>49</b>	<b>36</b>	<b>54</b>	<b>51</b>	<b>39</b>	<b>25</b>	<b>142</b>	<b>112</b>	<b>254</b>
Licenciatura en Ingeniería Ambiental	Puebla	21	14	20	18	12	5	53	37	90
Licenciatura en Ingeniería en Alimentos	Puebla	11	6	9	6	9	1	29	13	42
Licenciatura en Ingeniería en Materiales	Puebla	2	6	4	1	1	7	7	14	21
Licenciatura en Ingeniería Química	Puebla	15	10	21	26	17	12	53	48	101
<b>Complejo Regional Centro</b>		<b>50</b>	<b>48</b>	<b>21</b>	<b>25</b>	<b>10</b>	<b>16</b>	<b>81</b>	<b>89</b>	<b>170</b>
Ingeniería Agroindustrial	Tecamachalco	2	3	4	2	2	0	8	5	13
Licenciatura en Medicina Veterinaria y Zootecnia	Tecamachalco	32	38	6	17	4	11	42	66	108
Licenciatura en Administración de Empresas	Acatzingo	16	7	11	6	4	5	31	18	49
<b>Complejo Regional Norte</b>		<b>32</b>	<b>14</b>	<b>41</b>	<b>13</b>	<b>44</b>	<b>9</b>	<b>117</b>	<b>36</b>	<b>153</b>
Licenciatura en Derecho	Chignahuapan	-	-	23	6	-	-	23	6	29
Licenciatura Administración de Empresas	Chignahuapan	4	3	1	-	13	3	18	6	24
Licenciatura en Administración Turística	Chignahuapan	9	6	-	1	19	1	28	8	36
Licenciatura en Derecho	Huauchinango	5	2	1	-	8	1	14	3	17

DES/PE	MUNICIPIO	3ER. PERIODO 2016		1ER. PERIODO 2017		2DO. PERIODO 2017		TOTAL MUJERES	TOTAL HOMBRES	TOTAL
		MUJERES	HOMBRES	MUJERES	HOMBRES	MUJERES	HOMBRES			
Licenciatura en Administración de Empresas	Huauchinango	3	-	10	1	4	4	17	5	22
Licenciatura en Enfermería	Tetela de Ocampo	10	2	-	-	-	-	10	2	12
Licenciatura en Ingeniería Agroforestal	Tetela de Ocampo	1	1	4	2	-	-	5	3	8
Licenciatura en Contaduría Pública	Tetela de Ocampo	-	-	2	3	-	-	2	3	5
<b>Complejo Regional Nororiental</b>		<b>14</b>	<b>6</b>	<b>23</b>	<b>12</b>	<b>2</b>	<b>1</b>	<b>39</b>	<b>19</b>	<b>58</b>
Licenciatura en Contaduría Pública	Zacapoaxtla	14	6	1	2	-	1	15	9	24
Licenciatura en Contaduría Pública	Libres	-	-	13	6	1	-	14	6	20
Licenciatura en Administración de Empresas	Libres	-	-	9	4	1	-	10	4	14
<b>Complejo Regional Sur</b>		<b>54</b>	<b>42</b>	<b>38</b>	<b>36</b>	<b>60</b>	<b>39</b>	<b>152</b>	<b>117</b>	<b>269</b>
Licenciatura en Arquitectura	Tehuacán	7	11	4	13	12	10	23	34	57
Licenciatura en Diseño Gráfico	Tehuacán	3	7	7	5	4	3	14	15	29
Licenciatura en Derecho	Tehuacán	17	15	10	9	39	21	66	45	111
Licenciatura en Ciencias Políticas	Tehuacán	4	3	10	4	1	2	15	9	24
Licenciatura en Administración de Empresas	Tehuacán	23	6	7	5	4	3	34	14	48
<b>Complejo Regional Mixteca</b>		<b>13</b>	<b>10</b>	<b>19</b>	<b>8</b>	<b>2</b>	<b>-</b>	<b>34</b>	<b>18</b>	<b>52</b>
Licenciatura en Contaduría Pública	Atlixco	-	-	11	5	-	-	11	5	16
Licenciatura en Administración de Empresas	Atlixco	6	3	8	3	2	-	16	6	22
Licenciatura en Administración de Empresas	Chiautla de Tapia	7	7	-	-	-	-	7	7	14
<b>TOTAL</b>		<b>1,318</b>	<b>1,164</b>	<b>1,748</b>	<b>1,514</b>	<b>1,155</b>	<b>1,079</b>	<b>4,221</b>	<b>3,757</b>	<b>7,978</b>

Fuente: Dirección de Servicio Social.

## Integración social

### Vinculación estudiantil

*Concentrado de prácticas profesionales por DES, sector y género*

DES	EMPRESARIAL		GOBIERNO		INSTITUCIONAL		SOCIAL		TOTAL MUJERES	TOTAL HOMBRES	TOTAL
	MUJERES	HOMBRES	MUJERES	HOMBRES	MUJERES	HOMBRES	MUJERES	HOMBRES			
DES Ciencias Naturales	39	14	37	23	181	130	20	5	277	172	449
DES Ciencias Exactas	10	5	2	5	36	70	-	5	48	85	133
DES Ciencias de la Salud	-	-	-	-	42	15	-	-	42	15	57
DES Ciencias Económico-Administrativas	555	334	225	148	241	204	58	45	1,079	731	1,810
DES Ciencias Sociales	27	42	353	241	182	125	31	39	593	447	1,040
DES Educación y Humanidades	41	15	160	47	299	153	66	24	566	239	805
DES Ingeniería y Tecnología	283	457	95	151	235	430	27	16	640	1,054	1,694
Complejo Regional Centro	6	1	2	4	71	89	-	-	79	94	173
Complejo Regional Norte	4	2	13	5	54	23	1	-	72	30	102
Complejo Regional Nororiental	18	4	18	12	1	1	-	-	37	17	54
Complejo Regional Sur	20	20	15	3	115	98	2	2	152	123	275
Complejo Regional Mixteca	14	4	13	6	11	4	1	-	39	14	53
<b>TOTAL</b>	<b>1,017</b>	<b>898</b>	<b>933</b>	<b>645</b>	<b>1,468</b>	<b>1,342</b>	<b>206</b>	<b>136</b>	<b>3,624</b>	<b>3,021</b>	<b>6,645</b>

Fuente: Dirección de Servicio Social.

## Integración social

### Vinculación estudiantil

*Prácticas profesionales por DES, unidad académica, programa educativo, municipio, sector y género*

DES/PE	MUNICIPIO	EMPRESARIAL		GOBIERNO		INSTITUCIONAL		SOCIAL		TOTAL MUJERES	TOTAL HOMBRES	TOTAL
		MUJERES	HOMBRES	MUJERES	HOMBRES	MUJERES	HOMBRES	MUJERES	HOMBRES			
DES Ciencias Naturales		39	14	37	23	191	139	20	5	287	181	468
Facultad de Ciencias Biológicas		-	-	9	10	96	53	3	2	108	65	173
Licenciatura en Biología	Puebla	-	-	8	8	93	47	3	2	104	57	161
Licenciatura en Biotecnología	Puebla	-	-	1	2	3	6	-	-	4	8	12

DES/PE	MUNICIPIO	EMPRESARIAL		GOBIERNO		INSTITUCIONAL		SOCIAL		TOTAL MUJERES	TOTAL HOMBRES	TOTAL
		MUJERES	HOMBRES	MUJERES	HOMBRES	MUJERES	HOMBRES	MUJERES	HOMBRES			
<b>Facultad de Ciencias Químicas</b>		<b>39</b>	<b>14</b>	<b>27</b>	<b>13</b>	<b>75</b>	<b>58</b>	<b>17</b>	<b>3</b>	<b>158</b>	<b>88</b>	<b>246</b>
Licenciatura en Farmacia	Puebla	-	1	-	-	8	7	-	-	8	8	16
Licenciatura en Química	Puebla	2	-	-	-	5	5	1	-	8	5	13
Licenciatura en Químico Farmacobiólogo	Puebla	37	13	27	13	62	46	16	3	142	75	217
<b>Facultad de Ingeniería Agrohidráulica</b>		<b>-</b>	<b>-</b>	<b>1</b>	<b>-</b>	<b>20</b>	<b>28</b>	<b>-</b>	<b>-</b>	<b>21</b>	<b>28</b>	<b>49</b>
Licenciatura en Ingeniería Agronómica y Zootecnia	Tlatlauquitepec	-	-	1	-	10	19	-	-	11	19	30
Licenciatura en Ingeniería Agrohidráulica	Teziutlán	-	-	-	-	10	9	-	-	10	9	19
<b>DES Ciencias Exactas</b>		<b>10</b>	<b>5</b>	<b>2</b>	<b>5</b>	<b>36</b>	<b>70</b>	<b>-</b>	<b>5</b>	<b>48</b>	<b>85</b>	<b>133</b>
<b>Facultad Ciencias Físico Matemáticas</b>		<b>10</b>	<b>5</b>	<b>2</b>	<b>5</b>	<b>36</b>	<b>70</b>	<b>-</b>	<b>5</b>	<b>48</b>	<b>85</b>	<b>133</b>
Licenciatura en Actuaría	Puebla	8	4	2	2	5	6	-	5	15	17	32
Licenciatura en Física	Puebla	-	-	-	2	9	26	-	-	9	28	37
Licenciatura en Física Aplicada	Puebla	-	-	-	-	7	16	-	-	7	16	23
Licenciatura en Matemáticas	Puebla	-	-	-	1	11	10	-	-	11	11	22
Licenciatura en Matemáticas Aplicadas	Puebla	2	1	-	-	4	12	-	-	6	13	19
<b>DES Ciencias de la Salud</b>		<b>-</b>	<b>-</b>	<b>-</b>	<b>-</b>	<b>42</b>	<b>15</b>	<b>-</b>	<b>-</b>	<b>42</b>	<b>15</b>	<b>57</b>
<b>Facultad de Medicina</b>		<b>-</b>	<b>-</b>	<b>-</b>	<b>-</b>	<b>14</b>	<b>8</b>	<b>-</b>	<b>-</b>	<b>14</b>	<b>8</b>	<b>22</b>
Licenciatura en Biomedicina	Puebla	-	-	-	-	14	8	-	-	14	8	22
<b>Facultad de Enfermería</b>		<b>-</b>	<b>-</b>	<b>-</b>	<b>-</b>	<b>28</b>	<b>7</b>	<b>-</b>	<b>-</b>	<b>28</b>	<b>7</b>	<b>35</b>
Licenciatura en Enfermería	Puebla	-	-	-	-	28	7	-	-	28	7	35
<b>DES Ciencias Económico-Administrativas</b>		<b>555</b>	<b>334</b>	<b>225</b>	<b>148</b>	<b>241</b>	<b>204</b>	<b>58</b>	<b>45</b>	<b>1,079</b>	<b>731</b>	<b>1,810</b>
<b>Facultad de Administración</b>		<b>297</b>	<b>153</b>	<b>122</b>	<b>91</b>	<b>101</b>	<b>102</b>	<b>24</b>	<b>23</b>	<b>544</b>	<b>369</b>	<b>913</b>
Licenciatura en Administración de Empresas	Puebla	86	55	39	24	39	46	13	9	177	134	311

DES/PE	MUNICIPIO	EMPRESARIAL		GOBIERNO		INSTITUCIONAL		SOCIAL		TOTAL MUJERES	TOTAL HOMBRES	TOTAL
		MUJERES	HOMBRES	MUJERES	HOMBRES	MUJERES	HOMBRES	MUJERES	HOMBRES			
Licenciatura en Comercio Internacional	Puebla	71	33	19	21	16	13	8	5	114	72	186
Licenciatura en Gastronomía	Puebla	28	26	1	-	9	13	-	1	38	40	78
Licenciatura en Administración Turística	Puebla	110	37	24	10	26	15	2	4	162	66	228
Licenciatura en Administración Pública y Ciencias Políticas	Puebla	2	2	39	36	11	15	1	4	53	57	110
<b>Facultad de Contaduría Pública</b>		<b>202</b>	<b>132</b>	<b>34</b>	<b>16</b>	<b>50</b>	<b>26</b>	<b>4</b>	<b>2</b>	<b>290</b>	<b>176</b>	<b>466</b>
Licenciatura en Contaduría Pública	Puebla	202	132	34	16	50	26	4	2	290	176	466
<b>Facultad de Ciencias de la Comunicación</b>		<b>39</b>	<b>20</b>	<b>47</b>	<b>14</b>	<b>66</b>	<b>43</b>	<b>26</b>	<b>8</b>	<b>178</b>	<b>85</b>	<b>263</b>
Licenciatura en Comunicación	Puebla	39	20	47	14	66	43	26	8	178	85	263
<b>Facultad de Economía</b>		<b>17</b>	<b>29</b>	<b>22</b>	<b>27</b>	<b>24</b>	<b>33</b>	<b>4</b>	<b>12</b>	<b>67</b>	<b>101</b>	<b>168</b>
Licenciatura en Economía	Puebla	8	17	16	10	11	24	1	7	36	58	94
Licenciatura en Finanzas	Puebla	9	12	6	17	13	9	3	5	31	43	74
<b>DES Ciencias Sociales</b>		<b>27</b>	<b>42</b>	<b>353</b>	<b>241</b>	<b>182</b>	<b>125</b>	<b>31</b>	<b>39</b>	<b>593</b>	<b>447</b>	<b>1,040</b>
<b>Facultad de Derecho y Ciencias Sociales</b>		<b>27</b>	<b>42</b>	<b>353</b>	<b>241</b>	<b>182</b>	<b>125</b>	<b>31</b>	<b>39</b>	<b>593</b>	<b>447</b>	<b>1,040</b>
Licenciatura en Relaciones Internacionales	Puebla	10	6	40	12	40	16	10	4	100	38	138
Licenciatura en Ciencias Políticas	Puebla	-	-	25	33	11	13	2	15	38	61	99
Licenciatura en Consultoría Jurídica	Puebla	3	5	13	6	2	2	1	-	19	13	32
Licenciatura en Criminología	Puebla	-	-	69	39	28	21	3	3	100	63	163
Licenciatura en Derecho	Puebla	14	31	203	151	97	69	15	16	329	267	596
Licenciatura en Sociología	Puebla	-	-	3	-	4	4	-	1	7	5	12
<b>DES Educación y Humanidades</b>		<b>41</b>	<b>15</b>	<b>160</b>	<b>47</b>	<b>299</b>	<b>153</b>	<b>66</b>	<b>24</b>	<b>566</b>	<b>239</b>	<b>805</b>
<b>Facultad de Artes</b>		<b>1</b>	<b>-</b>	<b>-</b>	<b>-</b>	<b>35</b>	<b>23</b>	<b>-</b>	<b>-</b>	<b>36</b>	<b>23</b>	<b>59</b>
Licenciatura en Arte Dramático	Puebla	-	-	-	-	14	4	-	-	14	4	18
Licenciatura en Danza	Puebla	-	-	-	-	17	1	-	-	17	1	18



DES/PE	MUNICIPIO	EMPRESARIAL		GOBIERNO		INSTITUCIONAL		SOCIAL		TOTAL MUJERES	TOTAL HOMBRES	TOTAL
		MUJERES	HOMBRES	MUJERES	HOMBRES	MUJERES	HOMBRES	MUJERES	HOMBRES			
Licenciatura en Etnocoreología	Puebla	-	-	-	-	1	-	-	-	1	-	1
Licenciatura en Música	Puebla	1	-	-	-	3	18	-	-	4	18	22
<b>Facultad de Filosofía y Letras</b>		<b>3</b>	<b>2</b>	<b>7</b>	<b>5</b>	<b>71</b>	<b>41</b>	<b>9</b>	<b>7</b>	<b>90</b>	<b>55</b>	<b>145</b>
Licenciatura en Antropología	Puebla	1	-	1	1	5	7	3	1	10	9	19
Licenciatura en Filosofía	Puebla	-	-	-	1	3	5	1	2	4	8	12
Licenciatura en Historia	Puebla	-	1	-	2	12	17	-	2	12	22	34
Licenciatura en Procesos Educativos	Puebla	-	-	4	1	24	2	5	-	33	3	36
Licenciatura en Lingüística y Literatura Hispánica	Puebla	2	1	2	-	27	10	-	2	31	13	44
<b>Facultad de Lenguas</b>		<b>2</b>	<b>2</b>	<b>92</b>	<b>32</b>	<b>66</b>	<b>36</b>	<b>16</b>	<b>3</b>	<b>176</b>	<b>73</b>	<b>249</b>
Licenciatura en Enseñanza del Francés	Puebla	-	-	1	2	16	6	3	1	20	9	29
Licenciatura en Enseñanza del Inglés	Puebla	2	2	91	30	50	30	13	2	156	64	220
<b>Facultad de Psicología</b>		<b>35</b>	<b>11</b>	<b>61</b>	<b>10</b>	<b>127</b>	<b>53</b>	<b>41</b>	<b>14</b>	<b>264</b>	<b>88</b>	<b>352</b>
Licenciatura en Psicología	Puebla	35	11	61	10	127	53	41	14	264	88	352
<b>DES Ingeniería y Tecnología</b>		<b>283</b>	<b>457</b>	<b>95</b>	<b>151</b>	<b>235</b>	<b>430</b>	<b>27</b>	<b>16</b>	<b>640</b>	<b>1,054</b>	<b>1,694</b>
<b>Facultad de Arquitectura</b>		<b>111</b>	<b>98</b>	<b>60</b>	<b>62</b>	<b>90</b>	<b>121</b>	<b>21</b>	<b>6</b>	<b>282</b>	<b>287</b>	<b>569</b>
Licenciatura en Diseño Gráfico	Puebla	39	8	14	6	41	34	17	4	111	52	163
Licenciatura en Arquitectura	Puebla	68	85	37	41	43	77	4	2	152	205	357
Licenciatura en Urbanismo y Diseño Ambiental	Puebla	4	5	9	15	6	10	-	-	19	30	49
<b>Facultad de Ciencias de la Computación</b>		<b>32</b>	<b>64</b>	<b>7</b>	<b>11</b>	<b>26</b>	<b>72</b>	<b>1</b>	<b>2</b>	<b>66</b>	<b>149</b>	<b>215</b>
Licenciatura en Ingeniería en Ciencias de la Computación	Puebla	29	53	5	2	22	51	1	1	57	107	164
Licenciatura en Ingeniería en Tecnologías de la Información	Puebla	1	-	1	-	2	4	-	-	4	4	8
Licenciatura en Ciencias de la Computación	Puebla	2	11	1	9	2	17	-	1	5	38	43

DES/PE	MUNICIPIO	EMPRESARIAL		GOBIERNO		INSTITUCIONAL		SOCIAL		TOTAL MUJERES	TOTAL HOMBRES	TOTAL
		MUJERES	HOMBRES	MUJERES	HOMBRES	MUJERES	HOMBRES	MUJERES	HOMBRES			
<b>Facultad de Electrónica</b>		<b>9</b>	<b>38</b>	<b>2</b>	<b>6</b>	<b>19</b>	<b>39</b>	<b>1</b>	<b>-</b>	<b>31</b>	<b>83</b>	<b>114</b>
Licenciatura en Ingeniería en Mecatrónica	Puebla	9	38	2	6	19	39	1	-	31	83	114
<b>Facultad de Ingeniería</b>		<b>78</b>	<b>225</b>	<b>13</b>	<b>60</b>	<b>33</b>	<b>157</b>	<b>1</b>	<b>5</b>	<b>125</b>	<b>447</b>	<b>572</b>
Licenciatura en Ingeniería Civil	Puebla	12	63	5	23	10	47	-	3	27	136	163
Licenciatura en Ingeniería Geofísica	Puebla	-	-	3	1	8	15	-	-	11	16	27
Licenciatura en Ingeniería Industrial	Puebla	46	92	2	6	8	27	1	-	57	125	182
Licenciatura en Ingeniería Mecánica y Eléctrica	Puebla	6	57	2	25	2	48	-	2	10	132	142
Licenciatura en Ingeniería Textil	Puebla	12	8	-	-	2	1	-	-	14	9	23
Licenciatura en Ingeniería Topográfica y Geodésica	Puebla	2	5	1	5	3	19	-	-	6	29	35
<b>Facultad de Ingeniería Química</b>		<b>53</b>	<b>32</b>	<b>13</b>	<b>12</b>	<b>67</b>	<b>41</b>	<b>3</b>	<b>3</b>	<b>136</b>	<b>88</b>	<b>224</b>
Licenciatura en Ingeniería Ambiental	Puebla	22	8	4	6	23	10	2	-	51	24	75
Licenciatura en Ingeniería en Alimentos	Puebla	15	6	1	-	20	8	-	2	36	16	52
Licenciatura en Ingeniería en Materiales	Puebla	-	2	-	-	6	12	-	-	6	14	20
Licenciatura en Ingeniería Química	Puebla	16	16	8	6	18	11	1	1	43	34	77
<b>Complejo Regional Centro</b>		<b>6</b>	<b>1</b>	<b>2</b>	<b>4</b>	<b>71</b>	<b>89</b>	<b>-</b>	<b>-</b>	<b>79</b>	<b>94</b>	<b>173</b>
Ingeniería Agroindustrial	Tecamachalco	-	-	-	-	4	10	-	-	4	10	14
Licenciatura en Medicina Veterinaria y Zootecnia	Tecamachalco	6	1	2	4	62	79	-	-	70	84	154
Licenciatura en Administración de Empresas	Acatzingo	-	-	-	-	5	-	-	-	5	-	5
<b>Complejo Regional Norte</b>		<b>4</b>	<b>2</b>	<b>13</b>	<b>5</b>	<b>54</b>	<b>23</b>	<b>1</b>	<b>-</b>	<b>72</b>	<b>30</b>	<b>102</b>
Licenciatura en Derecho	Chignahuapan	-	-	-	-	14	2	-	-	14	2	16
Licenciatura Administración de Empresas	Chignahuapan	-	-	-	-	7	5	-	-	7	5	12
Licenciatura en Administración Turística	Chignahuapan	3	-	-	-	5	2	-	-	8	2	10

DES/PE	MUNICIPIO	EMPRESARIAL		GOBIERNO		INSTITUCIONAL		SOCIAL		TOTAL MUJERES	TOTAL HOMBRES	TOTAL
		MUJERES	HOMBRES	MUJERES	HOMBRES	MUJERES	HOMBRES	MUJERES	HOMBRES			
Licenciatura en Derecho	Huauchinango	-	-	-	-	11	6	-	-	11	6	17
Licenciatura en Administración de Empresas	Huauchinango	1	2	6	4	5	3	-	-	12	9	21
Licenciatura en Enfermería	Tetela de Ocampo	-	-	-	-	-	-	1	-	1	-	1
Licenciatura en Ingeniería Agroforestal	Tetela de Ocampo	-	-	1	-	10	5	-	-	11	5	16
Licenciatura en Contaduría Pública	Tetela de Ocampo	-	-	6	1	2	-	-	-	8	1	9
<b>Complejo Regional Nororiental</b>		<b>18</b>	<b>4</b>	<b>18</b>	<b>12</b>	<b>1</b>	<b>1</b>	<b>-</b>	<b>-</b>	<b>37</b>	<b>17</b>	<b>54</b>
Licenciatura en Contaduría Pública	Zacapoaxtla	2	-	11	6	1	-	-	-	14	6	20
Licenciatura en Contaduría Pública	Libres	14	2	-	-	-	-	-	-	14	2	16
Licenciatura en Administración de Empresas	Libres	2	2	7	6	-	1	-	-	9	9	18
<b>Complejo Regional Sur</b>		<b>20</b>	<b>20</b>	<b>15</b>	<b>3</b>	<b>115</b>	<b>98</b>	<b>2</b>	<b>2</b>	<b>152</b>	<b>123</b>	<b>275</b>
Licenciatura en Arquitectura	Tehuacán	1	8	-	-	11	26	1	1	13	35	48
Licenciatura en Diseño Gráfico	Tehuacán	4	5	4	-	6	7	1	1	15	13	28
Licenciatura en Derecho	Tehuacán	-	-	1	-	74	49	-	-	75	49	124
Licenciatura en Ciencias Políticas	Tehuacán	-	-	-	-	7	11	-	-	7	11	18
Licenciatura en Administración de Empresas	Tehuacán	15	7	10	3	17	5	-	-	42	15	57

DES/PE	MUNICIPIO	EMPRESARIAL		GOBIERNO		INSTITUCIONAL		SOCIAL		TOTAL MUJERES	TOTAL HOMBRES	TOTAL
		MUJERES	HOMBRES	MUJERES	HOMBRES	MUJERES	HOMBRES	MUJERES	HOMBRES			
<b>Complejo Regional Mixteca</b>		<b>14</b>	<b>4</b>	<b>13</b>	<b>6</b>	<b>11</b>	<b>4</b>	<b>1</b>	<b>-</b>	<b>39</b>	<b>14</b>	<b>53</b>
Licenciatura en Contaduría Pública	Atlixco	6	1	1	-	-	-	-	-	7	1	8
Licenciatura en Administración de Empresas	Atlixco	4	1	7	5	10	3	1	-	22	9	31
Licenciatura en Administración de Empresas	Chiautla de Tapia	4	2	5	1	1	1	-	-	10	4	14
<b>TOTAL</b>		<b>1,017</b>	<b>898</b>	<b>933</b>	<b>645</b>	<b>1,478</b>	<b>1,351</b>	<b>206</b>	<b>136</b>	<b>3,634</b>	<b>3,030</b>	<b>6,664</b>

Fuente: Dirección de Servicio Social.

## Integración social

### Vinculación estudiantil

*Concentrado de prácticas profesionales por DES, periodo y género*

DES	3ER. PERIODO 2016		1ER. PERIODO 2017		2DO. PERIODO 2017		TOTAL MUJERES	TOTAL HOMBRES	TOTAL
	MUJERES	HOMBRES	MUJERES	HOMBRES	MUJERES	HOMBRES			
DES Ciencias Naturales	79	50	104	63	94	59	277	172	449
DES Ciencias Exactas	25	44	23	41	-	-	48	85	133
DES Ciencias de la Salud	36	11	2	-	4	4	42	15	57
DES Ciencias Económico-Administrativas	395	241	462	337	222	153	1,079	731	1,810
DES Ciencias Sociales	179	132	294	205	120	110	593	447	1,040
DES Educación y Humanidades	196	92	260	94	110	53	566	239	805
DES Ingeniería y Tecnología	222	390	259	436	159	228	640	1,054	1,694
Complejo Regional Centro	6	10	60	63	13	21	79	94	173
Complejo Regional Norte	17	12	52	16	3	2	72	30	102
Complejo Regional Nororiental	26	15	1	1	10	1	37	17	54
Complejo Regional Sur	51	42	78	57	23	24	152	123	275
Complejo Regional Mixteca	29	6	5	6	5	2	39	14	53
<b>TOTAL</b>	<b>1,261</b>	<b>1,045</b>	<b>1,600</b>	<b>1,319</b>	<b>763</b>	<b>657</b>	<b>3,624</b>	<b>3,021</b>	<b>6,645</b>

Fuente: Dirección de Servicio Social.

## Integración social

### Vinculación estudiantil

*Prácticas profesionales por DES, unidad académica, programa educativo, municipio, periodo y género*

DES/PE	MUNICIPIO	3ER. PERIODO 2016		1ER. PERIODO 2017		2DO. PERIODO 2017		TOTAL MUJERES	TOTAL HOMBRES	TOTAL
		MUJERES	HOMBRES	MUJERES	HOMBRES	MUJERES	HOMBRES			
<b>DES Ciencias Naturales</b>		<b>82</b>	<b>52</b>	<b>110</b>	<b>67</b>	<b>95</b>	<b>62</b>	<b>287</b>	<b>181</b>	<b>468</b>
<b>Facultad de Ciencias Biológicas</b>		<b>16</b>	<b>14</b>	<b>28</b>	<b>11</b>	<b>64</b>	<b>40</b>	<b>108</b>	<b>65</b>	<b>173</b>
Licenciatura en Biología	Puebla	16	12	26	9	62	36	<b>104</b>	<b>57</b>	<b>161</b>
Licenciatura en Biotecnología	Puebla	0	2	2	2	2	4	<b>4</b>	<b>8</b>	<b>12</b>
<b>Facultad de Ciencias Químicas</b>		<b>59</b>	<b>32</b>	<b>71</b>	<b>40</b>	<b>28</b>	<b>16</b>	<b>158</b>	<b>88</b>	<b>246</b>
Licenciatura en Farmacia	Puebla	<b>4</b>	<b>3</b>	<b>3</b>	<b>4</b>	<b>1</b>	<b>1</b>	<b>8</b>	<b>8</b>	<b>16</b>
Licenciatura en Química	Puebla	<b>1</b>	<b>1</b>	<b>6</b>	<b>4</b>	<b>1</b>	-	<b>8</b>	<b>5</b>	<b>13</b>
Licenciatura en Químico Farmacobiólogo	Puebla	54	28	62	32	26	15	<b>142</b>	<b>75</b>	<b>217</b>
<b>Facultad de Ingeniería Agrohidráulica</b>		<b>7</b>	<b>6</b>	<b>11</b>	<b>16</b>	<b>3</b>	<b>6</b>	<b>21</b>	<b>28</b>	<b>49</b>
Licenciatura en Ingeniería Agronómica y Zootecnia	Tlatlauquitepec	4	4	5	12	2	3	<b>11</b>	<b>19</b>	<b>30</b>
Licenciatura en Ingeniería Agrohidráulica	Teziutlán	3	2	6	4	1	3	<b>10</b>	<b>9</b>	<b>19</b>
<b>DES Ciencias Exactas</b>		<b>25</b>	<b>44</b>	<b>23</b>	<b>41</b>	-	-	<b>48</b>	<b>85</b>	<b>133</b>
<b>Facultad Ciencias Físico Matemáticas</b>		<b>25</b>	<b>44</b>	<b>23</b>	<b>41</b>	-	-	<b>48</b>	<b>85</b>	<b>133</b>
Licenciatura en Actuaría	Puebla	12	14	3	3	-	-	<b>15</b>	<b>17</b>	<b>32</b>
Licenciatura en Física	Puebla	5	14	4	14	-	-	<b>9</b>	<b>28</b>	<b>37</b>
Licenciatura en Física Aplicada	Puebla	1	3	6	13	-	-	<b>7</b>	<b>16</b>	<b>23</b>
Licenciatura en Matemáticas	Puebla	3	6	8	5	-	-	<b>11</b>	<b>11</b>	<b>22</b>
Licenciatura en Matemáticas Aplicadas	Puebla	4	7	2	6	-	-	<b>6</b>	<b>13</b>	<b>19</b>
<b>DES Ciencias de la Salud</b>		<b>36</b>	<b>11</b>	<b>2</b>	-	<b>4</b>	<b>4</b>	<b>42</b>	<b>15</b>	<b>57</b>
<b>Facultad de Medicina</b>		<b>8</b>	<b>4</b>	<b>2</b>	-	<b>4</b>	<b>4</b>	<b>14</b>	<b>8</b>	<b>22</b>
Licenciatura en Biomedicina	Puebla	8	4	2	-	4	4	<b>14</b>	<b>8</b>	<b>22</b>

DES/PE	MUNICIPIO	3ER. PERIODO 2016		1ER. PERIODO 2017		2DO. PERIODO 2017		TOTAL MUJERES	TOTAL HOMBRES	TOTAL
		MUJERES	HOMBRES	MUJERES	HOMBRES	MUJERES	HOMBRES			
<b>Facultad de Enfermería</b>		<b>28</b>	<b>7</b>	-	-	-	-	<b>28</b>	<b>7</b>	<b>35</b>
Licenciatura en Enfermería	Puebla	28	7	-	-	-	-	28	7	35
<b>DES Ciencias Económico Administrativas</b>		<b>395</b>	<b>241</b>	<b>462</b>	<b>337</b>	<b>222</b>	<b>153</b>	<b>1,079</b>	<b>731</b>	<b>1,810</b>
<b>Facultad de Administración</b>		<b>193</b>	<b>113</b>	<b>251</b>	<b>179</b>	<b>100</b>	<b>77</b>	<b>544</b>	<b>369</b>	<b>913</b>
Licenciatura en Administración de Empresas	Puebla	55	40	91	68	31	26	177	134	311
Licenciatura en Comercio Internacional	Puebla	27	24	49	32	38	16	114	72	186
Licenciatura en Gastronomía	Puebla	19	13	13	16	6	11	38	40	78
Licenciatura en Administración Turística	Puebla	61	22	79	27	22	17	162	66	228
Licenciatura en Administración Pública y Ciencias Políticas	Puebla	31	14	19	36	3	7	53	57	110
<b>Facultad de Contaduría Pública</b>		<b>118</b>	<b>63</b>	<b>112</b>	<b>74</b>	<b>60</b>	<b>39</b>	<b>290</b>	<b>176</b>	<b>466</b>
Licenciatura en Contaduría Pública	Puebla	118	63	112	74	60	39	290	176	466
<b>Facultad de Ciencias de la Comunicación</b>		<b>59</b>	<b>30</b>	<b>70</b>	<b>32</b>	<b>49</b>	<b>23</b>	<b>178</b>	<b>85</b>	<b>263</b>
Licenciatura en Comunicación	Puebla	59	30	70	32	49	23	178	85	263
<b>Facultad de Economía</b>		<b>25</b>	<b>35</b>	<b>29</b>	<b>52</b>	<b>13</b>	<b>14</b>	<b>67</b>	<b>101</b>	<b>168</b>
Licenciatura en Economía	Puebla	13	16	14	32	9	10	36	58	94
Licenciatura en Finanzas	Puebla	12	19	15	20	4	4	31	43	74
<b>DES Ciencias Sociales</b>		<b>179</b>	<b>132</b>	<b>294</b>	<b>205</b>	<b>120</b>	<b>110</b>	<b>593</b>	<b>447</b>	<b>1,040</b>
<b>Facultad de Derecho y Ciencias Sociales</b>		<b>179</b>	<b>132</b>	<b>294</b>	<b>205</b>	<b>120</b>	<b>110</b>	<b>593</b>	<b>447</b>	<b>1,040</b>
Licenciatura en Relaciones Internacionales	Puebla	29	11	49	16	22	11	100	38	138
Licenciatura en Ciencias Políticas	Puebla	23	22	10	23	5	16	38	61	99
Licenciatura en Consultoría Jurídica	Puebla	2	1	11	7	6	5	19	13	32
Licenciatura en Criminología	Puebla	63	39	16	9	21	15	100	63	163
Licenciatura en Derecho	Puebla	61	56	205	148	63	63	329	267	596
Licenciatura en Sociología	Puebla	1	3	3	2	3	-	7	5	12

DES/PE	MUNICIPIO	3ER. PERIODO 2016		1ER. PERIODO 2017		2DO. PERIODO 2017		TOTAL MUJERES	TOTAL HOMBRES	TOTAL
		MUJERES	HOMBRES	MUJERES	HOMBRES	MUJERES	HOMBRES			
<b>DES Educación y Humanidades</b>		<b>196</b>	<b>92</b>	<b>260</b>	<b>94</b>	<b>110</b>	<b>53</b>	<b>566</b>	<b>239</b>	<b>805</b>
<b>Facultad de Artes</b>		<b>22</b>	<b>11</b>	<b>14</b>	<b>12</b>	-	-	<b>36</b>	<b>23</b>	<b>59</b>
Licenciatura en Arte Dramático	Puebla	9	-	5	4	-	-	<b>14</b>	<b>4</b>	<b>18</b>
Licenciatura en Danza	Puebla	11	1	6	-	-	-	<b>17</b>	<b>1</b>	<b>18</b>
Licenciatura en Etnocoreología	Puebla	1	-	-	-	-	-	<b>1</b>	-	<b>1</b>
Licenciatura en Música	Puebla	1	10	3	8	-	-	<b>4</b>	<b>18</b>	<b>22</b>
<b>Facultad de Filosofía y Letras</b>		<b>25</b>	<b>13</b>	<b>43</b>	<b>21</b>	<b>22</b>	<b>21</b>	<b>90</b>	<b>55</b>	<b>145</b>
Licenciatura en Antropología	Puebla	2	2	1	4	7	3	<b>10</b>	<b>9</b>	<b>19</b>
Licenciatura en Filosofía	Puebla	1	1	2	3	1	4	<b>4</b>	<b>8</b>	<b>12</b>
Licenciatura en Historia	Puebla	1	5	6	5	5	12	<b>12</b>	<b>22</b>	<b>34</b>
Licenciatura en Procesos Educativos	Puebla	8	2	21	1	4	-	<b>33</b>	<b>3</b>	<b>36</b>
Licenciatura en Lingüística y Literatura Hispánica	Puebla	13	3	13	8	5	2	<b>31</b>	<b>13</b>	<b>44</b>
<b>Facultad de Lenguas</b>		<b>49</b>	<b>27</b>	<b>104</b>	<b>31</b>	<b>23</b>	<b>15</b>	<b>176</b>	<b>73</b>	<b>249</b>
Licenciatura en Enseñanza del Francés	Puebla	5	5	12	4	3	-	<b>20</b>	<b>9</b>	<b>29</b>
Licenciatura en Enseñanza del Inglés	Puebla	44	22	92	27	20	15	<b>156</b>	<b>64</b>	<b>220</b>
<b>Facultad de Psicología</b>		<b>100</b>	<b>41</b>	<b>99</b>	<b>30</b>	<b>65</b>	<b>17</b>	<b>264</b>	<b>88</b>	<b>352</b>
Licenciatura en Psicología	Puebla	100	41	99	30	65	17	<b>264</b>	<b>88</b>	<b>352</b>
<b>DES Ingeniería y Tecnología</b>		<b>222</b>	<b>390</b>	<b>259</b>	<b>436</b>	<b>159</b>	<b>228</b>	<b>640</b>	<b>1,054</b>	<b>1,694</b>
<b>Facultad de Arquitectura</b>		<b>87</b>	<b>110</b>	<b>130</b>	<b>119</b>	<b>65</b>	<b>58</b>	<b>282</b>	<b>287</b>	<b>569</b>
Licenciatura en Diseño Gráfico	Puebla	34	28	52	14	25	10	<b>111</b>	<b>52</b>	<b>163</b>
Licenciatura en Arquitectura	Puebla	52	73	65	86	35	46	<b>152</b>	<b>205</b>	<b>357</b>
Licenciatura en Urbanismo y Diseño Ambiental	Puebla	1	9	13	19	5	2	<b>19</b>	<b>30</b>	<b>49</b>
<b>Facultad de Ciencias de la Computación</b>		<b>26</b>	<b>62</b>	<b>26</b>	<b>60</b>	<b>14</b>	<b>27</b>	<b>66</b>	<b>149</b>	<b>215</b>
Licenciatura en Ingeniería en Ciencias de la Computación	Puebla	24	44	21	44	12	19	<b>57</b>	<b>107</b>	<b>164</b>

DES/PE	MUNICIPIO	3ER. PERIODO 2016		1ER. PERIODO 2017		2DO. PERIODO 2017		TOTAL MUJERES	TOTAL HOMBRES	TOTAL
		MUJERES	HOMBRES	MUJERES	HOMBRES	MUJERES	HOMBRES			
Licenciatura en Ingeniería en Tecnologías de la Información	Puebla	-	-	4	3	-	1	4	4	8
Licenciatura en Ciencias de la Computación	Puebla	2	18	1	13	2	7	5	38	43
<b>Facultad de Electrónica</b>		<b>11</b>	<b>26</b>	<b>8</b>	<b>36</b>	<b>12</b>	<b>21</b>	<b>31</b>	<b>83</b>	<b>114</b>
Licenciatura en Ingeniería en Mecatrónica	Puebla	11	26	8	36	12	21	31	83	114
<b>Facultad de Ingeniería</b>		<b>30</b>	<b>166</b>	<b>59</b>	<b>181</b>	<b>36</b>	<b>100</b>	<b>125</b>	<b>447</b>	<b>572</b>
Licenciatura en Ingeniería Civil	Puebla	3	54	8	48	16	34	27	136	163
Licenciatura en Ingeniería Geofísica	Puebla	2	2	7	8	2	6	11	16	27
Licenciatura en Ingeniería Industrial	Puebla	17	42	28	55	12	28	57	125	182
Licenciatura en Ingeniería Mecánica y Eléctrica	Puebla	2	50	5	54	3	28	10	132	142
Licenciatura en Ingeniería Textil	Puebla	3	1	8	6	3	2	14	9	23
Licenciatura en Ingeniería Topográfica y Geodésica	Puebla	3	17	3	10	-	2	6	29	35
<b>Facultad de Ingeniería Química</b>		<b>68</b>	<b>26</b>	<b>36</b>	<b>40</b>	<b>32</b>	<b>22</b>	<b>136</b>	<b>88</b>	<b>224</b>
Licenciatura en Ingeniería Ambiental	Puebla	23	2	14	15	14	7	51	24	75
Licenciatura en Ingeniería en Alimentos	Puebla	18	9	11	6	7	1	36	16	52
Licenciatura en Ingeniería en Materiales	Puebla	3	4	2	5	1	5	6	14	20
Licenciatura en Ingeniería Química	Puebla	24	11	9	14	10	9	43	34	77
<b>Complejo Regional Centro</b>		<b>6</b>	<b>10</b>	<b>60</b>	<b>63</b>	<b>13</b>	<b>21</b>	<b>79</b>	<b>94</b>	<b>173</b>
Ingeniería Agroindustrial	Tecamachalco	-	-	3	4	1	6	4	10	14
Licenciatura en Medicina Veterinaria y Zootecnia	Tecamachalco	6	10	56	59	8	15	70	84	154
Licenciatura en Administración de Empresas	Acatzingo	-	-	1	-	4	-	5	-	5
<b>Complejo Regional Norte</b>		<b>17</b>	<b>12</b>	<b>52</b>	<b>16</b>	<b>3</b>	<b>2</b>	<b>72</b>	<b>30</b>	<b>102</b>
Licenciatura en Derecho	Chignahuapan	-	-	14	2	-	-	14	2	16
Licenciatura Administración de Empresas	Chignahuapan	-	-	7	4	-	1	7	5	12
Licenciatura en Administración Turística	Chignahuapan	2	2	6	-	-	-	8	2	10
Licenciatura en Derecho	Huachinango	6	3	5	3	-	-	11	6	17
Licenciatura en Administración de Empresas	Huachinango	4	5	5	4	3	-	12	9	21



DES/PE	MUNICIPIO	3ER. PERIODO 2016		1ER. PERIODO 2017		2DO. PERIODO 2017		TOTAL MUJERES	TOTAL HOMBRES	TOTAL
		MUJERES	HOMBRES	MUJERES	HOMBRES	MUJERES	HOMBRES			
Licenciatura en Enfermería	Tetela de Ocampo	1	-	-	-	-	-	1	-	1
Licenciatura en Ingeniería Agroforestal	Tetela de Ocampo	4	2	7	2	-	1	11	5	16
Licenciatura en Contaduría Pública	Tetela de Ocampo	-	-	8	1	-	-	8	1	9
<b>Complejo Regional Nororiental</b>		<b>26</b>	<b>15</b>	<b>1</b>	<b>1</b>	<b>10</b>	<b>1</b>	<b>37</b>	<b>17</b>	<b>54</b>
Licenciatura en Contaduría Pública	Zacapoaxtla	5	5	-	-	9	1	14	6	20
Licenciatura en Contaduría Pública	Libres	13	2	-	-	1	-	14	2	16
Licenciatura en Administración de Empresas	Libres	8	8	1	1	-	-	9	9	18
<b>Complejo Regional Sur</b>		<b>51</b>	<b>42</b>	<b>78</b>	<b>57</b>	<b>23</b>	<b>24</b>	<b>152</b>	<b>123</b>	<b>275</b>
Licenciatura en Arquitectura	Tehuacán	6	11	5	20	2	4	13	35	48
Licenciatura en Diseño Gráfico	Tehuacán	5	3	7	8	3	2	15	13	28
Licenciatura en Derecho	Tehuacán	20	16	42	19	13	14	75	49	124
Licenciatura en Ciencias Políticas	Tehuacán	5	5	2	2	-	4	7	11	18
Licenciatura en Administración de Empresas	Tehuacán	15	7	22	8	5	-	42	15	57
<b>Complejo Regional Mixteca</b>		<b>29</b>	<b>6</b>	<b>5</b>	<b>6</b>	<b>5</b>	<b>2</b>	<b>39</b>	<b>14</b>	<b>53</b>
Licenciatura en Contaduría Pública	Atlixco	6	1	1	-	-	-	7	1	8
Licenciatura en Administración de Empresas	Atlixco	13	2	4	5	5	2	22	9	31
Licenciatura en Administración de Empresas	Chiautla de Tapia	10	3	-	1	-	-	10	4	14
<b>TOTAL</b>		<b>1,264</b>	<b>1,047</b>	<b>1,606</b>	<b>1,323</b>	<b>764</b>	<b>660</b>	<b>3,634</b>	<b>3,030</b>	<b>6,664</b>

Fuente: Dirección de Servicio Social.

## Universidad y responsabilidad social

### Vinculación con el sector gubernamental

*Beneficiados por el Convenio de Colaboración BUAP-UNAM-SEP-Gobierno del Estado por municipio. Aprendizaje de la lecto-escritura en hispano y lengua materna*

MUNICIPIO	LENGUA MATERNA		TOTAL
	MUJERES	HOMBRES	
Atlequizayan*	144	27	<b>171</b>
Caxhuacan*	182	89	<b>271</b>
Cuetzalan del Progreso*	8	6	<b>14</b>
Huehuetla*	185	80	<b>265</b>
Hueytlalpan*	190	51	<b>241</b>
Ixtepec*	238	88	<b>326</b>
Jonotla*	17	8	<b>25</b>
Xochitlán de Vicente Suárez*	48	17	<b>65</b>
Zapotitlán de Méndez*	48	19	<b>67</b>
Zongozotla*	111	46	<b>157</b>
<b>TOTAL</b>	<b>1,171</b>	<b>431</b>	<b>1,602</b>

**Nota:** \* El día 23 de septiembre de 2016 se entregó la atención de adultos al Instituto Estatal de Educación para Adultos. Actualmente se encuentra finalizado el Convenio de Colaboración BUAP-UNAM-SEP-Gobierno del Estado.

Fuente: Coordinación de la Cruzada de Alfabetización.

## Universidad y responsabilidad social

### Vinculación con el sector gubernamental

*Convenios de colaboración*

INCUBACIÓN	TOTAL
<b>Convocatoria 2016</b>	<b>30</b>
Actividades productivas incubadas	<b>6</b>
Proyectos incubados	<b>12</b>
Modelos y Planes de negocios elaborados	<b>12</b>
<b>Tipo de empresas incubadas</b>	<b>12</b>
Empresas tradicionales o de tecnología intermedia	-
Empresas de base tecnológica	<b>12</b>

INCUBACIÓN		TOTAL
<b>Convocatoria 2017</b>		<b>25</b>
Actividades productivas incubadas		6
Solicitudes recibidas para proceso de incubación		11
Proyectos en proceso de incubación		8
<b>Tipo de proyectos en proceso de incubación</b>		<b>8</b>
Proyectos tradicionales o de tecnología intermedia		1
Proyectos de base tecnológica		7
<b>TOTAL</b>		<b>75</b>

Fuente: Centro de Innovación y Transferencia del Conocimiento.

## Universidad y responsabilidad social

### Vinculación con el sector gubernamental

*Centro de Innovación y Competitividad Empresarial*

PROYECTO	No. DE SESIONES	EMPRENDEDORES		REPRESENTANTES DE EMPRESAS		ESTUDIANTES		ACADÉMICOS/NO ACADÉMICOS		TOTAL MUJERES	TOTAL HOMBRES	TOTAL
		MUJERES	HOMBRES	MUJERES	HOMBRES	MUJERES	HOMBRES	MUJERES	HOMBRES			
<b>Coordinación de Emprendimiento</b>	<b>40</b>	<b>12</b>	<b>6</b>	<b>6</b>	<b>2</b>	<b>149</b>	<b>281</b>	<b>1</b>	<b>-</b>	<b>168</b>	<b>289</b>	<b>457</b>
Eventos académicos	39	12	6	6	2	107	203	1	-	126	211	337
Talleres	1	-	-	-	-	42	78	-	-	42	78	120
<b>Coordinación de Aceleración Empresarial</b>	<b>88</b>	<b>315</b>	<b>253</b>	<b>69</b>	<b>58</b>	<b>70</b>	<b>70</b>	<b>113</b>	<b>102</b>	<b>567</b>	<b>483</b>	<b>1,050</b>
Eventos académicos	51	15	12	42	42	30	30	13	14	100	98	198
Talleres	25	300	241	20	10	40	40	46	35	406	326	732
Sesiones de IDEALAB	12	-	-	7	6	-	-	54	53	61	59	120
<b>Coordinación de Extensionismo Universitario</b>	<b>50</b>	<b>262</b>	<b>146</b>	<b>-</b>	<b>-</b>	<b>577</b>	<b>504</b>	<b>-</b>	<b>-</b>	<b>839</b>	<b>650</b>	<b>1,489</b>
Talleres	50	262	146	-	-	577	504	-	-	839	650	1,489
<b>TOTAL</b>	<b>178</b>	<b>589</b>	<b>405</b>	<b>75</b>	<b>60</b>	<b>796</b>	<b>855</b>	<b>114</b>	<b>102</b>	<b>1,574</b>	<b>1,422</b>	<b>2,996</b>

Fuente: Centro de Innovación y Transferencia del Conocimiento.

## Integración social

### Convenios institucionales

*Convenios que realiza la Oficina de la Abogada General*

DEPENDENCIA	ACUERDO	ANEXO	INSTRUCTIVO	MEMORANDO	CARTA	CONVENIO	TOTAL
Dependencias administrativas	1	4	-	-	-	157	<b>162</b>
Dependencias académicas	15	-	3	9	1	424	<b>452</b>
Empresas externas	1	-	-	-	-	473	<b>474</b>
<b>TOTAL</b>	<b>17</b>	<b>4</b>	<b>3</b>	<b>9</b>	<b>1</b>	<b>1,054</b>	<b>1,088</b>

Fuente: Oficina del Abogado General.

## Integración social

### Desarrollo de la comunidad en el marco de la sustentabilidad

*Actividades de Desarrollo Sustentable*

PROGRAMA	ACCIONES
Programa integral de manejo eficiente y ahorro de energía.	Se han llevado a cabo 75 capacitaciones en materia ambiental y energética a los responsables ambientales.
	Se han elaborado 22 proyectos de eco-eficiencia en materia de energía por parte de dependencias administrativas y unidades académicas.
	Se miden 2 indicadores de evaluación de manejo eficiente y ahorro de energía.
Programa de manejo integral de residuos sólidos universitarios en dependencias administrativas y unidades académicas urbanas.	Se han puesto en marcha 19 servicios de recolección diferenciada, tratamiento, acarreo y disposición final de los residuos de manejo especial.
	Se cuenta con 16 programas de operación de centros de acopio urbanos.
	Se ha construido 1 centro de acopio.
Programa de manejo integral de residuos sólidos universitarios en unidades académicas periféricas y regionales.	Se elaboraron 8 diagnósticos respecto al manejo eficiente de los residuos peligrosos en las dependencias urbanas con laboratorios.
	Operan 22 programas de centros de acopio regionales.
	Se elaboraron 5 diagnósticos respecto al manejo eficiente de los residuos peligrosos en las dependencias regionales con laboratorios.

PROGRAMA	ACCIONES
Programa integral de ahorro de agua.	Capacitación ambiental y de manejo eficiente del agua a los responsables ambientales.
	Contamos con 72 proyectos de eco-eficiencia en materia de manejo del agua, por parte de dependencias administrativas y unidades académicas.
	Contamos con 12 indicadores del Programa Integral de Ahorro de Agua.
Programa integral continuo de orientación, asesoría y capacitación sobre el manejo adecuado de los materiales, energías y aspectos ambientales.	Se realizó una campaña de difusión, de alto impacto en la comunidad universitaria y en la sociedad. Se organizó un foro en materia de desarrollo sustentable.
Integrar redes en materia del desarrollo sustentable, como espacios de reflexión multidisciplinaria, que permita potenciar las experiencias desarrolladas y la difusión pertinente y relevante en las problemáticas relacionadas al desarrollo sustentable.	Se organizó 1 foro de discusión de temáticas de desarrollo sustentable, con las diferentes universidades y/o organizaciones que integran las REDES. Se asistió a 3 eventos y encuentros nacionales e internacionales para la discusión de experiencias y conocimiento de los trabajos desarrollados.
Aplicar una guía de sistema universitario de manejo ambiental, para evaluar como las dependencias académicas y unidades académicas de la Universidad, realizan sus actividades con el uso razonable de los recursos AGUA, MATERIALES, ENERGÍA y una correcta disposición de los RESIDUOS, con referencia a la Norma ISO 14001.	Se ha elaborado una guía para evaluación diagnóstica del sistema universitario de manejo ambiental. Se ha impartido 1 curso teórico-práctico a los responsables ambientales en materia de sistema de manejo ambiental. Se lleva un avance del 65% en la Implementación de sistemas de evaluación (eco guía), que son las auditorías y el seguimiento de la mejora continua, donde todas las dependencias universitarias se comprometan a entregar un reporte anual.
Elaboración de diagnósticos en materia de consumo de agua, energía y residuos.	50%
La DIDESU está trabajando en un programa de sociabilización de proyectos, prácticas y acciones, dentro y fuera de la BUAP, en materia de desarrollo sustentable, con el fin de realizar aportes significativos a las políticas ambientales públicas y de facilitar el ejercicio de algún control comunitario y participativo en ésta. Además, se están conformando redes colaborativas efectivas entre ONG's, instituciones de educación básica, media y superior públicas y privadas, e instituciones gubernamentales municipales, estatales y federales, para favorecer acciones o procesos que propicien el desarrollo sustentable.	Se han establecido 3 contactos con grupos de la sociedad interesados, a nivel local, regional, nacional e internacional, para establecer agendas de trabajo.

Fuente: Secretaría Administrativa.

# Internacionalización y Calidad



EJE 4

## Posicionamiento, visibilidad y calidad internacional Movilidad estudiantil

*Concentrado de intercambio académico por DES, destino y género*

DES	ALUMNOS DE OTRAS IES NACIONALES EN LA BUAP		ALUMNOS DE LA BUAP EN OTRAS IES NACIONALES		ALUMNOS EXTRANJEROS EN LA BUAP		ALUMNOS DE LA BUAP EN EL EXTRANJERO		TOTAL MUJERES	TOTAL HOMBRES	TOTAL
	MUJERES	HOMBRES	MUJERES	HOMBRES	MUJERES	HOMBRES	MUJERES	HOMBRES			
DES Ciencias de la Salud	43	33	8	5	9	8	83	28	143	74	217
DES Ciencias Económico-Administrativas	108	52	35	19	65	30	127	61	335	162	497
DES Ciencias Exactas	2	1	-	-	2	2	-	1	4	4	8
DES Ciencias Naturales	13	15	5	-	10	12	11	6	39	33	72
DES Ciencias Sociales	26	12	12	5	14	15	54	28	106	60	166
DES Educación y Humanidades	49	17	13	7	52	30	76	25	190	79	269
DES Ingeniería y Tecnología	51	34	9	10	17	32	68	50	145	126	271
<b>TOTAL</b>	<b>292</b>	<b>164</b>	<b>82</b>	<b>46</b>	<b>169</b>	<b>129</b>	<b>419</b>	<b>199</b>	<b>962</b>	<b>538</b>	<b>1,500</b>

Fuente: Dirección General de Desarrollo Internacional.

## Posicionamiento, visibilidad y calidad internacional

### Movilidad estudiantil

*Estudiantes BUAP en universidades nacionales y en el extranjero por DES y género*

DES	ESTUDIANTES BUAP EN UNIVERSIDADES NACIONALES		TOTAL	NO. DE UNIVERSIDADES NACIONALES DONDE HAY MOVILIDAD	ESTUDIANTES BUAP EN UNIVERSIDADES EXTRANJERAS		TOTAL	NO. DE UNIVERSIDADES EXTRANJERAS DONDE HAY MOVILIDAD
	MUJERES	HOMBRES			MUJERES	HOMBRES		
DES Ciencias Naturales	5	-	5	3	11	6	17	12
DES Ciencias Exactas	-	-	-	-	-	1	1	1
DES Ciencias de la Salud	8	5	13	6	83	28	111	44
DES Ciencias Económico-Administrativas	35	19	54	16	127	61	188	73
DES Ciencias Sociales	12	5	17	6	54	28	82	34
DES Educación y Humanidades	13	7	20	8	76	25	101	52
DES Ingeniería y Tecnología	9	10	19	10	68	50	118	54
<b>TOTAL</b>	<b>82</b>	<b>46</b>	<b>128</b>	<b>49</b>	<b>419</b>	<b>199</b>	<b>618</b>	<b>270</b>

Fuente: Dirección General de Desarrollo Internacional.

## Posicionamiento, visibilidad y calidad internacional

### Movilidad estudiantil

*Estudiantes de universidades nacionales y extranjeras en la BUAP por DES y género*

DES	ESTUDIANTES DE UNIVERSIDADES NACIONALES EN LA BUAP		TOTAL	NO. DE UNIVERSIDADES NACIONALES DONDE HAY MOVILIDAD	ESTUDIANTES DE UNIVERSIDADES EXTRANJERAS EN LA BUAP		TOTAL	NO. DE UNIVERSIDADES EXTRANJERAS DONDE HAY MOVILIDAD
	MUJERES	HOMBRES			MUJERES	HOMBRES		
DES Ciencias Naturales	13	15	28	9	10	12	22	13
DES Ciencias Exactas	2	1	3	3	2	2	4	4
DES Ciencias de la Salud	43	33	76	15	9	8	17	8



DES	ESTUDIANTES DE UNIVERSIDADES NACIONALES EN LA BUAP		TOTAL	NO. DE UNIVERSIDADES NACIONALES DONDE HAY MOVILIDAD	ESTUDIANTES DE UNIVERSIDADES EXTRANJERAS EN LA BUAP		TOTAL	NO. DE UNIVERSIDADES EXTRANJERAS DONDE HAY MOVILIDAD
	MUJERES	HOMBRES			MUJERES	HOMBRES		
DES Ciencias Económico-Administrativas	108	52	<b>160</b>	26	65	30	<b>95</b>	37
DES Ciencias Sociales	26	12	<b>38</b>	12	14	15	<b>29</b>	17
DES Educación y Humanidades	49	17	<b>66</b>	24	52	30	<b>82</b>	37
DES Ingeniería y Tecnología	51	34	<b>85</b>	19	17	32	<b>49</b>	21
<b>TOTAL</b>	<b>292</b>	<b>164</b>	<b>456</b>	<b>108</b>	<b>169</b>	<b>129</b>	<b>298</b>	<b>137</b>

Fuente: Dirección General de Desarrollo Internacional.

## Posicionamiento, visibilidad y calidad internacional

### Movilidad académica

*Apoyo en la institución por DES, tipo y género en posgrado*

DES/UA/PE	MOVILIDAD INTERNACIONAL		TOTAL	MOVILIDAD NACIONAL		TOTAL
	MUJERES	HOMBRES		MUJERES	HOMBRES	
<b>DES Ciencias de la Salud</b>	<b>7</b>	<b>7</b>	<b>14</b>	<b>1</b>	<b>4</b>	<b>5</b>
Facultad de Medicina	4	2	<b>6</b>	1	1	<b>2</b>
Instituto de Fisiología	2	3	<b>5</b>	-	2	<b>2</b>
Facultad de Estomatología	1	2	<b>3</b>	-	1	<b>1</b>
<b>DES Ciencias Naturales</b>	<b>29</b>	<b>46</b>	<b>75</b>	<b>24</b>	<b>32</b>	<b>56</b>
Facultad de Ciencias Químicas	4	6	<b>10</b>	9	11	<b>20</b>
Instituto de Ciencias (Microbiología, Química, Manejo Sostenible en Agroecosistemas, Ambientales)	17	29	<b>46</b>	11	13	<b>24</b>
Facultad de Medicina Veterinaria y Zootecnia	1	8	<b>9</b>	-	3	<b>3</b>
Facultad de Ingeniería Agrohídrica	-	-	-	1	2	<b>3</b>
Facultad de Ciencias Biológicas	3	3	<b>6</b>	3	3	<b>6</b>
Jardín botánico	4	-	<b>4</b>	-	-	-

DES/UA/PE	MOVILIDAD INTERNACIONAL		TOTAL	MOVILIDAD NACIONAL		TOTAL
<b>DES Ciencias Sociales</b>	<b>11</b>	<b>17</b>	<b>28</b>	<b>2</b>	<b>1</b>	<b>3</b>
Facultad de Derecho y Ciencias Sociales	8	11	19	2	-	2
Instituto en Ciencias de Gobierno y Desarrollo Estratégico	3	6	9	-	1	1
<b>DES Ciencias Económico-Administrativas</b>	<b>13</b>	<b>12</b>	<b>25</b>	<b>2</b>	<b>-</b>	<b>2</b>
Facultad de Ciencias de la Comunicación	2	2	4	-	-	-
Facultad de Economía	4	9	13	1	-	1
Facultad de Administración	2	-	2	-	-	-
Facultad de Contaduría Pública	5	1	6	1	-	1
<b>DES Educación y Humanidades</b>	<b>45</b>	<b>35</b>	<b>80</b>	<b>3</b>	<b>2</b>	<b>5</b>
Facultad de Filosofía y Letras	10	17	27	2	-	2
Facultad de Psicología	2	3	5	-	2	2
Instituto de Ciencias Sociales y Humanidades	26	13	39	1	-	1
Facultad de Lenguas	6	2	8	-	-	-
Escuela de Artes Plásticas y Audiovisuales	1	-	1	-	-	-
<b>DES Ciencias Exactas</b>	<b>6</b>	<b>25</b>	<b>31</b>	<b>-</b>	<b>4</b>	<b>4</b>
Facultad de Ciencias Físico Matemáticas	4	18	22	-	2	2
Instituto de Física "Ing. Luis Rivera Terrazas"	2	7	9	-	2	2
<b>DES Ingeniería y Tecnología</b>	<b>17</b>	<b>23</b>	<b>40</b>	<b>14</b>	<b>16</b>	<b>30</b>
Facultad de Ciencias de la Computación	3	5	8	1	4	5
Facultad de Ciencias de la Electrónica	1	12	13	1	2	3
Facultad de Ingeniería Química	1	1	2	10	7	17
Facultad de Ingeniería	4	2	6	2	2	4
Facultad de Arquitectura	8	3	11	-	1	1
<b>TOTAL</b>	<b>128</b>	<b>165</b>	<b>293</b>	<b>46</b>	<b>59</b>	<b>105</b>

Fuente: Vicerrectoría de Investigación y Estudios de Posgrado.

## Posicionamiento, visibilidad y calidad internacional

### Movilidad académica

*Permisos de superación académica en el extranjero por UA, actividad, grado a obtener, lugar de estudio y género*

UNIDAD ACADÉMICA	ACTIVIDAD	GRADO A OBTENER	LUGAR DE ESTUDIO	MUJERES	HOMBRES	TOTAL
Facultad de Derecho y Ciencias Sociales	Estudios de doctorado	DOCTOR	Francia	-	1	<b>1</b>
Instituto de Ciencias	Estudios de doctorado	DOCTOR	España	1	-	<b>1</b>
Facultad de Artes	Estudios de doctorado	DOCTOR	España	1	-	<b>1</b>
Facultad de Lenguas	Estudios de doctorado	DOCTOR	Inglaterra	1	1	<b>2</b>
<b>TOTAL</b>				<b>3</b>	<b>2</b>	<b>5</b>

Fuente: Vicerrectoría de Docencia.

## Posicionamiento, visibilidad y calidad internacional

### Movilidad académica

*Docentes con año sabático por actividad, lugar de estudio y género en el extranjero*

ACTIVIDAD	LUGAR DONDE REALIZAN SU ESTANCIA SABÁTICA	MUJERES	HOMBRES	TOTAL
Estancia de Investigación	Rusia	-	2	2
Estancia de Investigación	España	-	1	1
Proyecto de Investigación	Alemania	-	1	1
<b>TOTAL</b>		<b>-</b>	<b>4</b>	<b>4</b>

Fuente: Vicerrectoría de Docencia.

## Posicionamiento, visibilidad y calidad internacional

### Colaboración académica

#### *Redes temáticas de colaboración académica internacional*

RED	CLAVE DEL CUERPO ACADÉMICO	NOMBRE DEL CUERPO ACADÉMICO O GRUPO DE INVESTIGACIÓN	INSTITUCIONES PARTICIPANTES	UNIDAD ACADÉMICA O RESPONSABLE DEL GRUPO EXTERNO	TOTAL
<b>Ciencias Sociales</b>					<b>2</b>
Procuración e Impartición de Justicia	BUAP-CA-124	Estudios Jurídicos Contemporáneos	Benemérita Universidad Autónoma de Puebla	Facultad de Derecho y Ciencias Sociales	
	N/A	Derecho Procesal	Universidad Complutense de Madrid, España	Responsable: BUAP-CA-124	
	UAT-CA-98	Estudios Jurídicos y Sociedad	Universidad Autónoma de Tamaulipas	N/A	
	UATLX-CA-186	Garantismo y Política Criminal	Universidad Autónoma de Tlaxcala	N/A	
Cultura Política y Democracia	BUAP-CA-233	Estudios de Política y Procesos de Gobierno	Benemérita Universidad Autónoma de Puebla	Benemérita Universidad Autónoma de Puebla	
	N/A	Filosofía Política	Universidad Complutense de Madrid, España	(Responsable BUAP-CA-233)	
	N/A	Grupo de Investigación de la Universidad de Caen, Francia	Université de Caen Basse-Normandie, Francia	(Responsable BUAP-CA-233)	
	N/A	Ética y Política	Universidad Autónoma de Manizales, Colombia	(Responsable UAN-CA-111)	
	UAEM-CA-132	Ciencia Política y Administración Pública	Universidad Autónoma del Estado de México	N/A	
	UAN-CA-111	Estado y Sociedad	Universidad Autónoma de Nayarit	N/A	
	UAS-CA-156	Sociedad y Cultura	Universidad Autónoma de Sinaloa	N/A	
	UDG-CA-486	Análisis Político y Gestión de las Organizaciones	Universidad de Guadalajara	N/A	
<b>TOTAL</b>					<b>2</b>

Fuente: Dirección General de Planeación Institucional.

## Posicionamiento, visibilidad y calidad internacional

### Colaboración académica

*Redes para Comunidades Digitales para el Aprendizaje en Educación Superior (CODAES) y Redes para el Desarrollo y Evaluación de Competencias para Aprendizajes en Educación Superior (DESCAES) internacional*

PROYECTO	CLAVE DEL CUERPO ACADÉMICO	NOMBRE DEL CUERPO ACADÉMICO O GRUPO DE INVESTIGACIÓN	INSTITUCIONES PARTICIPANTES	UNIDAD ACADÉMICA O RESPONSABLE DEL GRUPO EXTERNO	TOTAL
<b>Ciencias Naturales</b>					<b>1</b>
Luminiscencia: La luz de la naturaleza	BUAP-CA-92	Polímeros (Responsable: Integrante del Cuerpo Académico)	Benemérita Universidad Autónoma de Puebla	Instituto de Ciencias	
	N/A	Rosalba Fuentes Ramírez, María del Rosario Galindo González	Universidad de Guanajuato	N/A	
	N/A	Integrantes del Centro de Investigación en Óptica	Centro de Investigación en Óptica	Universidad de Guanajuato	
	N/A	Integrantes del Centro de Investigación en Materiales Avanzados	Centro de Investigación en Materiales Avanzados	Responsable: BUAP-CA-92	
	N/A	School of Chemical and Biotechnology	SASTRA University	Responsable: BUAP-CA-92	
<b>TOTAL</b>					<b>1</b>

Fuente: Dirección General de Planeación Institucional.

## Posicionamiento, visibilidad y calidad internacional

### Colaboración académica

*Artículos internacionales por área temática y año*

ÁREAS TEMÁTICAS	2016	2017
Physics and Astronomy	148	205
Materials Science	50	81
Engineering	60	77
Chemistry	37	64
Mathematics	20	42
Computer Science	30	40
Biochemistry, Genetics and Molecular Biology	23	48
Medicine	25	44
Agricultural and Biological Sciences	21	35
Chemical Engineering	13	29
Neuroscience	8	10
Social Sciences	17	21
Pharmacology, Toxicology and Pharmaceutics	8	12
Immunology and Microbiology	11	16
Environmental Science	11	18
Energy	6	18
Earth and Planetary Sciences	6	11
Arts and Humanities	10	10
Veterinary	2	3
Multidisciplinary	3	3
Psychology	3	5
Nursing	2	2
Decision Sciences	1	2

ÁREAS TEMÁTICAS	2016	2017
Business, Management and Accounting	-	3
Economics, Econometrics and Finance	-	1
Health Professions	-	2
Dentistry	-	2
<b>TOTAL</b>	<b>515</b>	<b>804</b>

Nota DGB: El Sistema Scopus permite generar reportes sobre artículos internacionales por área temática, de manera anualizada. Para obtener la información del 1 de agosto al 31 de diciembre del 2016, se calculó el promedio mensual y se ponderó los cinco meses de este periodo.

Fuente: Scopus.



**NÚ  
ME  
ROS**

**ARENA BUAP**



## ALUMNOS



**88,915**

### ALUMNOS EN EL CICLO ESCOLAR

<b>15,972</b>	Bachillerato
<b>989</b>	Técnico
<b>268</b>	Técnico Superior Universitario
<b>68,084</b>	Licenciatura
<b>3,602</b>	Posgrado

FUENTE: DIRECCIÓN DE ADMINISTRACIÓN ESCOLAR/CICLO ESCOLAR

## ACADÉMICOS



**2,198**

### PROFESORES DE TIEMPO COMPLETO EN NIVEL SUPERIOR

FUENTE: PROGRAMA PARA EL DESARROLLO PROFESIONAL DOCENTE (PRODEP)



## PROGRAMAS EDUCATIVOS VIGENTES 2016-2017



<b>2</b>	Bachillerato
<b>3</b>	Técnico
<b>2</b>	Técnico Superior Universitario
<b>89</b>	Licenciatura
<b>98</b>	Posgrado

FUENTE: FORMATO 911 CICLO ESCOLAR 2016-2017

## OFERTA EDUCATIVA 2016-2017



<b>2</b>	Bachillerato
<b>3</b>	Técnico
<b>2</b>	Técnico Superior Universitario
<b>84</b>	Licenciatura
<b>98</b>	Posgrado

FUENTE: DIRECCIÓN DE ADMINISTRACIÓN ESCOLAR/CICLO ESCOLAR

## PORCENTAJE DE PROGRAMAS EDUCATIVOS DE CALIDAD RECONOCIDA



**100%**

FUENTE: DIRECCIÓN DE ASEGURAMIENTO DE LA CALIDAD

## MATRÍCULA EN PROGRAMAS EDUCATIVOS DE CALIDAD RECONOCIDA



**59,183**

**LICENCIATURA Y TÉCNICO  
SUPERIOR UNIVERSITARIO**

FUENTE: DIRECCIÓN DE ASEGURAMIENTO DE LA CALIDAD

## PROGRAMAS EDUCATIVOS EN EL PADRÓN NACIONAL DE POSGRADOS DE CALIDAD (PNPC)



**60**

- 6** Competencia Internacional
- 24** Consolidado
- 20** En desarrollo
- 10** Reciente Creación

FUENTE: VICERRECTORÍA DE INVESTIGACIÓN Y ESTUDIOS DE POSGRADO

## MATRÍCULA EN EL PADRÓN NACIONAL DE POSGRADOS DE CALIDAD (PNPC)



**2,033**

### ALUMNOS

- 322** Especialidad
- 1,231** Maestría
- 480** Doctorado

FUENTE: VICERRECTORÍA DE INVESTIGACIÓN Y ESTUDIOS DE POSGRADO

## MATRÍCULA DE BACHILLERATO EN EL SNB



**15,676**

**NIVEL 2**

FUENTE: DIRECCIÓN DE ADMINISTRACIÓN ESCOLAR/CICLO ESCOLAR

## UNIDADES ACADÉMICAS



**43**

- 1** Bachillerato
- 8** Preparatorias
- 23** Facultades
- 1** Escuela
- 5** Institutos
- 5** Complejos Regionales

FUENTE: DIRECCIÓN DE ADMINISTRACIÓN ESCOLAR/CICLO ESCOLAR

## PREPARATORIAS EN SEDES REGIONALES



**12**

**NIVEL MEDIO SUPERIOR**

FUENTE: DIRECCIÓN DE ADMINISTRACIÓN ESCOLAR/CICLO ESCOLAR

## ACERVO BIBLIOGRÁFICO



**773,021**

**466,342** Títulos

**773,021** Volúmenes

FUENTE: DIRECCIÓN GENERAL DE BIBLIOTECAS

## MIEMBROS EN EL S.N.I.



601

MIEMBROS EN EL S.N.I.

FUENTE: VICERRECTORÍA DE INVESTIGACIÓN Y ESTUDIOS DE POSGRADO

## PROFESORES DE TIEMPO COMPLETO RECONOCIDOS POR EL S.N.I.



564

**88** Candidato  
**1** Investigador Nacional Emérito  
**338** Nivel 1  
**93** Nivel 2  
**44** Nivel 3

FUENTE: VICERRECTORIA DE INVESTIGACIÓN Y ESTUDIOS DE POSGRADO

## PROFESORES DE TIEMPO PARCIAL RECONOCIDOS POR EL S.N.I.



37

**20** Candidato  
**17** Nivel 1

FUENTE: VICERRECTORÍA DE INVESTIGACIÓN Y ESTUDIOS DE POSGRADO

## CUERPOS ACADÉMICOS



205

**94** Consolidados  
**79** En consolidación  
**32** En formación

**UNIVERSIDAD CON EL MAYOR NÚMERO  
DE CUERPOS ACADÉMICOS CONSOLIDADOS  
RECONOCIDOS POR LA SEP FEDERAL  
A NIVEL NACIONAL EN EL MARCO DEL PRODEP**

FUENTE: PRORAMA PARA EL DESARROLLO PROFESIONAL OCENTE (PRODEP)



## PERFILES PRODEP



**1,294**

**PROFESORES DE TIEMPO  
COMPLETO CON RECONOCIMIENTO  
DEL PERFIL PRODEP**

FUENTE: PRORAMA PARA EL DESARROLLO PROFESIONAL OCENTE (PRODEP)

## PADRÓN DE INVESTIGADORES EN LA VIEP



**911**

**PADRÓN DE INVESTIGADORES  
EN LA VIEP**

FUENTE: VICERRECTORÍA DE INVESTIGACIÓN Y ESTUDIOS DE POSGRADO

# BECAS EN LA INSTITUCIÓN



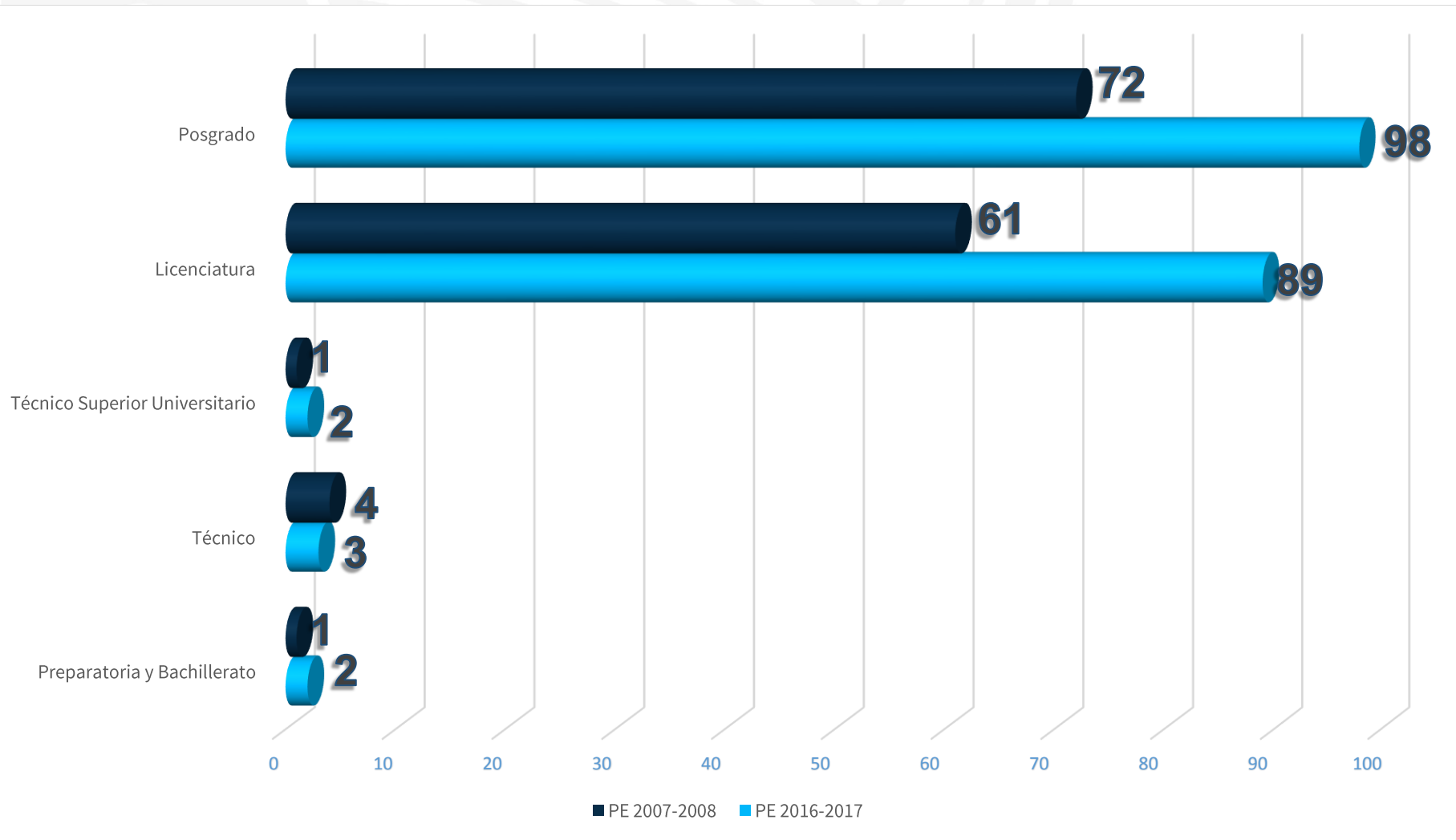
14,605

4,395 Institucionales  
10,210 Externas

FUENTE: SECRETARÍA ADMINISTRATIVA / VICERRECTORÍA DE INVESTIGACIÓN Y ESTUDIOS DE POSGRADO / DIRECCIÓN GENERAL DE EDUCACIÓN MEDIA SUPERIOR

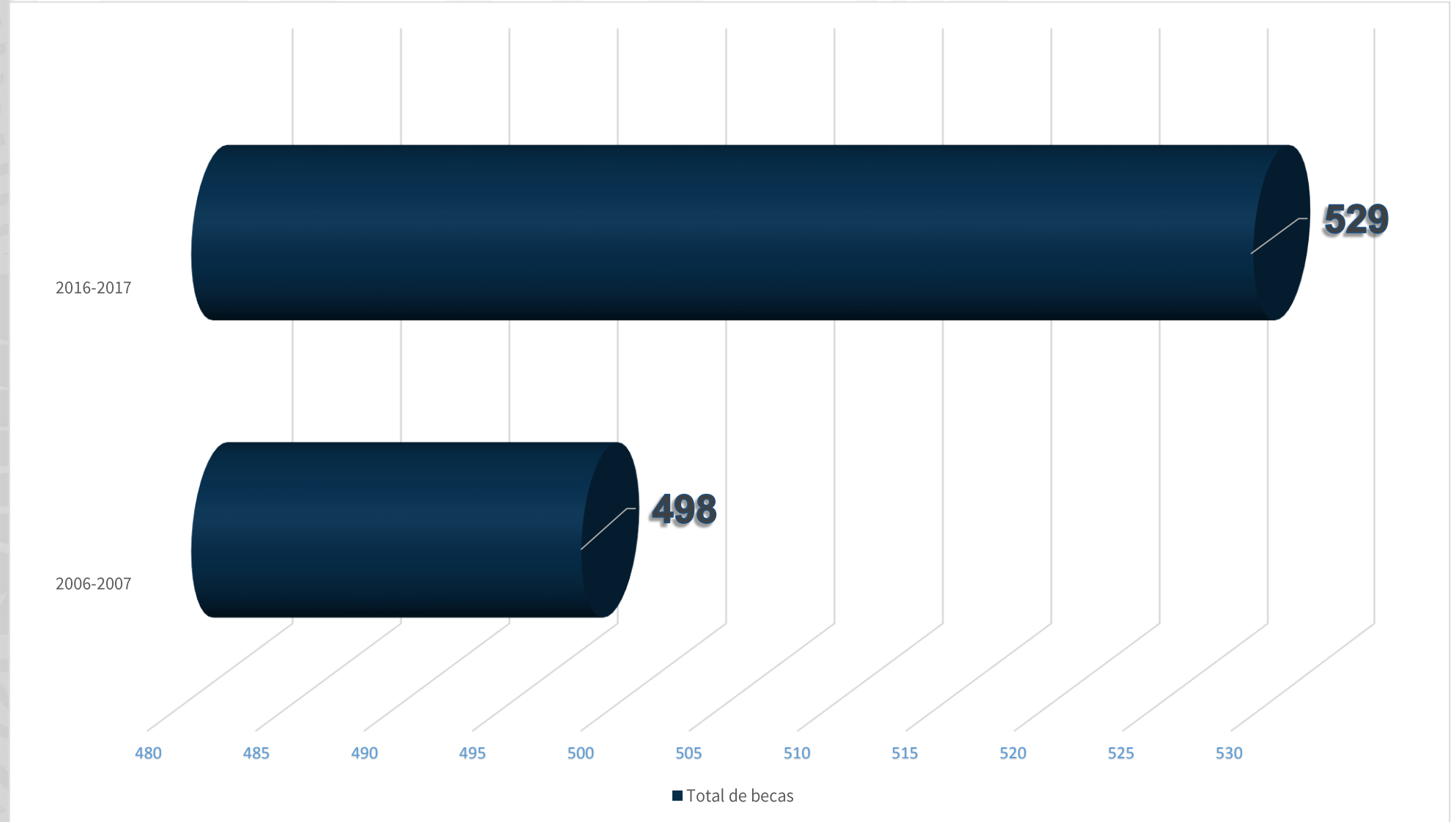
## LOS NUMEROS DE LA BUAP EN LOS ULTIMOS 10 AÑOS

### Crecimiento de programas educativos 2006-2016



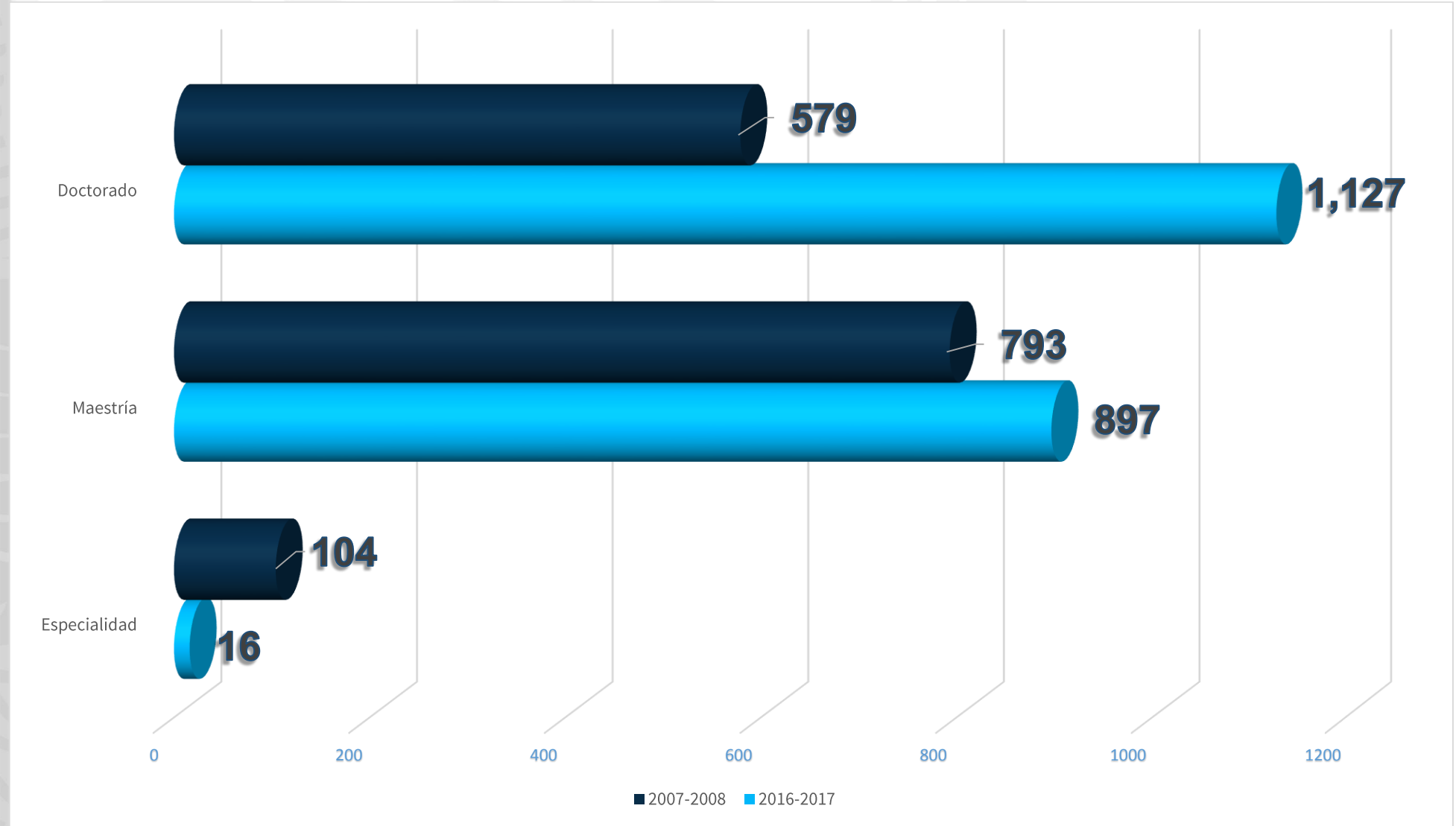
Fuente: Anuario Estadístico Institucional 2007-2008. Dirección de Administración Escolar.

### Becas para estudiantes en estancias de investigación 2007-2017



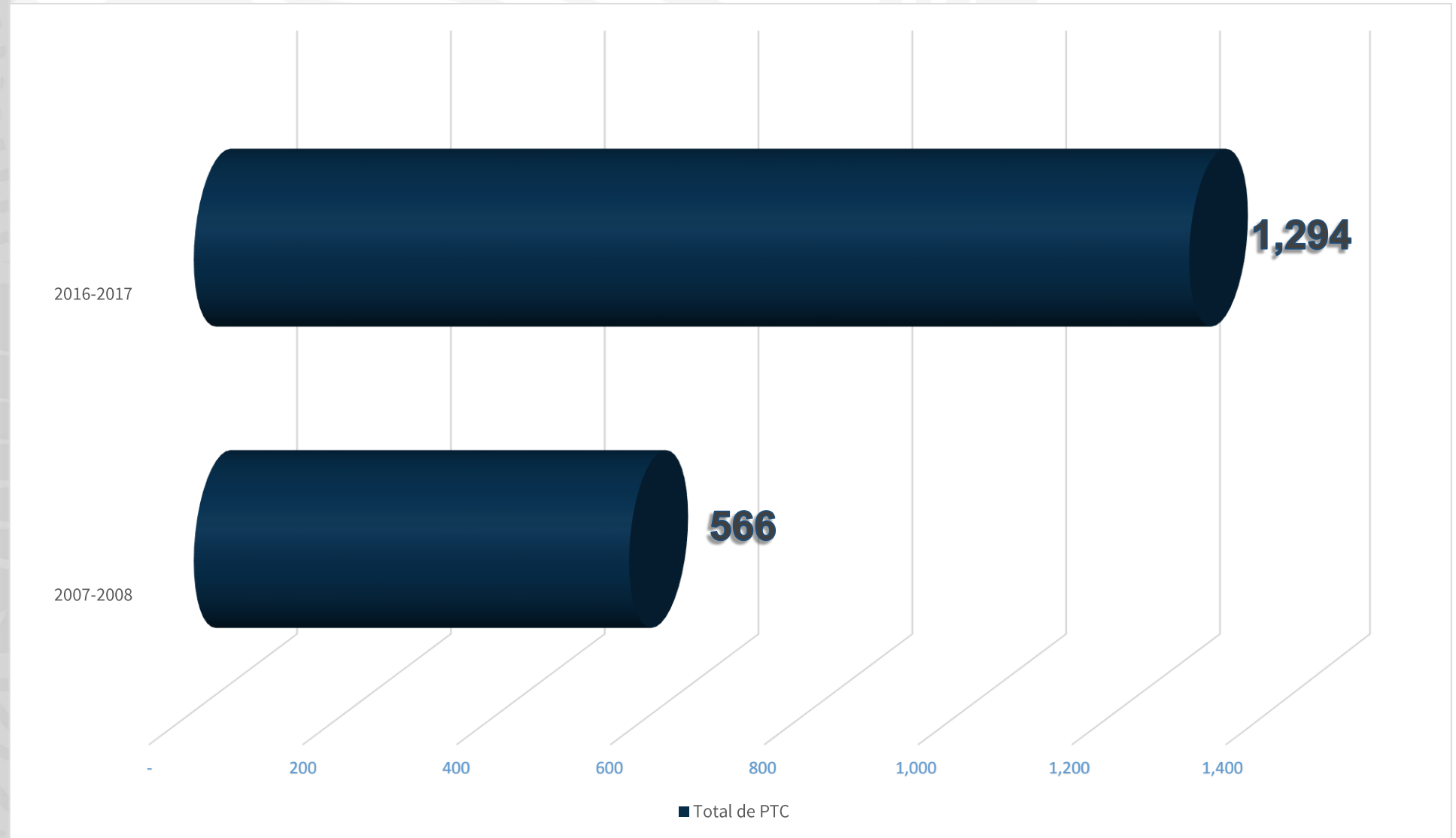
Fuente: Vicerrectoría de Investigación y Estudios de Posgrado.

PTC con posgrado 2007-2017



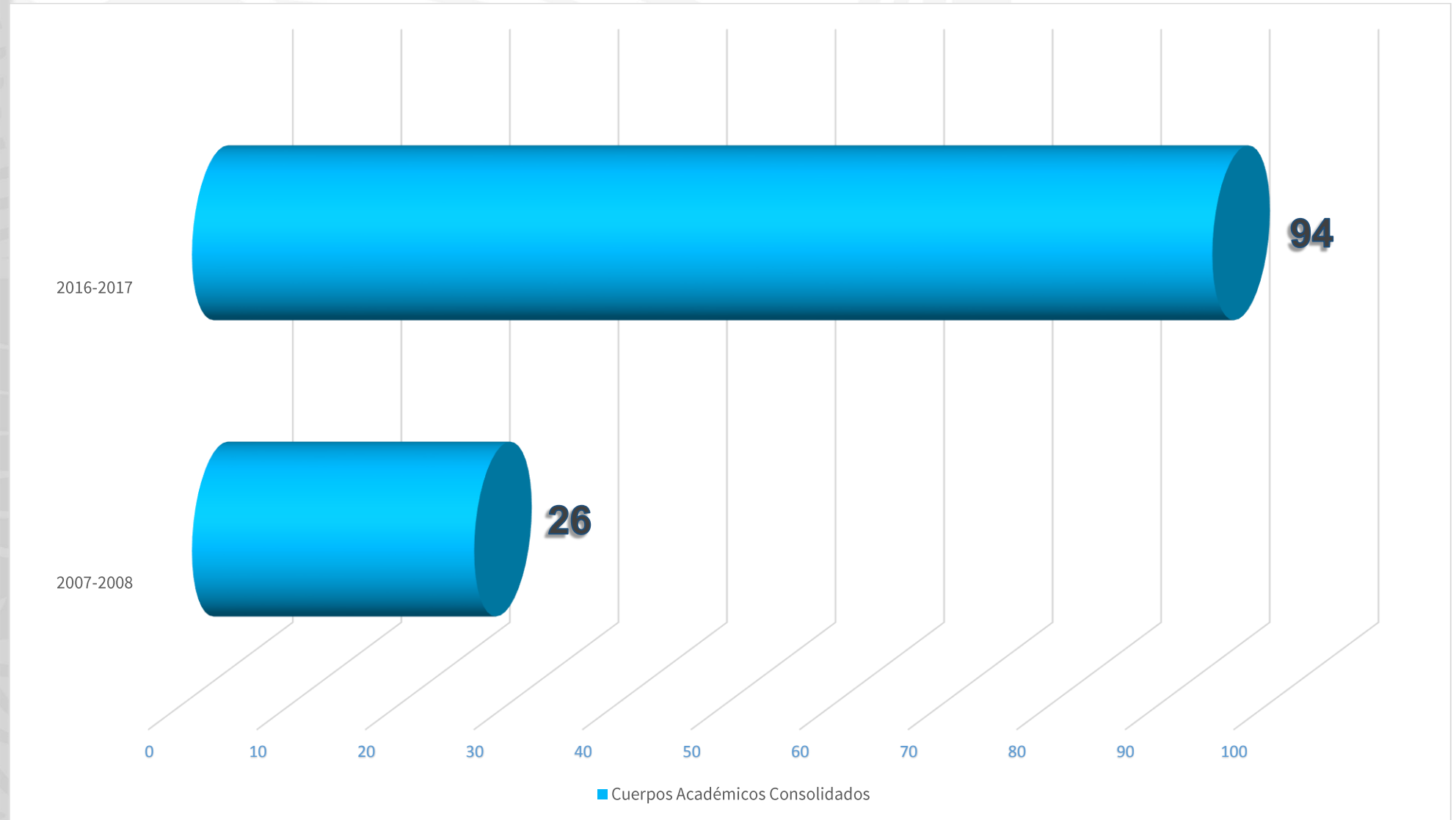
Fuente: Anuario Estadístico Institucional 2007-2008. Fuente: FPI del Programa para el Desarrollo Profesional Docente (PRODEP).

**PTC con perfil deseable PRODEP 2007-2017**



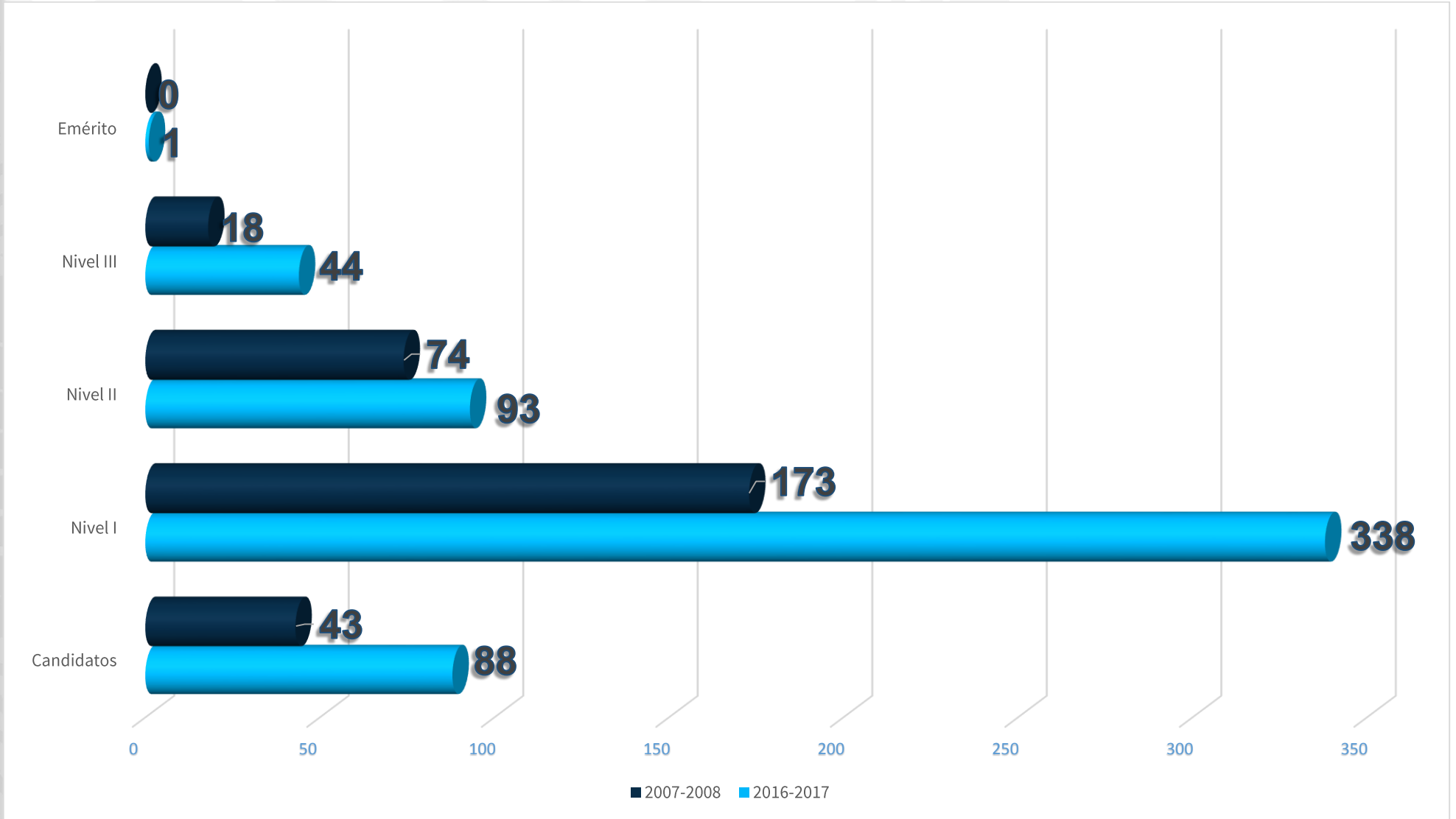
Fuente: Anuario Estadístico Institucional 2007-2008. FPI del Programa para el Desarrollo Profesional Docente (PRODEP).

### Evolución de los Cuerpos Académicos Consolidados 2007-2017



Fuente: Dirección General de Planeación Institucional.

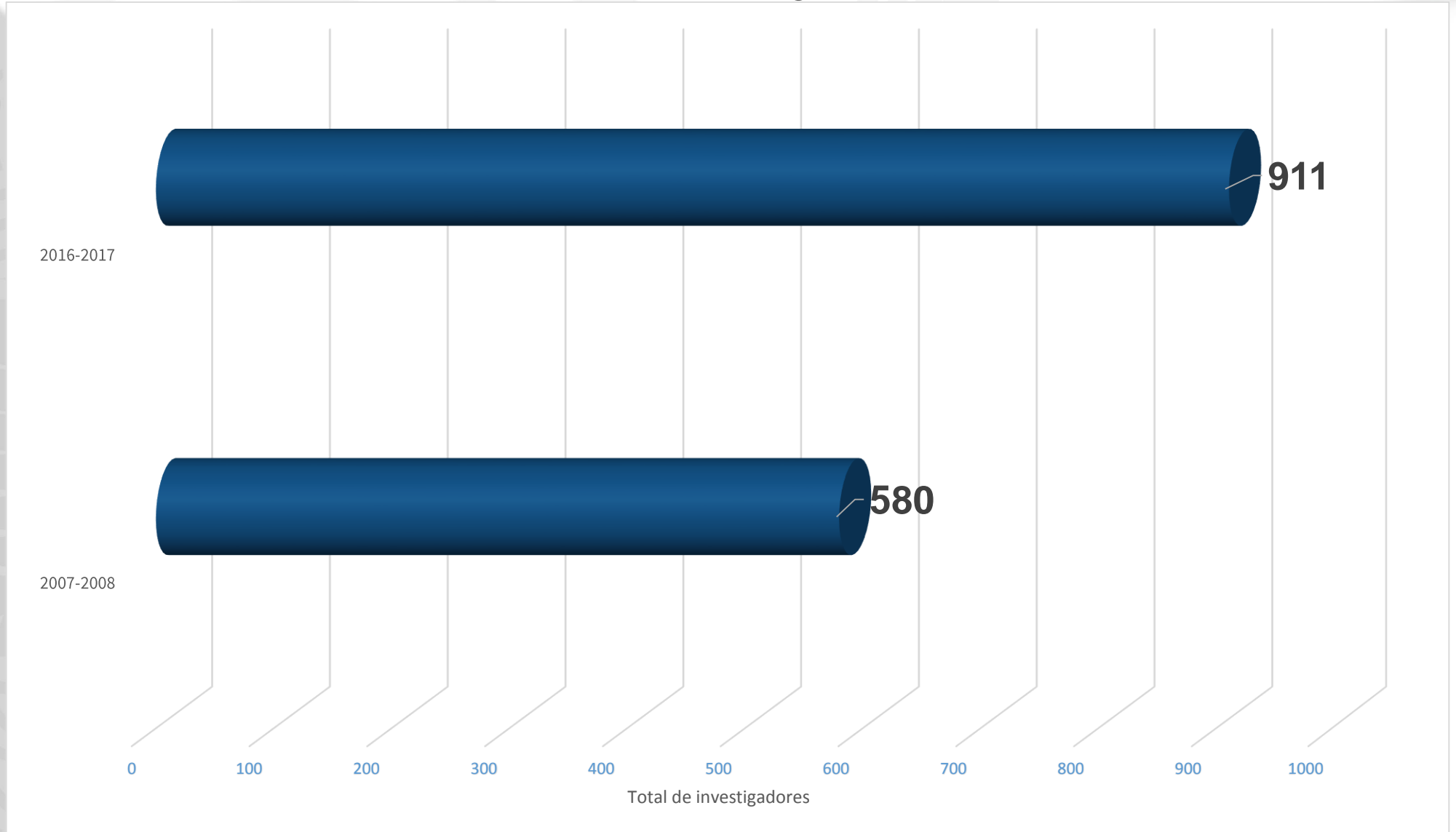
Crecimiento de PTC con S.N.I. 2007-2017



Fuente: Anuario Estadístico Institucional 2007-2008. Fuente: Vicerrectoría de Investigación y Estudios de Posgrado.

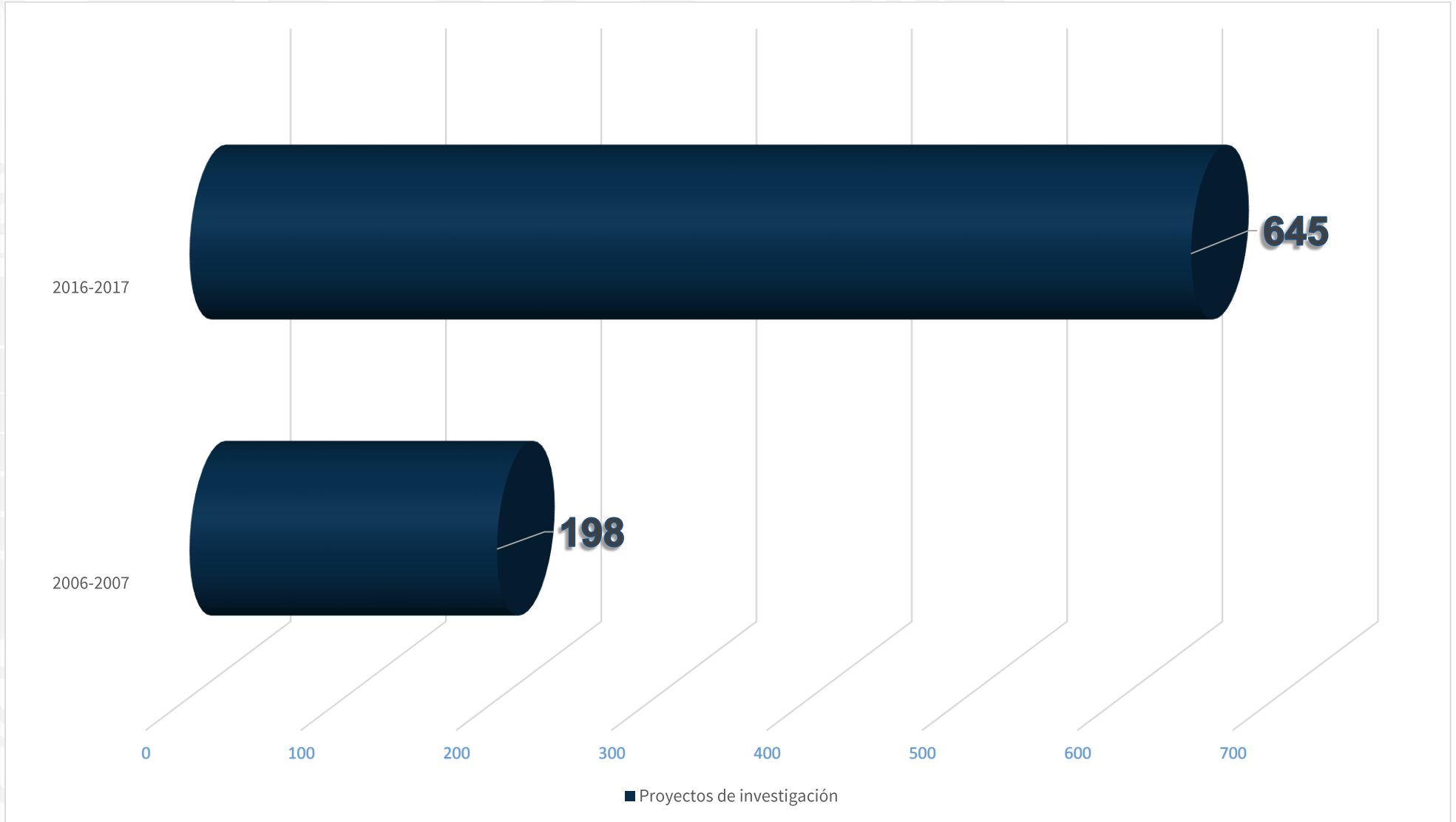


### Crecimiento del Padrón de Investigadores VIEP 2007-2017



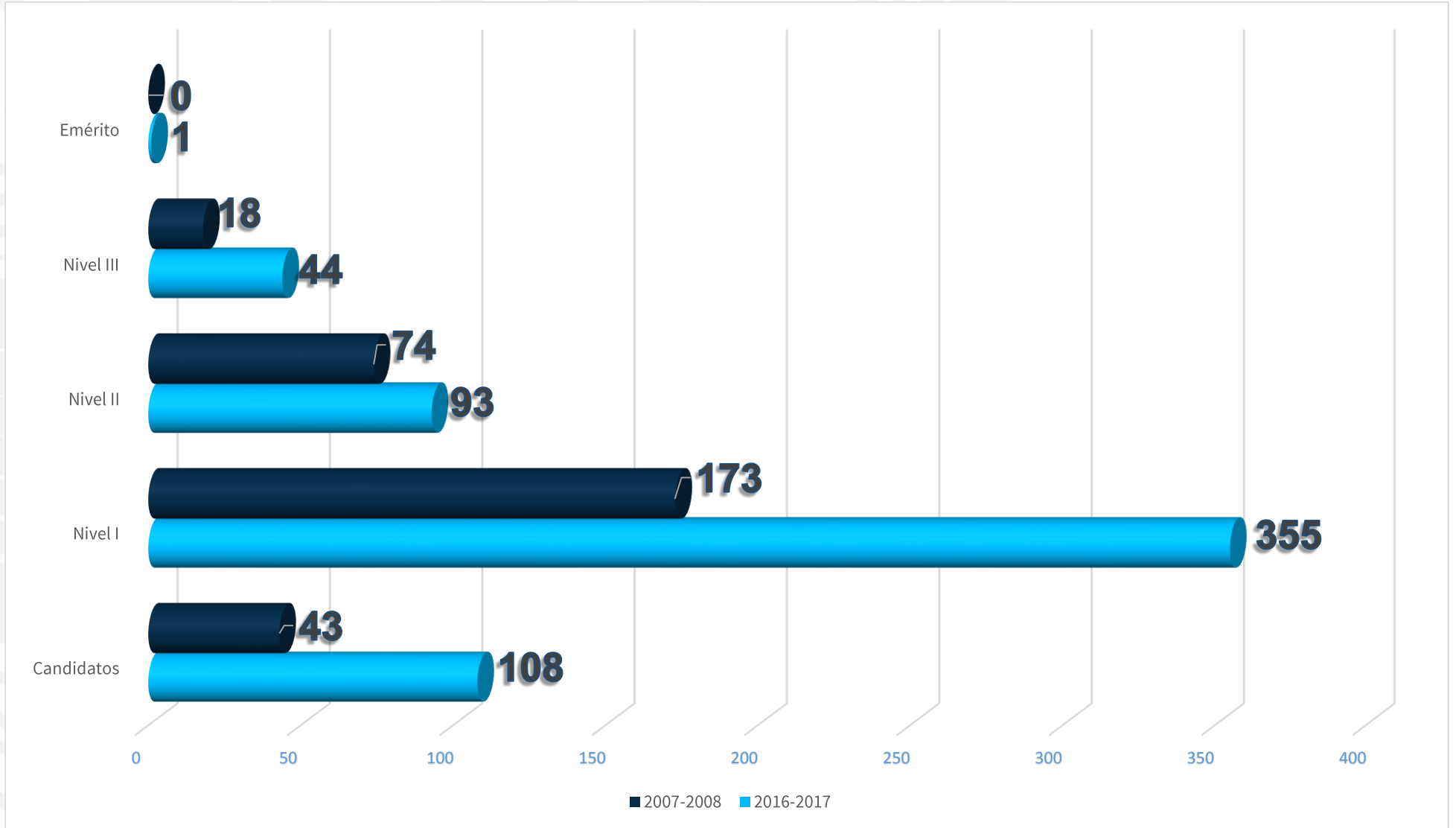
Fuente: Vicerrectoría de Investigación y Estudios de Posgrado.

### Crecimiento de proyectos de investigación VIEP 2007-2017



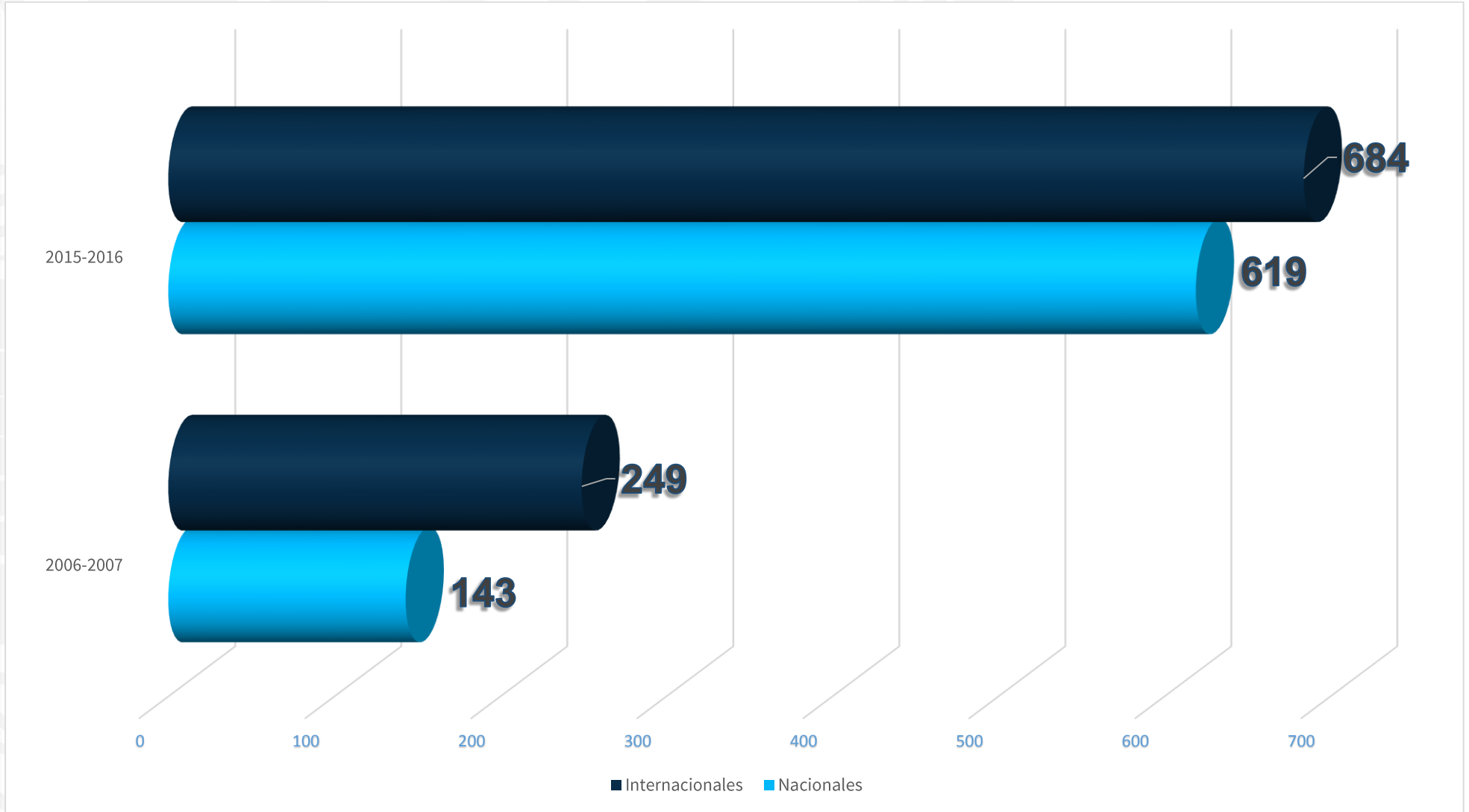
Fuente: Vicerrectoría de Investigación y Estudios de Posgrado.

### Crecimiento de miembros del Sistema Nacional de Investigadores (S.N.I.) 2007-2017



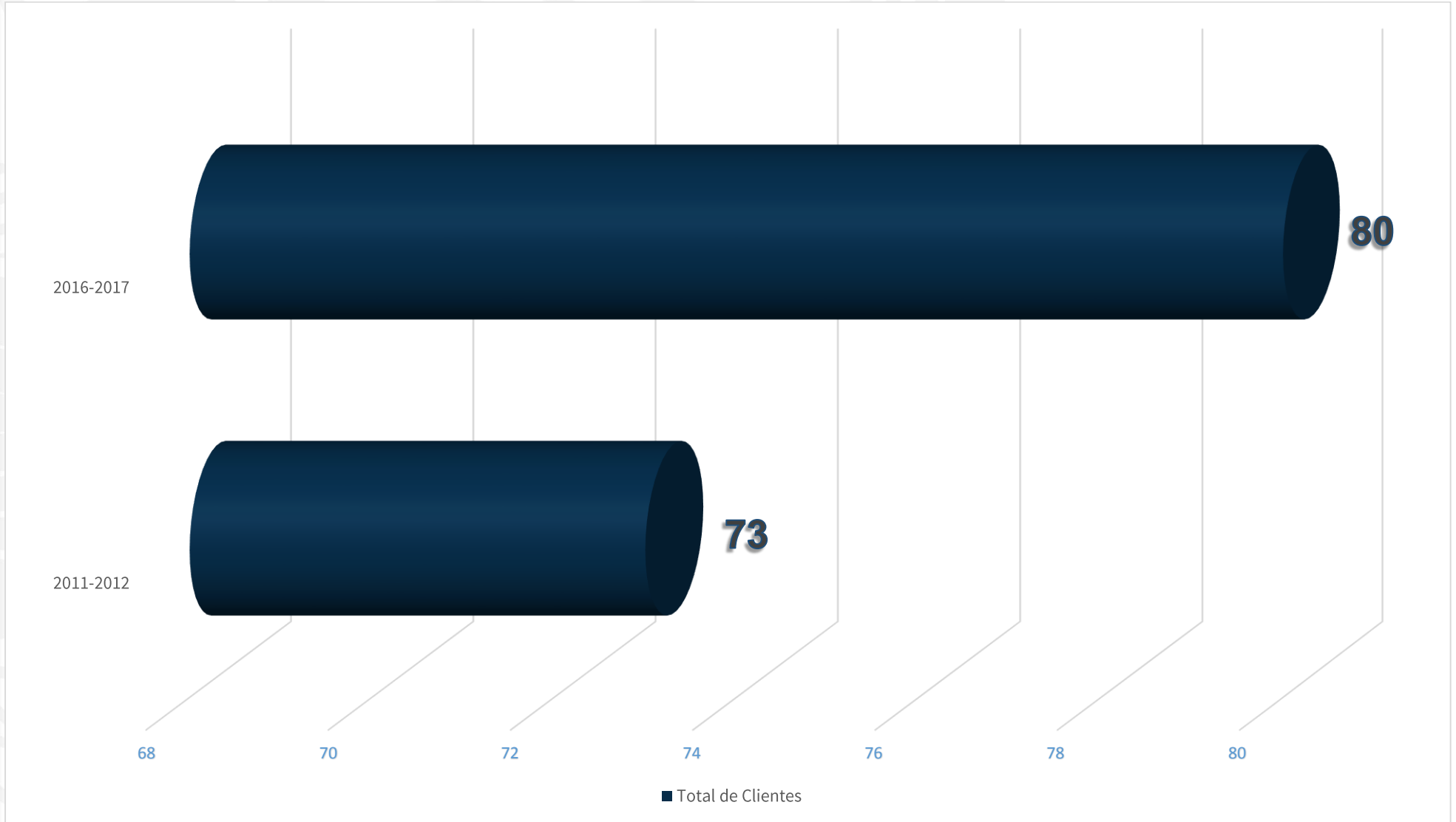
Fuente: Vicerrectoría de Investigación y Estudios de Posgrado.

### Crecimiento de publicaciones financiadas por VIEP 2006-2016



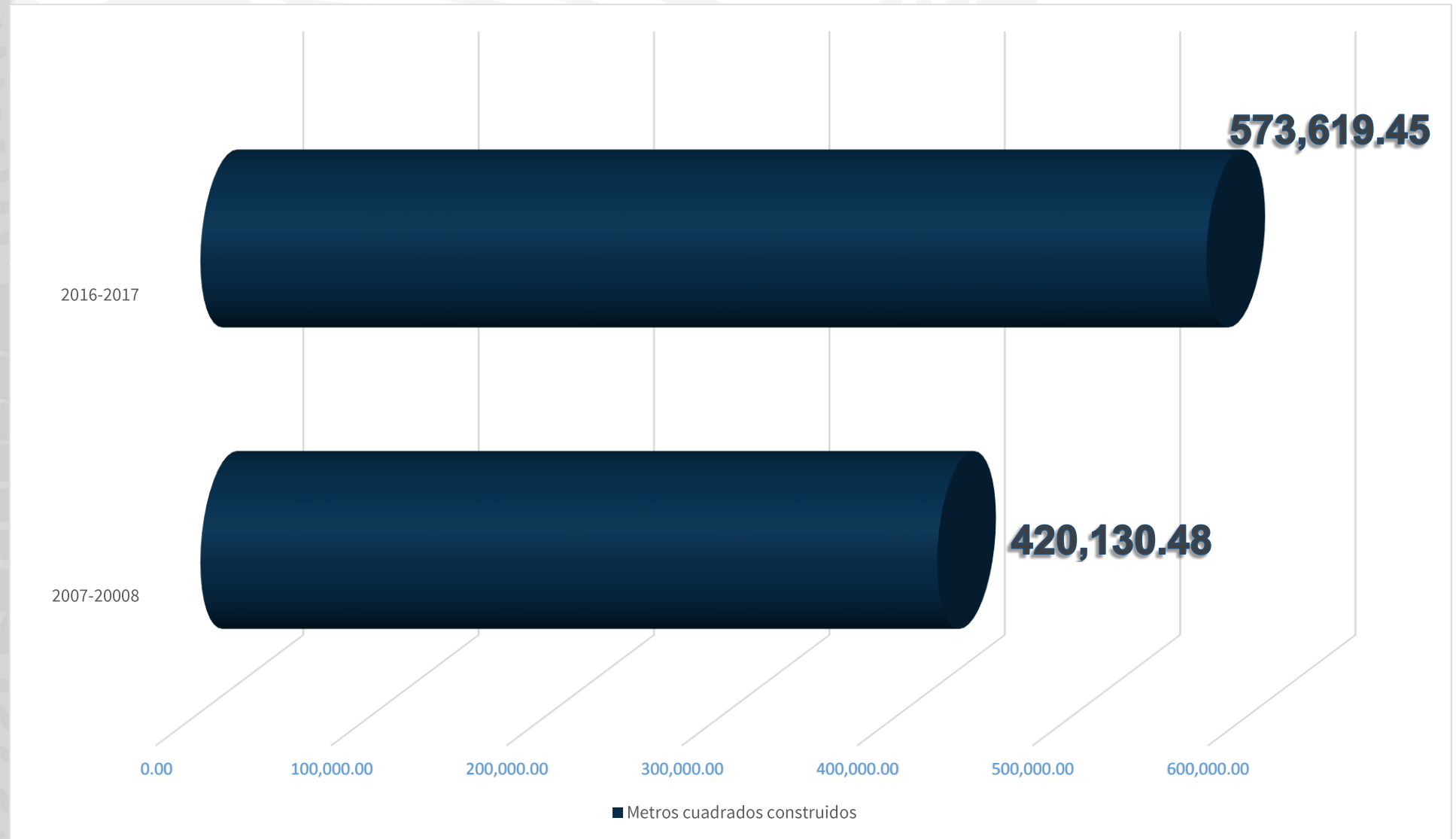
**Nota:** Los proyectos del 2017 se están ejecutando en este momento, los resultados se obtienen al término, en diciembre del 2016.  
Fuente: Vicerrectoría de Investigación y Estudios de Posgrado.

### Servicios de investigación de la DITCo aplicados a empresas 2010-2016



Fuente: Dirección de Innovación y Transferencia de Conocimiento.

### Metros cuadrados construidos 2007-2017



Fuente: Anuario Estadístico Institucional. Dirección de Infraestructura Educativa

### Crecimiento del fondo de jubilaciones y pensiones 2007-2017



Fuente: Tesorería General.


### Crecimiento del Programa de Estímulos al Desempeño del Personal Docente ESDEPED 2007-2017



Fuente: Tesorería General

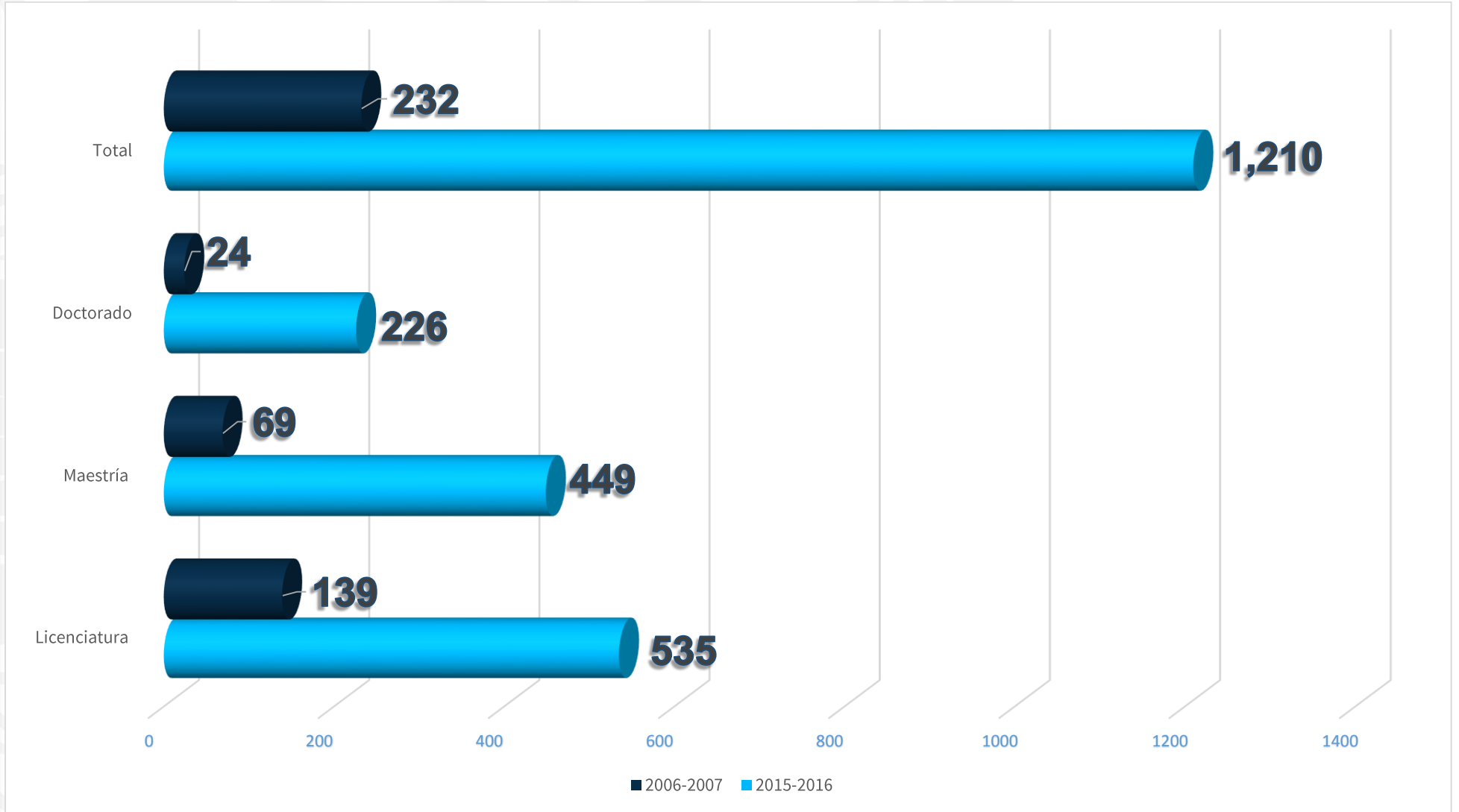


### Estímulo de retención a miembros del S.N.I. 2007-2017



Fuente: Tesorería General

Tesis presentadas como resultados de proyectos VIEP 2006-2016

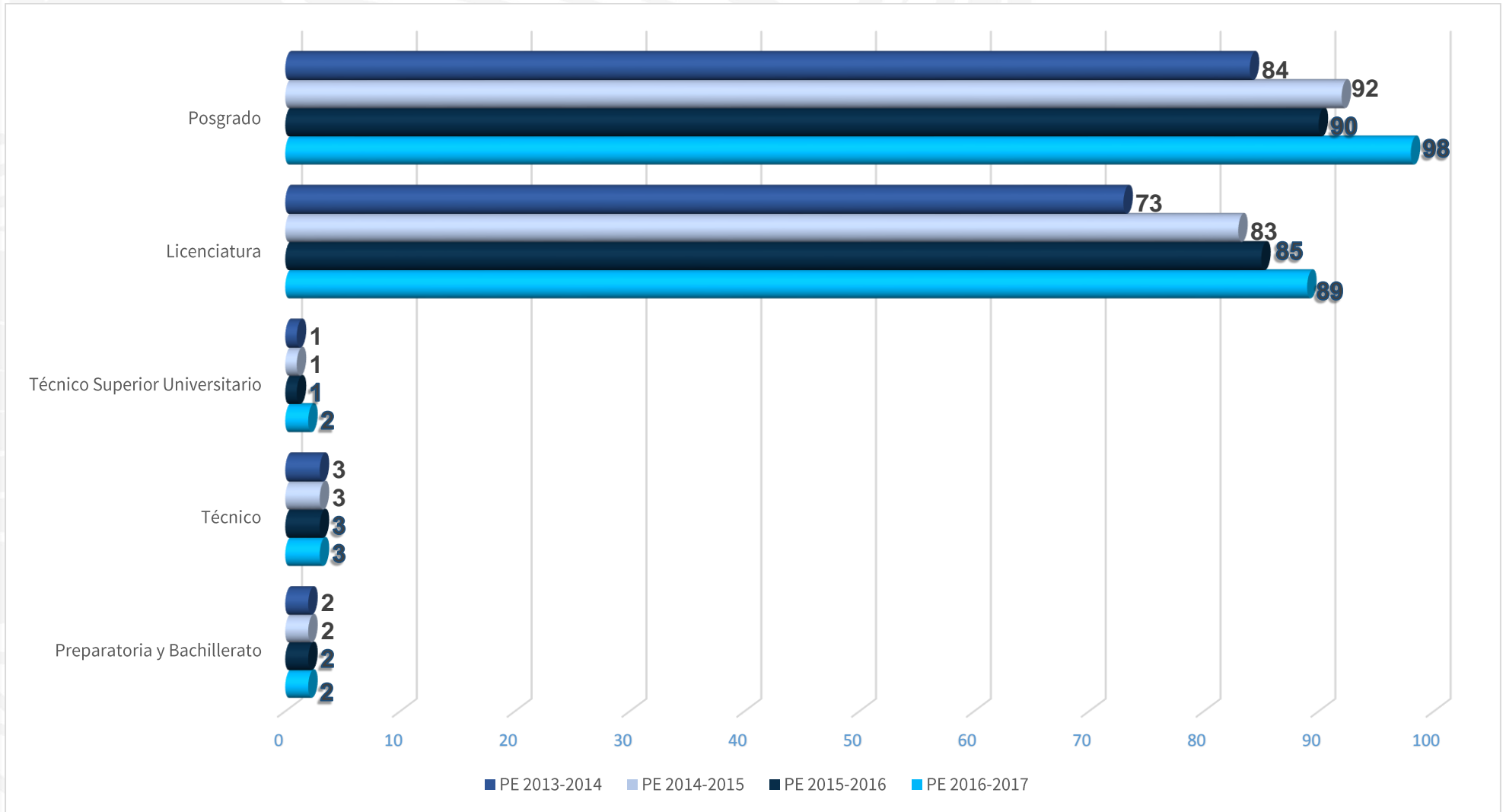


Nota: A la fecha de la elaboración del Anuario Estadístico 2016-2017 aún no se contaba con el dato de 2017.

Fuente: Vicerrectoría de Investigación y Estudios de Posgrado.

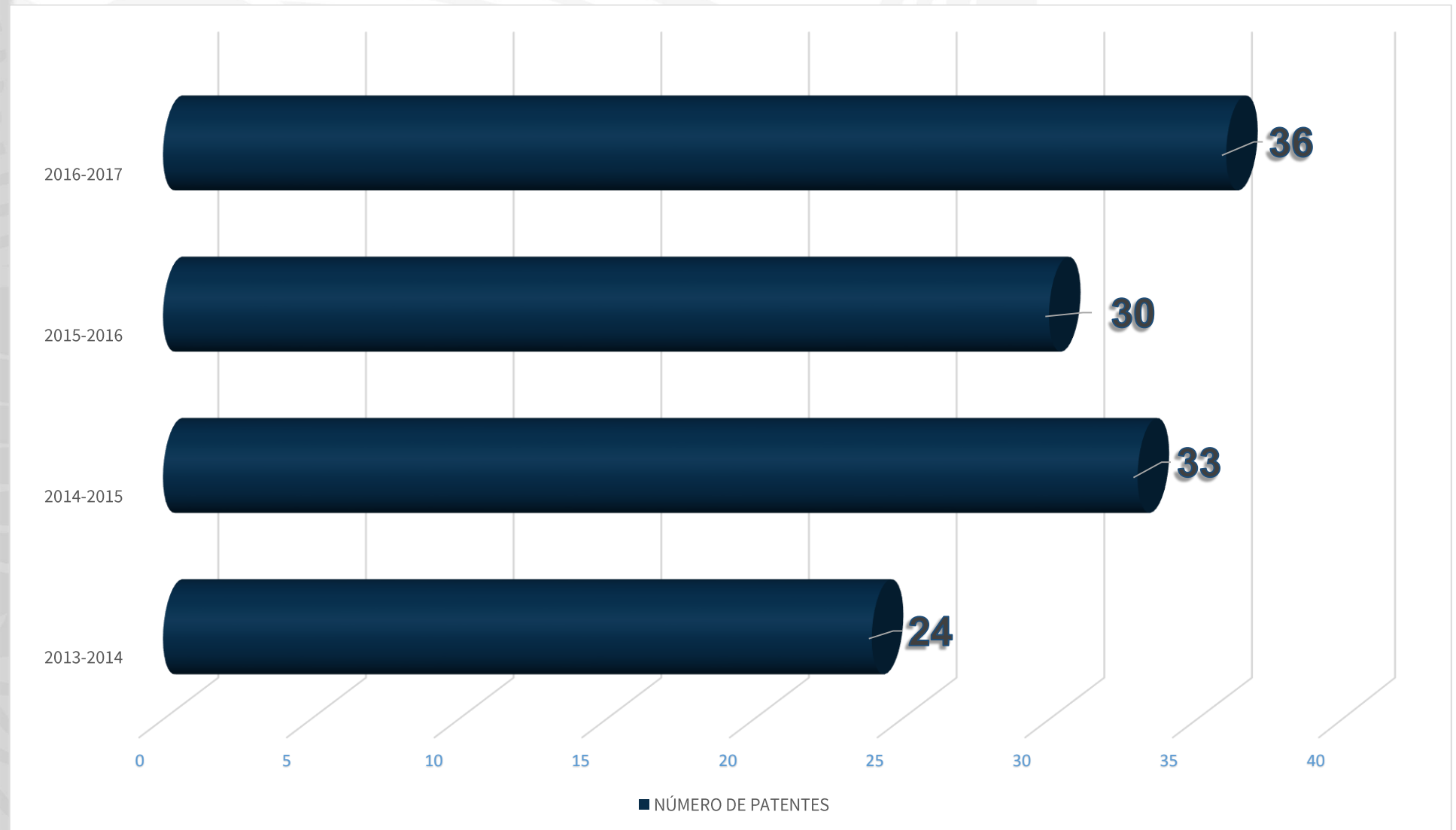
LOS NUMEROS DE LA GESTIÓN (2013 – 2017)

Crecimiento de programas educativos 2013-2017



Fuente: Anuario Estadístico Institucional 2013-2014, 2014-2015, 2015-2016. Formato 911 ciclo 2015-2016.

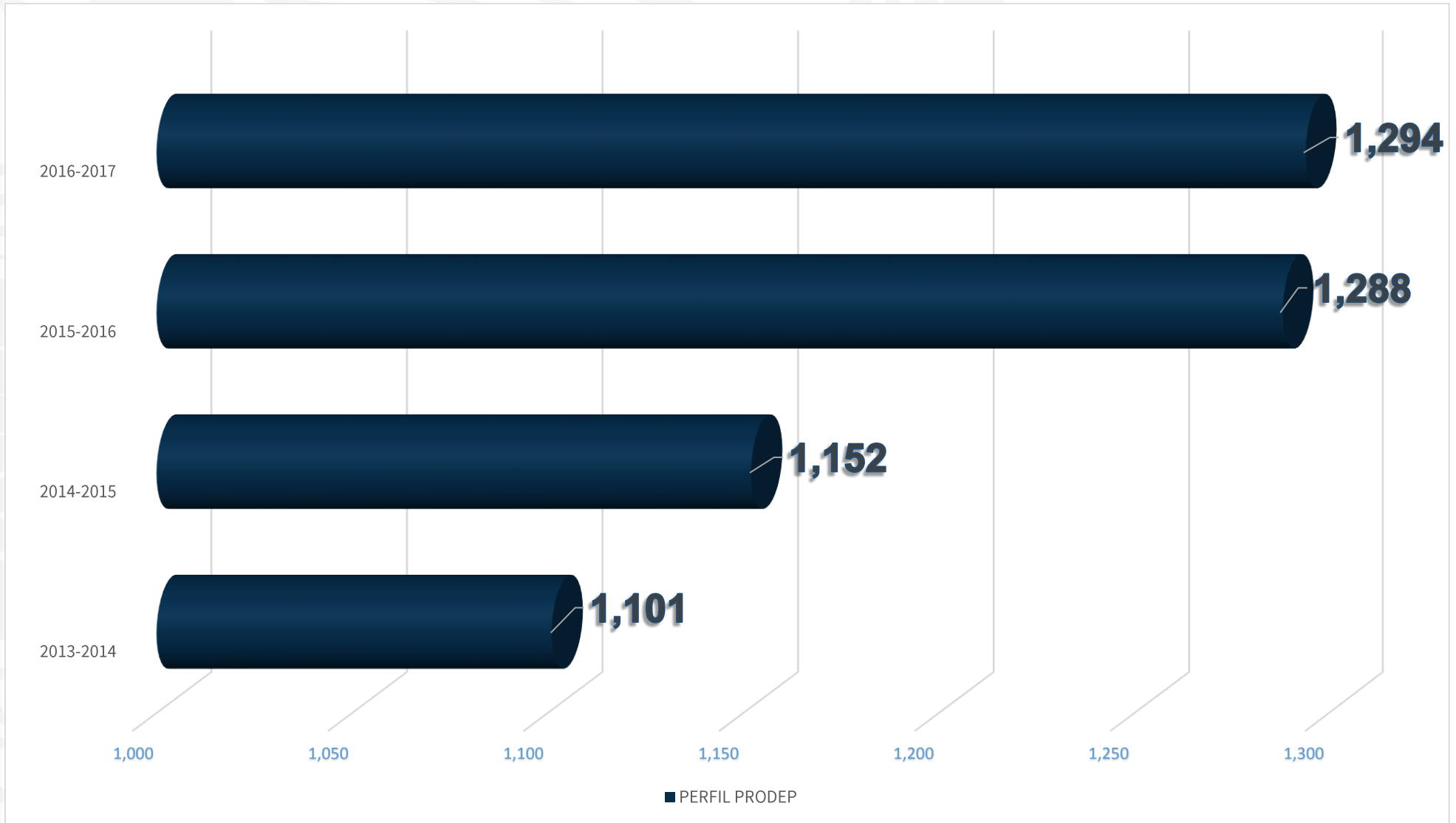
### Patentes tramitadas a través de la DITCo 2013-2017



Fuente: Dirección de Innovación y Transferencia del Conocimiento.

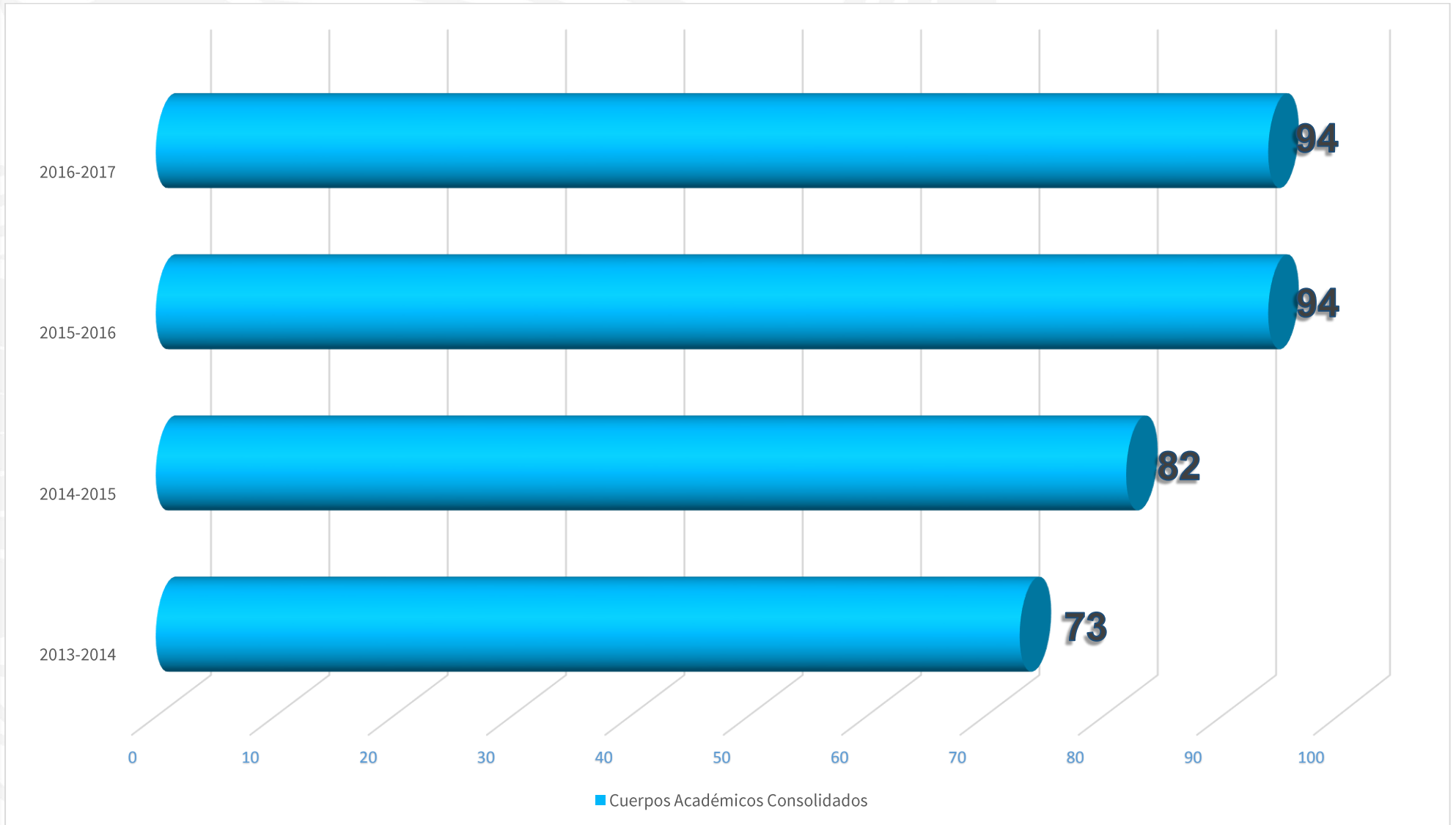


### PTC con perfil deseable PRODEP 2013-2017



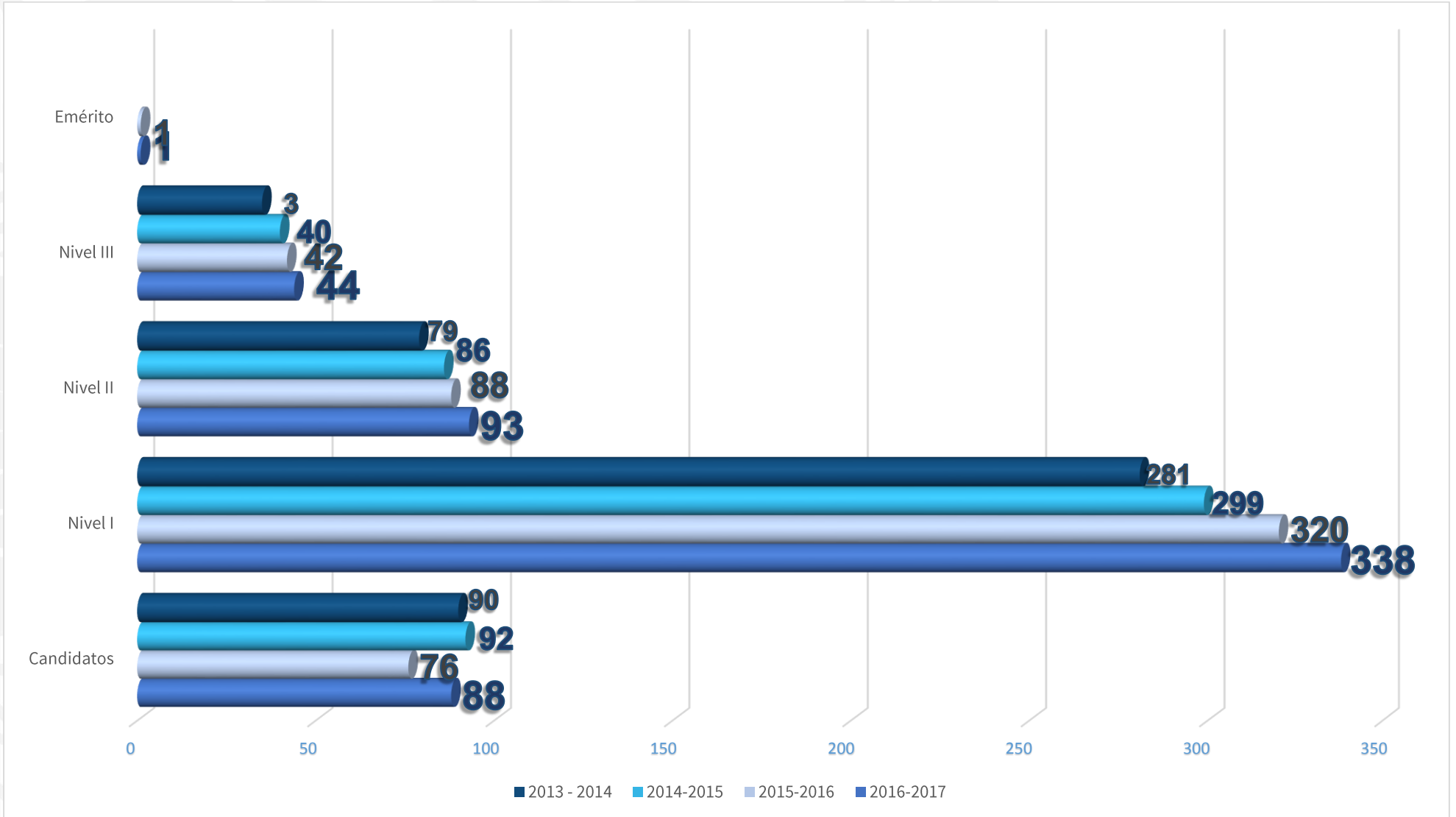
Fuente: Anuario Estadístico Institucional 2013-2014, 2014-2015, 2015-2016. Fuente: FPI del Programa para el Desarrollo Profesional Docente (PRODEP).

### Evolución de los Cuerpos Académicos Consolidados 2013-2017



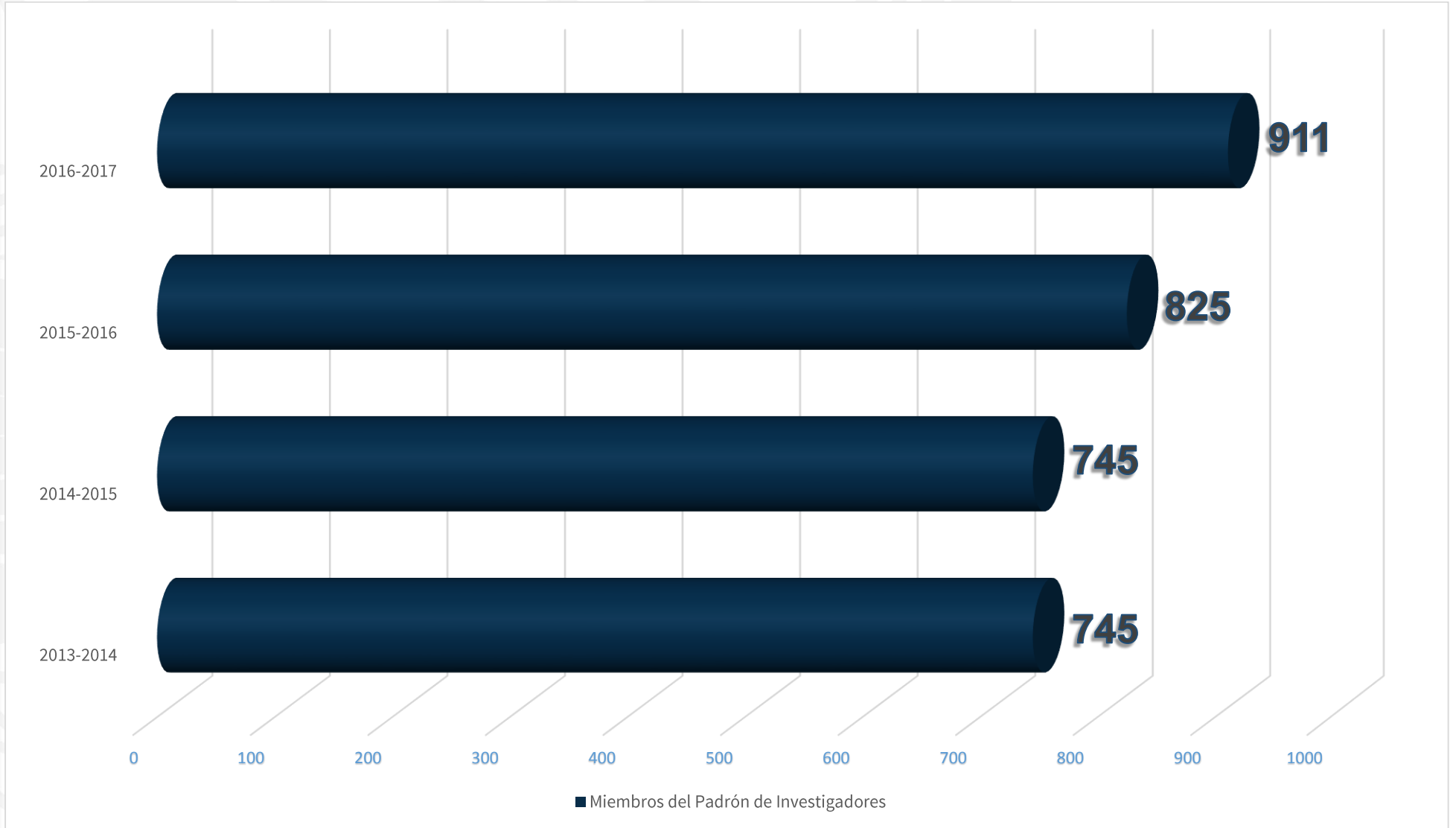
Fuente: Dirección General de Planeación Institucional.

Crecimiento de PTC con S.N.I. 2013-2017



Fuente: Anuario Estadístico Institucional 2013-2014, 2014-2015, 2015,2016. Vicerrectoría de Investigación y Estudios de Posgrado.

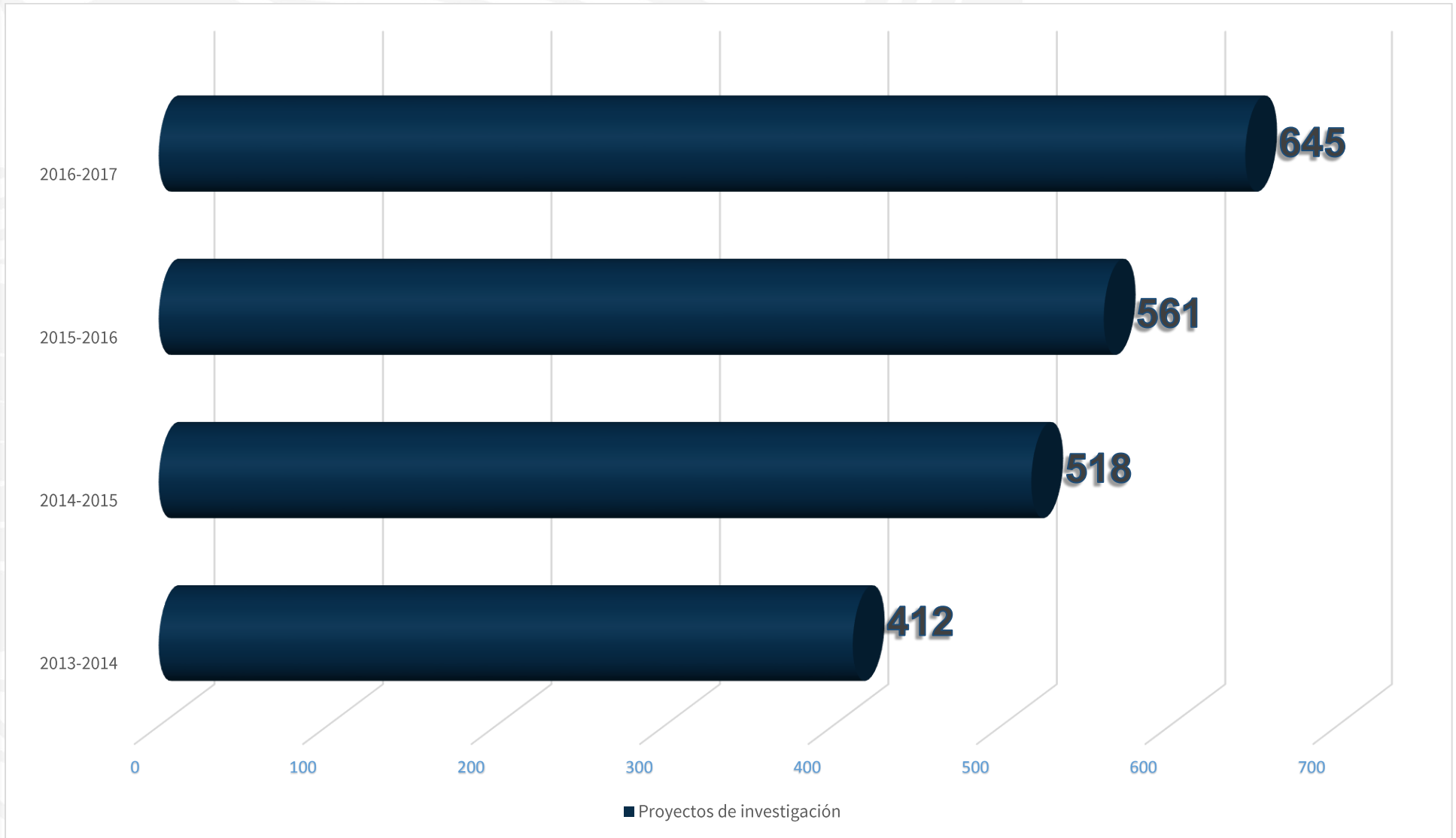
### Crecimiento del Padrón de Investigadores VIEP 2013-2017



Fuente: Vicerrectoría de Investigación y Estudios de Posgrado.

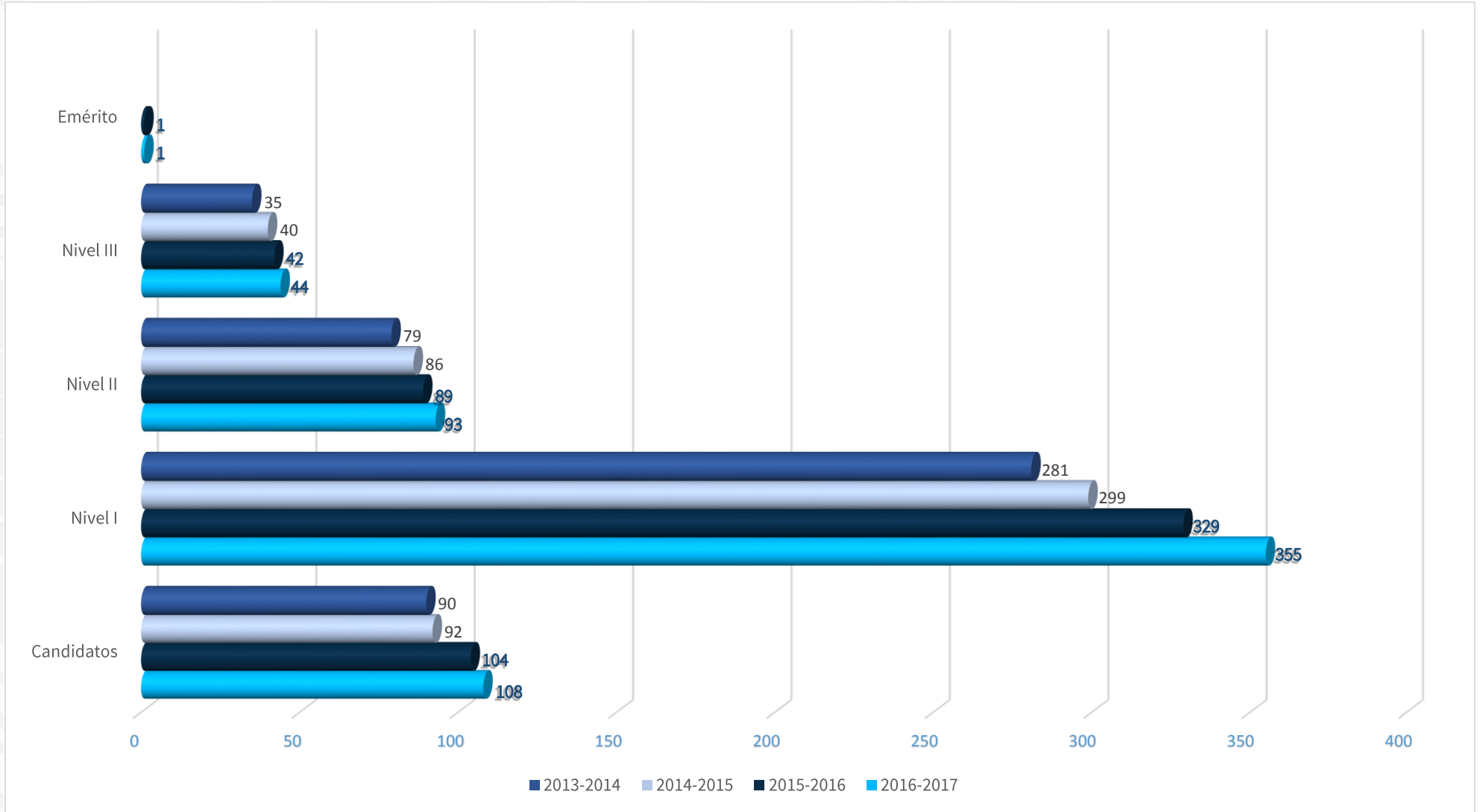


### Crecimiento de proyectos de Investigación VIEP 2013-2017



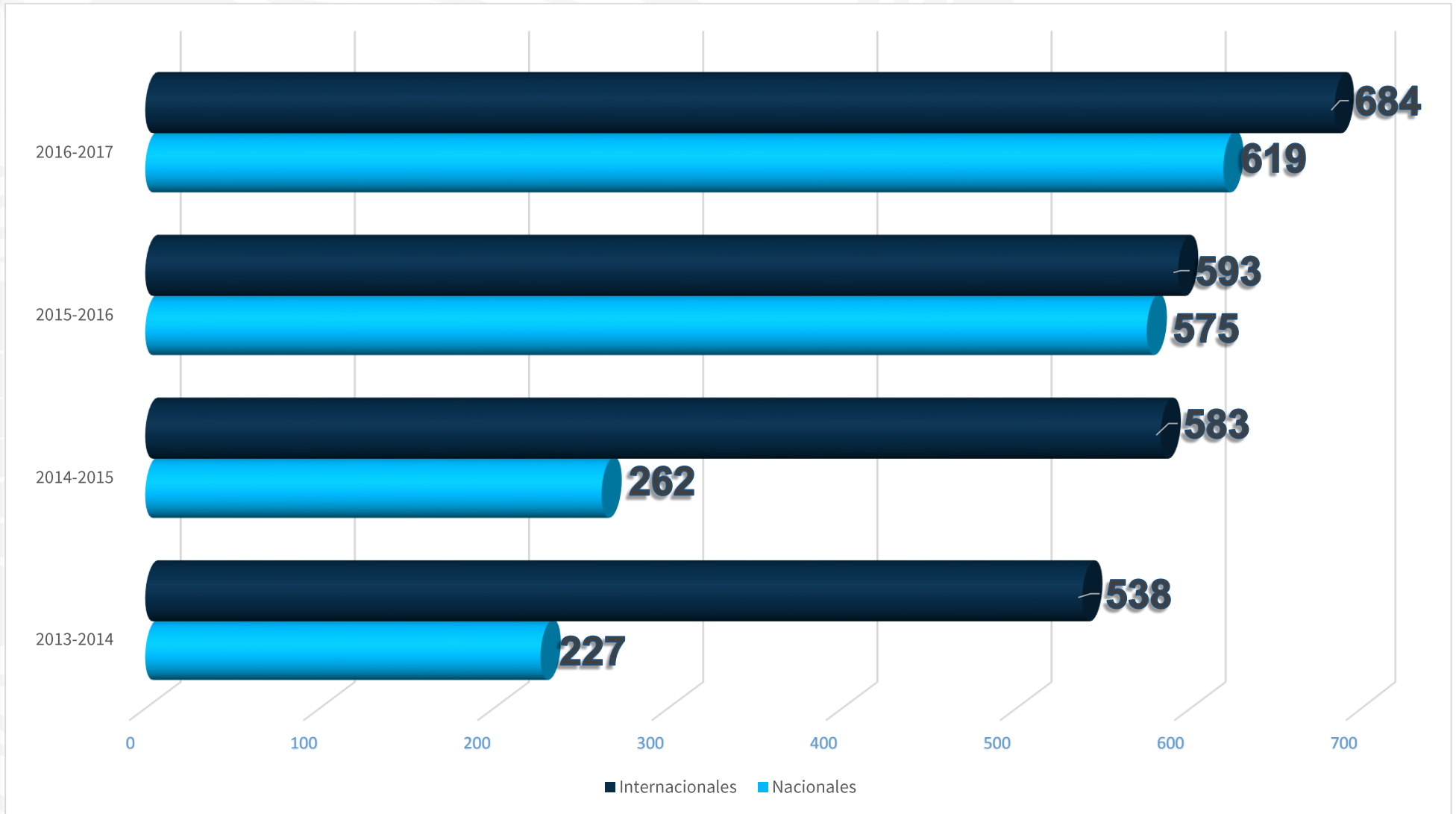
Fuente: Vicerrectoría de Investigación y Estudios de Posgrado.

Crecimiento de miembros del Sistema Nacional de Investigadores (S.N.I.) 2013-2017



Fuente: Vicerrectoría de Investigación y Estudios de Posgrado.

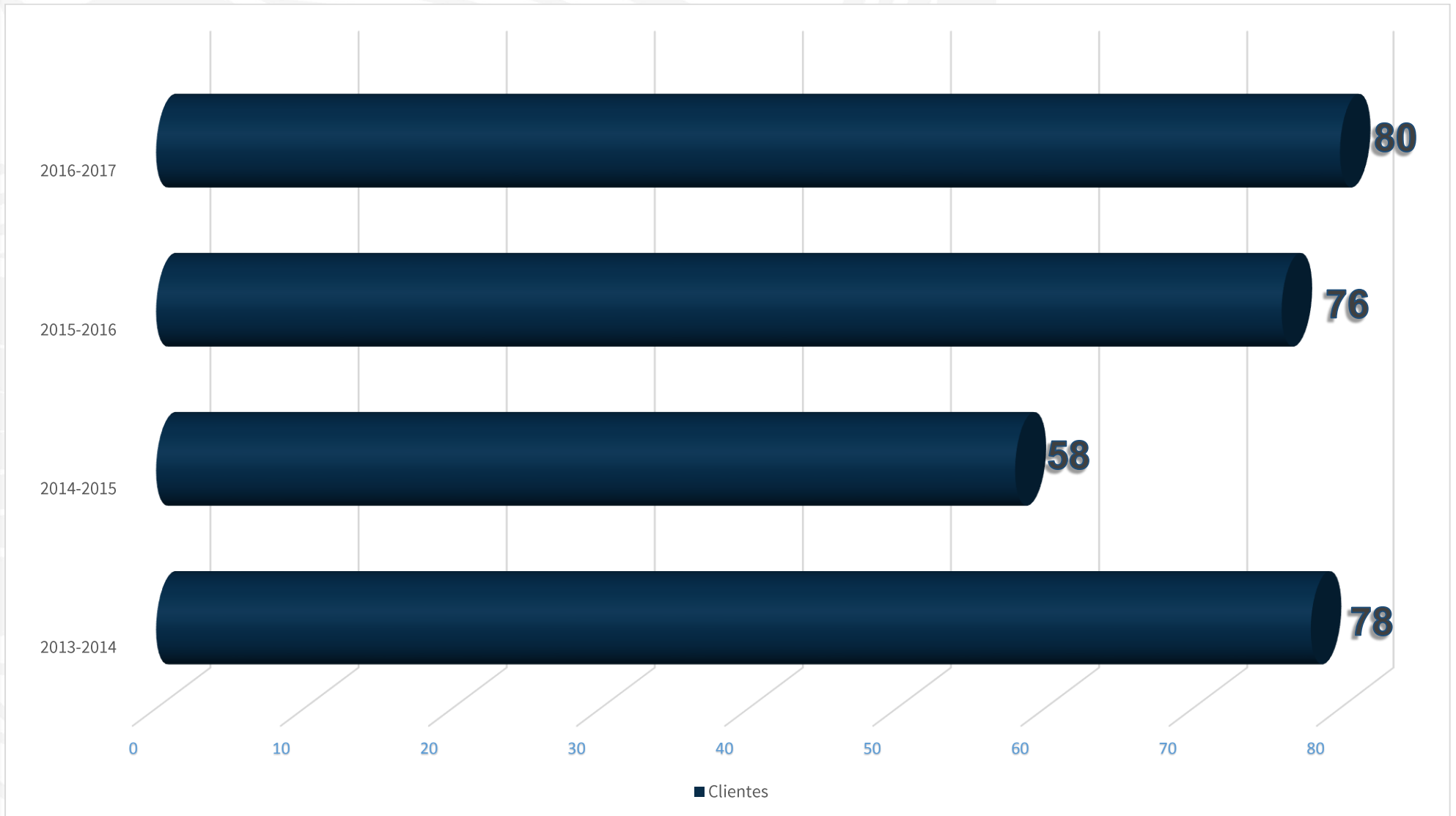
### Crecimiento de publicaciones financiadas por VIEP 2013-2016



**Nota:** Los proyectos del 2017 se están ejecutando en este momento, los resultados se obtienen al término, en diciembre del 2016.

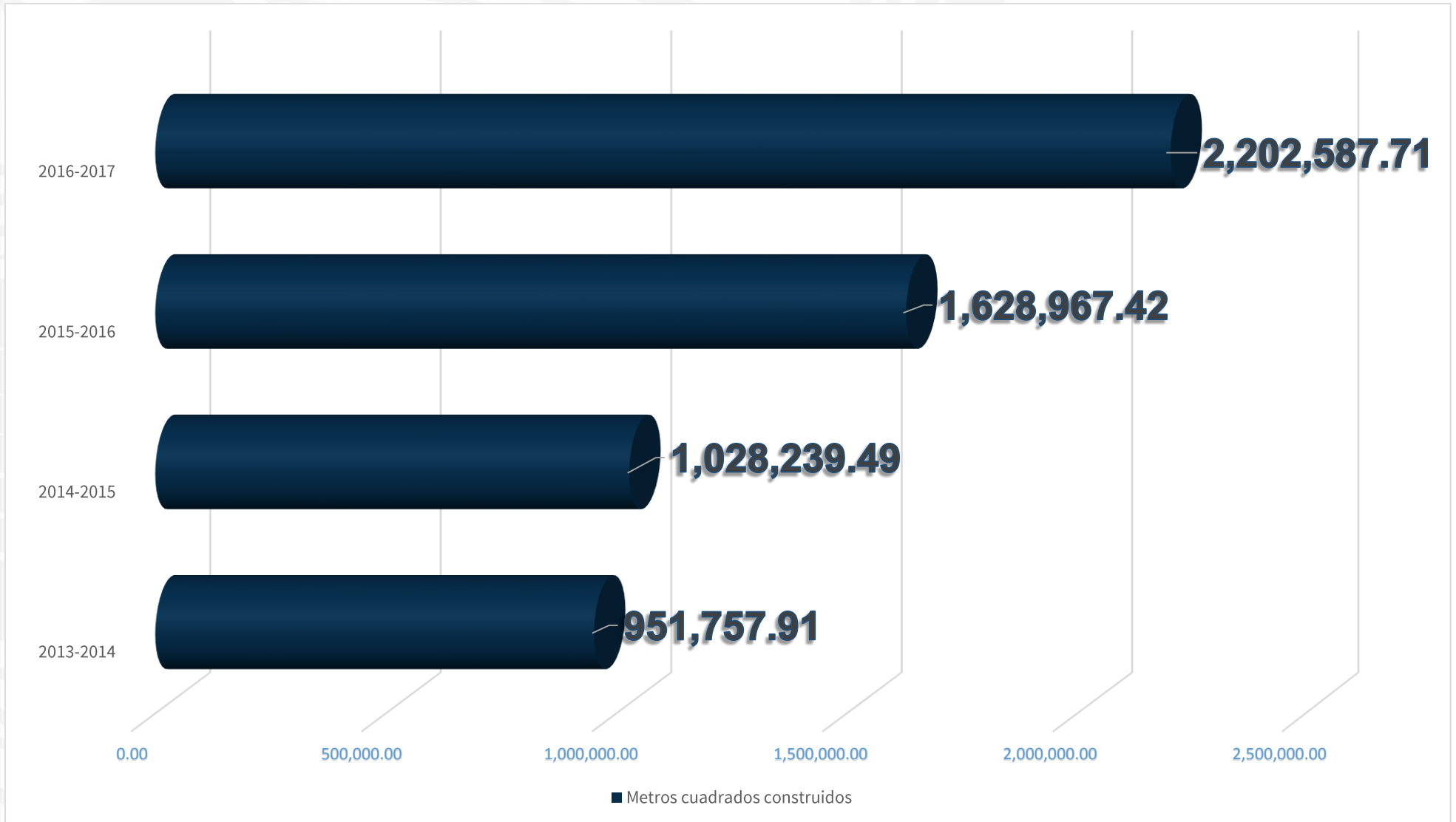
Fuente: Vicerrectoría de Investigación y Estudios de Posgrado.

### Servicios de investigación de la DITCo aplicados a empresas 2013-2017



Fuente: Dirección de Innovación y Transferencia de Conocimiento.

### Metros cuadrados construidos acumulados 2013-2017



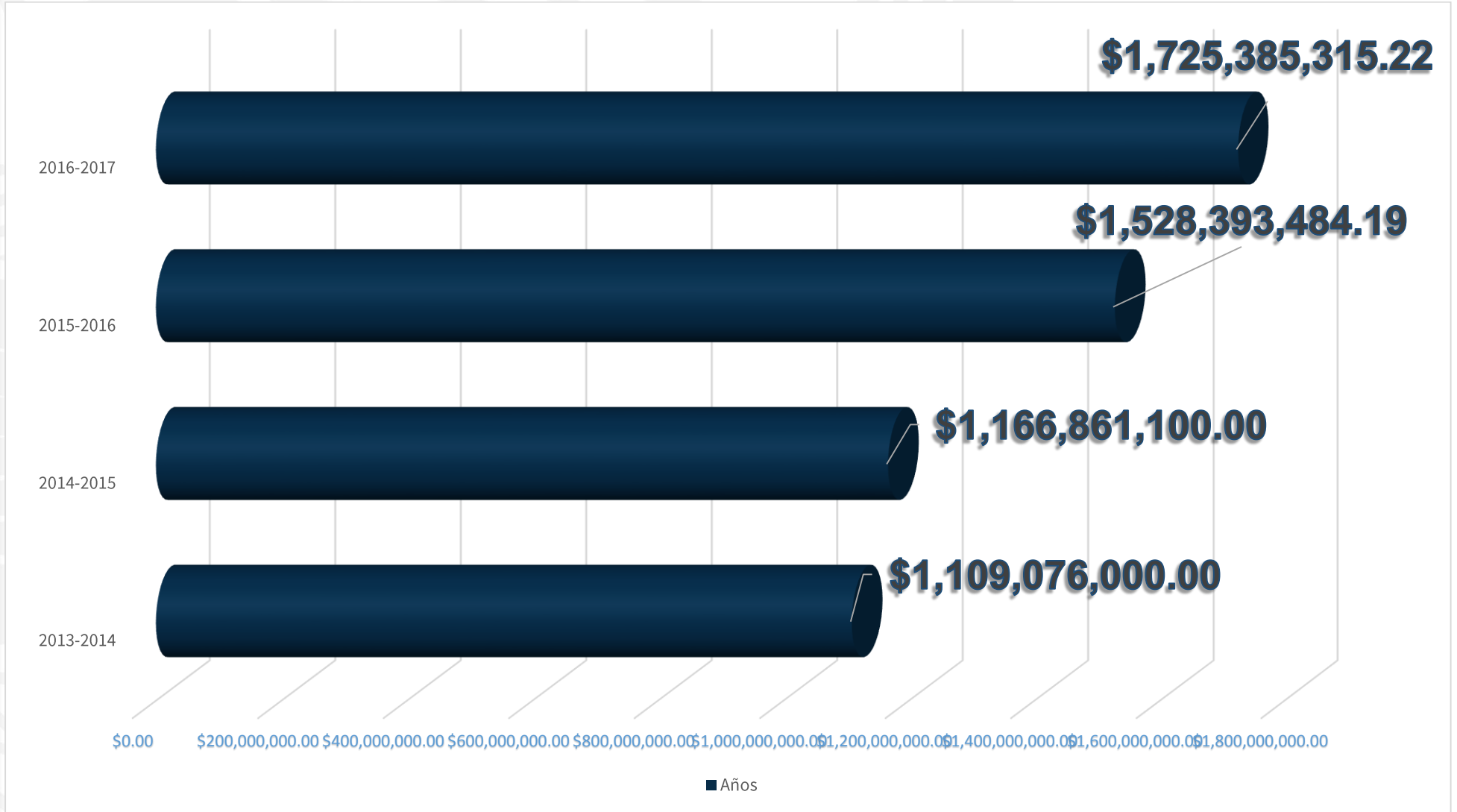
Fuente: Anuario Estadístico Institucional 2013-2014, 2014-2015, 2015-2016. Dirección General de Obras.

**Evolución del proceso de calificación financiera a la BUAP 2013-2016**

EJERCICIO QUE CALIFICAN	2013-2014	2014-2015	2015-2016	2016-2017	DESCRIPCIÓN
<b>Empresa Calificadora</b>					
Fitch Ratings	A+(mex)	A+(mex)	A+(mex)	A+(mex)	Alta calidad Crediticia: Que significa una sólida calidad crediticia respecto a otras entidades. Con una perspectiva estable.
Moody´s	Aa3.mx Baa3	Aa3.mx	Aa3.mx	Aa3.mx	Aa3.mx Muy Alta calidad Crediticia: Establece que la BUAP tiene grado de inversión y significa que la máxima casa de estudios tiene una muy sólida calidad crediticia respecto a otras entidades del país. El riesgo crediticio inherente a estas obligaciones financieras difiere levemente de las entidades mejor calificadas en el país.
Standard and Poor´s	mxA+	mxA+	mxA+	mxA+	mxA+ Alta calidad Crediticia: Que significa perspectiva estable, refleja nuestra expectativa de que en los próximos 12 a 18 meses la universidad mantenga una fuerte posición de mercado, demanda y un adecuado perfil financiero.

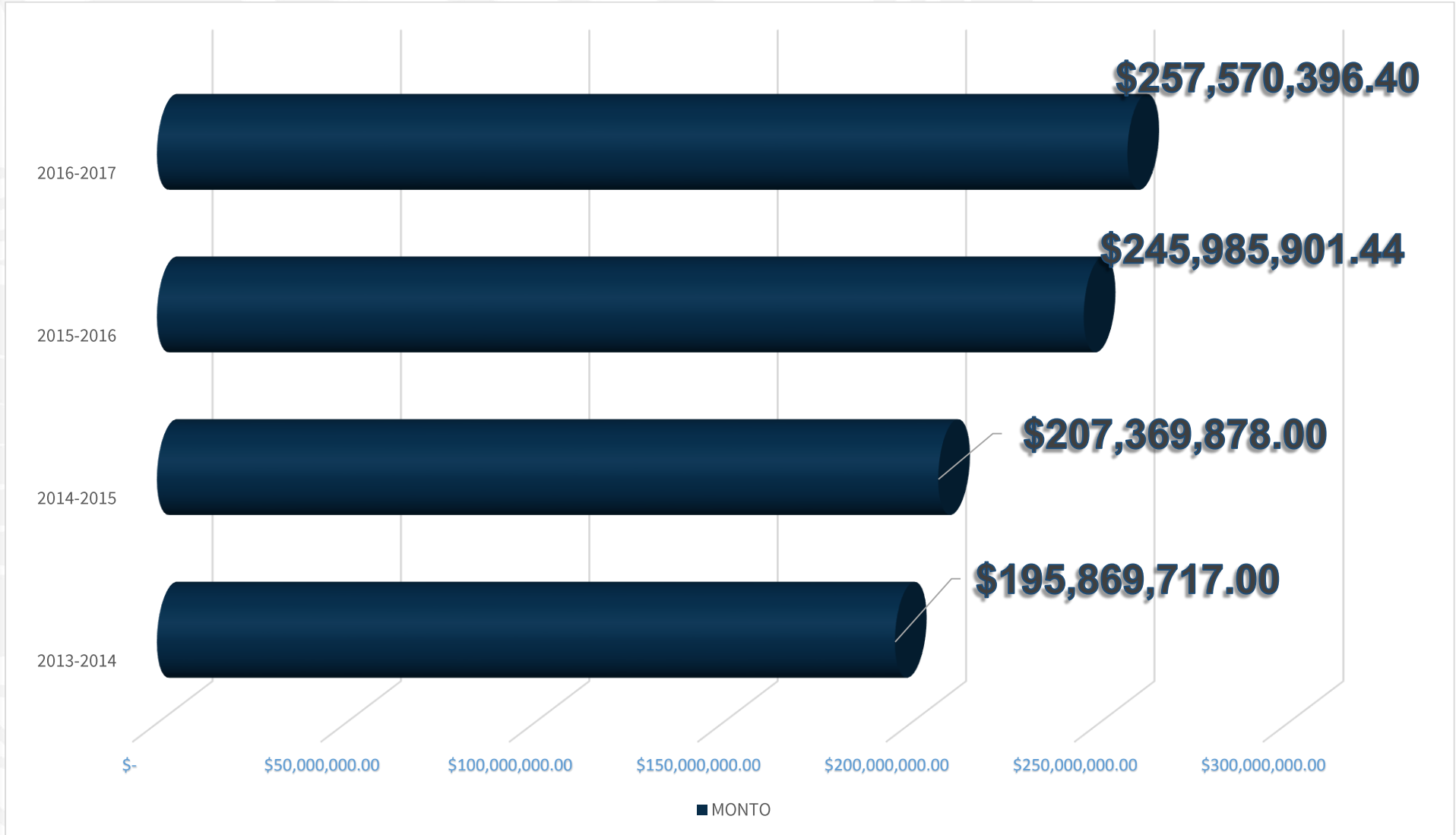
Fuente: Tesorería General.

Crecimiento del fondo de jubilaciones y pensiones 2013-2017



Fuente: Tesorería General.

### Crecimiento del Programa de Estímulos al Desempeño del Personal Docente (ESDEPED) 2013-2017



Fuente: Tesorería General.

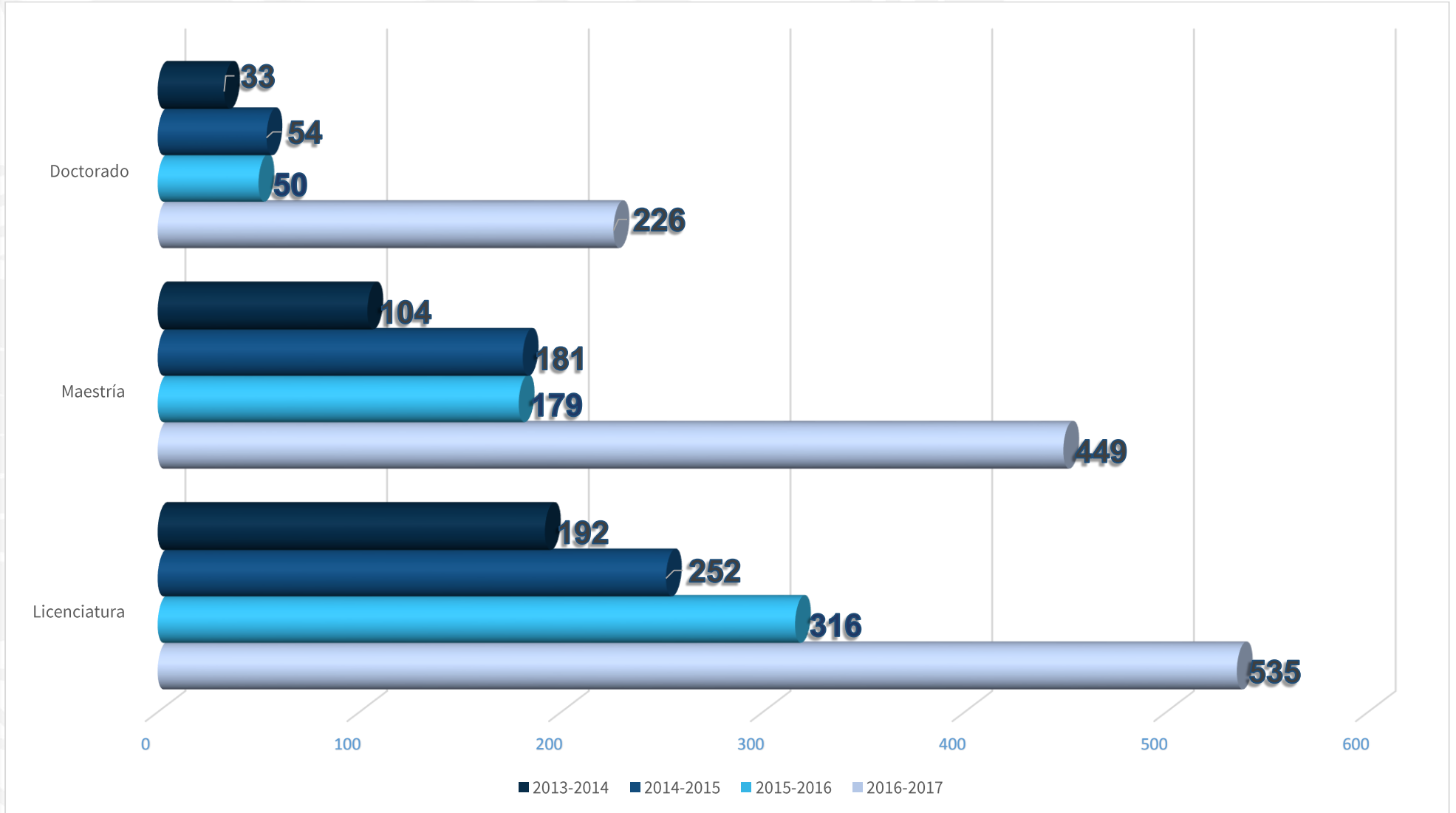


Estímulo de retención a miembros del S.N.I. 2013-2017



Fuente: Tesorería General.

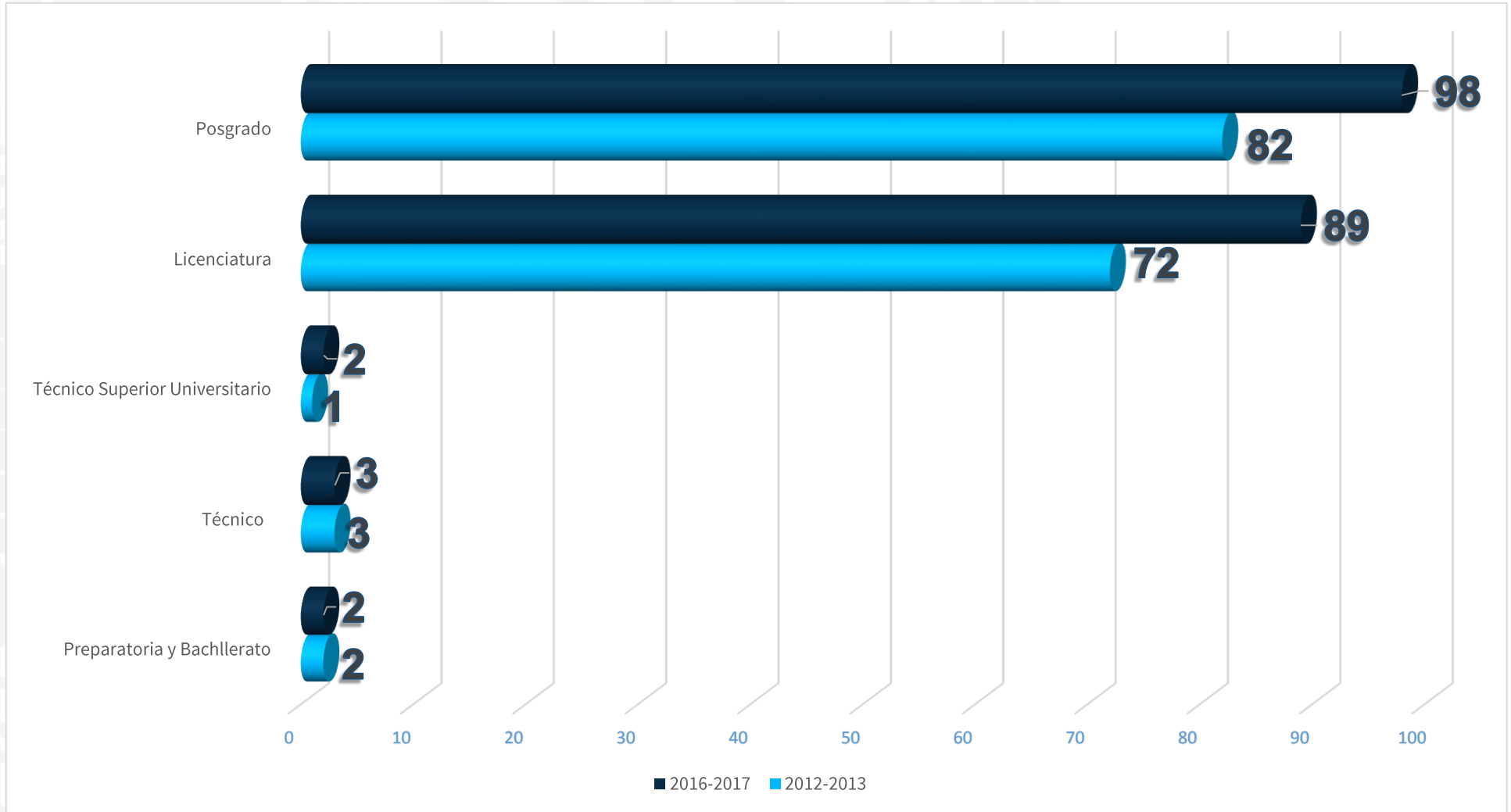
Tesis presentadas como resultados de Proyectos VIEP 2013-2016



**Nota:** Los proyectos del 2017 se están ejecutando en este momento.  
Fuente: Vicerrectoría de Investigación y Estudios de Posgrado.

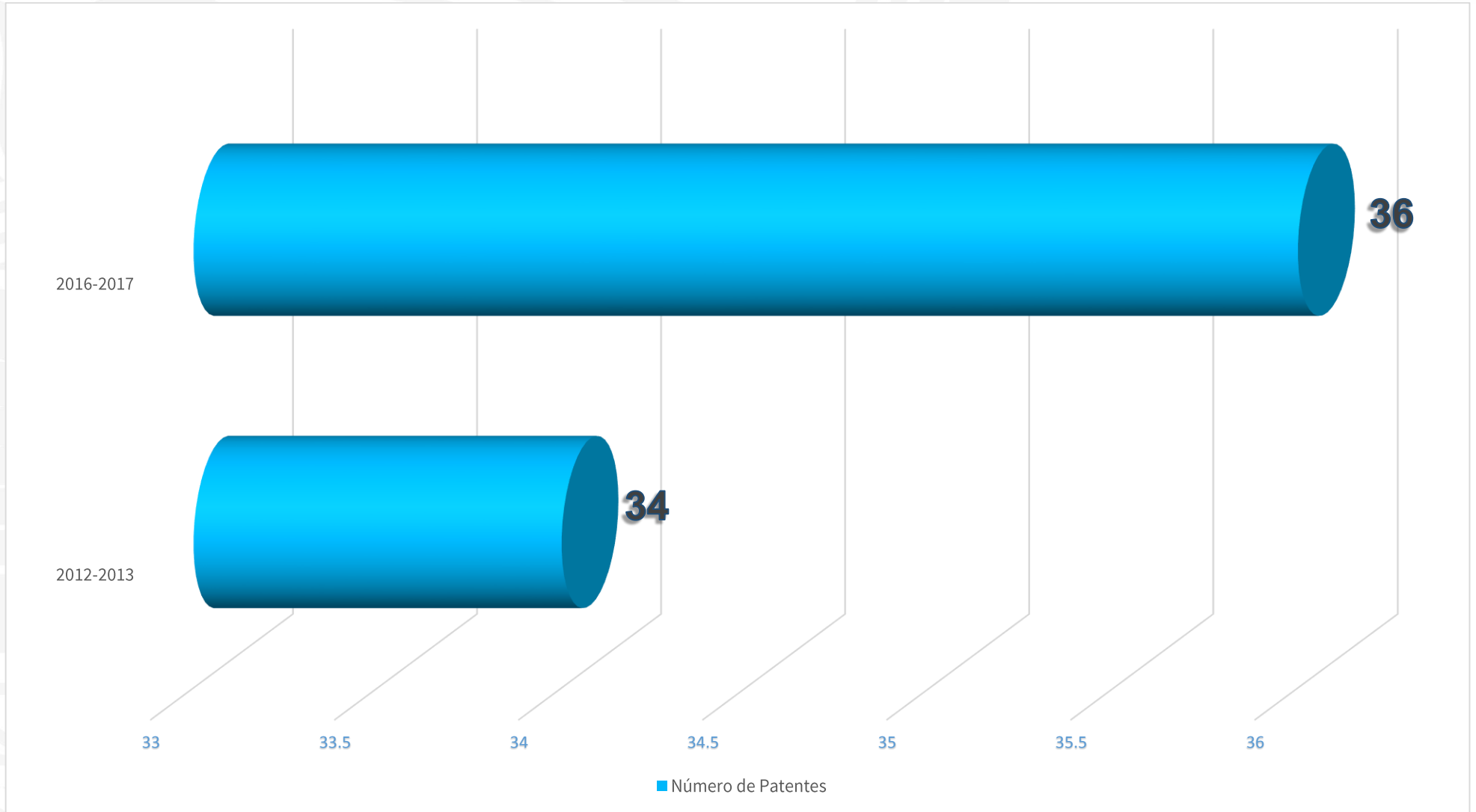
## COMPARATIVO CON LA GESTIÓN RECTORAL ANTERIOR

Programas Educativos 2012-2013, 2016-2017



Fuente: Anuario Estadístico Institucional 2012-2013. Formato 911 ciclo 2015-2016

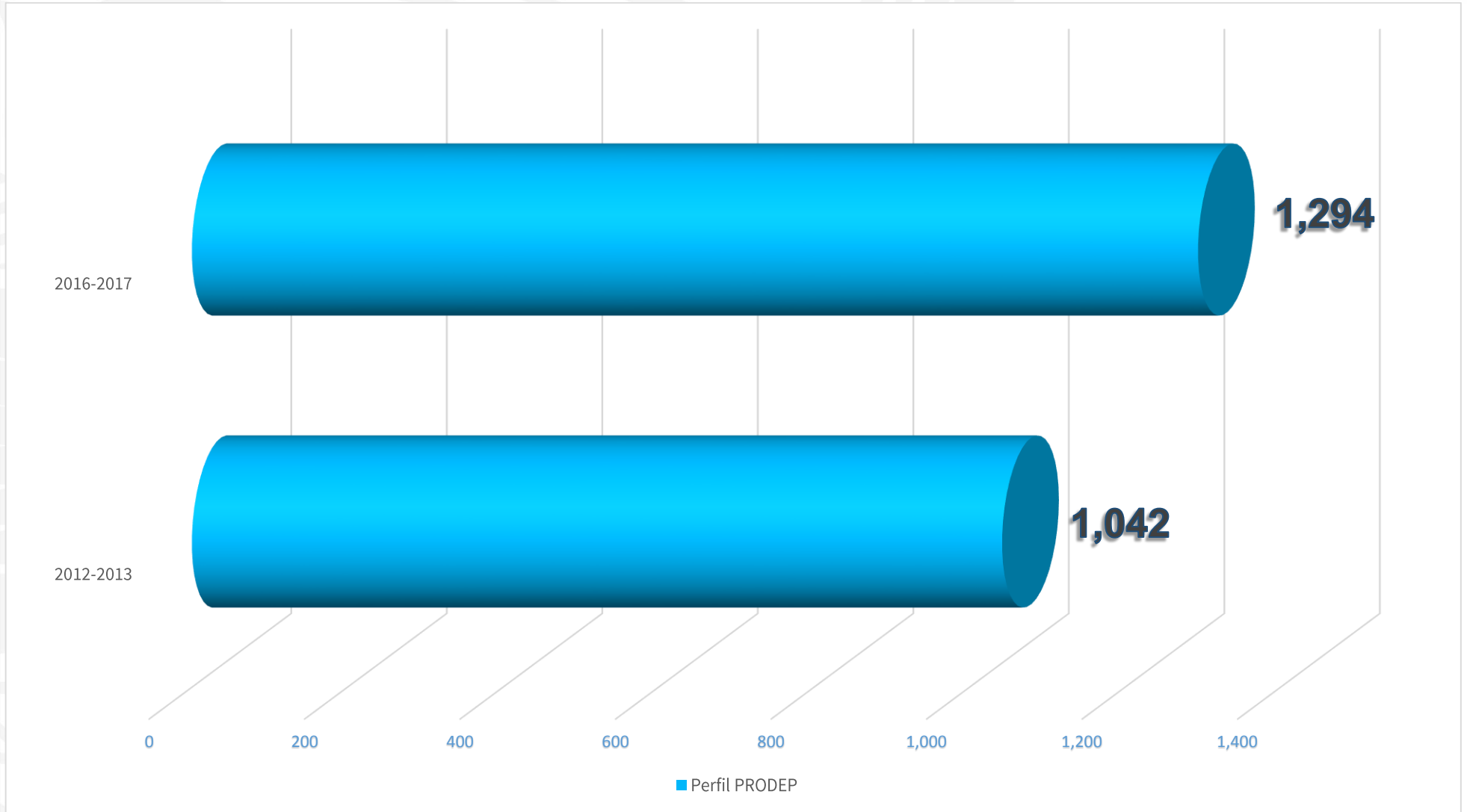
**Patentes tramitadas a través de la DITCo 2012-2013 - 2016-2017**



Fuente: Anuario Estadístico Institucional 2012-2013. Dirección de Innovación y Transferencia del Conocimiento



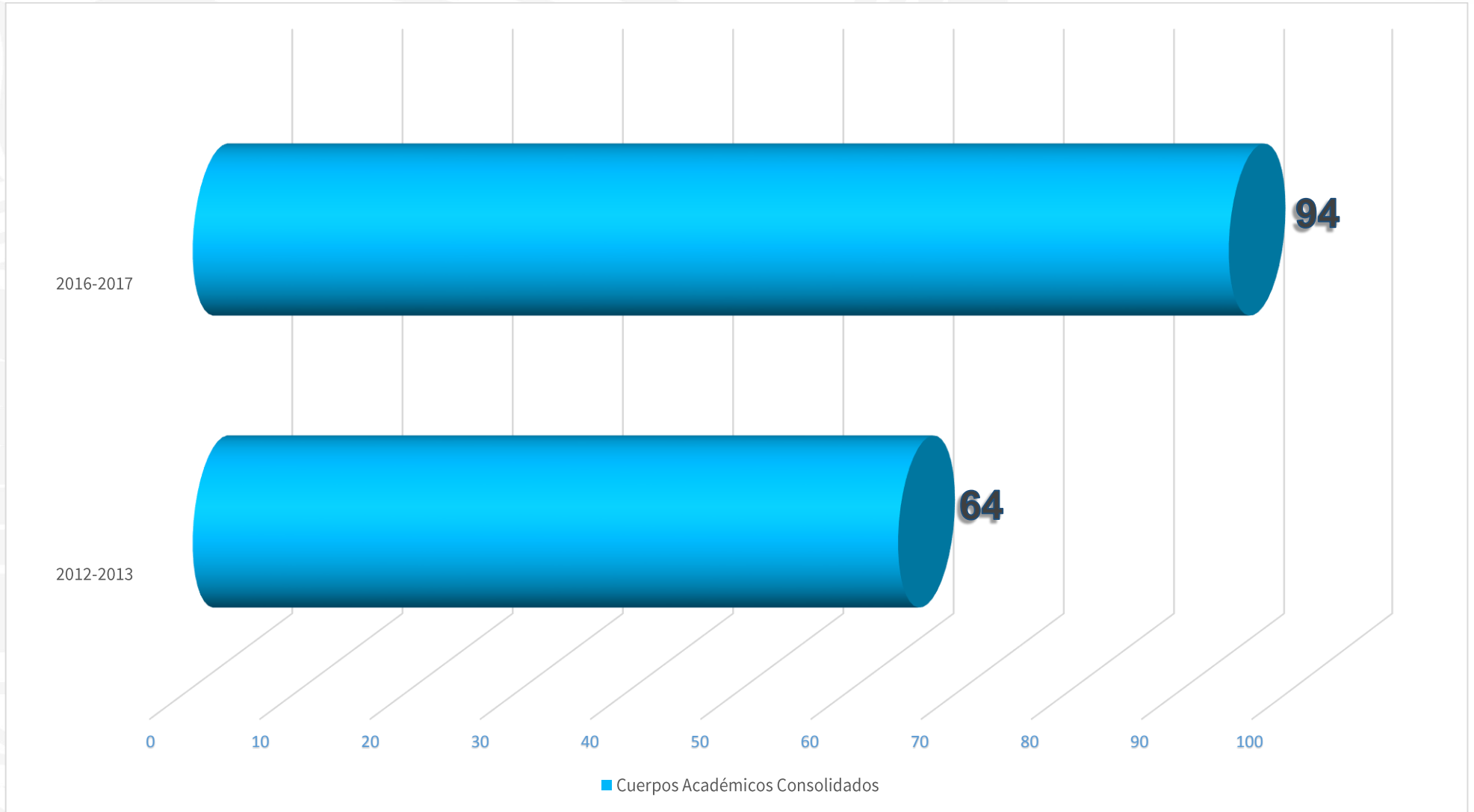
PTC con Perfil deseable PRODEP 2012-2013 - 2016-2017



Fuente: Anuario Estadístico Institucional 2012-2013. FPI del Programa para el Desarrollo Profesional Docente (PRODEP)

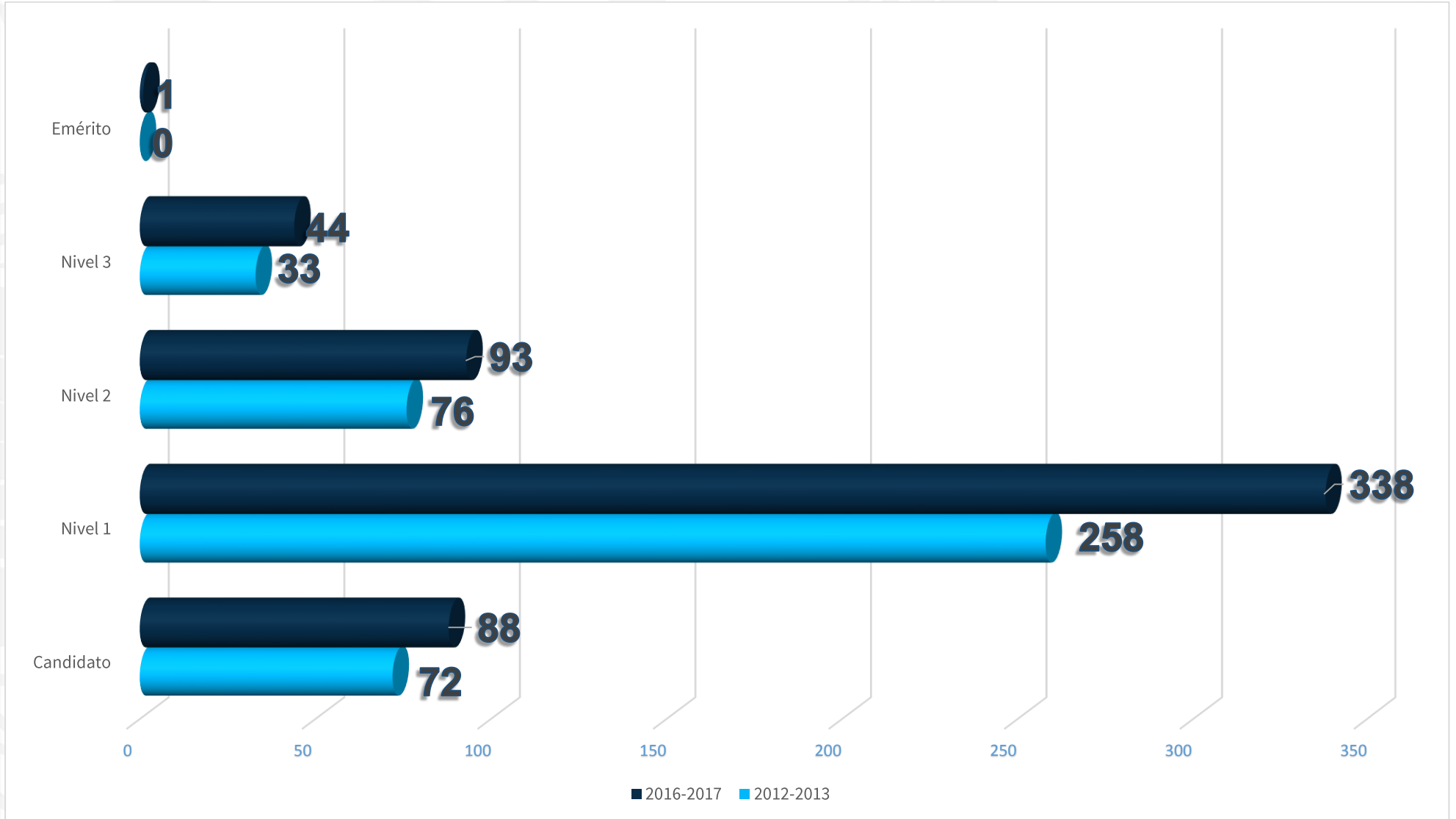


**Cuerpos Académicos Consolidados 2012-2013 - 2016-2017**



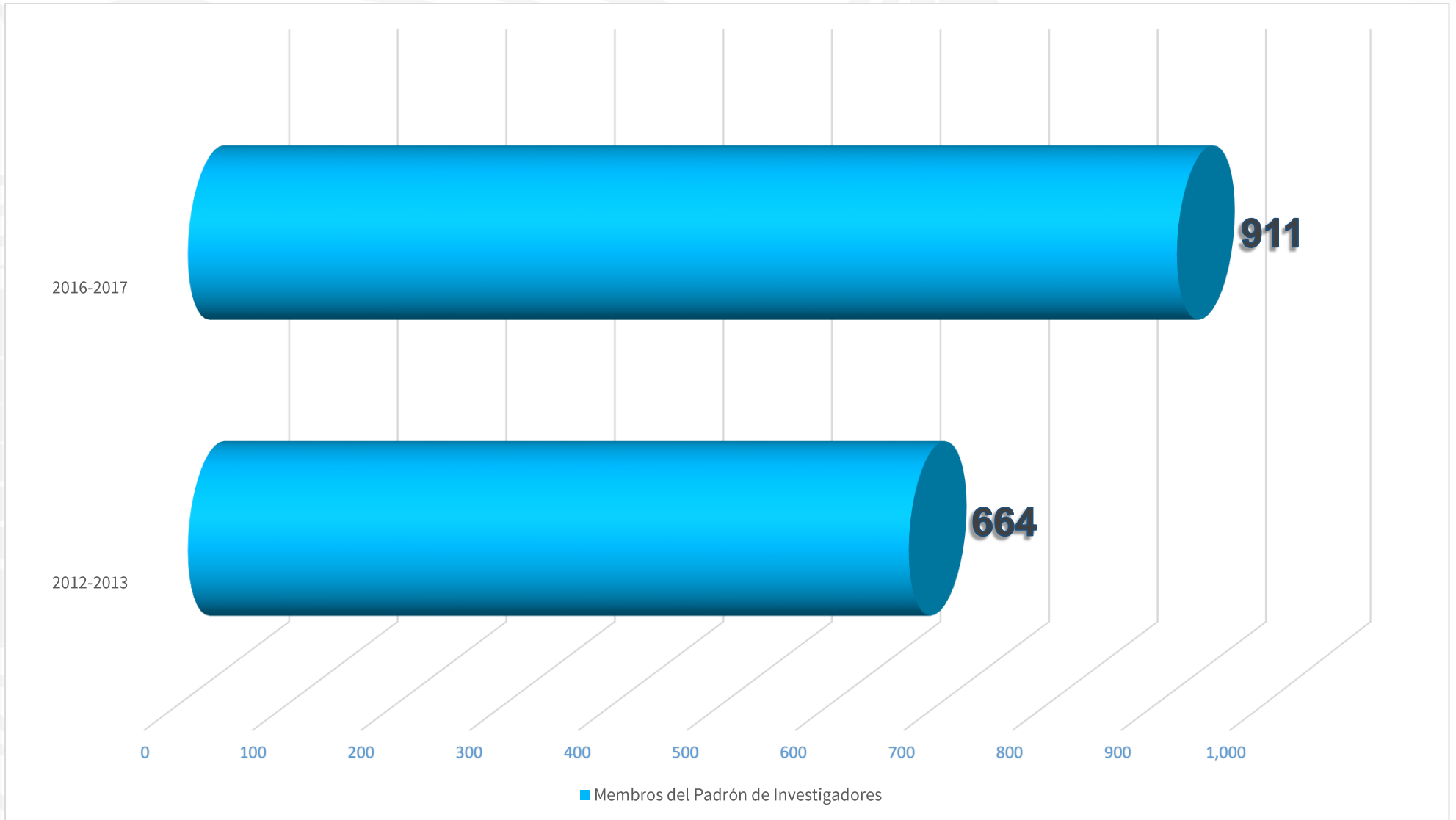
Fuente: Anuario Estadístico Institucional 2012-2013. Dirección General de Planeación Institucional

PTC con S.N.I. 2012-2013 - 2016-2017



Fuente: Anuario Estadístico Institucional 2012-2013. Vicerrectoría de Investigación y Estudios de Posgrado

**Padrón de Investigadores VIEP 2012-2013 - 2016-2017**

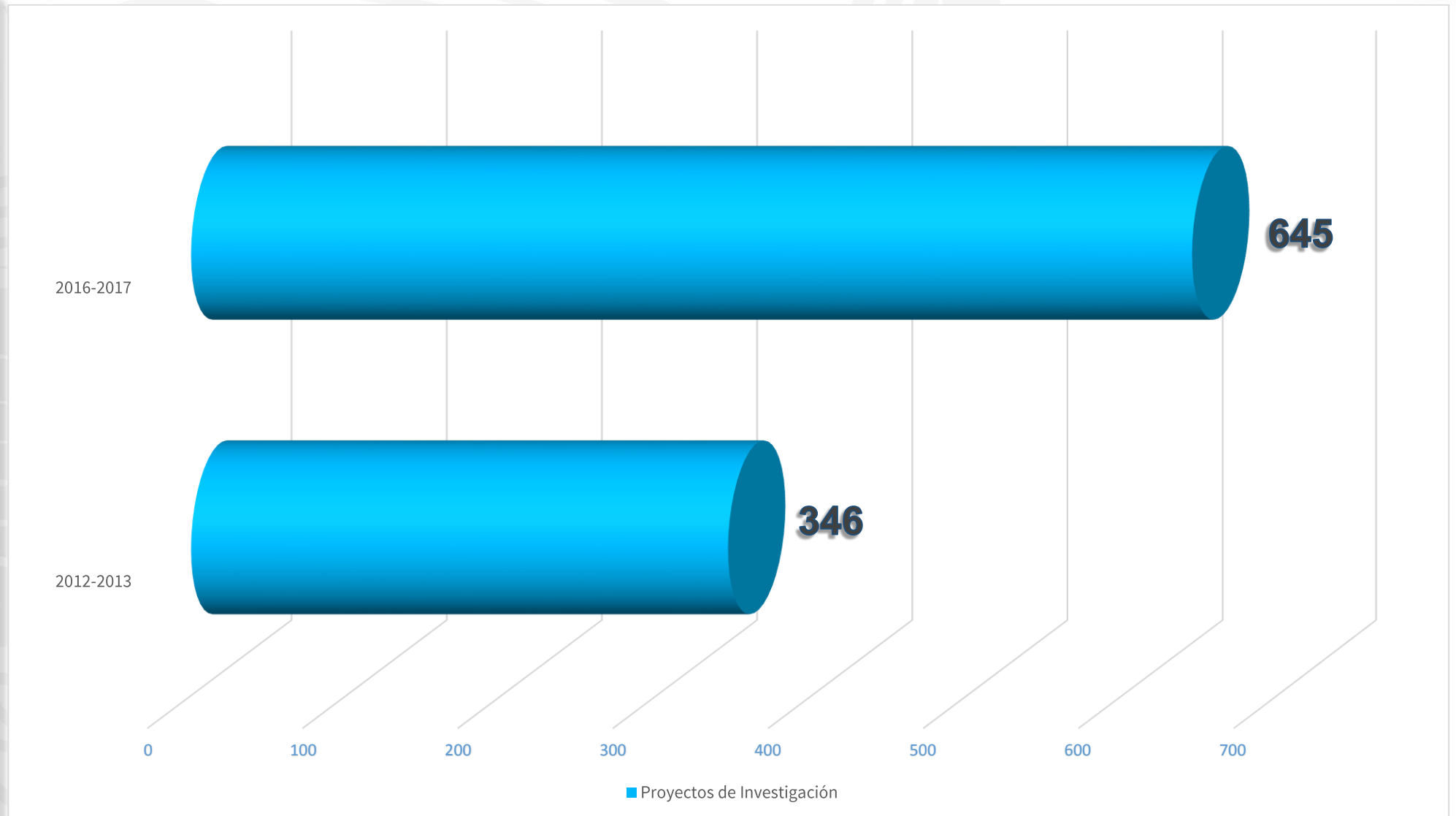


Fuente: Anuario Estadístico Institucional 2012-2013. Vicerrectoría de Investigación y Estudios de Posgrado



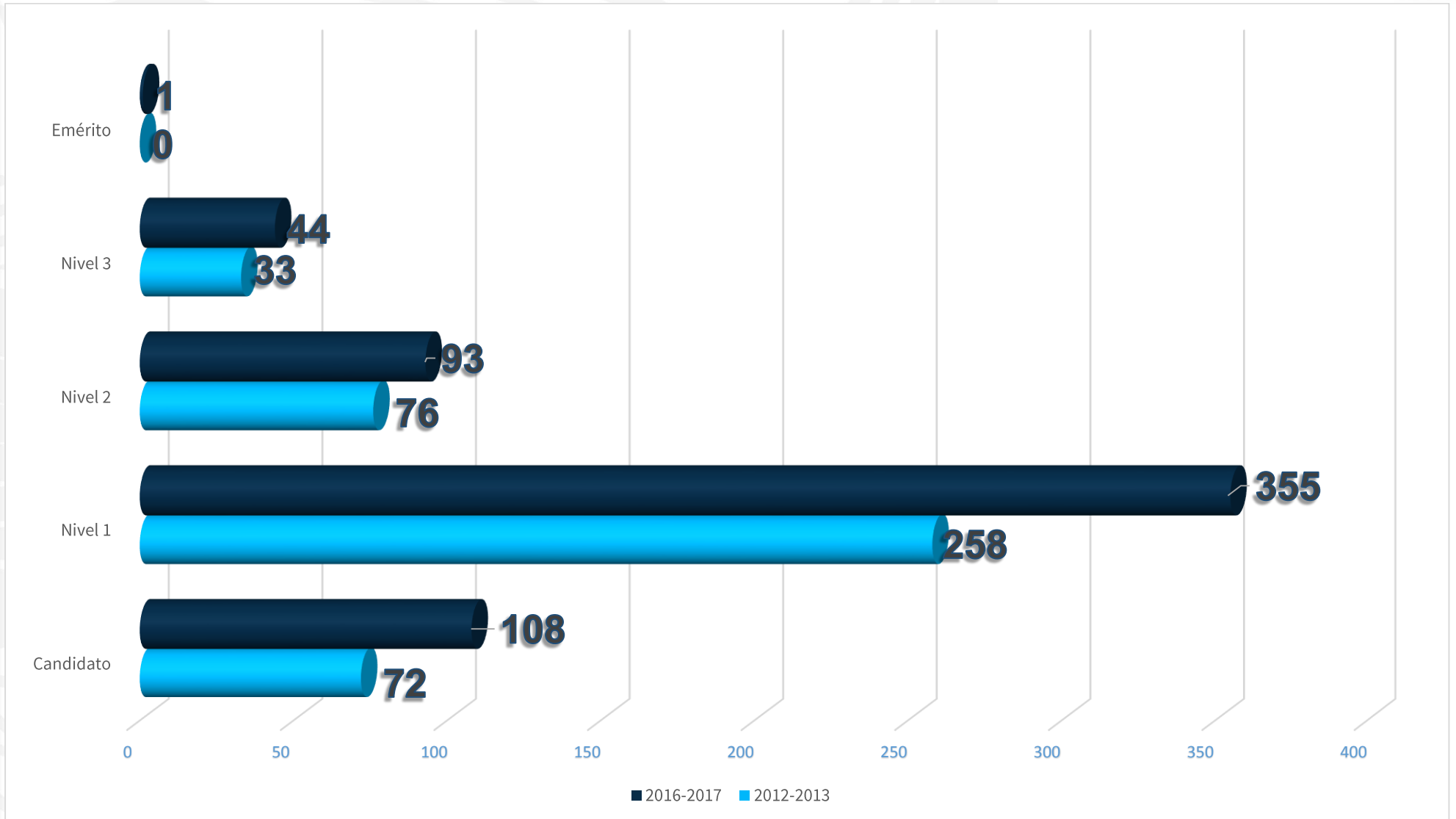


Proyectos de Investigación VIEP 2012-2013 - 2016-2017



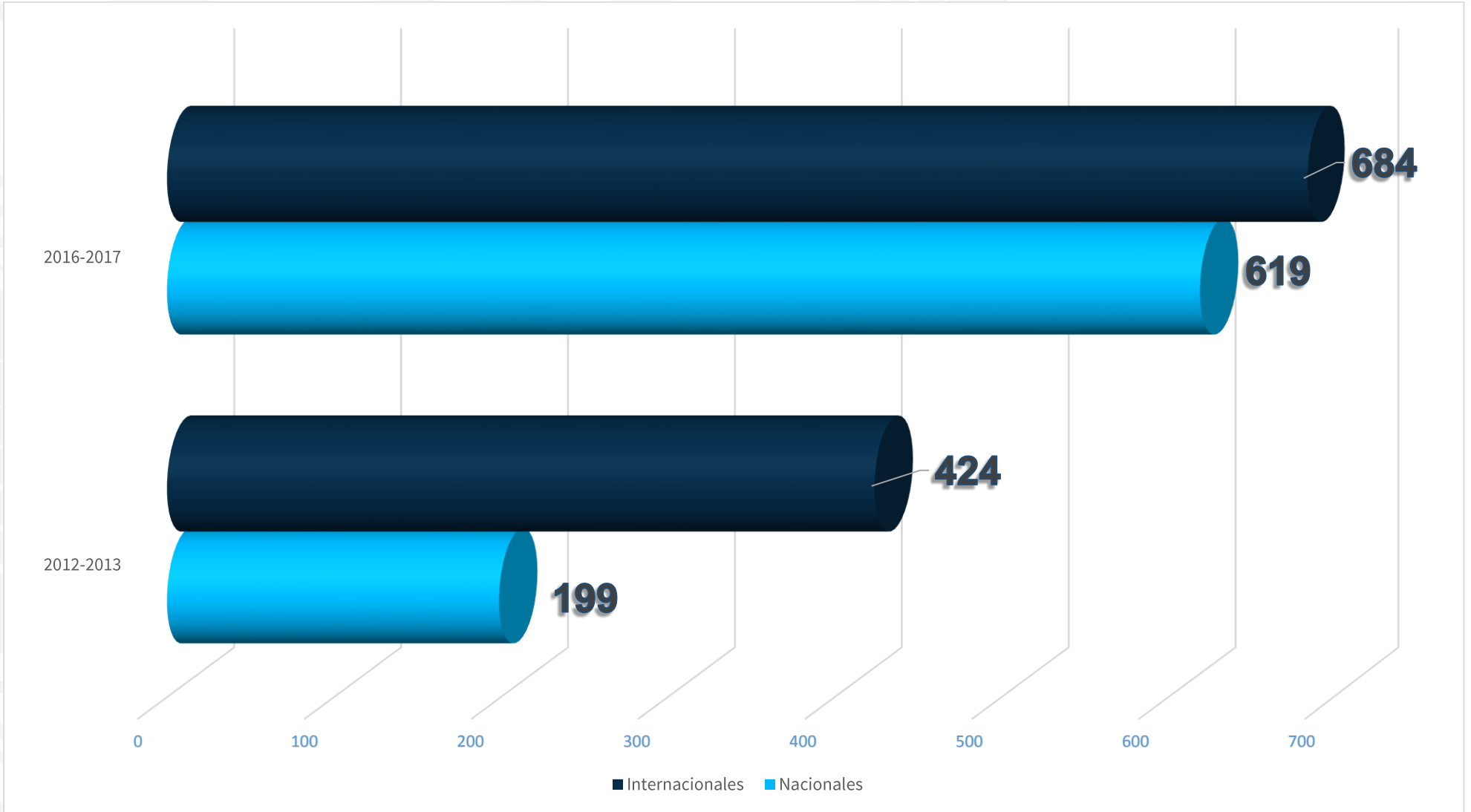
Fuente: Anuario Estadístico Institucional 2012-2013. Vicerrectoría de Investigación y Estudios de Posgrado

Miembros en el Sistema Nacional de Investigadores (S.N.I.) 2012-2013 - 2016-2017



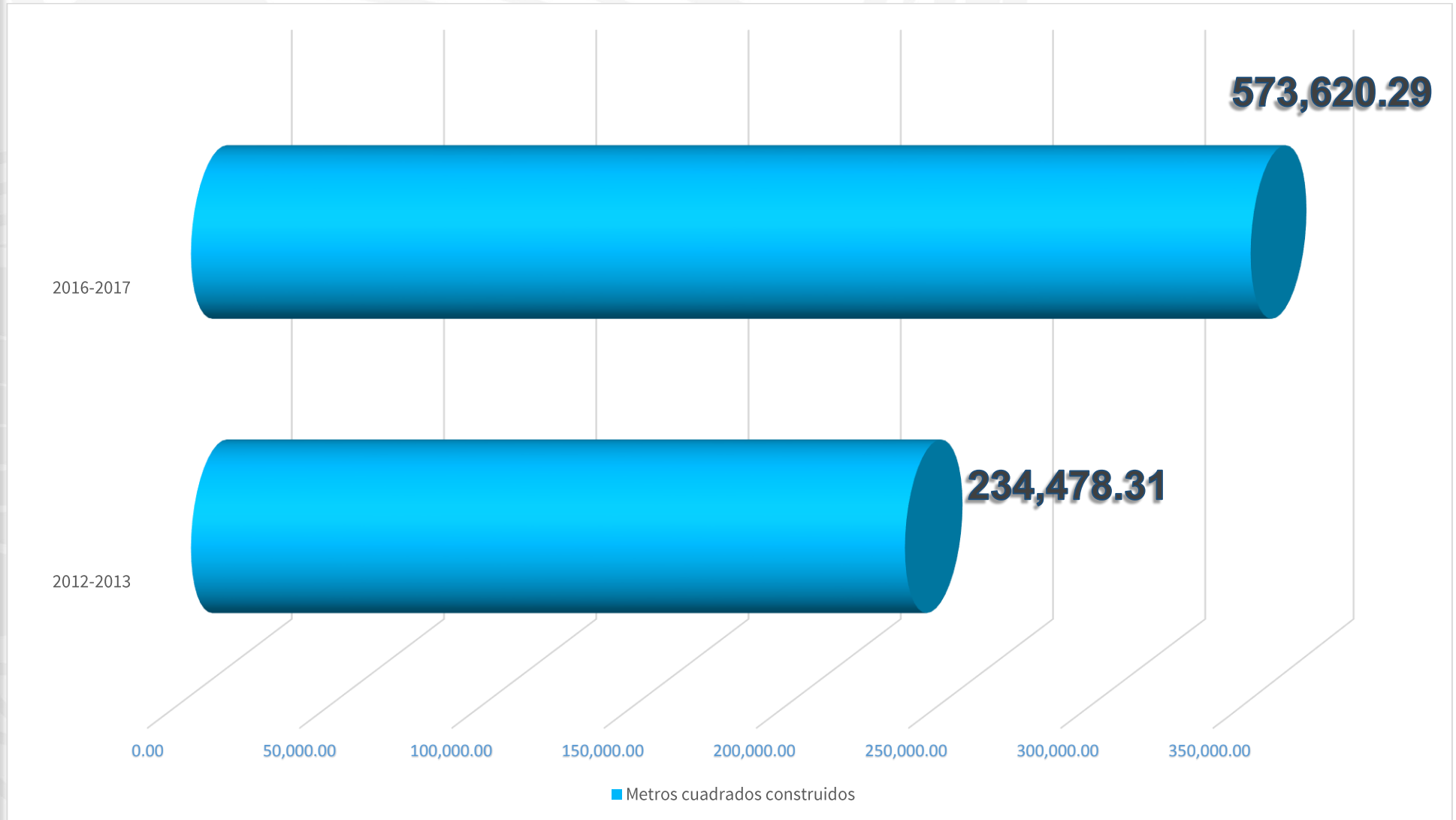
Fuente: Anuario Estadístico Institucional 2012-2013. Vicerrectoría de Investigación y Estudios de Posgrado

Publicaciones financiadas por VIEP 2012-2013 - 2016-2017



NOTA: Los proyectos de 2017 se están ejecutando en este momento, los resultados de obtienen al término de Diciembre de 2017.  
Fuente: Anuario Estadístico Institucional 2012-2013. Vicerrectoría de Investigación y Estudios de Posgrado

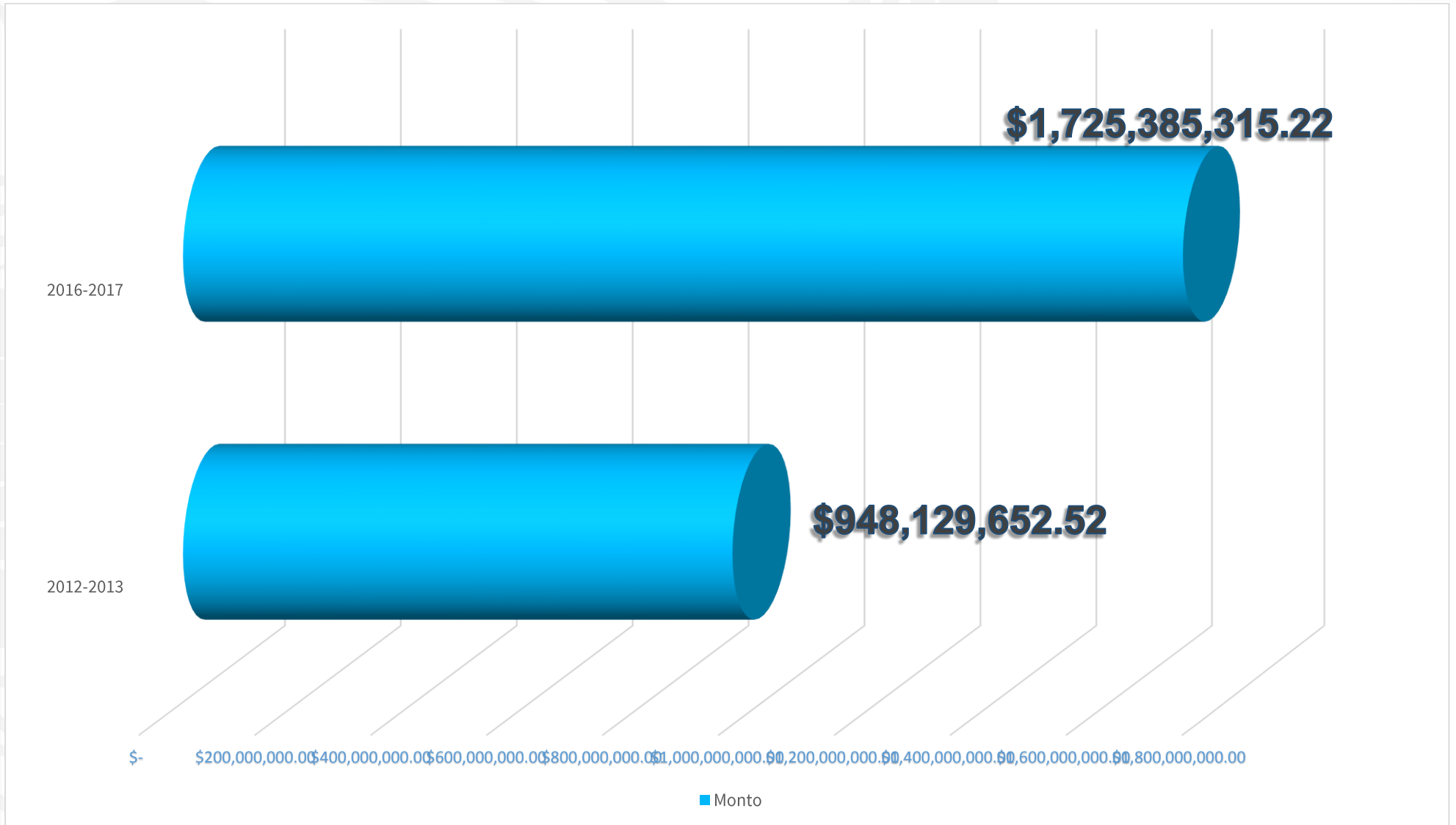
Metros cuadrados construidos 2012-2013 - 2016-2017



Fuente: Anuario Estadístico Institucional 2012-2013. Dirección de Infraestructura Educativa




Fondo de Jubilaciones y Pensiones 2012-2013 - 2016-2017



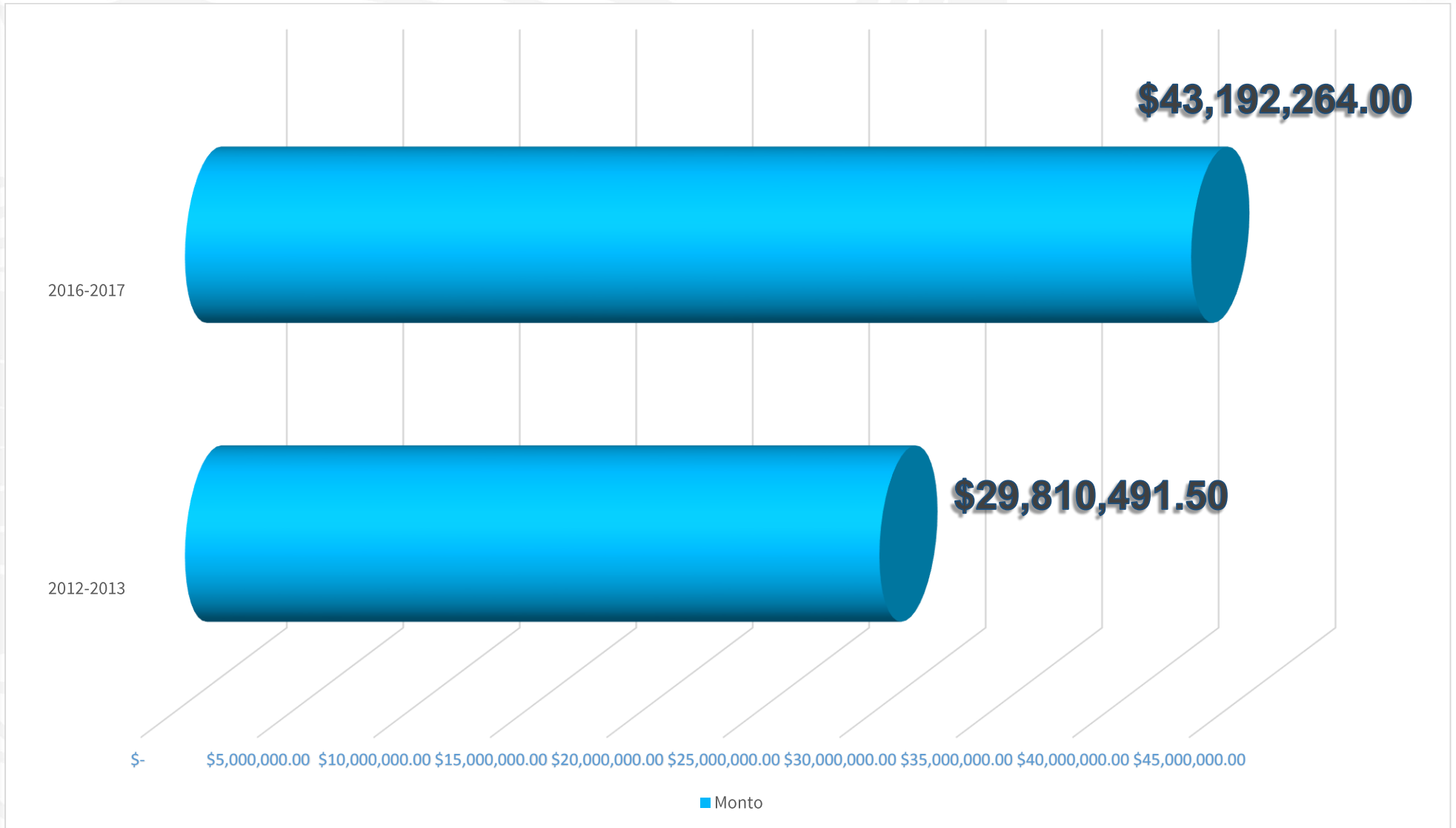
Fuente: Anuario Estadístico Institucional 2012-2013. Tesorería General

Programa de Estímulos al Desempeño del Personal Docente (ESDEPED) 2012-2013 - 2016-2017



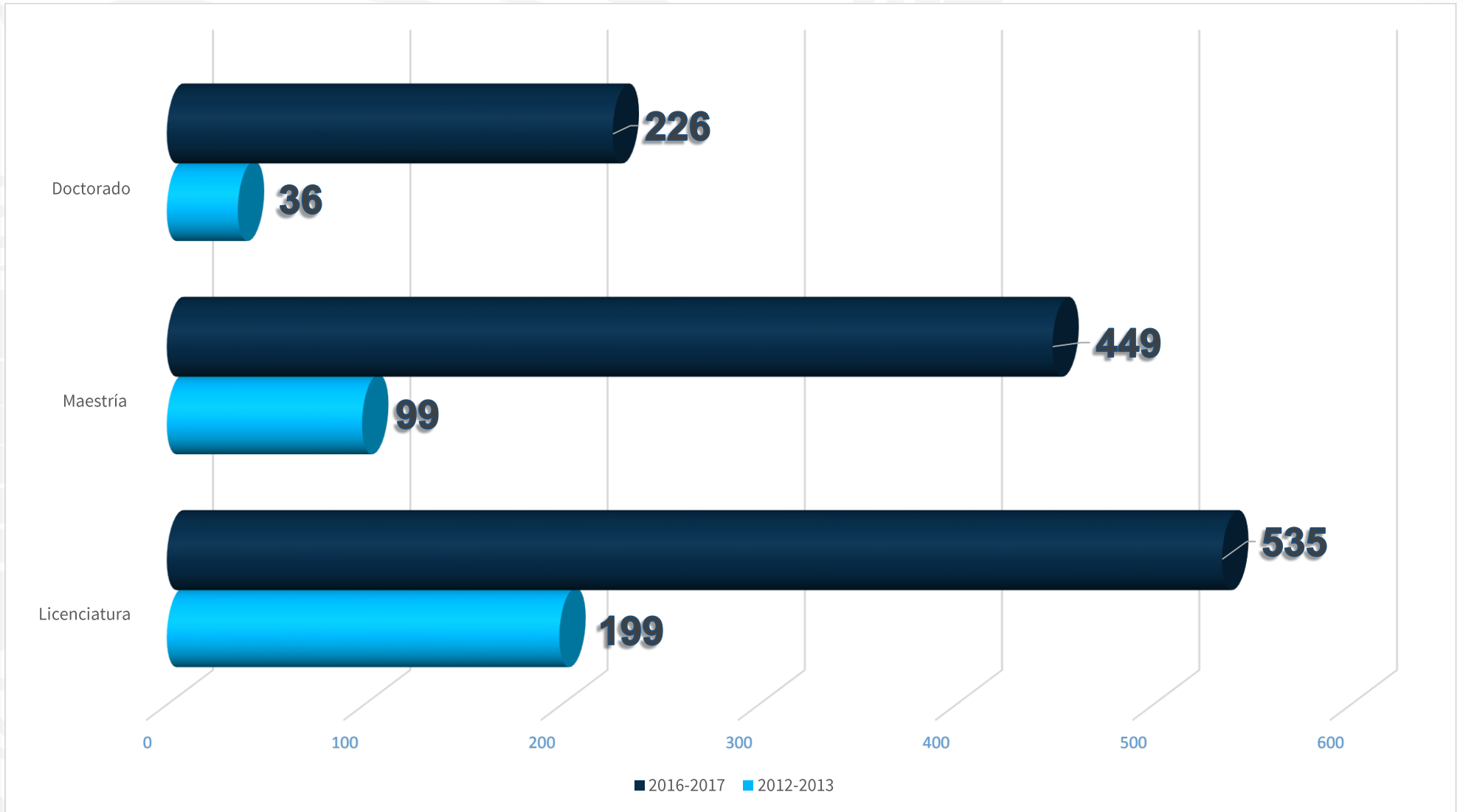
Fuente: Anuario Estadístico Institucional 2012-2013. Tesorería General

Estimulo de Retención a miembros del S.N.I. 2012-2013 - 2016-2017



Fuente: Anuario Estadístico Institucional 2012-2013. Tesorería General

Tesis presentadas como resultados de Proyectos VIEP 2012-2013 - 2016-2017



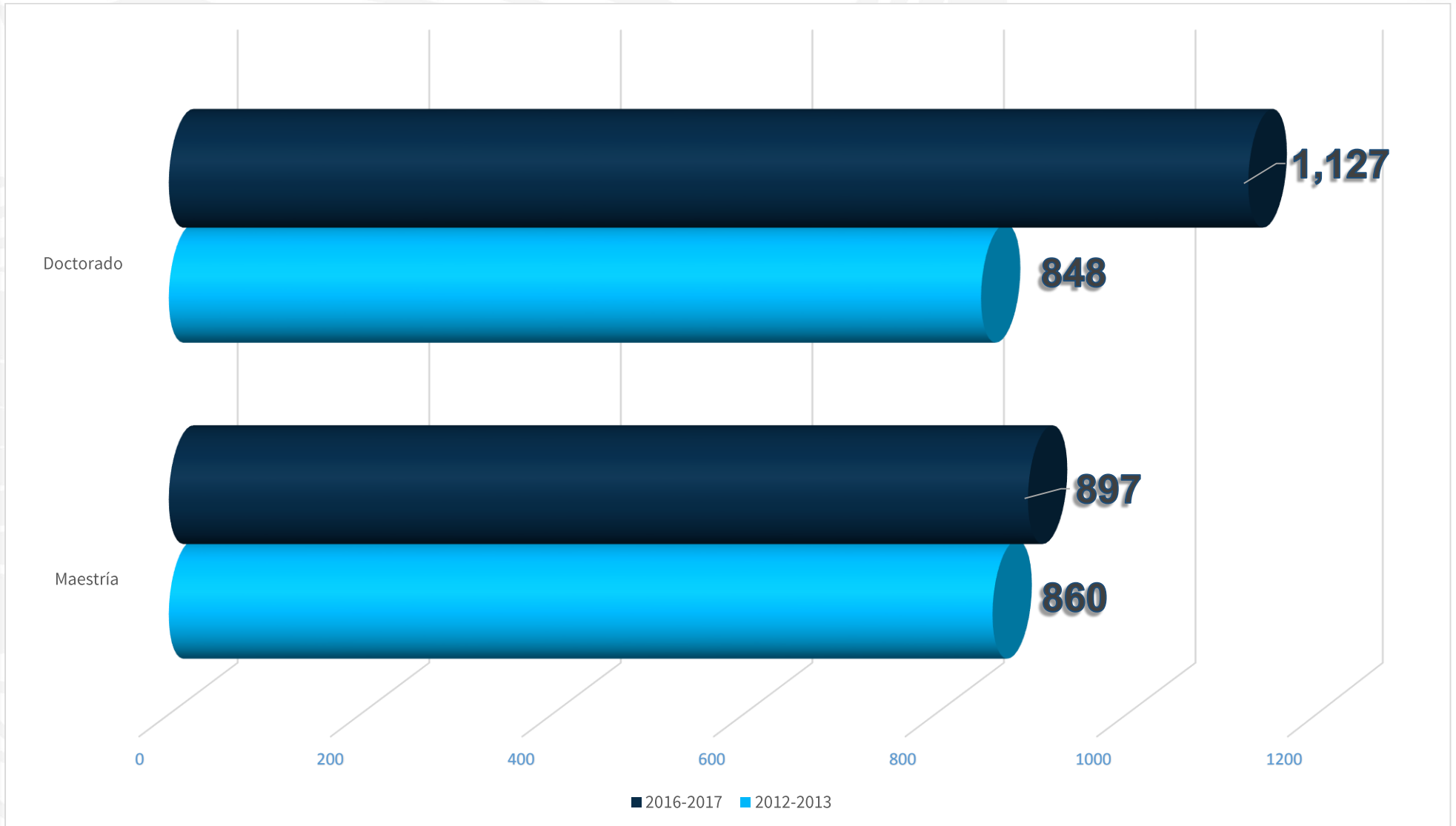
**Nota:** Los proyectos del 2017 se están ejecutando en este momento

Fuente: Anuario Estadístico Institucional 2012-2013. Vicerrectoría de Investigación y Estudios de Posgrado





PTC con Posgrado 2012-2013 - 2016-2017



Fuente: Anuario Estadístico Institucional 2012-2013. FPI del Programa para el Desarrollo Profesional Docente (PRODEP)

## GLOSARIO

TÉRMINO	DEFINICIÓN
AIP	American Institute Of Physics
AMOCVIES	Asociación Mexicana de Órganos de Control y Vigilancia de Instituciones de Educación Superior
APA	American Psychological Association
BB	Blackboard
BINE	Benemérito Instituto Normal del Estado
BUAP	Benemérita Universidad Autónoma de Puebla
CA	Cuerpo Académico
CABI	Centre for Agricultural Bioscience International
CAC	Cuerpo Académico Consolidado
CACSLA	Consejo de Acreditación en Ciencias Sociales, Contables y Administrativas en la Educación Superior de Latinoamérica A.C.
CAEC	Cuerpo Académico en Consolidación
CAEF	Cuerpo Académico en Formación
CCU	Complejo Cultural Universitario
CEI	Centro de Enseñanza de Idiomas
CELE	Centro de Lenguas Extranjeras
CERT	Centro Educativo de la Región de Texmelucan
CERTIDEMS	Proceso de Certificación de Competencias Docentes para la Educación Media Superior
CEU	Cursos de Extensión Universitaria
CG	Contraloría General
CIEES	Comités Interinstitucionales para la Evaluación de la Educación Superior
CINVESTAV	Centro de Investigación y Estudios Avanzados
CISO	Centro de Investigación sobre Opinión Pública

TÉRMINO	DEFINICIÓN
CODAES	Comunidades Digitales para el Aprendizaje en Educación Superior
COMDE	Complejo Deportivo Universitario y de Alto Rendimiento
CONACyT	Consejo Nacional de Ciencia y Tecnología
CONDDE	Consejo Nacional del Deporte de la Educación
CONRICYT	Consortio Nacional de Recursos de Información Científica y Tecnológica
COPAES	Consejo para la Acreditación de la Educación Superior
CUVyTT	Centro Universitario de Vinculación y Transferencia Tecnológica
DAE	Dirección de Administración Escolar
DES	Dependencia de Educación Superior
DGEMS	Dirección General de Educación Media Superior
DGIE	Dirección General de Innovación Educativa
DHTIC	Desarrollo de Habilidades en el Uso de las Tecnologías de Información y Comunicación
DITCO	Dirección de Innovación de Transferencia del Conocimiento
DSAE	Doctorado en Sistemas y Ambientes Educativos
EDUCA	Iniciativa de cooperación multilateral en materia de educación e innovación para la inclusión y el desarrollo
EGEL	Exámenes Generales de Egreso de la Licenciatura
EMIS	Educational Management Information System
ENLACE	Evaluación Nacional de Logros Académicos en Centros Escolares
ERIC	Educational Resource Information Center
ESDEPED	Estímulos al Desempeño del Personal Docente (Programa)
FDyCS	Facultad de Derecho y Ciencias Sociales
FCFM	Facultad de Ciencias Físico Matemáticas
G1,G2,G3,G4,G5	G = Grupo
HDPE	Polietileno de alta densidad
ICUAP	Instituto de Ciencias de la Universidad Autónoma de Puebla
IDEALAB	Laboratorio de ideas

TÉRMINO	DEFINICIÓN
IEDEP	Instituto de Educación Digital del Estado de Puebla
IEEE	Institute of Electrical and Electronics Engineers
IES	Institución de Educación Superior
IET	Institution of Engineering and Technology
IMJUVE	Instituto Mexicano de la Juventud
INAI	Instituto Nacional de Transparencia, Acceso a la Información y Protección de Datos Personales
IPN	Instituto Politecnico Nacional
ISBN	International Standard Book Number
ISP	Índice de Satisfacción Ponderado
JAMA	Journal Of The American Medical Association
KWT	Ki Wo Tsukau (metodología, para la mejora continua de la organización.)
LIJ	Literatura Infantil y Juvenil
MUM	Modelo Universitario Minerva
OPAC	Online Public Access Catalog
OTC	Over-the-Counter, mercado extrabursátil.
PE	Programas Educativos
PHC	Profesor Hora Clase
PI Asociado "B" T.C.	Profesor Investigador Asociado "B" Tiempo Completo
PI Asociado A M.T.	Profesor Investigador Asociado "A" Medio Tiempo
PI Asociado A T.C.	Profesor Investigador Asociado "A" Tiempo Completo
PI Asociado B M.T.	Profesor Investigador Asociado "B" Medio Tiempo
PI Asociado C M.T.	Profesor Investigador Asociado "C" Medio Tiempo
PI Asociado C T.C.	Profesor Investigador Asociado "C" Tiempo Completo
PI Titular A T.C.	Profesor Investigador Titular "A" Tiempo Completo
PI Titular B T.C.	Profesor Investigador Titular "B" Tiempo Completo

<b>TÉRMINO</b>	<b>DEFINICIÓN</b>
PI Titular C T.C.	Profesor Investigador Titular “C” Tiempo Completo
PLANEA	Plan Nacional para la Evaluación de los Aprendizajes
PNPC	Padrón Nacional de Posgrados de Calidad
PRODEP	Programa para el Desarrollo Profesional Docente
PROFOCIE	Programa de Fortalecimiento de la calidad en Instituciones Educativas
PROFORDEMS	Programa de Formación Docente de Educación Media Superior
PRONABES	Programa Nacional de Becas
PTC	Profesores de Tiempo Completo
PYMES	Pequeñas y medianas Empresas
RIPPPA	Reglamento de Ingreso, Promoción y Permanencia del Personal Académico
S.N.I.	Sistema Nacional de Investigadores
SciELO	Scientific Electronic Library Online
SES	Subsecretaría de Educación Superior
SIAM	Society for Industrial and Applied Mathematics
SPIE Digital Library	Base de Datos especializada en óptica y fotónica
SUA	Sistema de Universidad Abierta
TA Asistente C M.T.	Técnico Académico Asistente “C” Medio Tiempo
TA Asistente C T.C.	Técnico Académico Asistente “C” Tiempo Completo
TA Asociado B T.C.	Técnico Académico Asociado “B” Tiempo Completo
TA MT	Técnico Académico Medio Tiempo
TA TC	Técnico Académico Tiempo Completo
UDS	Unidad de Salud
UNAUDEP	Unidad de Apoyo Universitario al Desarrollo Regional

<b>TÉRMINO</b>	<b>DEFINICIÓN</b>
AIP	American Institute Of Physics
AMOCVIES	Asociación Mexicana de Órganos de Control y Vigilancia de Instituciones de Educación Superior
APA	American Psychological Association
BB	Blackboard
BINE	Benemérito Instituto Normal del Estado
BUAP	Benemérita Universidad Autónoma de Puebla
CA	Cuerpo Académico
CABI	Centre for Agricultural Bioscience International
CAC	Cuerpo Académico Consolidado
CACSLA	Consejo de Acreditación en Ciencias Sociales, Contables y Administrativas en la Educación Superior de Latinoamérica A.C.
CAEC	Cuerpo Académico en Consolidación
CAEF	Cuerpo Académico en Formación
CCU	Complejo Cultural Universitario
CEI	Centro de Enseñanza de Idiomas
CELE	Centro de Lenguas Extranjeras
CERT	Centro Educativo de la Región de Texmelucan
CERTIDEMS	Proceso de Certificación de Competencias Docentes para la Educación Media Superior
CEU	Cursos de Extensión Universitaria
CG	Contraloría General
CIEES	Comités Interinstitucionales para la Evaluación de la Educación Superior
CINVESTAV	Centro de Investigación y Estudios Avanzados
CISO	Centro de Investigación sobre Opinión Pública

TÉRMINO	DEFINICIÓN
CODAES	Comunidades Digitales para el Aprendizaje en Educación Superior
COMDE	Complejo Deportivo Universitario y de Alto Rendimiento
CONACyT	Consejo Nacional de Ciencia y Tecnología
CONDDE	Consejo Nacional del Deporte de la Educación
CONRICYT	Consortio Nacional de Recursos de Información Científica y Tecnológica
COPAES	Consejo para la Acreditación de la Educación Superior
CUVyTT	Centro Universitario de Vinculación y Transferencia Tecnológica
DAE	Dirección de Administración Escolar
DES	Dependencia de Educación Superior
DGEMS	Dirección General de Educación Media Superior
DGIE	Dirección General de Innovación Educativa
DHTIC	Desarrollo de Habilidades en el Uso de las Tecnologías de Información y Comunicación
DITCO	Dirección de Innovación de Transferencia del Conocimiento
DSAE	Doctorado en Sistemas y Ambientes Educativos
EDUCA	Iniciativa de cooperación multilateral en materia de educación e innovación para la inclusión y el desarrollo
EGEL	Exámenes Generales de Egreso de la Licenciatura
EMIS	Educational Management Information System
ENLACE	Evaluación Nacional de Logros Académicos en Centros Escolares
ERIC	Educational Resource Information Center
ESDEPED	Estímulos al Desempeño del Personal Docente (Programa)
FDyCS	Facultad de Derecho y Ciencias Sociales
G1,G2,G3,G4,G5	G = Grupo
HDPE	Polietileno de alta densidad
ICUAP	Instituto de Ciencias de la Universidad Autónoma de Puebla
IDEALAB	Laboratorio de ideas

<b>TÉRMINO</b>	<b>DEFINICIÓN</b>
IEDEP	Instituto de Educación Digital del Estado de Puebla
IEEE	Institute of Electrical and Electronics Engineers
IES	Institución de Educación Superior
IET	Institution of Engineering and Technology
IMJUVE	Instituto Mexicano de la Juventud
INAI	Instituto Nacional de Transparencia, Acceso a la Información y Protección de Datos Personales
IPN	Instituto Politecnico Nacional
ISBN	International Standard Book Number
ISP	Índice de Satisfacción Ponderado
JAMA	Journal Of The American Medical Association
KWT	Ki Wo Tsukau (metodología, para la mejora continua de la organización.)
LIJ	Literatura Infantil y Juvenil
MUM	Modelo Universitario Minerva
OPAC	Online Public Access Catalog
OTC	Over-the-Counter, mercado extrabursátil.
PE	Programas Educativos
PHC	Profesor Hora Clase
PI Asociado “B” T.C.	Profesor Investigador Asociado “B” Tiempo Completo
PI Asociado A M.T.	Profesor Investigador Asociado “A” Medio Tiempo
PI Asociado A T.C.	Profesor Investigador Asociado “A” Tiempo Completo
PI Asociado B M.T.	Profesor Investigador Asociado “B” Medio Tiempo
PI Asociado C M.T.	Profesor Investigador Asociado “C” Medio Tiempo
PI Asociado C T.C.	Profesor Investigador Asociado “C” Tiempo Completo
PI Titular A T.C.	Profesor Investigador Titular “A” Tiempo Completo
PI Titular B T.C.	Profesor Investigador Titular “B” Tiempo Completo



<b>TÉRMINO</b>	<b>DEFINICIÓN</b>
PI Titular C T.C.	Profesor Investigador Titular “C” Tiempo Completo
PLANEA	Plan Nacional para la Evaluación de los Aprendizajes
PNPC	Padrón Nacional de Posgrados de Calidad
PRODEP	Programa para el Desarrollo Profesional Docente
PROFOCIE	Programa de Fortalecimiento de la calidad en Instituciones Educativas
PROFORDEMS	Programa de Formación Docente de Educación Media Superior
PRONABES	Programa Nacional de Becas
PTC	Profesores de Tiempo Completo
PYMES	Pequeñas y medianas Empresas
RIPPPA	Reglamento de Ingreso, Promoción y Permanencia del Personal Académico
S.N.I.	Sistema Nacional de Investigadores
SciELO	Scientific Electronic Library Online
SES	Subsecretaría de Educación Superior
SIAM	Society for Industrial and Applied Mathematics
SPIE Digital Library	Base de Datos especializada en óptica y fotónica
SUA	Sistema de Universidad Abierta
TA Asistente C M.T.	Técnico Académico Asistente “C” Medio Tiempo
TA Asistente C T.C.	Técnico Académico Asistente “C” Tiempo Completo
TA Asociado B T.C.	Técnico Académico Asociado “B” Tiempo Completo
TA MT	Técnico Académico Medio Tiempo
TA TC	Técnico Académico Tiempo Completo
UDS	Unidad de Salud
UNAUDER	Unidad de Apoyo Universitario al Desarrollo Regional
VIEP	Vicerrectoría de Investigación y Estudios de Posgrado