



ANUARIO ESTADÍSTICO INSTITUCIONAL

2017-2018

pdi
Plan de Desarrollo
Institucional 2017|2021



DIRECTORIO

ANUARIO 2018

Rector

Dr. J. Alfonso Esparza Ortiz

Secretario General

Dr. José Jaime Vázquez López

Vicerrectora de Docencia

M.C.E. María del Carmen Martínez Reyes

Vicerrector de Investigación y Estudios de Posgrado

Dr. Ygnacio Martínez Laguna

Vicerrector de Extensión y Difusión de la Cultura

Dr. Fernando Santiesteban Llaguno

Tesorero General

Mtro. Oscar Ignacio Gilbón Rosete

Abogada General

Mtra. Rosa Isela Ávalos Méndez

Contralor General

Dr. Héctor Granados Rodríguez

Defensor de los Derechos Universitarios

M.C. José Francisco Ávila Caso

Coordinador General Administrativo

C.P. Rosendo Demetrio Martínez Granados

Director de Comunicación Institucional

Mtro. José Carlos Bernal Suárez

Director de Planeación y Proyectos

L.A.E. Carlos Enrique Hernández García

Subdirector de Planeación y Proyectos

Mtro. Jesús Hernández Crispín

Ing. Marisol Morales Arroyo

Ing. Max Eduard Rosas Maldonado

L.C.S. Jesús Eduardo Ramos Valle

Mtro. Ignacio Alfredo Hernández Saldaña

Mtro. Oscar Arnulfo Tirado Erazo

ÍNDICE

EJE 1. OFERTA EDUCATIVA

14 1.1 OFERTA EDUCATIVA 2017

14 1.1.1 Oferta Educativa en Bachillerato

16 1.1.2 Oferta Educativa en Técnico

16 1.1.3 Oferta Educativa en Técnico Superior Universitario

17 1.1.4 Oferta Educativa en Licenciatura (Modalidad Escolarizada)

22 1.1.5 Oferta Educativa en Licenciatura (Modalidad Semiescolarizada)

22 1.1.6 Oferta Educativa en Licenciatura (Modalidad a Distancia)

23 1.1.7 Oferta Educativa en Licenciatura (Abierta)

23 1.1.8 Oferta Educativa en Posgrado

27 1.2 NUEVA OFERTA EDUCATIVA 2018

27 1.2.1 Nueva oferta educativa por nivel 2018

EJE 2. INGRESO, PERMANENCIA, EFICIENCIA TERMINAL Y TITULACIÓN

30 2.1 ADMISIÓN 2017

30 2.1.1 Concentrado de admisión por nivel y sexo

31 2.1.2 Aspirantes y estudiantes inscritos por sexo y sección regional en Bachillerato

33 2.1.3 Aspirantes y estudiantes inscritos por DES, sexo y sección regional en Técnico

34 2.1.4 Aspirantes y estudiantes inscritos por DES, sexo y sección regional en Técnico Superior Universitario

35 2.1.5 Aspirantes y estudiantes inscritos por DES, sexo y sección regional en Licenciatura

41 2.2 MATRÍCULA 2017-2018

41 2.2.1 Concentrado de matrícula de nuevo ingreso y reingreso por nivel y sexo

42 2.2.2 Matrícula de nuevo ingreso y reingreso por sección regional, modalidad y sexo de Bachillerato

44 2.2.3 Matrícula de nuevo ingreso y reingreso por DES, sección regional, modalidad y sexo de Técnico

45 2.2.4 Matrícula de nuevo ingreso y reingreso por DES, sección regional, modalidad y sexo de Técnico Superior Universitario

46 2.2.5 Matrícula de nuevo ingreso y reingreso por DES, sección regional, modalidad y sexo de Licenciatura

55 2.2.6 Matrícula de nuevo ingreso y reingreso por DES, sección regional, modalidad y sexo de Especialidad

56 2.2.7 Matrícula de nuevo ingreso y reingreso por DES, sección regional, modalidad y sexo de Maestría

59 2.2.8 Matrícula de nuevo ingreso y reingreso por DES, sección regional, modalidad y sexo de Doctorado

61 2.3 PERSONAL ACADÉMICO

61 2.3.1 Concentrado de tutores por DES, unidades regionales y sexo

62 2.3.2 Número de tutores por DES, unidad académica, programa educativo, municipio y sexo

67 2.4 EGRESADOS Y TITULADOS

67 2.4.1 Concentrado de egresados y titulados por nivel y sexo

66 2.4.2 Egresados por sexo en Bachillerato

68 2.4.3 Egresados por DES y sexo en Técnico

68 2.4.4 Egresados y titulados por DES y sexo en Técnico Superior Universitario

70 2.4.5 Egresados y titulados por DES y sexo en Licenciatura

74 2.4.6 Egresados que aplicaron EGEL por DES, unidad académica y programa educativo

| | |
|-----------|--|
| 77 | 2.5 GRADUADOS |
| 77 | 2.5.1 Graduados por DES y sexo en Especialidad |
| 78 | 2.5.2 Graduados por DES y sexo en Maestría |
| 80 | 2.5.3 Graduados por DES y sexo en Doctorado |
| 81 | 2.6 BECAS ESTUDIANTILES |
| 81 | 2.6.1 Concentrado de becas externas por nivel, tipo y sexo de nivel medio superior |
| 82 | 2.6.2 Becas externas por tipo y sexo en Bachillerato |
| 84 | 2.6.3 Becas externas por DES, tipo y sexo en Técnico Superior Universitario |
| 85 | 2.6.4 Becas externas por DES, municipio, tipo y sexo en Licenciatura |
| 92 | 2.6.5 Becas externas por DES, tipo y sexo en Posgrado |
| 97 | 2.6.6 Concentrado de becas institucionales por nivel, tipo y sexo |
| 98 | 2.6.7 Becas institucionales por tipo y sexo en nivel medio superior |
| 100 | 2.6.8 Becas institucionales por DES, municipio, tipo y sexo en Técnico Superior Universitario |
| 101 | 2.6.9 Becas institucionales por DES, municipio, tipo y sexo en Licenciatura |

EJE 3. DOCENCIA

| | |
|------------|---|
| 112 | 3.1 PROGRAMAS EDUCATIVOS DE CALIDAD |
| 112 | 3.1.1 Concentrado de programas educativos por DES, de buena calidad y no evaluables |
| 112 | 3.1.2 Programas educativos por DES, no evaluables y de buena calidad de Técnico Superior Universitario |
| 113 | 3.1.3 Programas educativos por DES y modalidad, no evaluables, de buena calidad y acreditados de Licenciatura |
| 120 | 3.2 MATRÍCULA ATENDIDA EN PROGRAMAS EDUCATIVOS RECONOCIDOS POR SU CALIDAD |
| 120 | 3.2.1 Concentrado de matrícula por DES y sexo en programas educativos de buena calidad, acreditados y no evaluables |
| 121 | 3.2.2 Matrícula por DES y sexo en programas educativos de buena calidad, acreditados y no evaluables en Técnico Superior Universitario |
| 122 | 3.2.3 Matrícula por DES y sexo en programas educativos de buena calidad, acreditados y no evaluables de Licenciatura |
| 128 | 3.2.4 Concentrado de matrícula atendida por DES y sexo, en el Padrón Nacional de Posgrados de Calidad (PNPC) |

| | |
|------------|--|
| 129 | 3.2.5 Matrícula atendida por DES y sexo en el Padrón Nacional de Posgrados de Calidad (PNPC) |
| 131 | 3.3 PROGRAMAS EDUCATIVOS DE CALIDAD |
| 131 | 3.3.1 Concentrado de programas educativos por DES, en el Padrón Nacional de Posgrados de Calidad (PNPC) |
| 132 | 3.3.2 Padrón Nacional de Posgrados de Calidad (PNPC) por DES, UA y PE |
| 135 | 3.3.3 Matrícula en el Padrón Nacional de Posgrados de Calidad (PNPC) por DES, UA y PE |
| 137 | 3.3.4 Padrón de Buena Calidad del Sistema Nacional de Educación Media Superior (PC-SINEMS) |
| 138 | 3.4 EVALUACIÓN |
| 138 | 3.4.1 Docentes certificados en PROFORDEMS, CERTIDEMS y ECODEMS |
| 140 | 3.4.2 Prueba PLANEA en Bachillerato 2017 por municipio y nivel de desempeño |
| 144 | 3.5 ACTIVIDADES DE LA ESCUELA DE FORMACIÓN DOCENTE |
| 144 | 3.5.1 Concentrado de académicos atendidos en las diferentes actividades de Formación Docente |
| 145 | 3.6 PERSONAL ACADÉMICO |
| 145 | 3.6.1 Concentrado de profesores por nivel, categoría y sexo |
| 146 | 3.6.2 Profesores por unidad académica, categoría y sexo en bachillerato |
| 148 | 3.6.3 Profesores por DES, unidad académica, categoría y sexo en nivel superior |
| 152 | 3.7 SECTOR EDUCATIVO |
| 152 | 3.7.1 Actividades de innovación educativa |
| 153 | 3.8 ACCIONES PREVENTIVAS (ACOMPANAMIENTO UNIVERSITARIO) |
| 153 | 3.8.1 Actividades de promoción y prevención de la salud física en Unidades de Salud (UDS) por unidad académica y sexo |
| 155 | 3.9 APOYO (ACOMPANAMIENTO UNIVERSITARIO) |
| 155 | 3.9.1 Gestión de Apoyo para estudiantes que pertenecen al "Programa de Atención a la Igualdad) |

| | |
|------------|---|
| 156 | MENTORES |
| 156 | Estudiantes capacitados para participar en actividades de Lobomentoría del Programa Institucional de Liderazgo y Mentoría |

EJE 4. INVESTIGACIÓN Y POSGRADO

| | |
|------------|---|
| 160 | 4.1 HABILITACIÓN DE PROFESORES |
| 160 | 4.1.1 Concentrado de profesores de tiempo completo de nivel superior reconocidos por PRODEP por DES, grado y sexo |
| 161 | 4.1.2 Profesores de tiempo completo de nivel superior reconocidos por PRODEP por DES, unidad académica, grado y sexo |
| 163 | 4.1.3 Concentrado de profesores de tiempo completo con perfil deseable PRODEP por DES y sexo |
| 164 | 4.1.4 Profesores de tiempo completo con perfil deseable PRODEP por DES, unidad académica, y sexo |
| 166 | 4.1.5 Concentrado de apoyos PRODEP a nuevos profesores becarios por DES, grado y sexo |
| 167 | 4.1.6 Apoyos PRODEP a nuevos profesores becarios, de tiempo completo por DES, unidad académica, grado y sexo |
| 168 | 4.1.7 Concentrado de cuerpos académicos por DES y grado de consolidación |
| 169 | 4.1.8 Cuerpos académicos por DES, unidad académica y grado de consolidación |
| 170 | 4.1.9 Profesores de tiempo completo que participan en cuerpos académicos de la Institución, por DES y grado de consolidación |
| 171 | 4.1.10 Concentrado de profesores reconocidos por el Sistema Nacional de Investigadores, por DES, nivel de S.N.I. y sexo |
| 173 | 4.1.11 Profesores reconocidos por el Sistema Nacional de Investigadores, por DES, unidad académica, nivel de S.N.I. y sexo |
| 175 | 4.1.12 Padrón Institucional de Investigadores por DES, unidad académica, grado y sexo |
| 177 | 4.1.13 Proyectos de investigación financiados por CONACyT |

| | |
|------------|---|
| 178 | 4.1.14 Apoyo a la integración de redes temáticas de colaboración académica |
| 178 | 4.1.15 Redes temáticas de colaboración académica nacional e internacional |
| 179 | 4.2 INVESTIGACIÓN Y DIVULGACIÓN CIENTÍFICA |
| 179 | 4.2.1 Repatriación, retención y estancias de consolidación de altos perfiles por DES, unidad académica y sexo |
| 180 | 4.2.2 Actividades de Investigación y Divulgación Científica por DES, unidad académica y dependencias administrativas |
| 182 | 4.2.3 Proyectos CUVyTT |
| 184 | 4.2.4 Concentrado de proyectos CUVyTT |
| 184 | 4.2.5 Proyectos CUVyTT por sector, número y estatus |
| 185 | 4.2.6 Formación de recursos humanos CUVyTT |

EJE 5. VINCULACIÓN Y RESPONSABILIDAD SOCIAL

| | |
|------------|--|
| 188 | 5.1 COMPLEJOS REGIONALES |
| 188 | 5.1.1 Cursos y población atendida en las Unidades de Vinculación Social |
| 191 | 5.2 ACTIVIDADES ESTUDIANTILES |
| 191 | 5.2.1 Actividades de la Dirección de Acompañamiento Universitario |
| 192 | 5.2.2 Actividades de preparación académica |
| 193 | 5.2.3 Medallero obtenido en Universiadas Regional y Nacional |
| 194 | 5.2.4 Actividades deportivas |
| 196 | 5.3 PROGRAMA INTEGRAL (ACOMPANAMIENTO UNIVERSITARIO 2017-2018) |
| 196 | 5.3.1 Concentrado de participantes programa CONVIVE por sexo |
| 197 | 5.4 EXTENSIÓN Y DIFUSIÓN DE LA CULTURA |
| 197 | 5.4.1 Actividades de extensión y difusión de la cultura |
| 198 | 5.4.2 Actividades de extensión y difusión de la cultura (Vinculación) |
| 198 | 5.4.3 Actividades de la Dirección General de Publicaciones |
| 199 | 5.4.4 Actividades del Complejo Cultural Universitario |
| 200 | 5.4.5 Uso de los espacios del Complejo Cultural Universitario |

201 **5.4.6** Eventos del Archivo Histórico Universitario
203 **5.4.7** Actividades realizadas por el Archivo Histórico Universitario

204 5.5 ESTUDIOS Y ANÁLISIS DE OPINIÓN

204 **5.5.1** Estudios cuantitativos realizados por el CISO
205 **5.5.2** Estudios cualitativos realizados por el CISO

206 5.6 BUFETE JURÍDICO GRATUITO

206 **5.6.1** Asesorías jurídicas gratuitas a la sociedad
206 **5.6.2** Participación de alumnos practicantes para asesoría

207 5.7 FARMACIAS UNIVERSITARIAS

207 **5.7.1** Sucursales
208 **5.7.2** Número de servicios brindados
209 **5.7.3** Número de usuarios atendidos

210 5.8 UNIGAS

210 **5.8.1** Número de becarios

211 5.9 RESULTADOS

211 **5.9.1** Bolsa de Trabajo Universitaria

212 5.10 CENTRO DE AUTOACCESO PARA LA ENSEÑANZA DE LENGUAS EXTRANJERAS

212 **5.10.1** Número de asistentes y cursos ofertados
214 **5.10.2** Número de asistentes y capacitaciones ofertadas

215 5.11 DIVULGACIÓN CIENTÍFICA

215 **5.11.1** Colección del Jardín Botánico Universitario
216 **5.11.2** Educación y divulgación del Jardín Botánico Universitario

217 5.12 VINCULACIÓN ESTUDIANTIL

217 **5.12.1** Actividades de la Dirección General de Educación Continua
218 **5.12.2** Concentrado de servicio social por DES, sector y sexo
220 **5.12.3** Servicio social por DES, unidad académica, programa educativo, municipio, sector y sexo
234 **5.12.4** Concentrado de servicio social por DES, periodo y sexo
235 **5.12.5** Servicio social por DES, unidad académica, programa educativo, municipio, periodo y sexo
247 **5.12.6** Concentrado de prácticas profesionales por DES, sector y sexo
248 **5.12.7** Prácticas profesionales por DES, unidad académica, programa educativo, municipio, sector y sexo

258 **5.12.8** Concentrado de prácticas profesionales por DES, periodo y sexo

259 **5.12.9** Prácticas profesionales por DES, unidad académica, programa educativo, municipio, periodo y sexo

267 5.13 VINCULACIÓN CON EL SECTOR GUBERNAMENTAL

267 **5.13.1** Convenios de colaboración
268 **5.13.2** Centro de Innovación y Competitividad Empresarial

269 5.14 CONVENIOS INSTITUCIONALES

269 **5.14.1** Convenios que realiza la Oficina de la Abogada General

270 5.15 DESARROLLO DE LA COMUNIDAD EN EL MARCO DE LA SUSTENTABILIDAD

270 **5.15.1** Actividades de Desarrollo Sustentable

272 5.16 TRANSPORTE Y MOVILIDAD/SISTEMA DE TRANSPORTE UNIVERSITARIO

272 **5.16.1** Rutas, unidades y número de usuarios atendidos
273 **5.16.2** Líneas, unidades y usuarios atendidos
273 **5.16.3** Sedes, unidades, préstamos y usuarios

274 **5.16.4** Sedes, número de bicicletas, estaciones y número de préstamos

274 **5.16.5** Curso, número de cursos y miembros de la comunidad universitaria atendidos

275 5.17 TRANSPORTE Y MOVILIDAD/EDUCACIÓN VIAL-PACIFICADORES DE TRÁNSITO

275 **5.17.1** Sede, número de usuarios/vehículo

275 5.18 PROGRAMA UNIVERSITARIO PARA ADULTOS 50 Y MÁS

275 **5.18.1** Cursos, conferencias y talleres

EJE 6. POSICIONAMIENTO Y VISIBILIDAD INTERNACIONAL

278 6.1 MOVILIDAD ESTUDIANTIL

278 **6.1.1** Concentrado de intercambio académico por DES, destino y sexo

279 **6.1.2** Estudiantes BUAP en universidades nacionales y en el extranjero por DES y sexo

280 **6.1.3** Estudiantes de universidades nacionales y extranjeras en la BUAP por DES y sexo

281 6.2 MOVILIDAD ACADÉMICA

281 **6.2.1** Apoyo en la institución por DES, tipo y sexo en posgrado

283 6.3 COLABORACIÓN ACADÉMICA

283 **6.3.1** Redes para Comunidades Digitales para el Aprendizaje en Educación Superior (CODAES) y Redes para el Desarrollo y Evaluación de Competencias para Aprendizajes en Educación Superior (DESCAES) internacional

284 **6.3.2** Artículos internacionales por área temática y año

EJE 7. MANTENIMIENTO, ADECUACIÓN Y DESARROLLO DE LA INFRAESTRUCTURA EDUCATIVA Y TECNOLÓGICA

288 7.1 ACERVO BIBLIOGRÁFICO

288 **7.1.1** Concentrado de acervo bibliográfico por títulos y volúmenes

289 **7.1.2** Acervo bibliográfico por títulos y volúmenes en nivel medio superior

291 **7.1.3** Acervo bibliográfico por títulos y volúmenes en nivel superior

293 **7.1.4** Acervo bibliográfico por títulos y volúmenes en la Biblioteca Central Universitaria

293 **7.1.5** Acervo bibliográfico por títulos y volúmenes en bibliotecas especiales y José María Lafragua (fondo antiguo)

294 **7.1.6** Concentrado de acervo bibliográfico por títulos y volúmenes en Complejos Regionales

295 **7.1.7** Acervo bibliográfico por títulos y volúmenes en bibliotecas de Área

295 **7.1.8** Concentrado de acervo bibliográfico por títulos y volúmenes. Bibliotecas en institutos de investigación y posgrado

296 **7.1.9** Concentrado de acervo bibliotecario por títulos y volúmenes en salas de lectura

297 **7.1.10** Sistemas de información en línea suscritos con recursos BUAP

299 **7.1.11** Sistemas de información en línea accesibles por medio del Consorcio Nacional de Recursos de Información Científica y Tecnológica (CONRICyT) y otros recursos

301 7.2 SERVICIOS BIBLIOTECARIOS

301 **7.2.1** Servicios bibliotecarios por actividad realizada
302 **7.2.2** Nuevos registros de usuarios

302 7.3 RED INSTITUCIONAL

302 **7.3.1** Cobertura de red

303 7.4 INFRAESTRUCTURA DE CÓMPUTO

303 **7.4.1** Concentrado de computadoras activas por nivel

304 **7.4.2** Desglose de computadoras activas por unidad académica en bachillerato

306 **7.4.3** Desglose de computadoras activas por unidad académica en nivel superior

308 **7.4.4** Desglose de computadoras activas en dependencias administrativas

312 7.5 PLANTA FÍSICA

312 **7.5.1** Concentrado de obras por tipo (m2)

316 **7.5.2** Superficie intervenida por tipo de área y obra (m2) en bachillerato

318 **7.5.3** Superficie intervenida por DES, unidad académica, tipo de área y obra (m2) en nivel superior

324 **7.5.4** Superficie intervenida por tipo de área y obra (m2) - Áreas comunes

326 **7.5.5** Concentrado de obras por mantenimiento (m2)

327 **7.5.6** Espacios educativos: Número de edificios por zonas

328 **7.5.7** Espacios educativos: Número de aulas, laboratorios, talleres, salón de usos múltiples, sala audiovisual, auditorio, biblioteca, cubículos y sanitarios por área

330 **7.5.8** Espacios educativos: Números de edificios de preparatorias y bachillerato

331 **7.5.9** Espacios educativos: Números de salones, laboratorios, cubículos en preparatorias y bachillerato

334 **7.5.10** Espacios educativos: Números edificios por DES y unidad académica

336 **7.5.11** Espacios educativos: Números de salones, laboratorios, cubículos y otras instalaciones en nivel superior

338 **7.5.12** Espacios educativos: Números de salones, laboratorios, cubículos y otras instalaciones de preparatorias y bachillerato (Regionales y de Complejos)

340 7.6 PATRIMONIO UNIVERSITARIO

340 **7.6.1** Donaciones de bienes muebles o equipos otorgadas por año

EJE 8. GESTIÓN EFICIENTE Y BUEN GOBIERNO

344 8.1 CAPACITACIÓN ADMINISTRATIVA

344 8.1.1 Cursos

345 8.2 CERTIFICACIONES

345 8.2.1 Dependencias certificadas: procesos y número de subprocesos certificados en la norma internacional ISO 9001-2015 e ISO 30301:2011

349 8.3 CASA DEL JUBILADO

349 8.3.1 Jubilados participantes en cursos y servicios

350 8.3.2 Cursos y actividades por número de participantes

353 8.3.3 Número de participantes en servicios otorgados

354 8.4 INFORMACIÓN FINANCIERA

354 8.4.1 Estados de situación financiera consolidados Activo (miles de pesos)

355 8.4.2 Estados de situación financiera consolidados Pasivo y Hacienda Pública (miles de pesos)

357 8.4.3 Calificación financiera

358 8.5 TRANSPARENCIA Y RENDICIÓN DE CUENTAS

358 8.5.1 Actividades internas de la Contraloría General

363 8.5.2 Total de solicitudes de información realizadas a la BUAP

364 8.5.3 Tipo de solicitudes de información realizadas a la BUAP

364 8.5.4 Sesiones del H. Consejo Universitario

370 8.6 PERSONAL ACADÉMICO

370 8.6.1 Participantes en el ESDEPED por nivel y sexo

371 8.6.2 Participantes en el ESDEPED por nivel y sexo en bachillerato

373 8.6.3 Participantes en el ESDEPED por área del conocimiento, unidad académica, nivel y sexo en educación superior

377 8.6.4 Participantes en el ESDEPED por unidad académica y grado de estudios

380 8.6.5 Concentrado de beneficiarios del ESDEPED por categoría y sexo

381 8.6.6 Concentrado de beneficiarios del ESDEPED por nivel y sexo

382 8.6.7 Beneficiarios en el ESDEPED por nivel y sexo en bachillerato

384 8.6.8 Beneficiarios por área de conocimiento en el ESDEPED por nivel y sexo en educación superior

388 8.6.9 Índice de satisfacción ponderada a docentes en bachillerato, periodo 2015

390 8.6.10 Índice de satisfacción ponderada a docentes en nivel licenciatura

392 8.6.11 Índice de satisfacción ponderada a docentes en nivel Posgrado por unidad académica

395 8.6.12 Ingreso, permanencia y promoción de nivel bachillerato

397 8.6.13 Ingreso, permanencia y promoción de nivel superior

399 8.6.14 Concentrado de profesorado en año sabático y superación académica por tipo y sexo

399 8.6.15 Profesorado en año sabático y superación académica por tipo, grado y sexo

400 8.7 PERSONAL ADMINISTRATIVO

400 8.7.1 Permanencia y promoción a personal administrativo

403 8.8 DIRECCIÓN DE APOYO Y SEGURIDAD UNIVERSITARIA

403 8.8.1 Atención Pre-hospitalaria. Solicitudes atendidas por periodo

404 8.9 HOSPITAL UNIVERSITARIO DE PUEBLA

404 8.9.1 Servicios médicos prestados

405 8.9.2 Servicios de hospitalización

406 8.9.3 Procedimientos quirúrgicos prestados

407 8.9.4 Personas que requirieron algún servicio

408 8.10 SERVICIOS DE GUARDERÍA

408 8.10.1 Beneficiados Círculo Infantil

409 8.11 DERECHOS UNIVERSITARIOS

409 8.11.1 Quejas por sector

409 8.12 DERECHOS UNIVERSITARIOS

409 8.12.1 Atención de quejas por tipo

410 8.12.2 Resolución de quejas por tipo

410 8.12.3 Gestiones por sector

411 8.12.4 Gestiones por tipo

411 8.12.5 Orientación por sector

412 8.12.6 Orientación por tipo

413 8.13 CENTRO UNIVERSITARIO DE SERVICIOS

413 8.13.1 Usuarios atendidos en el Centro Universitario de Servicios

INTRODUCCIÓN

Concentramos la información cuantitativa del primer informe de labores del Dr. J. Alfonso Esparza Ortiz correspondiente a la gestión 2017-2021. La Benemérita Universidad Autónoma de Puebla (BUAP) es una de las más importantes instituciones públicas de educación superior en México y una de las de mayor relevancia en América Latina, reconocida así en los diferentes rankings nacionales e internacionales. Esta condición la coloca a la vanguardia de la innovación educativa y tecnológica generada por instituciones de educación superior.

La BUAP ha logrado consolidar un significativo claustro de docentes e investigadores reconocidos por el Sistema Nacional de Investigadores y por los programas federales de estímulo a la función docente universitaria. Estas circunstancias generan un significativo potencial de generación de conocimiento, innovación y desarrollo tecnológico.

Cabe mencionar que, la BUAP mantiene el liderazgo de la educación superior en la región Sur Sureste de México por lo que su trascendencia nacional adquiere un alto índice de impacto.

La estructura de este anuario está basada en el Plan de Desarrollo Institucional elaborado bajo el liderazgo del Rector con la participación de la Comunidad Universitaria, enriquecido con las aportaciones de los tres órdenes de gobierno y empresarios, con quienes se ha realizado una alianza estratégica para el desarrollo de la Universidad y del estado.

Este anuario estadístico 2017-2018 (01 de agosto de 2017 al 30 de julio de 2018), es uno de los instrumentos de rendición de cuentas de la gestión, sirve de apoyo y referente a las actividades de planeación, evaluación, seguimiento y toma de decisiones.

Su contenido desarrollado conforme a los ejes y programas del Plan de Desarrollo Institucional considera:

Eje 1, “Oferta Educativa”, reúne la oferta para los niveles de Media Superior, Técnico Superior Universitario, Superior y Posgrado.

El eje 2, “Ingreso, Permanencia, Eficiencia terminal y Titulación” reúne la información relacionada con admisión, matrícula, egresados, titulados y graduados, desagregada por nivel, sexo y ubicación física. Se incluye, entre otros, indicadores relacionados con Tutoría y Becas.

El eje 3, “Docencia” reúne la información de los Programas Educativos y su matrícula asociada, identificando a los Programas Educativos reconocidos por su calidad con acreditación o reconocimiento por PC-SINEMS, CIES, COPAES y PNPC, Se incluyen también datos referentes a docentes certificados en PROFORDEMS,

CERTIDEMS y ECODEMS; resultados de la Prueba PLANEA en Bachillerato 2017 por municipio y nivel de desempeño, así como el desglose de profesores por Unidad Académica, Categoría y Sexo por nivel, se presenta el número de actividades relacionadas a la Innovación Educativa, Promoción y Prevención de la Salud Física, Apoyos a Grupos Vulnerables y Estudiantes Capacitados como Lobomentores, entre otras.

El eje 4, “Investigación y Posgrado” concentra la información referente a Profesores reconocidos por PRODEP, SNI, Cuerpos Académicos, Padrón Institucional de Investigadores, Proyectos financiados por CONACYT, Redes Temáticas de Colaboración Académica Nacional e Internacional, Repatriación, Retención y Estancias de Altos Perfiles, Actividades de Investigación y Divulgación Científica y Proyectos CUVyTT entre otros.

El eje 5, “Vinculación y Responsabilidad Social” concentra la información referente a Actividades Estudiantiles, Extensión y Difusión de la Cultura, Bufete Jurídico, Farmacias Universitarias, UNIGAS, Bolsa de Trabajo Universitaria, Centro de Autoacceso para la Enseñanza de Lenguas Extranjeras, Divulgación Científica, Vinculación Estudiantil, Vinculación con el Sector Gubernamental, Desarrollo Sustentable y Transporte y Movilidad Universitario (STU, Lobobus, Lobolancha, Lobobici y Educación Vial – Pacificadores de Tránsito)

El eje 6, “Posicionamiento y Visibilidad Internacional” reúne el Concentrado de Intercambio Académico por Destino y Sexo, así como el desglose del número de Estudiantes BUAP en Universidades Nacionales y en el Extranjero, Redes para Comunidades Digitales para el Aprendizaje en Educación Superior (CODAES) y Redes para el Desarrollo y Evaluación y Competencias para Aprendizajes en Educación Superior (DESCAES) entre otros.

El eje 7, “Mantenimiento, Adecuación y Desarrollo de la Infraestructura Educativa y Tecnológica” concentra la información del Acervo Bibliográfico, Servicios Bibliotecarios, Red Institucional, Infraestructura de Cómputo, Planta Física y Patrimonio Universitario.

El eje 8, “Gestión Eficiente y Buen Gobierno” reúne la información del Área de Recursos Humanos en cuanto a Capacitación Administrativa, Del Área de Calidad en cuanto a Dependencias Certificadas, Servicios de la Casa del Jubilado, Del Área de Tesorería Información Financiera y Calificación emitida por Casas Auditoras Internacionales entre otras.

En cada uno de los ejes se incluyen diversos subtemas que dan cuenta de las funciones sustantivas de la Universidad, así como las actividades de apoyo en el marco de los objetivos y programas del Plan de Desarrollo Institucional de la gestión 2017-2021.

Para una rápida consulta se ha incluido al final de este Anuario un apartado en donde puede apreciarse el crecimiento de la BUAP en números.

Agradecemos a todas las dependencias que contribuyeron como fuentes oficiales de información para la edición 2017 - 2018 del Anuario Estadístico de la Benemérita Universidad Autónoma de Puebla.

Nuestra autonomía, consolidación nacional y posicionamiento internacional, como Institución de Educación Superior de calidad, nos motiva a renovar la misión de formar integralmente a profesionales y ciudadanos críticos y reflexivos, en los ámbitos de educación media superior, superior y posgrado; para que sean capaces de generar, adaptar, recrear, innovar y aplicar conocimientos de calidad y pertinencia social, con base en la investigación, la creación y la divulgación del conocimiento.

Con estos fundamentos promovemos la inclusión, la igualdad de oportunidades y la vinculación, para coadyuvar al desarrollo del arte, la cultura y contribuir a la solución de problemas económicos, ambientales, sociales y políticos de la región y el país; con el objetivo de crear una sociedad proactiva, productiva, justa y segura.

EJE 1**Oferta educativa**

La Universidad debe continuar los esfuerzos realizados en años previos para asegurar la pertinencia de sus planes y programas de estudio a las necesidades de desarrollo estatal y regional, pero también considerando que al no poder anticipar cuáles serán los requerimientos futuros de los entornos laborales, debemos asegurar que los egresados de la BUAP posean las competencias que les permitan adaptarse a escenarios complejos e inciertos y participar de manera proactiva en la generación y aplicación de soluciones de naturaleza diversa.

Es indudable que la oferta actual de la BUAP representa un logro trascendente de México. Los cinco programas de media superior, 85 de nivel superior y los 105 de posgrado constituyen ya de por sí una fortaleza con la que contribuimos al desarrollo de Puebla y del país, en su conjunto. No obstante, debemos promover una oferta cada vez más sensible a las necesidades dinámicas de los entornos laborales y flexibles a la actualización constante de nuestro entorno global.

1.1. OFERTA EDUCATIVA 2017**1.1.1****Oferta educativa en Bachillerato**

| BACHILLERATO | MUNICIPIO |
|---|------------------------|
| Preparatoria | 20 |
| Unidad Académica / Extensión * | 9 |
| Preparatoria "2 de Octubre de 1968" | Puebla |
| Preparatoria "Alfonso Calderón Moreno" | Puebla |
| Preparatoria "Gral. Emiliano Zapata Salazar" | Puebla |
| | *San Martín Texmelucan |
| Preparatoria "Gral. Lázaro Cárdenas del Río" | Puebla |
| Preparatoria "Lic. Benito Juárez García" | Puebla |
| Preparatoria Regional "Enrique Cabrera Barroso" | Tecamachalco |
| Preparatoria Regional "Simón Bolívar" | Atlixco |
| Preparatoria Urbana "Enrique Cabrera Barroso" | Puebla |
| Complejo Regional | 11 |
| Complejo Regional Centro | 3 |
| Preparatoria de Acajete, Puebla del Complejo Regional Centro | Acajete |
| Preparatoria de Ciudad Serdán, Puebla del Complejo Regional Centro | Ciudad Serdán |
| Preparatoria de Tepeaca, Puebla del Complejo Regional Centro | Tepeaca |
| Complejo Regional Nororiental | 4 |
| Preparatoria de Cuetzalan, Puebla del Complejo Regional Nororiental | Cuetzalan |
| Preparatoria de Libres, Puebla del Complejo Regional Nororiental | Libres |

| BACHILLERATO | MUNICIPIO |
|---|---------------------|
| Preparatoria de Teziutlán, Puebla del Complejo Regional Nororiental | Teziutlán |
| Preparatoria de Tlatlauquitepec, Puebla del Complejo Regional Nororiental | Tlatlauquitepec |
| Complejo Regional Norte | 2 |
| Preparatoria de Chignahuapan, Puebla del Complejo Regional Norte | Chignahuapan |
| Preparatoria de Zacatlán, Puebla del Complejo Regional Norte | Zacatlán |
| Complejo Regional Mixteca | 2 |
| Preparatoria de Chiautla de Tapia, Puebla del Complejo Regional Mixteca | Chiautla de Tapia |
| Preparatoria de Izúcar de Matamoros, Puebla del Complejo Regional Mixteca | Izúcar de Matamoros |
| Bachillerato | 2 |
| Unidad Académica | 1 |
| Bachillerato | 1 |
| Bachillerato "5 de Mayo" | Cuautlancingo |
| Complejo Regional | 1 |
| Complejo Regional Centro | 1 |
| Bachillerato Tecnológico BUAP de San José Chiapa del Complejo Regional Centro | San José Chiapa |
| TOTAL | 22 |

FUENTE: Dirección de Administración Escolar.

1.1.2

Oferta educativa en Técnico

| DES/UA | PROGRAMA EDUCATIVO |
|-----------------------------|-----------------------|
| DES Ciencias de la Salud | 2 |
| Facultad de Enfermería | Técnico en Enfermería |
| | Técnico en Podología |
| DES Educación y Humanidades | 1 |
| Facultad de Artes | Técnico en Música |
| TOTAL | 3 |

FUENTE: Dirección de Administración Escolar.

1.1.3

Oferta educativa en Técnico Superior Universitario

| DES/UA | PROGRAMA EDUCATIVO |
|-------------------------------|---|
| DES Ciencias de la Salud | 4 |
| Facultad de Medicina | Profesional Asociado en Imagenología |
| | Profesional Asociado en Urgencias Médicas |
| Complejo Regional Sur | Profesional Asociado en Imagenología |
| Complejo Regional Nororiental | Profesional Asociado en Imagenología |
| TOTAL | 4 |

FUENTE: Dirección de Administración Escolar.

1.1.4

Oferta educativa en Licenciatura (Modalidad Escolarizada)

| DES/UA | PROGRAMAS EDUCATIVOS / MUNICIPIO |
|--|----------------------------------|
| DES Ciencias de la Salud | 18 |
| Facultad de Cultura Física | 2 |
| Licenciatura en Readaptación y Activación Física | Puebla |
| Licenciatura en Cultura Física | Puebla |
| Facultad de Enfermería | 1 |
| Licenciatura en Enfermería | Puebla |
| Facultad de Estomatología | 1 |
| Licenciatura en Estomatología | Puebla |
| Facultad de Medicina | 5 |
| Licenciatura en Biomedicina | Puebla |
| Licenciatura en Ciencia Forense | Puebla |
| Licenciatura en Fisioterapia | Puebla |
| Licenciatura en Medicina | Puebla |
| Licenciatura en Nutrición Clínica | Puebla |
| Complejo Regional Nororiental | 5 |
| Licenciatura en Enfermería | Teziutlán |
| Licenciatura en Estomatología | Teziutlán |
| Licenciatura en Fisioterapia | Teziutlán |
| Licenciatura en Medicina Familiar y Comunitaria | Teziutlán |
| Licenciatura en Nutrición Clínica | Teziutlán |
| Complejo Regional Norte | 1 |
| Licenciatura en Enfermería | Tetela de Ocampo |
| Complejo Regional Sur | 3 |
| Licenciatura en Estomatología | Tehuacán |
| Licenciatura en Medicina | Tehuacán |
| Licenciatura en Nutrición Clínica | Tehuacán |

| DES/UA | PROGRAMAS EDUCATIVOS / MUNICIPIO |
|---|----------------------------------|
| DES CIENCIAS EXACTAS | 5 |
| Facultad Ciencias Físico Matemáticas | 5 |
| Licenciatura en Actuaría | Puebla |
| Licenciatura en Física | Puebla |
| Licenciatura en Física Aplicada | Puebla |
| Licenciatura en Matemáticas | Puebla |
| Licenciatura en Matemáticas Aplicadas | Puebla |
| DES Ciencias Naturales | 11 |
| Facultad de Ciencias Biológicas | 2 |
| Licenciatura en Biología | Puebla |
| Licenciatura en Biotecnología | Puebla |
| Facultad de Ciencias Químicas | 3 |
| Licenciatura en Farmacia | Puebla |
| Licenciatura en Química | Puebla |
| Licenciatura en Químico Farmacobiólogo | Puebla |
| Facultad de Medicina Veterinaria y Zootecnia | 1 |
| Licenciatura en Medicina Veterinaria y Zootecnia | Tecamachalco |
| Facultad de Ingeniería Agrohidráulica | 2 |
| Licenciatura en Ingeniería Agrohidráulica | Teziutlán |
| Licenciatura en Ingeniería Agronómica y Zootecnia | Tlatlauquitepec |
| Complejo Regional Centro | 1 |
| Licenciatura en Ingeniería Agronómica y Zootecnia | Tecamachalco |
| Complejo Regional Mixteca | 1 |
| Licenciatura en Biotecnología | Izucar de Matamoros |
| Complejo Regional Norte | 1 |
| Licenciatura en Ingeniería Agroforestal | Tetela de Ocampo |
| DES Ciencias Sociales y Administrativas | 39 |
| Facultad de Administración | 6 |
| Licenciatura en Administración de Empresas | Puebla |
| Licenciatura en Administración Pública y Gestión para el Desarrollo | Puebla |
| Licenciatura en Administración Turística | Puebla |
| Licenciatura en Comercio Internacional | Puebla |
| Licenciatura en Gastronomía | Puebla |
| Licenciatura en Negocios Internacionales | Puebla |
| Facultad de Ciencias de la Comunicación | 2 |
| Licenciatura en Comunicación | Puebla |

| DES/UA | PROGRAMAS EDUCATIVOS / MUNICIPIO |
|---|----------------------------------|
| Licenciatura en Mercadotecnia y Medios Digitales | Puebla |
| Facultad de Contaduría Pública | 3 |
| Licenciatura en Administración y Dirección de PyMES | Puebla |
| Licenciatura en Contaduría Pública | Puebla |
| Licenciatura en Dirección Financiera | Puebla |
| Facultad de Derecho y Ciencias Sociales | 6 |
| Licenciatura en Relaciones Internacionales | Puebla |
| Licenciatura en Ciencias Políticas | Puebla |
| Licenciatura en Consultoría Jurídica | Puebla |
| Licenciatura en Criminología | Puebla |
| Licenciatura en Derecho | Puebla |
| Licenciatura en Sociología | Puebla |
| Facultad de Economía | 2 |
| Licenciatura en Economía | Puebla |
| Licenciatura en Finanzas | Puebla |
| Complejo Regional Centro | 1 |
| Licenciatura en Administración de Empresas | Acatzingo |
| Complejo Regional Mixteca | 4 |
| Licenciatura en Administración de Empresas | Atlixco |
| Licenciatura en Administración Turística | Atlixco |
| Licenciatura en Contaduría Pública | Atlixco |
| Licenciatura en Administración de Empresas | Chiautla de Tapia |
| Complejo Regional Nororiental | 4 |
| Licenciatura en Administración de Empresas | Cuetzalan |
| Licenciatura en Administración de Empresas | Libres |
| Licenciatura en Contaduría Pública | Libres |
| Licenciatura en Derecho | Libres |
| Complejo Regional Nororiental | 1 |
| Licenciatura en Contaduría Pública | Zacapoxtla |
| Complejo Regional Norte | 6 |
| Licenciatura en Administración de Empresas | Chignahuapan |
| Licenciatura en Administración Turística | Chignahuapan |
| Licenciatura en Derecho | Chignahuapan |
| Licenciatura en Administración de Empresas | Huachinango |
| Licenciatura en Derecho | Huachinango |
| Licenciatura en Contaduría Pública | Tetela de Ocampo |

| DES/UA | PROGRAMAS EDUCATIVOS / MUNICIPIO |
|--|----------------------------------|
| Complejo Regional Sur | 4 |
| Licenciatura en Administración de Empresas | Tehuacán |
| Licenciatura en Ciencias Políticas | Tehuacán |
| Licenciatura en Comunicación | Tehuacán |
| Licenciatura en Derecho | Tehuacán |
| DES Educación y Humanidades | 16 |
| Escuela de Artes Plásticas y Audiovisuales | 3 |
| Licenciatura en Arte Digital | Puebla |
| Licenciatura en Artes Plásticas | Puebla |
| Licenciatura en Cinematografía | Puebla |
| Facultad de Artes | 4 |
| Licenciatura en Arte Dramático | Puebla |
| Licenciatura en Danza | Puebla |
| Licenciatura en Etnocoreología | Puebla |
| Licenciatura en Música | Puebla |
| Facultad de Filosofía y Letras | 5 |
| Licenciatura en Antropología Social | Puebla |
| Licenciatura en Filosofía | Puebla |
| Licenciatura en Historia | Puebla |
| Licenciatura en Lingüística y Literatura Hispánica | Puebla |
| Licenciatura en Procesos Educativos | Puebla |
| Facultad de Lenguas | 2 |
| Licenciatura en Enseñanza del Francés | Puebla |
| Licenciatura en Enseñanza del Inglés | Puebla |
| Facultad de Psicología | 1 |
| Licenciatura en Psicología | Puebla |
| Complejo Regional Nororiental | 1 |
| Licenciatura en Psicología | Teziutlán |
| DES Ingeniería y Tecnología | 29 |
| Facultad de Arquitectura | 3 |
| Licenciatura en Arquitectura | Puebla |
| Licenciatura en Diseño Gráfico | Puebla |
| Licenciatura en Urbanismo y Diseño Ambiental | Puebla |
| Facultad de Ciencias de la Computación | 3 |
| Licenciatura en Ciencias de la Computación | Puebla |
| Licenciatura en Ingeniería en Ciencias de la Computación | Puebla |

| DES/UA | PROGRAMAS EDUCATIVOS / MUNICIPIO |
|--|----------------------------------|
| Licenciatura en Ingeniería en Tecnologías de la Información | Puebla |
| Facultad de Electrónica | 4 |
| Licenciatura en Ciencias de la Electrónica | Puebla |
| Licenciatura en Ingeniería en Energías Renovables | Puebla |
| Licenciatura en Ingeniería en Mecatrónica | Puebla |
| Licenciatura en Ingeniería en Sistemas Automotrices | Puebla |
| Facultad de Ingeniería | 6 |
| Licenciatura en Ingeniería Civil | Puebla |
| Licenciatura en Ingeniería Geofísica | Puebla |
| Licenciatura en Ingeniería Industrial | Puebla |
| Licenciatura en Ingeniería Mecánica y Eléctrica | Puebla |
| Licenciatura en Ingeniería Textil | Puebla |
| Licenciatura en Ingeniería Topográfica y Geodésica | Puebla |
| Facultad de Ingeniería Química | 4 |
| Licenciatura en Ingeniería Ambiental | Puebla |
| Licenciatura en Ingeniería en Alimentos | Puebla |
| Licenciatura en Ingeniería en Materiales | Puebla |
| Licenciatura en Ingeniería Química | Puebla |
| Complejo Regional Centro | 4 |
| Licenciatura en Ingeniería en Automatización y Autotróica | San José Chiapa |
| Licenciatura en Ingeniería en Procesos y Gestión Industrial | San José Chiapa |
| Licenciatura en Ingeniería en Sistemas y Tecnología de la Información Industrial | San José Chiapa |
| Licenciatura en Ingeniería Agroindustrial | Tecamachalco |
| Complejo Regional Norte | 2 |
| Licenciatura en Arquitectura | Huachinango |
| Licenciatura en Arquitectura | Zacatlán |
| Complejo Regional Mixteca | 1 |
| Licenciatura en Ingeniería Agroindustrial | Izúcar de matamoros |
| Complejo Regional Sur | 2 |
| Licenciatura en Arquitectura | Tehuacán |
| Licenciatura en Diseño Gráfico | Tehuacán |
| TOTAL | 118 |

FUENTE: Dirección de Administración Escolar.

1.1.5

Oferta educativa en Licenciatura (Modalidad Semiescolarizada)

| DES/UA | PROGRAMAS EDUCATIVOS |
|---|--|
| DES Ciencias de la Salud | 1 |
| Facultad de Cultura Física | Licenciatura en Readaptación y Activación Física |
| DES Ciencias Sociales y Administrativas | 4 |
| Facultad de Administración | Licenciatura en Administración de Empresas |
| Facultad de Ciencias de la Comunicación | Licenciatura en Comunicación |
| Facultad de Contaduría Pública | Licenciatura en Contaduría Pública |
| Facultad de Derecho y Ciencias Sociales | Licenciatura en Derecho |
| TOTAL | 5 |

FUENTE: Dirección de Administración Escolar.

1.1.6

Oferta educativa en Licenciatura (Modalidad a distancia)

| DES/UA | PROGRAMAS EDUCATIVOS |
|---|--|
| DES Ciencias Sociales y Administrativas | 6 |
| Facultad de Administración | Licenciatura en Administración de Empresas |
| | Licenciatura en Negocios Internacionales |
| Facultad de Contaduría Pública | Licenciatura en Contaduría Pública |
| | Licenciatura en Contaduría y Finanzas Públicas |
| | Licenciatura en Administración y Dirección de Pequeñas y Medianas Empresas |
| Facultad de Derecho y Ciencias Sociales | Licenciatura en Derecho |
| TOTAL | 6 |

FUENTE: Dirección de Administración Escolar.

1.1.7

Oferta educativa en Licenciatura (Abierta)

| DES/UA | PROGRAMAS EDUCATIVOS |
|-----------------------------|---|
| DES Ciencias de la Salud | 1 |
| Facultad de Enfermería | Licenciatura en Enfermería (Curso complementario) |
| DES Educación y Humanidades | 1 |
| Facultad de Lenguas | Licenciatura en la Enseñanza del Inglés |
| TOTAL | 2 |

FUENTE: Dirección de Administración Escolar.

1.1.8

Oferta educativa en Posgrado

| DES/UA | POSGRADO |
|----------------------------|--|
| DES Ciencias de la Salud | 17 |
| Facultad de Cultura Física | Maestría en Educación Física y Deporte Escolar |
| Facultad de Enfermería | Especialidad en Enfermería |
| | Maestría en Enfermería |
| Facultad de Estomatología | Maestría en Estomatología |
| Instituto de Fisiología | Maestría en Ciencias Fisiológicas |
| | Doctorado en Ciencias Fisiológicas |
| Facultad de Medicina | Maestría en Administración de Servicios de Salud |
| | Maestría en Ciencias Médicas e Investigación Clínica |

| DES/UA | POSGRADO |
|---|--|
| | Especialidad en Alergia e Inmunología |
| | Especialidad en Anestesiología |
| | Especialidad en Cirugía General |
| | Especialidad en Cirugía Maxilofacial |
| | Especialidad en Ginecología y Obstetricia |
| | Especialidad en Medicina Interna |
| | Especialidad en Pediatría |
| | Especialidad en Radiología e Imagen |
| | Especialidad en Traumatología y Ortopedia |
| DES Ciencias Exactas | 11 |
| Facultad de Ciencias Físico Matemáticas | Maestría en Ciencias (Física Aplicada) |
| | Maestría en Ciencias (Matemáticas) |
| | Maestría en Educación Matemática |
| | Doctorado en Ciencias (Física Aplicada) |
| | Doctorado en Ciencias (Matemáticas) |
| Instituto de Ciencias | Maestría en Dispositivos Semiconductores |
| | Doctorado en Dispositivos Semiconductores |
| Instituto de Física "Ing. Luis Rivera Terrazas" | Maestría en Ciencias (Ciencia de Materiales) |
| | Maestría en Ciencias (Física) |
| | Doctorado en Ciencias (Ciencia de Materiales) |
| | Doctorado en Ciencias (Física) |
| DES Ciencias Naturales | 10 |
| Facultad de Ciencias Químicas | Especialidad en Tecnología e Inocuidad de los Alimentos |
| | Maestría en Ciencias Químicas |
| | Doctorado en Ciencias Químicas |
| Facultad de Ciencias Biológicas | Maestría en Ciencias Biológicas |
| Facultad de Medicina Veterinaria y Zootecnia | Especialidad en Medicina Interna y Cirugía en Perros y Gatos |
| Instituto de Ciencias | Maestría en Ciencias (Microbiología) |
| | Maestría en Ciencias Ambientales |
| | Maestría en Manejo Sostenible de Agroecosistemas |
| | Doctorado en Ciencias (Microbiología) |
| | Doctorado en Ciencias Ambientales |
| DES Ciencias Sociales y Administrativas | 13 |
| Facultad de Administración | Maestría en Administración y Gestión de Instituciones Educativas |
| Facultad de Ciencias de la Comunicación | Maestría en Comunicación Estratégica |

| DES/UA | POSGRADO |
|--|---|
| Facultad de Economía | Maestría en Desarrollo Económico y Cooperación Internacional |
| | Maestría en Economía |
| | Doctorado Interinstitucional en Economía Social Solidaria |
| | Doctorado en Economía Política del Desarrollo |
| Facultad de Derecho y Ciencias Sociales | Maestría en Ciencias Políticas |
| | Maestría en Derecho |
| | Maestría en Relaciones Internacionales y Derechos Humanos |
| | Doctorado en Derecho |
| Instituto de Ciencias de Gobierno y Desarrollo Estratégico | Maestría en Opinión Pública y Marketing Político |
| | Maestría en Auditoría Gubernamental, Rendición de Cuentas y Gestión Estratégica |
| | Doctorado en Ciencias de Gobierno y Política |
| DES Educación y Humanidades | 23 |
| Facultad de Filosofía y Letras | Especialidad en Antropología de la Alimentación |
| | Maestría en Antropología Social |
| | Maestría en Educación Superior |
| | Maestría en Estética y Arte |
| | Maestría en Filosofía |
| | Maestría en Literatura Mexicana |
| | Maestría en Literatura Hispanoamericana |
| | Doctorado en Investigación e Innovación Educativa |
| | Doctorado en Literatura Hispanoamericana |
| | Doctorado en Filosofía Contemporánea |
| Facultad de Lenguas | Maestría en la Enseñanza del Inglés |
| Facultad de Psicología | Maestría en Psicología Social |
| | Maestría en Diagnóstico y Rehabilitación Neuropsicológica |
| Facultad de Artes | Maestría en Artes: Inter y Transdisciplinariedad |
| Instituto de Ciencias Sociales y Humanidades | Maestría en Ciencias del Lenguaje |
| | Maestría en Historia |
| | Maestría en Sociología |
| | Maestría en Antropología Sociocultural |
| | Maestría en Territorio, Turismo y Patrimonio |
| | Doctorado en Ciencias del Lenguaje |
| | Doctorado en Estudios Socioterritoriales |
| | Doctorado en Historia |
| Doctorado en Sociología | |

| DES/UA | POSGRADO |
|--|--|
| DES Ingeniería y Tecnología | 12 |
| Facultad de Arquitectura | Maestría en Conservación del Patrimonio Edificado |
| | Maestría en Ordenamiento del Territorio |
| | Doctorado en Procesos Territoriales: Región, Ciudad, Arquitectura y Patrimonio Edificado |
| Facultad de Ciencias de la Computación | Doctorado en Ingeniería del Lenguaje y del Conocimiento |
| | Maestría en Ciencias de la Computación |
| Facultad de Ciencias de la Electrónica | Maestría en Ciencias de la Electrónica |
| | Maestría en Ingeniería Electrónica |
| | Doctorado en Sistemas y Ambientes Educativos |
| Facultad de Ingeniería | Maestría en Ingeniería |
| | Maestría y Especialidad en Valuación |
| Facultad de Ingeniería Química | Doctorado en Ingeniería Química |
| | Maestría en Ingeniería Química |
| TOTAL | 86 |

FUENTE: Dirección de Administración Escolar / Vicerrectoría de Investigación y Estudios de Posgrado.

1.2 NUEVA OFERTA EDUCATIVA 2018

1.2.1

Nueva oferta educativa por nivel 2018

| NIVEL/DES/UA | PROGRAMAS EDUCATIVOS |
|--|--|
| Preparatoria | 3 |
| Complejo Regional Sur | Preparatoria a Distancia |
| Complejo Regional Centro | Preparatoria Acatzingo del Complejo Regional Centro |
| Complejo Regional Centro | Preparatoria San Salvador el Seco del Complejo Regional Centro |
| Técnico Superior Universitario | 1 |
| Complejo Regional Centro | Técnico Superior Universitario en Innovación del Mantenimiento Industrial |
| Licenciatura | 1 |
| Facultad de Ciencias de la Electrónica | Licenciatura en Gestión de Ciudades Inteligentes y Transiciones Tecnológicas Nueva |
| TOTAL | 5 |

FUENTE: Dirección de Administración Escolar.

EJE 2

Ingreso, Permanencia, Eficiencia Terminal y Titulación

De nueva cuenta es importante tener como referente del PDI 2017-2021 al ODS 4 acerca de la calidad de la educación que reciben nuestros estudiantes de los niveles de media superior y superior. Es a ellos a quienes la universidad se debe y el compromiso lo sostenemos con cada uno de los estudiantes que admitimos.

La calidad educativa es un fenómeno multifactorial en el que intervienen variables asociadas con: las capacidades intelectuales y disposiciones motivacionales de los estudiantes que ingresan, el bagaje cultural que poseen, el diseño curricular de planes y programas de estudio, la planeación didáctica de cada una de las experiencias de aprendizaje realizadas en aulas, talleres, laboratorios, prácticas profesionales y servicio social llevadas a cabo tanto en ambientes presenciales como otros mediados por tecnología, el perfil y el desempeño docente, los sistemas de evaluación de los aprendizajes y las competencias, los sistemas de gestión administrativo-académica, las instalaciones y los espacios de aprendizaje. Sin ser exhaustiva esta lista da cuenta de la complejidad inherente del aseguramiento de la calidad educativa. No obstante por compleja que sea esa realidad la BUAP tiene el compromiso de velar por reunir las mejores condiciones para promoverla y asegurar su mejora permanente.

2.1 ADMISIÓN 2017**2.1.1****Concentrado de admisión por nivel y sexo**

| NIVEL | INSCRITOS | | TOTAL |
|---|---------------|---------------|---------------|
| | M | H | |
| Nivel Medio Superior (Bachilleratos y Preparatorias) | 3,638 | 2,869 | 6,507 |
| Técnico | 93 | 195 | 288 |
| Técnico Superior Universitario | 76 | 69 | 145 |
| Licenciatura | 9,201 | 7,926 | 17,127 |
| TOTAL | 13,008 | 11,059 | 24,067 |

FUENTE: Formato 911, ciclo 2017-2018.

2.1.2**Aspirantes y estudiantes inscritos por sexo y sección regional en Bachillerato**

| BACHILLERATO | MUNICIPIO | ASPIRANTES | | TOTAL | INSCRITOS | | TOTAL |
|--|------------------------|------------|-------|--------|-----------|-------|-------|
| | | M | H | | M | H | |
| Preparatoria | | 8,231 | 7,060 | 15,291 | 3,527 | 2,787 | 6,314 |
| Unidad Académica / Extensión * | | 6,834 | 5,957 | 12,791 | 2,605 | 2,073 | 4,678 |
| Preparatoria "2 de Octubre de 1968" | Puebla | 1,263 | 1,201 | 2,464 | 405 | 354 | 759 |
| Preparatoria "Alfonso Calderón Moreno" | Puebla | 1,160 | 1,113 | 2,273 | 448 | 407 | 855 |
| Preparatoria "Gral. Emiliano Zapata Salazar" | Puebla | 779 | 581 | 1,360 | 205 | 146 | 351 |
| | *San Martín Texmelucan | 180 | 162 | 342 | 57 | 42 | 99 |
| Preparatoria "Gral. Lázaro Cárdenas del Río" | Puebla | 415 | 269 | 684 | 172 | 105 | 277 |
| Preparatoria "Lic. Benito Juárez García" | Puebla | 1,223 | 1,193 | 2,416 | 367 | 326 | 693 |
| Preparatoria Regional "Enrique Cabrera Barroso" | Tecamachalco | 638 | 519 | 1,157 | 253 | 195 | 448 |
| Preparatoria Regional "Simón Bolívar" | Atlixco | 476 | 330 | 806 | 379 | 245 | 624 |
| Preparatoria Urbana "Enrique Cabrera Barroso" | Puebla | 700 | 589 | 1,289 | 319 | 253 | 572 |
| Complejo Regional | | 1,397 | 1,103 | 2,500 | 922 | 714 | 1,636 |
| Complejo Regional Centro | | 440 | 310 | 750 | 266 | 185 | 451 |
| Preparatoria de Acajete, Puebla del Complejo Regional Centro | Acajete | 105 | 85 | 190 | 55 | 40 | 95 |
| Preparatoria de Ciudad Serdán, Puebla del Complejo Regional Centro | Ciudad Serdán | 123 | 72 | 195 | 71 | 49 | 120 |

| BACHILLERATO | MUNICIPIO | ASPIRANTES | | TOTAL | INSCRITOS | | TOTAL |
|---|---------------------|--------------|--------------|---------------|--------------|--------------|--------------|
| | | M | H | | M | H | |
| Preparatoria de Tepeaca, Puebla del Complejo Regional Centro | Tepeaca | 212 | 153 | 365 | 140 | 96 | 236 |
| Complejo Regional Mixteca | | 222 | 187 | 409 | 173 | 136 | 309 |
| Preparatoria de Chiautla de Tapia, Puebla del Complejo Regional Mixteca | Chiautla de Tapia | 51 | 40 | 91 | 40 | 26 | 66 |
| Preparatoria de Izúcar de Matamoros, Puebla del Complejo Regional Mixteca | Izúcar de Matamoros | 171 | 147 | 318 | 133 | 110 | 243 |
| Complejo Regional Nororiental | | 608 | 494 | 1,102 | 395 | 317 | 712 |
| Preparatoria de Cuetzalan, Puebla del Complejo Regional Nororiental | Cuetzalan | 98 | 72 | 170 | 93 | 66 | 159 |
| Preparatoria de Libres, Puebla del Complejo Regional Nororiental | Libres | 207 | 186 | 393 | 179 | 158 | 337 |
| Preparatoria de Teziutlán, Puebla del Complejo Regional Nororiental | Teziutlán | 164 | 128 | 292 | 50 | 39 | 89 |
| Preparatoria de Tlatlauquitepec, Puebla del Complejo Regional Nororiental | Tlatlauquitepec | 139 | 108 | 247 | 73 | 54 | 127 |
| Complejo Regional Norte | | 127 | 112 | 239 | 88 | 76 | 164 |
| Preparatoria de Chignahuapan, Puebla del Complejo Regional Norte | Chignahuapan | 34 | 27 | 61 | 28 | 24 | 52 |
| Preparatoria de Zacatlán, Puebla del Complejo Regional Norte | Zacatlán | 93 | 85 | 178 | 60 | 52 | 112 |
| Bachillerato | | 140 | 101 | 241 | 111 | 82 | 193 |
| Unidad Académica | | 95 | 63 | 158 | 88 | 62 | 150 |
| Bachillerato "5 de Mayo" | Cuautlancingo | 95 | 63 | 158 | 88 | 62 | 150 |
| Complejo Regional | | 45 | 38 | 83 | 23 | 20 | 43 |
| Complejo Regional Centro | | 45 | 38 | 83 | 23 | 20 | 43 |
| Bachillerato Tecnológico BUAP de San José Chiapa del Complejo Regional Centro | San José Chiapa | 45 | 38 | 83 | 23 | 20 | 43 |
| TOTAL | | 8,371 | 7,161 | 15,532 | 3,638 | 2,869 | 6,507 |

FUENTE: Formato 911, ciclo 2017-2018.

2.1.3

Aspirantes y estudiantes inscritos por DES, sexo y sección regional en Técnico

| NIVEL TÉCNICO | MUNICIPIO | ASPIRANTES | | TOTAL | INSCRITOS | | TOTAL |
|-----------------------------|-----------|------------|------------|------------|-----------|------------|------------|
| | | M | H | | M | H | |
| DES Ciencias de la Salud | | 12 | 3 | 15 | 12 | 3 | 15 |
| Facultad de Enfermería | | 12 | 3 | 15 | 12 | 3 | 15 |
| Técnico en Enfermería | Puebla | 12 | 3 | 15 | 12 | 3 | 15 |
| DES Educación y Humanidades | | 88 | 206 | 294 | 81 | 192 | 273 |
| Facultad de Artes | | 88 | 206 | 294 | 81 | 192 | 273 |
| Técnico en Música | Puebla | 88 | 206 | 294 | 81 | 192 | 273 |
| TOTAL | | 100 | 209 | 309 | 93 | 195 | 288 |

FUENTE: Formato 911, ciclo 2017-2018.

2.1.4

Aspirantes y estudiantes inscritos por DES, sexo y sección regional en Técnico Superior Universitario

| TÉCNICO SUPERIOR UNIVERSITARIO | MUNICIPIO | ASPIRANTES | | TOTAL | INSCRITOS | | TOTAL |
|---|-----------|------------|-----------|------------|-----------|-----------|------------|
| | | M | H | | M | H | |
| DES Ciencias de la Salud | | 96 | 80 | 176 | 76 | 69 | 145 |
| Facultad de Medicina | | 64 | 52 | 116 | 50 | 46 | 96 |
| Profesional Asociado en Imagenología | Puebla | 44 | 40 | 84 | 33 | 35 | 68 |
| Profesional Asociado en Urgencias Médicas | Puebla | 20 | 12 | 32 | 17 | 11 | 28 |
| Complejo Regional Nororiental | | 12 | 12 | 24 | 10 | 10 | 20 |
| Profesional Asociado en Imagenología | Teziutlán | 12 | 12 | 24 | 10 | 10 | 20 |
| Complejo Regional Sur | | 20 | 16 | 36 | 16 | 13 | 29 |
| Profesional Asociado en Imagenología | Tehuacán | 20 | 16 | 36 | 16 | 13 | 29 |
| TOTAL | | 96 | 80 | 176 | 76 | 69 | 145 |

FUENTE: Formato 911, ciclo 2017-2018.

2.1.5

Aspirantes y estudiantes inscritos por DES, sexo y sección regional en Licenciatura

| DES/UA/PE | MUNICIPIO | MODALIDAD | ASPIRANTES | | TOTAL |
|---|------------------|-------------|------------|-------|-------|
| | | | M | H | |
| DES Ciencias de la Salud | | | 5,460 | 2,853 | 8,313 |
| Facultad de Cultura Física | | | 130 | 356 | 486 |
| Licenciatura en Cultura Física | Puebla | Escolar | 106 | 332 | 438 |
| Licenciatura en Readaptación y Activación Física | Puebla | Escolar | 17 | 14 | 31 |
| | | SemiEscolar | 7 | 10 | 17 |
| Facultad de Enfermería | | | 666 | 81 | 747 |
| Licenciatura en Enfermería | Puebla | Escolar | 506 | 60 | 566 |
| Licenciatura en Enfermería (Curso complementario) | Puebla | Abierta | 160 | 21 | 181 |
| Facultad de Estomatología | | | 394 | 130 | 524 |
| Licenciatura en Estomatología | Puebla | Escolar | 394 | 130 | 524 |
| Facultad de Medicina | | | 3,643 | 2,055 | 5,698 |
| Licenciatura en Biomedicina | Puebla | Escolar | 62 | 46 | 108 |
| Licenciatura en Ciencia Forense | Puebla | Escolar | 230 | 104 | 334 |
| Licenciatura en Fisioterapia | Puebla | Escolar | 250 | 84 | 334 |
| Licenciatura en Medicina | Puebla | Escolar | 2,987 | 1,793 | 4,780 |
| Licenciatura en Nutrición Clínica | Puebla | Escolar | 114 | 28 | 142 |
| Complejo Regional Nororiental | | | 268 | 85 | 353 |
| Licenciatura en Enfermería | Teziutlán | Escolar | 96 | 19 | 115 |
| Licenciatura en Estomatología | Teziutlán | Escolar | 46 | 20 | 66 |
| Licenciatura en Fisioterapia | Teziutlán | Escolar | 33 | 7 | 40 |
| Licenciatura en Medicina Familiar y Comunitaria | Teziutlán | Escolar | 65 | 35 | 100 |
| Licenciatura en Nutrición Clínica | Teziutlán | Escolar | 28 | 4 | 32 |
| Complejo Regional Norte | | | 26 | 6 | 32 |
| Licenciatura en Enfermería | Tetela de Ocampo | Escolar | 26 | 6 | 32 |

| DES/UA/PE | MUNICIPIO | MODALIDAD | ASPIRANTES | | TOTAL |
|---|---------------------|-----------|--------------|--------------|---------------|
| | | | M | H | |
| Complejo Regional Sur | | | 333 | 140 | 473 |
| Licenciatura en Estomatología | Tehuacán | Escolar | 55 | 17 | 72 |
| Licenciatura en Medicina | Tehuacán | Escolar | 246 | 122 | 368 |
| Licenciatura en Nutrición Clínica | Tehuacán | Escolar | 32 | 1 | 33 |
| DES Ciencias Exactas | | | 360 | 599 | 959 |
| Facultad Ciencias Físico Matemáticas | | | 360 | 599 | 959 |
| Licenciatura en Actuaría | Puebla | Escolar | 182 | 206 | 388 |
| Licenciatura en Física | Puebla | Escolar | 70 | 201 | 271 |
| Licenciatura en Física Aplicada | Puebla | Escolar | 37 | 100 | 137 |
| Licenciatura en Matemáticas | Puebla | Escolar | 38 | 52 | 90 |
| Licenciatura en Matemáticas Aplicadas | Puebla | Escolar | 33 | 40 | 73 |
| DES Ciencias Naturales | | | 2,010 | 1,388 | 3,398 |
| Facultad de Ciencias Biológicas | | | 487 | 315 | 802 |
| Licenciatura en Biología | Puebla | Escolar | 272 | 167 | 439 |
| Licenciatura en Biotecnología | Puebla | Escolar | 215 | 148 | 363 |
| Facultad de Ciencias Químicas | | | 975 | 574 | 1,549 |
| Licenciatura en Farmacia | Puebla | Escolar | 43 | 13 | 56 |
| Licenciatura en Química | Puebla | Escolar | 42 | 44 | 86 |
| Licenciatura en Químico Farmacobiólogo | Puebla | Escolar | 890 | 517 | 1,407 |
| Facultad de Ingeniería Agrohidráulica | | | 31 | 59 | 90 |
| Licenciatura en Ingeniería Agrohidráulica | Teziutlán | Escolar | 17 | 22 | 39 |
| Licenciatura en Ingeniería Agronómica y Zootecnia | Tlatlauquitepec | Escolar | 14 | 37 | 51 |
| Facultad de Medicina Veterinaria y Zootecnia | | | 383 | 320 | 703 |
| Licenciatura en Medicina Veterinaria y Zootecnia | Tecamachalco | Escolar | 383 | 320 | 703 |
| Complejo Regional Centro | | | 26 | 51 | 77 |
| Licenciatura en Ingeniería Agronómica y Zootecnia | Tecamachalco | Escolar | 26 | 51 | 77 |
| Complejo Regional Mixteca | | | 89 | 59 | 148 |
| Licenciatura en Biotecnología | Izúcar de Matamoros | Escolar | 89 | 59 | 148 |
| Complejo Regional Norte | | | 19 | 10 | 29 |
| Licenciatura en Ingeniería Agroforestal | Tetela de Ocampo | Escolar | 19 | 10 | 29 |
| DES Ciencias Sociales y Administrativas | | | 8,558 | 6,275 | 14,833 |
| Facultad de Administración | | | 2,874 | 1,996 | 4,870 |
| Licenciatura en Administración de Empresas | Puebla | Escolar | 592 | 548 | 1,140 |

| DES/UA/PE | MUNICIPIO | MODALIDAD | ASPIRANTES | | TOTAL |
|--|-----------|-------------|--------------|--------------|--------------|
| | | | M | H | |
| Licenciatura en Administración de Empresas | Puebla | SemiEscolar | 99 | 102 | 201 |
| | | A distancia | 69 | 78 | 147 |
| Licenciatura en Administración Pública y Gestión para el Desarrollo | Puebla | Escolar | 195 | 167 | 362 |
| Licenciatura en Administración Turística | Puebla | Escolar | 736 | 247 | 983 |
| Licenciatura en Comercio Internacional | Puebla | Escolar | 452 | 260 | 712 |
| Licenciatura en Gastronomía | Puebla | Escolar | 447 | 390 | 837 |
| Licenciatura en Negocios Internacionales | Puebla | Escolar | 250 | 170 | 420 |
| | | A distancia | 34 | 34 | 68 |
| Facultad de Ciencias de la Comunicación | | | 863 | 790 | 1,653 |
| Licenciatura en Ciencias de la Comunicación | Puebla | Escolar | 517 | 466 | 983 |
| | | SemiEscolar | 46 | 43 | 89 |
| Licenciatura en Mercadotecnia y Medios Digitales | Puebla | Escolar | 300 | 281 | 581 |
| Facultad de Contaduría Pública | | | 1,123 | 756 | 1,879 |
| Licenciatura en Administración y Dirección de Pequeñas y Medianas Empresas | Puebla | Escolar | 49 | 56 | 105 |
| | | A distancia | 54 | 47 | 101 |
| Licenciatura en Contaduría Pública | Puebla | Escolar | 808 | 514 | 1,322 |
| | | SemiEscolar | 92 | 49 | 141 |
| | | A distancia | 65 | 38 | 103 |
| Licenciatura en Contaduría y Finanzas Públicas | Puebla | A distancia | 36 | 36 | 72 |
| Licenciatura en Dirección Financiera | Puebla | Escolar | 19 | 16 | 35 |
| Facultad de Derecho y Ciencias Sociales | | | 2,630 | 1,917 | 4,547 |
| Licenciatura en Ciencias Políticas | Puebla | Escolar | 122 | 164 | 286 |
| Licenciatura en Consultoría Jurídica | Puebla | Escolar | 38 | 32 | 70 |
| Licenciatura en Criminología | Puebla | Escolar | 358 | 207 | 565 |
| Licenciatura en Derecho | Puebla | Escolar | 1,329 | 1,091 | 2,420 |
| | | SemiEscolar | 83 | 82 | 165 |
| | | A distancia | 129 | 103 | 232 |
| Licenciatura en Relaciones Internacionales | Puebla | Escolar | 514 | 212 | 726 |
| Licenciatura en Sociología | Puebla | Escolar | 57 | 26 | 83 |
| Facultad de Economía | | | 236 | 352 | 588 |
| Licenciatura en Economía | Puebla | Escolar | 84 | 151 | 235 |
| Licenciatura en Finanzas | Puebla | Escolar | 152 | 201 | 353 |

| DES/UA/PE | MUNICIPIO | MODALIDAD | ASPIRANTES | | TOTAL |
|---|------------------------|-----------|------------|-------|-------|
| | | | M | H | |
| Complejo Regional Centro | | | 22 | 20 | 42 |
| Licenciatura en Administración de Empresas | Acatzingo | Escolar | 22 | 20 | 42 |
| Complejo Regional Mixteca | | | 184 | 79 | 263 |
| Licenciatura en Administración de Empresas | Atlixco | Escolar | 26 | 15 | 41 |
| | Chiautla de Tapia | Escolar | 36 | 18 | 54 |
| Licenciatura en Administración Turística | Atlixco | Escolar | 74 | 23 | 97 |
| Licenciatura en Contaduría Pública | Atlixco | Escolar | 48 | 23 | 71 |
| Complejo Regional Nororiental | | | 164 | 85 | 249 |
| Licenciatura en Administración de Empresas | Cuetzalan del Progreso | Escolar | 11 | 5 | 16 |
| | Libres | Escolar | 29 | 11 | 40 |
| Licenciatura en Contaduría Pública | Libres | Escolar | 34 | 20 | 54 |
| | Zacapoaxtla | Escolar | 31 | 13 | 44 |
| Licenciatura en Derecho | Libres | Escolar | 59 | 36 | 95 |
| Complejo Regional Norte | | | 130 | 67 | 197 |
| Licenciatura en Administración de Empresas | Chignahuapan | Escolar | 21 | 8 | 29 |
| | Huauchinango | Escolar | 12 | 5 | 17 |
| Licenciatura en Administración Turística | Chignahuapan | Escolar | 26 | 7 | 33 |
| Licenciatura en Derecho | Chignahuapan | Escolar | 36 | 25 | 61 |
| | Huauchinango | Escolar | 21 | 16 | 37 |
| Licenciatura en Contaduría Pública | Tetela de Ocampo | Escolar | 14 | 6 | 20 |
| Complejo Regional Sur | | | 332 | 213 | 545 |
| Licenciatura en Administración de Empresas | Tehuacán | Escolar | 96 | 43 | 139 |
| Licenciatura en Ciencias de la Comunicación | Tehuacán | Escolar | 41 | 32 | 73 |
| Licenciatura en Ciencias Políticas | Tehuacán | Escolar | 50 | 42 | 92 |
| Licenciatura en Derecho | Tehuacán | Escolar | 145 | 96 | 241 |
| DES Educación y Humanidades | | | 1,991 | 1,034 | 3,025 |
| Escuela de Artes Plásticas y Audiovisuales | | | 199 | 200 | 399 |
| Licenciatura en Arte Digital | Puebla | Escolar | 106 | 102 | 208 |
| Licenciatura en Artes Plásticas | Puebla | Escolar | 58 | 26 | 84 |
| Licenciatura en Cinematografía | Puebla | Escolar | 35 | 72 | 107 |

| DES/UA/PE | MUNICIPIO | MODALIDAD | ASPIRANTES | | TOTAL |
|---|-----------|-----------|------------|-------|--------|
| | | | M | H | |
| Facultad de Artes | | | 193 | 126 | 319 |
| Licenciatura en Arte Dramático | Puebla | Escolar | 54 | 34 | 88 |
| Licenciatura en Danza | Puebla | Escolar | 75 | 20 | 95 |
| Licenciatura en Etnocoreología | Puebla | Escolar | 37 | 12 | 49 |
| Licenciatura en Música | Puebla | Escolar | 27 | 60 | 87 |
| Facultad de Filosofía y Letras | | | 490 | 260 | 750 |
| Licenciatura en Antropología Social | Puebla | Escolar | 49 | 35 | 84 |
| Licenciatura en Filosofía | Puebla | Escolar | 64 | 72 | 136 |
| Licenciatura en Historia | Puebla | Escolar | 49 | 77 | 126 |
| Licenciatura en Lingüística y Literatura Hispánica | Puebla | Escolar | 161 | 52 | 213 |
| Licenciatura en Procesos Educativos | Puebla | Escolar | 167 | 24 | 191 |
| Facultad de Lenguas | | | 578 | 263 | 841 |
| Licenciatura en Enseñanza de la Lengua Inglés | Puebla | Abierta | 7 | 4 | 11 |
| Licenciatura en la Enseñanza del Francés | Puebla | Escolar | 76 | 42 | 118 |
| Licenciatura en la Enseñanza del Inglés | Puebla | Escolar | 495 | 217 | 712 |
| Facultad de Psicología | | | 501 | 172 | 673 |
| Licenciatura en Psicología | Puebla | Escolar | 501 | 172 | 673 |
| Complejo Regional Nororiental | | | 30 | 13 | 43 |
| Licenciatura en Psicología | Teziutlán | Escolar | 30 | 13 | 43 |
| DES Ingeniería y Tecnología | | | 3,303 | 7,774 | 11,077 |
| Facultad de Arquitectura | | | 1,141 | 1,289 | 2,430 |
| Licenciatura en Arquitectura | Puebla | Escolar | 694 | 931 | 1,625 |
| Licenciatura en Diseño Gráfico | Puebla | Escolar | 338 | 246 | 584 |
| Licenciatura en Urbanismo y Diseño Ambiental | Puebla | Escolar | 109 | 112 | 221 |
| Facultad de Ciencias de la Computación | | | 200 | 872 | 1,072 |
| Licenciatura en Ciencias de la Computación | Puebla | Escolar | 31 | 133 | 164 |
| Licenciatura en Ingeniería en Ciencias de la Computación | Puebla | Escolar | 135 | 576 | 711 |
| Licenciatura en Ingeniería en Tecnologías de la Información | Puebla | Escolar | 34 | 163 | 197 |
| Facultad de Ciencias de la Electrónica | | | 374 | 2,390 | 2,764 |
| Licenciatura en Electrónica | Puebla | Escolar | 23 | 128 | 151 |
| Licenciatura en Ingeniería en Energías Renovables | Puebla | Escolar | 69 | 145 | 214 |

| DES/UA/PE | MUNICIPIO | MODALIDAD | ASPIRANTES | | TOTAL |
|--|---------------------|-----------|---------------|---------------|---------------|
| | | | M | H | |
| Licenciatura en Ingeniería en Mecatrónica | Puebla | Escolar | 213 | 1,333 | 1,546 |
| Licenciatura en Ingeniería en Sistemas Automotrices | Puebla | Escolar | 69 | 784 | 853 |
| Facultad de Ingeniería | | | 802 | 2,339 | 3,141 |
| Licenciatura en Ingeniería Civil | Puebla | Escolar | 236 | 916 | 1,152 |
| Licenciatura en Ingeniería Geofísica | Puebla | Escolar | 55 | 66 | 121 |
| Licenciatura en Ingeniería Industrial | Puebla | Escolar | 387 | 691 | 1,078 |
| Licenciatura en Ingeniería Mecánica y Eléctrica | Puebla | Escolar | 67 | 605 | 672 |
| Licenciatura en Ingeniería Textil | Puebla | Escolar | 30 | 9 | 39 |
| Licenciatura en Ingeniería Topográfica y Geodésica | Puebla | Escolar | 27 | 52 | 79 |
| Facultad de Ingeniería Química | | | 552 | 439 | 991 |
| Licenciatura en Ingeniería Ambiental | Puebla | Escolar | 144 | 82 | 226 |
| Licenciatura en Ingeniería en Alimentos | Puebla | Escolar | 120 | 40 | 160 |
| Licenciatura en Ingeniería en Materiales | Puebla | Escolar | 12 | 37 | 49 |
| Licenciatura en Ingeniería Química | Puebla | Escolar | 276 | 280 | 556 |
| Complejo Regional Centro | | | 98 | 230 | 328 |
| Licenciatura en Ingeniería Agroindustrial | Tecamachalco | Escolar | 20 | 19 | 39 |
| Licenciatura en Ingeniería en Automatización y Autotrónica | San José Chiapa | Escolar | 23 | 93 | 116 |
| Licenciatura en Ingeniería en Procesos y Gestión Industrial | San José Chiapa | Escolar | 28 | 28 | 56 |
| Licenciatura en Ingeniería en Sistemas y Tecnologías de la Información | San José Chiapa | Escolar | 27 | 90 | 117 |
| Complejo Regional Mixteca | | | 25 | 32 | 57 |
| Licenciatura en Ingeniería Agroindustrial | Izúcar de Matamoros | Escolar | 25 | 32 | 57 |
| Complejo Regional Norte | | | 26 | 50 | 76 |
| Licenciatura en Arquitectura | Huachinango | Escolar | 11 | 20 | 31 |
| | Zacatlán | Escolar | 15 | 30 | 45 |
| Complejo Regional Sur | | | 85 | 133 | 218 |
| Licenciatura en Arquitectura | Tehuacán | Escolar | 58 | 109 | 167 |
| Licenciatura en Diseño Gráfico | Tehuacán | Escolar | 27 | 24 | 51 |
| TOTAL | | | 21,682 | 19,923 | 41,605 |

FUENTE: Formato 911, ciclo 2017-2018

2.2 MATRÍCULA 2017-2018

2.2.1

Concentrado de matrícula de nuevo ingreso y reingreso por nivel y sexo

| NIVEL EDUCATIVO | NUEVO INGRESO | | TOTAL | REINGRESO | | TOTAL | TOTAL M | TOTAL H | TOTAL |
|--|---------------|---------------|---------------|---------------|---------------|---------------|---------------|---------------|---------------|
| | M | H | | M | H | | | | |
| Nivel Medio Superior (Bachilleratos y Preparatorias) | 3,638 | 2,869 | 6,507 | 5,987 | 4,626 | 10,613 | 9,625 | 7,495 | 17,120 |
| Técnico | 93 | 195 | 288 | 215 | 335 | 550 | 308 | 530 | 838 |
| Técnico Superior Universitario | 76 | 69 | 145 | 142 | 84 | 226 | 218 | 153 | 371 |
| Licenciatura | 9,201 | 7,926 | 17,127 | 30,987 | 26,940 | 57,927 | 40,188 | 34,866 | 75,054 |
| Especialidad | 227 | 220 | 447 | 452 | 450 | 902 | 679 | 670 | 1,349 |
| Maestría | 231 | 207 | 438 | 455 | 495 | 950 | 686 | 702 | 1,388 |
| Doctorado | 73 | 79 | 152 | 216 | 231 | 447 | 289 | 310 | 599 |
| TOTAL | 13,539 | 11,565 | 25,104 | 38,454 | 33,161 | 71,615 | 51,993 | 44,726 | 96,719 |

FUENTE: Formato 911, ciclo 2017-2018.

2.2.2

Matrícula de nuevo ingreso y reingreso por sección regional, modalidad y sexo de Bachillerato

| BACHILLERATO | MUNICIPIO | NUEVO INGRESO | | TOTAL | REINGRESO | | TOTAL |
|---|-----------------------|---------------|-------|-------|-----------|-------|--------|
| | | M | H | | M | H | |
| Preparatoria | | 3,527 | 2,787 | 6,314 | 5,871 | 4,539 | 10,410 |
| Unidad Académica / Extensión * | | 2,605 | 2,073 | 4,678 | 4,720 | 3,662 | 8,382 |
| Preparatoria "2 de Octubre de 1968" | Puebla | 405 | 354 | 759 | 773 | 650 | 1,423 |
| Preparatoria "Alfonso Calderón Moreno" | Puebla | 448 | 407 | 855 | 830 | 707 | 1,537 |
| Preparatoria "Gral. Emiliano Zapata Salazar" | Puebla | 205 | 146 | 351 | 387 | 285 | 672 |
| | San Martín Texmelucan | 57 | 42 | 99 | 89 | 76 | 165 |
| Preparatoria "Gral. Lázaro Cárdenas del Río" | Puebla | 172 | 105 | 277 | 337 | 222 | 559 |
| Preparatoria "Lic. Benito Juárez García" | Puebla | 367 | 326 | 693 | 693 | 547 | 1,240 |
| Preparatoria Regional "Enrique Cabrera Barroso" | Tecamachalco | 253 | 195 | 448 | 502 | 385 | 887 |
| Preparatoria Regional "Simón Bolívar" | Atlixco | 379 | 245 | 624 | 600 | 397 | 997 |
| Preparatoria Urbana "Enrique Cabrera Barroso" | Puebla | 319 | 253 | 572 | 509 | 393 | 902 |
| Complejo Regional | | 922 | 714 | 1,636 | 1,151 | 877 | 2,028 |
| Complejo Regional Centro | | 266 | 185 | 451 | 370 | 267 | 637 |
| Preparatoria de Acajete, Puebla del Complejo Regional Centro | Acajete | 55 | 40 | 95 | 105 | 66 | 171 |
| Preparatoria de Ciudad Serdán, Puebla del Complejo Regional Centro | Ciudad Serdán | 71 | 49 | 120 | 114 | 104 | 218 |
| Preparatoria de Tepeaca, Puebla del Complejo Regional Centro | Tepeaca | 140 | 96 | 236 | 151 | 97 | 248 |
| Complejo Regional Mixteca | | 173 | 136 | 309 | 135 | 100 | 235 |
| Preparatoria de Chiautla de Tapia, Puebla del Complejo Regional Mixteca | Chiautla de Tapia | 40 | 26 | 66 | 46 | 32 | 78 |

| BACHILLERATO | MUNICIPIO | NUEVO INGRESO | | TOTAL | REINGRESO | | TOTAL |
|---|---------------------|---------------|--------------|--------------|--------------|--------------|---------------|
| | | M | H | | M | H | |
| Preparatoria de Izúcar de Matamoros, Puebla del Complejo Regional Mixteca | Izúcar de Matamoros | 133 | 110 | 243 | 89 | 68 | 157 |
| Complejo Regional Nororiental | | 395 | 317 | 712 | 558 | 427 | 985 |
| Preparatoria de Cuetzalan, Puebla del Complejo Regional Nororiental | Cuetzalan | 93 | 66 | 159 | 150 | 124 | 274 |
| Preparatoria de Libres, Puebla del Complejo Regional Nororiental | Libres | 179 | 158 | 337 | 287 | 225 | 512 |
| Preparatoria de Teziutlán, Puebla del Complejo Regional Nororiental | Teziutlán | 50 | 39 | 89 | 100 | 63 | 163 |
| Preparatoria de Tlatlauquitepec, Puebla del Complejo Regional Nororiental | Tlatlauquitepec | 73 | 54 | 127 | 21 | 15 | 36 |
| Complejo Regional Norte | | 88 | 76 | 164 | 88 | 83 | 171 |
| Preparatoria de Chignahuapan, Puebla del Complejo Regional Norte | Chignahuapan | 28 | 24 | 52 | - | - | - |
| Preparatoria de Zacatlán, Puebla del Complejo Regional Norte | Zacatlán | 60 | 52 | 112 | 88 | 83 | 171 |
| Bachillerato | | 111 | 82 | 193 | 116 | 87 | 203 |
| Unidad Académica | | 88 | 62 | 150 | 116 | 87 | 203 |
| Bachillerato "5 de Mayo" | Cuatlancingo | 88 | 62 | 150 | 116 | 87 | 203 |
| Complejo Regional | | 23 | 20 | 43 | - | - | - |
| Complejo Regional Centro | | 23 | 20 | 43 | - | - | - |
| Bachillerato Tecnológico BUAP de San José Chiapa del Complejo Regional Centro | San José Chiapa | 23 | 20 | 43 | - | - | - |
| TOTAL | | 3,638 | 2,869 | 6,507 | 5,987 | 4,626 | 10,613 |

FUENTE: Formato 911, ciclo 2017-2018

2.2.3

Matrícula de nuevo ingreso y reingreso por DES, sección regional, modalidad y sexo de Técnico

| DES/UA/PE | MUNICIPIO | MODALIDAD | NUEVO INGRESO | | | REINGRESO | | | TOTAL | TOTAL M | TOTAL H | TOTAL |
|-----------------------------|-----------|-----------|---------------|------------|------------|------------|------------|------------|------------|------------|------------|-------|
| | | | TOTAL | | TOTAL | | | | | | | |
| | | | M | H | M | H | | | | | | |
| DES Ciencias de la Salud | | | 12 | 3 | 15 | 34 | 10 | 44 | 46 | 13 | 59 | |
| Facultad de Enfermería | | | 12 | 3 | 15 | 34 | 10 | 44 | 46 | 13 | 59 | |
| Técnico en Enfermería | Puebla | Escolar | 12 | 3 | 15 | 23 | 6 | 29 | 35 | 9 | 44 | |
| Técnico en Podología | Puebla | Escolar | - | - | - | 11 | 4 | 15 | 11 | 4 | 15 | |
| DES Educación y Humanidades | | | 81 | 192 | 273 | 181 | 325 | 506 | 262 | 517 | 779 | |
| Facultad de Artes | | | 81 | 192 | 273 | 181 | 325 | 506 | 262 | 517 | 779 | |
| Técnico en Música | Puebla | Escolar | 81 | 192 | 273 | 181 | 325 | 506 | 262 | 517 | 779 | |
| TOTAL | | | 93 | 195 | 288 | 215 | 335 | 550 | 308 | 530 | 838 | |

FUENTE: Formato 911, ciclo 2017-2018

2.2.4

Matrícula de nuevo ingreso y reingreso por DES, sección regional, modalidad y sexo de Técnico Superior Universitario

| DES/UA/PE | MUNICIPIO | MODALIDAD | NUEVO INGRESO | | | REINGRESO | | | TOTAL | TOTAL M | TOTAL H | TOTAL |
|---|-----------|-----------|---------------|-----------|------------|------------|-----------|------------|------------|------------|------------|-------|
| | | | TOTAL | | TOTAL | | | | | | | |
| | | | M | H | M | H | | | | | | |
| DES Ciencias de la Salud | | | 76 | 69 | 145 | 142 | 84 | 226 | 218 | 153 | 371 | |
| Facultad de Medicina | | | 50 | 46 | 96 | 95 | 47 | 142 | 145 | 93 | 238 | |
| Profesional Asociado en Imagenología | Puebla | Escolar | 33 | 35 | 68 | 86 | 36 | 122 | 119 | 71 | 190 | |
| Profesional Asociado en Urgencias Médicas | Puebla | Escolar | 17 | 11 | 28 | 9 | 11 | 20 | 26 | 22 | 48 | |
| Complejo Regional Nororiental | | | 10 | 10 | 20 | 18 | 12 | 30 | 28 | 22 | 50 | |
| Profesional Asociado en Imagenología | Teziutlán | Escolar | 10 | 10 | 20 | 18 | 12 | 30 | 28 | 22 | 50 | |
| Complejo Regional Sur | | | 16 | 13 | 29 | 29 | 25 | 54 | 45 | 38 | 83 | |
| Profesional Asociado en Imagenología | Tehuacán | Escolar | 16 | 13 | 29 | 29 | 25 | 54 | 45 | 38 | 83 | |
| TOTAL | | | 76 | 69 | 145 | 142 | 84 | 226 | 218 | 153 | 371 | |

FUENTE: Formato 911, ciclo 2017-2018

2.2.5

Matrícula de nuevo ingreso y reingreso por DES, sección regional, modalidad y sexo de Licenciatura

| DES/UA/PE | MUNICIPIO | MODALIDAD | NUEVO INGRESO | | TOTAL | REINGRESO | | TOTAL | TOTAL | | TOTAL |
|---|-----------|-------------|---------------|-------|-------|-----------|-------|--------|-------|-------|--------|
| | | | M | H | | M | H | | M | H | |
| DES Ciencias de la Salud | | | 1,952 | 1,017 | 2,969 | 7,633 | 4,765 | 12,398 | 9,585 | 5,782 | 15,367 |
| Facultad de Cultura Física | | | 75 | 183 | 258 | 263 | 662 | 925 | 338 | 845 | 1,183 |
| Licenciatura en Cultura Física | Puebla | Escolar | 55 | 160 | 215 | 223 | 623 | 846 | 278 | 783 | 1,061 |
| Licenciatura en Readaptación y Activación Física | Puebla | Escolar | 13 | 13 | 26 | 13 | 24 | 37 | 26 | 37 | 63 |
| | | SemiEscolar | 7 | 10 | 17 | 27 | 15 | 42 | 34 | 25 | 59 |
| Facultad de Enfermería | | | 344 | 48 | 392 | 610 | 97 | 707 | 954 | 145 | 1,099 |
| Licenciatura en Enfermería | Puebla | Escolar | 191 | 29 | 220 | 610 | 97 | 707 | 801 | 126 | 927 |
| Licenciatura en Enfermería (Curso complementario) | Puebla | Abierta | 153 | 19 | 172 | - | - | - | 153 | 19 | 172 |
| Facultad de Estomatología | | | 357 | 117 | 474 | 1,538 | 609 | 2,147 | 1,895 | 726 | 2,621 |
| Licenciatura en Estomatología | Puebla | Escolar | 357 | 117 | 474 | 1,538 | 609 | 2,147 | 1,895 | 726 | 2,621 |
| Facultad de Medicina | | | 821 | 529 | 1,350 | 3,963 | 2,770 | 6,733 | 4,784 | 3,299 | 8,083 |
| Licenciatura en Biomedicina | Puebla | Escolar | 36 | 28 | 64 | 95 | 90 | 185 | 131 | 118 | 249 |
| Licenciatura en Ciencia Forense | Puebla | Escolar | 21 | 16 | 37 | 22 | 11 | 33 | 43 | 27 | 70 |
| Licenciatura en Fisioterapia | Puebla | Escolar | 149 | 47 | 196 | 628 | 256 | 884 | 777 | 303 | 1,080 |
| Licenciatura en Medicina | Puebla | Escolar | 527 | 415 | 942 | 2,870 | 2,337 | 5,207 | 3,397 | 2,752 | 6,149 |
| Licenciatura en Nutrición Clínica | Puebla | Escolar | 88 | 23 | 111 | 348 | 76 | 424 | 436 | 99 | 535 |

| DES/UA/PE | MUNICIPIO | MODALIDAD | NUEVO INGRESO | | TOTAL | REINGRESO | | TOTAL | TOTAL | | TOTAL |
|---|------------------|-----------|---------------|-----|-------|-----------|-------|-------|-------|-------|-------|
| | | | M | H | | M | H | | M | H | |
| Complejo Regional Nororiental | | | 192 | 71 | 263 | 589 | 253 | 842 | 781 | 324 | 1,105 |
| Licenciatura en Enfermería | Teziutlán | Escolar | 51 | 13 | 64 | 133 | 29 | 162 | 184 | 42 | 226 |
| Licenciatura en Estomatología | Teziutlán | Escolar | 41 | 20 | 61 | 122 | 52 | 174 | 163 | 72 | 235 |
| Licenciatura en Fisioterapia | Teziutlán | Escolar | 23 | 4 | 27 | 59 | 25 | 84 | 82 | 29 | 111 |
| Licenciatura en Medicina Familiar y Comunitaria | Teziutlán | Escolar | 54 | 31 | 85 | 172 | 112 | 284 | 226 | 143 | 369 |
| Licenciatura en Nutrición Clínica | Teziutlán | Escolar | 23 | 3 | 26 | 103 | 35 | 138 | 126 | 38 | 164 |
| Complejo Regional Norte | | | 16 | 6 | 22 | 77 | 9 | 86 | 93 | 15 | 108 |
| Licenciatura en Enfermería | Tetela de Ocampo | Escolar | 16 | 6 | 22 | 77 | 9 | 86 | 93 | 15 | 108 |
| Complejo Regional Sur | | | 147 | 63 | 210 | 593 | 365 | 958 | 740 | 428 | 1,168 |
| Licenciatura en Estomatología | Tehuacán | Escolar | 50 | 15 | 65 | 238 | 102 | 340 | 288 | 117 | 405 |
| Licenciatura en Medicina | Tehuacán | Escolar | 71 | 47 | 118 | 316 | 242 | 558 | 387 | 289 | 676 |
| Licenciatura en Nutrición Clínica | Tehuacán | Escolar | 26 | 1 | 27 | 39 | 21 | 60 | 65 | 22 | 87 |
| DES Ciencias Exactas | | | 140 | 279 | 419 | 475 | 719 | 1,194 | 615 | 998 | 1,613 |
| Facultad de Ciencias Físico Matemáticas | | | 140 | 279 | 419 | 475 | 719 | 1,194 | 615 | 998 | 1,613 |
| Licenciatura en Actuaría | Puebla | Escolar | 54 | 74 | 128 | 178 | 208 | 386 | 232 | 282 | 514 |
| Licenciatura en Física | Puebla | Escolar | 21 | 92 | 113 | 78 | 194 | 272 | 99 | 286 | 385 |
| Licenciatura en Física Aplicada | Puebla | Escolar | 19 | 49 | 68 | 74 | 146 | 220 | 93 | 195 | 288 |
| Licenciatura en Matemáticas | Puebla | Escolar | 19 | 37 | 56 | 72 | 95 | 167 | 91 | 132 | 223 |
| Licenciatura en Matemáticas Aplicadas | Puebla | Escolar | 27 | 27 | 54 | 73 | 76 | 149 | 100 | 103 | 203 |
| DES Ciencias Naturales | | | 709 | 494 | 1,203 | 2,191 | 1,759 | 3,950 | 2,900 | 2,253 | 5,153 |
| Facultad de Ciencias Biológicas | | | 214 | 124 | 338 | 688 | 459 | 1,147 | 902 | 583 | 1,485 |
| Licenciatura en Biología | Puebla | Escolar | 153 | 85 | 238 | 547 | 362 | 909 | 700 | 447 | 1,147 |

| DES/UA/PE | MUNICIPIO | MODALIDAD | NUEVO INGRESO | | TOTAL | REINGRESO | | TOTAL | TOTAL | | TOTAL |
|---|---------------------|-------------|---------------|-------|-------|-----------|-------|--------|--------|--------|--------|
| | | | M | H | | M | H | | M | H | |
| Licenciatura en Biotecnología | Puebla | Escolar | 61 | 39 | 100 | 141 | 97 | 238 | 202 | 136 | 338 |
| Facultad de Ciencias Químicas | | | 265 | 163 | 428 | 904 | 576 | 1,480 | 1,169 | 739 | 1,908 |
| Licenciatura en Farmacia | Puebla | Escolar | 32 | 7 | 39 | 62 | 43 | 105 | 94 | 50 | 144 |
| Licenciatura en Química | Puebla | Escolar | 22 | 25 | 47 | 62 | 78 | 140 | 84 | 103 | 187 |
| Licenciatura en Químico Farmacobiólogo | Puebla | Escolar | 211 | 131 | 342 | 780 | 455 | 1,235 | 991 | 586 | 1,577 |
| Facultad de Ingeniería Agrohidráulica | | | 24 | 47 | 71 | 77 | 125 | 202 | 101 | 172 | 273 |
| Licenciatura en Ingeniería Agrohidráulica | Teziutlán | Escolar | 11 | 16 | 27 | 44 | 65 | 109 | 55 | 81 | 136 |
| Licenciatura en Ingeniería Agronómica y Zootecnia | Tlatlauquitepec | Escolar | 13 | 31 | 44 | 33 | 60 | 93 | 46 | 91 | 137 |
| Facultad de Medicina Veterinaria y Zootecnia | | | 160 | 114 | 274 | 440 | 519 | 959 | 600 | 633 | 1,233 |
| Licenciatura en Medicina Veterinaria y Zootecnia | Tecamachalco | Escolar | 160 | 114 | 274 | 440 | 519 | 959 | 600 | 633 | 1,233 |
| Complejo Regional Centro | | | 13 | 29 | 42 | 37 | 39 | 76 | 50 | 68 | 118 |
| Licenciatura en Ingeniería Agronómica y Zootecnia | Tecamachalco | Escolar | 13 | 29 | 42 | 37 | 39 | 76 | 50 | 68 | 118 |
| Complejo Regional Mixteca | | | 20 | 11 | 31 | 20 | 16 | 36 | 40 | 27 | 67 |
| Licenciatura en Biotecnología | Izúcar de Matamoros | Escolar | 20 | 11 | 31 | 20 | 16 | 36 | 40 | 27 | 67 |
| Complejo Regional Norte | | | 13 | 6 | 19 | 25 | 25 | 50 | 38 | 31 | 69 |
| Licenciatura en Ingeniería Agroforestal | Tetela de Ocampo | Escolar | 13 | 6 | 19 | 25 | 25 | 50 | 38 | 31 | 69 |
| DES Ciencias Sociales y Administrativas | | | 3,867 | 2,917 | 6,784 | 11,780 | 8,217 | 19,997 | 15,647 | 11,134 | 26,781 |
| Facultad de Administración | | | 1,099 | 794 | 1,893 | 3,505 | 2,304 | 5,809 | 4,604 | 3,098 | 7,702 |
| Licenciatura en Administración de Empresas | Puebla | Escolar | 191 | 194 | 385 | 748 | 629 | 1,377 | 939 | 823 | 1,762 |
| | | SemiEscolar | 89 | 87 | 176 | 247 | 213 | 460 | 336 | 300 | 636 |
| | | A distancia | 63 | 66 | 129 | 141 | 106 | 247 | 204 | 172 | 376 |
| Licenciatura en Administración Pública y Ciencias Políticas | Puebla | Escolar | - | - | - | 270 | 269 | 539 | 270 | 269 | 539 |

| DES/UA/PE | MUNICIPIO | MODALIDAD | NUEVO INGRESO | | TOTAL | REINGRESO | | TOTAL | TOTAL | | TOTAL |
|---|-----------|-------------|---------------|-----|-------|-----------|-------|-------|-------|-------|-------|
| | | | M | H | | M | H | | M | H | |
| Licenciatura en Administración Pública y Gestión para el Desarrollo | Puebla | Escolar | 71 | 76 | 147 | - | - | - | 71 | 76 | 147 |
| Licenciatura en Administración Turística | Puebla | Escolar | 284 | 86 | 370 | 934 | 302 | 1,236 | 1,218 | 388 | 1,606 |
| Licenciatura en Comercio Internacional | Puebla | Escolar | 240 | 136 | 376 | 746 | 442 | 1,188 | 986 | 578 | 1,564 |
| Licenciatura en Gastronomía | Puebla | Escolar | 75 | 77 | 152 | 264 | 228 | 492 | 339 | 305 | 644 |
| Licenciatura en Negocios Internacionales | Puebla | Escolar | 60 | 44 | 104 | 121 | 87 | 208 | 181 | 131 | 312 |
| | | A distancia | 26 | 28 | 54 | 34 | 28 | 62 | 60 | 56 | 116 |
| Facultad de Ciencias de la Comunicación | | | 334 | 284 | 618 | 967 | 746 | 1,713 | 1,301 | 1,030 | 2,331 |
| Licenciatura en Comunicación | Puebla | Escolar | 206 | 177 | 383 | 633 | 505 | 1,138 | 839 | 682 | 1,521 |
| | | SemiEscolar | 23 | 21 | 44 | 74 | 54 | 128 | 97 | 75 | 172 |
| | | A distancia | - | - | - | 44 | 48 | 92 | 44 | 48 | 92 |
| Licenciatura en Mercadotecnia y Medios Digitales | Puebla | Escolar | 105 | 86 | 191 | 171 | 102 | 273 | 276 | 188 | 464 |
| | | A distancia | - | - | - | 45 | 37 | 82 | 45 | 37 | 82 |
| Facultad de Contaduría Pública | | | 686 | 488 | 1,174 | 2,263 | 1,403 | 3,666 | 2,949 | 1,891 | 4,840 |
| Licenciatura en Administración y Dirección de PyMES | Puebla | Escolar | 41 | 47 | 88 | 58 | 51 | 109 | 99 | 98 | 197 |
| | | A distancia | 46 | 41 | 87 | 46 | 32 | 78 | 92 | 73 | 165 |
| Licenciatura en Contaduría Pública | Puebla | Escolar | 442 | 289 | 731 | 1,745 | 1,107 | 2,852 | 2,187 | 1,396 | 3,583 |
| | | SemiEscolar | 54 | 31 | 85 | 200 | 94 | 294 | 254 | 125 | 379 |
| | | A distancia | 54 | 32 | 86 | 194 | 86 | 280 | 248 | 118 | 366 |
| Licenciatura en Contaduría y Finanzas Públicas | Puebla | A distancia | 32 | 32 | 64 | - | - | - | 32 | 32 | 64 |
| Licenciatura en Dirección Financiera | Puebla | Escolar | 17 | 16 | 33 | 20 | 33 | 53 | 37 | 49 | 86 |
| Facultad de Derecho y Ciencias Sociales | | | 1,059 | 846 | 1,905 | 3,190 | 2,477 | 5,667 | 4,249 | 3,323 | 7,572 |
| Licenciatura en Ciencias Políticas | Puebla | Escolar | 63 | 93 | 156 | 233 | 323 | 556 | 296 | 416 | 712 |

| DES/UA/PE | MUNICIPIO | MODALIDAD | NUEVO INGRESO | | TOTAL | REINGRESO | | TOTAL | TOTAL | | TOTAL |
|--|-------------------|-------------|---------------|-----|-------|-----------|-------|-------|-------|-------|-------|
| | | | M | H | | M | H | | M | H | |
| Licenciatura en Consultoría Jurídica | Puebla | Escolar | 31 | 27 | 58 | 115 | 94 | 209 | 146 | 121 | 267 |
| Licenciatura en Criminología | Puebla | Escolar | 188 | 105 | 293 | 557 | 266 | 823 | 745 | 371 | 1,116 |
| Licenciatura en Derecho | Puebla | Escolar | 427 | 374 | 801 | 1,357 | 1,236 | 2,593 | 1,784 | 1,610 | 3,394 |
| | | SemiEscolar | 49 | 51 | 100 | 181 | 121 | 302 | 230 | 172 | 402 |
| | | A distancia | 85 | 93 | 178 | 176 | 142 | 318 | 261 | 235 | 496 |
| Licenciatura en Relaciones Internacionales | Puebla | Escolar | 175 | 83 | 258 | 462 | 228 | 690 | 637 | 311 | 948 |
| Licenciatura en Sociología | Puebla | Escolar | 41 | 20 | 61 | 109 | 67 | 176 | 150 | 87 | 237 |
| Facultad de Economía | | | 115 | 186 | 301 | 443 | 455 | 898 | 558 | 641 | 1,199 |
| Licenciatura en Economía | Puebla | Escolar | 69 | 128 | 197 | 286 | 308 | 594 | 355 | 436 | 791 |
| Licenciatura en Finanzas | Puebla | Escolar | 46 | 58 | 104 | 157 | 147 | 304 | 203 | 205 | 408 |
| Complejo Regional Centro | | | 19 | 14 | 33 | 91 | 46 | 137 | 110 | 60 | 170 |
| Licenciatura en Administración de Empresas | Acatzingo | Escolar | 19 | 14 | 33 | 91 | 46 | 137 | 110 | 60 | 170 |
| Complejo Regional Mixteca | | | 142 | 57 | 199 | 250 | 113 | 363 | 392 | 170 | 562 |
| Licenciatura en Administración de Empresas | Atlixco | Escolar | 24 | 14 | 38 | 17 | 11 | 28 | 41 | 25 | 66 |
| | Chiautla de Tapia | Escolar | 24 | 8 | 32 | 46 | 33 | 79 | 70 | 41 | 111 |
| Licenciatura en Administración Turística | Atlixco | Escolar | 58 | 17 | 75 | 92 | 23 | 115 | 150 | 40 | 190 |
| Licenciatura en Contaduría Pública | Atlixco | Escolar | 36 | 18 | 54 | 95 | 46 | 141 | 131 | 64 | 195 |
| Complejo Regional Nororiental | | | 112 | 59 | 171 | 227 | 134 | 361 | 339 | 193 | 532 |
| Licenciatura en Administración de Empresas | Cuetzalan | Escolar | 8 | 7 | 15 | 20 | 12 | 32 | 28 | 19 | 47 |
| | Libres | Escolar | 24 | 10 | 34 | 38 | 19 | 57 | 62 | 29 | 91 |
| Licenciatura en Contaduría Pública | Libres | Escolar | 25 | 17 | 42 | 68 | 22 | 90 | 93 | 39 | 132 |
| | Zacapoaxtla | Escolar | 28 | 11 | 39 | 57 | 47 | 104 | 85 | 58 | 143 |

| DES/UA/PE | MUNICIPIO | MODALIDAD | NUEVO INGRESO | | TOTAL | REINGRESO | | TOTAL | TOTAL | | TOTAL |
|--|------------------|-----------|---------------|-----|-------|-----------|-------|-------|-------|-------|-------|
| | | | M | H | | M | H | | M | H | |
| Licenciatura en Derecho | Libres | Escolar | 27 | 14 | 41 | 44 | 34 | 78 | 71 | 48 | 119 |
| Complejo Regional Norte | | | 109 | 56 | 165 | 306 | 188 | 494 | 415 | 244 | 659 |
| Licenciatura en Administración de Empresas | Chignahuapan | Escolar | 19 | 8 | 27 | 62 | 35 | 97 | 81 | 43 | 124 |
| | Huachinango | Escolar | 9 | 2 | 11 | 16 | 5 | 21 | 25 | 7 | 32 |
| Licenciatura en Administración Turística | Chignahuapan | Escolar | 23 | 7 | 30 | 65 | 27 | 92 | 88 | 34 | 122 |
| Licenciatura en Contaduría Pública | Tetela de Ocampo | Escolar | 13 | 4 | 17 | 6 | 4 | 10 | 19 | 8 | 27 |
| Licenciatura en Derecho | Chignahuapan | Escolar | 25 | 19 | 44 | 77 | 56 | 133 | 102 | 75 | 177 |
| | Huachinango | Escolar | 20 | 16 | 36 | 80 | 61 | 141 | 100 | 77 | 177 |
| Complejo Regional Sur | | | 192 | 133 | 325 | 538 | 351 | 889 | 730 | 484 | 1,214 |
| Licenciatura en Administración de Empresas | Tehuacán | Escolar | 74 | 36 | 110 | 178 | 88 | 266 | 252 | 124 | 376 |
| Licenciatura en Ciencias Políticas | Tehuacán | Escolar | 21 | 12 | 33 | 43 | 39 | 82 | 64 | 51 | 115 |
| Licenciatura en Comunicación | Tehuacán | Escolar | 17 | 17 | 34 | 30 | 32 | 62 | 47 | 49 | 96 |
| Licenciatura en Derecho | Tehuacán | Escolar | 80 | 68 | 148 | 287 | 192 | 479 | 367 | 260 | 627 |
| DES Educación y Humanidades | | | 1,238 | 671 | 1,909 | 4,171 | 2,137 | 6,308 | 5,409 | 2,808 | 8,217 |
| Escuela de Artes Plásticas y Audiovisuales | | | 89 | 87 | 176 | 273 | 272 | 545 | 362 | 359 | 721 |
| Licenciatura en Arte Digital | Puebla | Escolar | 31 | 27 | 58 | 93 | 124 | 217 | 124 | 151 | 275 |
| Licenciatura en Artes Plásticas | Puebla | Escolar | 42 | 17 | 59 | 108 | 51 | 159 | 150 | 68 | 218 |
| Licenciatura en Cinematografía | Puebla | Escolar | 16 | 43 | 59 | 72 | 97 | 169 | 88 | 140 | 228 |
| Facultad de Artes | | | 133 | 80 | 213 | 404 | 297 | 701 | 537 | 377 | 914 |
| Licenciatura en Arte Dramático | Puebla | Escolar | 36 | 17 | 53 | 121 | 57 | 178 | 157 | 74 | 231 |
| Licenciatura en Danza | Puebla | Escolar | 42 | 13 | 55 | 138 | 27 | 165 | 180 | 40 | 220 |
| Licenciatura en Danza Moderna y Clásica | Puebla | Escolar | - | - | - | 1 | - | 1 | 1 | - | 1 |
| Licenciatura en Etnocoreología | Puebla | Escolar | 33 | 12 | 45 | 78 | 26 | 104 | 111 | 38 | 149 |

| DES/UA/PE | MUNICIPIO | MODALIDAD | NUEVO INGRESO | | TOTAL | REINGRESO | | TOTAL | TOTAL | | TOTAL |
|--|-----------|-------------|---------------|-------|-------|-----------|-------|--------|-------|--------|--------|
| | | | M | H | | M | H | | M | H | |
| Licenciatura en Música | Puebla | Escolar | 22 | 38 | 60 | 66 | 187 | 253 | 88 | 225 | 313 |
| Facultad de Filosofía y Letras | | | 212 | 150 | 362 | 696 | 493 | 1,189 | 908 | 643 | 1,551 |
| Licenciatura en Antropología Social | Puebla | Escolar | 35 | 26 | 61 | 97 | 71 | 168 | 132 | 97 | 229 |
| Licenciatura en Filosofía | Puebla | Escolar | 25 | 38 | 63 | 71 | 132 | 203 | 96 | 170 | 266 |
| Licenciatura en Historia | Puebla | Escolar | 34 | 50 | 84 | 134 | 152 | 286 | 168 | 202 | 370 |
| Licenciatura en Lingüística y Literatura Hispánica | Puebla | Escolar | 59 | 26 | 85 | 233 | 104 | 337 | 292 | 130 | 422 |
| Licenciatura en Procesos Educativos | Puebla | Escolar | 59 | 10 | 69 | 161 | 34 | 195 | 220 | 44 | 264 |
| Facultad de Lenguas | | | 409 | 206 | 615 | 1,051 | 501 | 1,552 | 1,460 | 707 | 2,167 |
| Licenciatura en Enseñanza de la Lengua Inglés | Puebla | Abierta | 6 | 4 | 10 | 23 | 13 | 36 | 29 | 17 | 46 |
| Licenciatura en la Enseñanza del Francés | Puebla | Escolar | 63 | 36 | 99 | 134 | 65 | 199 | 197 | 101 | 298 |
| Licenciatura en la Enseñanza del Inglés | Puebla | Escolar | 340 | 166 | 506 | 893 | 423 | 1,316 | 1,233 | 589 | 1,822 |
| Licenciatura en Lenguas Modernas | Puebla | Escolar | - | - | - | 1 | - | 1 | 1 | - | 1 |
| Facultad de Psicología | | | 369 | 136 | 505 | 1,620 | 535 | 2,155 | 1,989 | 671 | 2,660 |
| Licenciatura en Psicología | Puebla | Escolar | 369 | 136 | 505 | 1,618 | 533 | 2,151 | 1,987 | 669 | 2,656 |
| | | SemiEscolar | - | - | - | 2 | 2 | 4 | 2 | 2 | 4 |
| Complejo Regional Nororiental | | | 26 | 12 | 38 | 127 | 39 | 166 | 153 | 51 | 204 |
| Licenciatura en Psicología | Teziutlán | Escolar | 26 | 12 | 38 | 127 | 39 | 166 | 153 | 51 | 204 |
| DES Ingeniería y Tecnología | | | 1,295 | 2,548 | 3,843 | 4,737 | 9,343 | 14,080 | 6,032 | 11,891 | 17,923 |
| Facultad de Arquitectura | | | 485 | 476 | 961 | 1,647 | 1,820 | 3,467 | 2,132 | 2,296 | 4,428 |
| Licenciatura en Arquitectura | Puebla | Escolar | 260 | 308 | 568 | 921 | 1,219 | 2,140 | 1,181 | 1,527 | 2,708 |
| Licenciatura en Diseño Gráfico | Puebla | Escolar | 169 | 118 | 287 | 550 | 397 | 947 | 719 | 515 | 1,234 |
| Licenciatura en Diseño Urbano Ambiental | Puebla | Escolar | - | - | - | - | 2 | 2 | - | 2 | 2 |
| Licenciatura en Urbanismo y Diseño Ambiental | Puebla | Escolar | 56 | 50 | 106 | 176 | 202 | 378 | 232 | 252 | 484 |

| DES/UA/PE | MUNICIPIO | MODALIDAD | NUEVO INGRESO | | TOTAL | REINGRESO | | TOTAL | TOTAL | | TOTAL |
|---|-----------|-----------|---------------|-----|-------|-----------|-------|-------|-------|-------|-------|
| | | | M | H | | M | H | | M | H | |
| Facultad de Ciencias de la Computación | | | 120 | 569 | 689 | 512 | 1,917 | 2,429 | 632 | 2,486 | 3,118 |
| Licenciatura en Ciencias de la Computación | Puebla | Escolar | 27 | 116 | 143 | 92 | 324 | 416 | 119 | 440 | 559 |
| Licenciatura en Ingeniería en Ciencias de la Computación | Puebla | Escolar | 69 | 348 | 417 | 330 | 1,274 | 1,604 | 399 | 1,622 | 2,021 |
| Licenciatura en Ingeniería en Tecnologías de la Información | Puebla | Escolar | 24 | 105 | 129 | 90 | 319 | 409 | 114 | 424 | 538 |
| Facultad de Ciencias de la Electrónica | | | 98 | 538 | 636 | 366 | 2,001 | 2,367 | 464 | 2,539 | 3,003 |
| Licenciatura en Ciencias de la Electrónica | Puebla | Escolar | 17 | 84 | 101 | 64 | 500 | 564 | 81 | 584 | 665 |
| Licenciatura en Ingeniería en Energías Renovables | Puebla | Escolar | 24 | 61 | 85 | 95 | 168 | 263 | 119 | 229 | 348 |
| Licenciatura en Ingeniería en Mecatrónica | Puebla | Escolar | 39 | 243 | 282 | 169 | 965 | 1,134 | 208 | 1,208 | 1,416 |
| Licenciatura en Ingeniería en Sistemas Automotrices | Puebla | Escolar | 18 | 150 | 168 | 38 | 368 | 406 | 56 | 518 | 574 |
| Facultad de Ingeniería | | | 225 | 580 | 805 | 881 | 2,435 | 3,316 | 1,106 | 3,015 | 4,121 |
| Licenciatura en Ingeniería Civil | Puebla | Escolar | 41 | 203 | 244 | 222 | 838 | 1,060 | 263 | 1,041 | 1,304 |
| Licenciatura en Ingeniería Geofísica | Puebla | Escolar | 31 | 32 | 63 | 85 | 119 | 204 | 116 | 151 | 267 |
| Licenciatura en Ingeniería Industrial | Puebla | Escolar | 84 | 122 | 206 | 359 | 562 | 921 | 443 | 684 | 1,127 |
| Licenciatura en Ingeniería Mecánica y Eléctrica | Puebla | Escolar | 26 | 187 | 213 | 90 | 755 | 845 | 116 | 942 | 1,058 |
| Licenciatura en Ingeniería Textil | Puebla | Escolar | 25 | 8 | 33 | 63 | 50 | 113 | 88 | 58 | 146 |
| Licenciatura en Ingeniería Topográfica y Geodésica | Puebla | Escolar | 18 | 28 | 46 | 62 | 111 | 173 | 80 | 139 | 219 |
| Facultad de Ingeniería Química | | | 234 | 173 | 407 | 1,021 | 742 | 1,763 | 1,255 | 915 | 2,170 |
| Licenciatura en Ingeniería Ambiental | Puebla | Escolar | 83 | 47 | 130 | 320 | 199 | 519 | 403 | 246 | 649 |
| Licenciatura en Ingeniería en Alimentos | Puebla | Escolar | 78 | 26 | 104 | 323 | 142 | 465 | 401 | 168 | 569 |
| Licenciatura en Ingeniería en Materiales | Puebla | Escolar | 9 | 31 | 40 | 56 | 92 | 148 | 65 | 123 | 188 |
| Licenciatura en Ingeniería Química | Puebla | Escolar | 64 | 69 | 133 | 322 | 309 | 631 | 386 | 378 | 764 |

| DES/UA/PE | MUNICIPIO | MODALIDAD | NUEVO INGRESO | | TOTAL | REINGRESO | | TOTAL | TOTAL | | TOTAL |
|---|---------------------|-----------|---------------|--------------|---------------|---------------|---------------|---------------|---------------|---------------|---------------|
| | | | M | H | | M | H | | M | H | |
| Complejo Regional Centro | | | 51 | 95 | 146 | 71 | 127 | 198 | 122 | 222 | 344 |
| Licenciatura en Ingeniería Agroindustrial | Tecamachalco | Escolar | 15 | 14 | 29 | 48 | 34 | 82 | 63 | 48 | 111 |
| Licenciatura en Ingeniería en Automatización y Autotróica | San José Chiapa | Escolar | 6 | 37 | 43 | 2 | 42 | 44 | 8 | 79 | 87 |
| Licenciatura en Ingeniería en Procesos y Gestión Industrial | San José Chiapa | Escolar | 19 | 20 | 39 | 14 | 27 | 41 | 33 | 47 | 80 |
| Licenciatura en Ingeniería en Sistemas y Tecnologías de la Información Industrial | San José Chiapa | Escolar | 11 | 24 | 35 | 7 | 24 | 31 | 18 | 48 | 66 |
| Complejo Regional Mixteca | | | 8 | 15 | 23 | 5 | 5 | 10 | 13 | 20 | 33 |
| Licenciatura en Ingeniería Agroindustrial | Izúcar de Matamoros | Escolar | 8 | 15 | 23 | 5 | 5 | 10 | 13 | 20 | 33 |
| Complejo Regional Norte | | | 22 | 37 | 59 | 41 | 50 | 91 | 63 | 87 | 150 |
| Licenciatura en Arquitectura | Huachinango | Escolar | 10 | 16 | 26 | 41 | 50 | 91 | 51 | 66 | 117 |
| Licenciatura en Arquitectura | Zacatlán | Escolar | 12 | 21 | 33 | - | - | - | 12 | 21 | 33 |
| Complejo Regional Sur | | | 52 | 65 | 117 | 193 | 246 | 439 | 245 | 311 | 556 |
| Licenciatura en Arquitectura | Tehuacán | Escolar | 28 | 44 | 72 | 105 | 159 | 264 | 133 | 203 | 336 |
| Licenciatura en Diseño Gráfico | Tehuacán | Escolar | 24 | 21 | 45 | 88 | 87 | 175 | 112 | 108 | 220 |
| TOTAL | | | 9,201 | 7,926 | 17,127 | 30,987 | 26,940 | 57,927 | 40,188 | 34,866 | 75,054 |

Fuente: Formato 911, ciclo 2017-2018

2.2.6

Matrícula de nuevo ingreso y reingreso por DES, sección regional, modalidad y sexo de Especialidad

| DES/UA/PE | MUNICIPIO | MODALIDAD | NUEVO INGRESO | | TOTAL | REINGRESO | | TOTAL | TOTAL M | TOTAL H | TOTAL |
|---|-----------|-----------|---------------|------------|------------|------------|------------|------------|------------|------------|--------------|
| | | | M | H | | M | H | | | | |
| DES Ciencias de la Salud | | | 202 | 206 | 408 | 452 | 450 | 902 | 654 | 656 | 1,310 |
| Facultad de Medicina | | | 202 | 206 | 408 | 452 | 450 | 902 | 654 | 656 | 1,310 |
| Especialidad en Alergia e Inmunología | Puebla | Escolar | - | 2 | 2 | 2 | 1 | 3 | 2 | 3 | 5 |
| Especialidad en Anestesiología | Puebla | Escolar | 28 | 19 | 47 | 60 | 47 | 107 | 88 | 66 | 154 |
| Especialidad en Anestesiología Pediátrica | Puebla | Escolar | 1 | 2 | 3 | - | - | - | 1 | 2 | 3 |
| Especialidad en Cardiología | Puebla | Escolar | - | - | - | 1 | 3 | 4 | 1 | 3 | 4 |
| Especialidad en Cirugía General | Puebla | Escolar | 9 | 22 | 31 | 20 | 46 | 66 | 29 | 68 | 97 |
| Especialidad en Cirugía Maxilofacial | Puebla | Escolar | - | - | - | 1 | 6 | 7 | 1 | 6 | 7 |
| Especialidad en Ginecología y Obstetricia | Puebla | Escolar | 25 | 18 | 43 | 67 | 57 | 124 | 92 | 75 | 167 |
| Especialidad en Medicina de Urgencias | Puebla | Escolar | 5 | 7 | 12 | 10 | 19 | 29 | 15 | 26 | 41 |
| Especialidad en Medicina del Enfermo en Estado Crítico | Puebla | Escolar | - | 5 | 5 | - | 3 | 3 | - | 8 | 8 |
| Especialidad en Medicina Interna | Puebla | Escolar | 32 | 23 | 55 | 51 | 60 | 111 | 83 | 83 | 166 |
| Especialidad en Medicina del Trabajo | Puebla | Escolar | 1 | 1 | 2 | 3 | 1 | 4 | 4 | 2 | 6 |
| Especialidad en Medicina Familiar | Puebla | Escolar | 53 | 38 | 91 | 124 | 80 | 204 | 177 | 118 | 295 |
| Especialidad en Neonatología | Puebla | Escolar | 1 | 1 | 2 | 3 | - | 3 | 4 | 1 | 5 |
| Especialidad en Oftalmología | Puebla | Escolar | 1 | 2 | 3 | 5 | 3 | 8 | 6 | 5 | 11 |
| Especialidad en Otorrinolaringología | Puebla | Escolar | 3 | 1 | 4 | 7 | 5 | 12 | 10 | 6 | 16 |
| Especialidad en Pediatría | Puebla | Escolar | 30 | 15 | 45 | 75 | 37 | 112 | 105 | 52 | 157 |
| Especialidad en Psiquiatría | Puebla | Escolar | 7 | 19 | 26 | - | - | - | 7 | 19 | 26 |
| Especialidad en Radiología e Imagen | Puebla | Escolar | 3 | 10 | 13 | 16 | 26 | 42 | 19 | 36 | 55 |
| Especialidad en Traumatología y Ortopedia | Puebla | Escolar | 3 | 21 | 24 | 7 | 56 | 63 | 10 | 77 | 87 |
| DES Ciencias Naturales | | | 5 | 4 | 9 | - | - | - | 5 | 4 | 9 |
| Facultad de Ciencias Químicas | | | 5 | 4 | 9 | - | - | - | 5 | 4 | 9 |
| Especialidad en Tecnología e Inocuidad de los Alimentos | Puebla | Escolar | 5 | 4 | 9 | - | - | - | 5 | 4 | 9 |
| DES Educación y Humanidades | | | 20 | 10 | 30 | - | - | - | 20 | 10 | 30 |
| Facultad de Filosofía y Letras | | | 4 | 1 | 5 | - | - | - | 4 | 1 | 5 |
| Especialidad en Antropología de la Alimentación | Puebla | Escolar | 4 | 1 | 5 | - | - | - | 4 | 1 | 5 |
| Facultad de Psicología | | | 16 | 9 | 25 | - | - | - | 16 | 9 | 25 |
| Especialidad en Orientación Educativa | Puebla | Escolar | 16 | 9 | 25 | - | - | - | 16 | 9 | 25 |
| TOTAL | | | 227 | 220 | 447 | 452 | 450 | 902 | 679 | 670 | 1,349 |

Fuente: Formato 911, ciclo 2017-2018

2.2.7

Matrícula de nuevo ingreso y reingreso por DES, sección regional, modalidad y sexo de Maestría

| DES/UA/PE | MUNICIPIO | MODALIDAD | NUEVO INGRESO | | | REINGRESO | | TOTAL | TOTAL M | TOTAL H | TOTAL |
|--|-----------|-----------|---------------|----|-------|-----------|----|-------|---------|---------|-------|
| | | | M | H | TOTAL | M | H | | | | |
| DES Ciencias de la Salud | | | 45 | 15 | 60 | 76 | 34 | 110 | 121 | 49 | 170 |
| Facultad de Cultura Física | | | 4 | 1 | 5 | 3 | 1 | 4 | 7 | 2 | 9 |
| Maestría en Educación Física y Deporte Escolar | Puebla | Escolar | 4 | 1 | 5 | 3 | 1 | 4 | 7 | 2 | 9 |
| Facultad de Enfermería | | | 15 | 1 | 16 | 5 | 5 | 10 | 20 | 6 | 26 |
| Maestría en Enfermería | Puebla | Escolar | 15 | 1 | 16 | 5 | 5 | 10 | 20 | 6 | 26 |
| Facultad de Estomatología | | | - | - | - | 41 | 7 | 48 | 41 | 7 | 48 |
| Maestría en Ciencias Estomatológicas | Puebla | Escolar | - | - | - | 41 | 7 | 48 | 41 | 7 | 48 |
| Facultad de Medicina | | | 21 | 10 | 31 | 8 | 9 | 17 | 29 | 19 | 48 |
| Maestría en Administración de Servicios de Salud | Puebla | Escolar | 10 | 4 | 14 | 5 | 4 | 9 | 15 | 8 | 23 |
| Maestría en Ciencias Médicas e Investigación Clínica | Puebla | Escolar | 11 | 6 | 17 | 3 | 5 | 8 | 14 | 11 | 25 |
| Instituto de Fisiología | | | 5 | 3 | 8 | 19 | 12 | 31 | 24 | 15 | 39 |
| Maestría en Ciencias Fisiológicas | Puebla | Escolar | 5 | 3 | 8 | 19 | 12 | 31 | 24 | 15 | 39 |
| DES Ciencias Exactas | | | 10 | 29 | 39 | 60 | 79 | 139 | 70 | 108 | 178 |
| Facultad de Ciencias Físico Matemáticas | | | 1 | 11 | 12 | 43 | 58 | 101 | 44 | 69 | 113 |
| Maestría en Ciencias (Física Aplicada) | Puebla | Escolar | 1 | 8 | 9 | 16 | 23 | 39 | 17 | 31 | 48 |
| Maestría en Ciencias (Matemáticas) | Puebla | Escolar | - | 3 | 3 | 6 | 14 | 20 | 6 | 17 | 23 |
| Maestría en Educación Matemática | Puebla | Escolar | - | - | - | 21 | 21 | 42 | 21 | 21 | 42 |
| Instituto de Ciencias | | | 5 | 3 | 8 | 12 | 12 | 24 | 17 | 15 | 32 |
| Maestría en Dispositivos Semiconductores | Puebla | Escolar | 5 | 3 | 8 | 12 | 12 | 24 | 17 | 15 | 32 |
| Instituto de Física "Ing. Luis Rivera Terrazas" | | | 4 | 15 | 19 | 5 | 9 | 14 | 9 | 24 | 33 |
| Maestría en Ciencias (Ciencias de Materiales) | Puebla | Escolar | 1 | 9 | 10 | 3 | 4 | 7 | 4 | 13 | 17 |
| Maestría en Ciencias (Física) | Puebla | Escolar | 3 | 6 | 9 | 2 | 5 | 7 | 5 | 11 | 16 |
| DES Ciencias Naturales | | | 39 | 20 | 59 | 55 | 49 | 104 | 94 | 69 | 163 |
| Facultad de Ciencias Biológicas | | | 6 | 3 | 9 | - | - | - | 6 | 3 | 9 |
| Maestría en Ciencias Biológicas | Puebla | Escolar | 6 | 3 | 9 | - | - | - | 6 | 3 | 9 |

| DES/UA/PE | MUNICIPIO | MODALIDAD | NUEVO INGRESO | | | REINGRESO | | TOTAL | TOTAL M | TOTAL H | TOTAL |
|---|-----------|-----------|---------------|----|-------|-----------|-----|-------|---------|---------|-------|
| | | | M | H | TOTAL | M | H | | | | |
| Facultad en Ciencias Químicas | | | 4 | 4 | 8 | 24 | 23 | 47 | 28 | 27 | 55 |
| Maestría en Ciencias Químicas | Puebla | Escolar | 4 | 4 | 8 | 24 | 23 | 47 | 28 | 27 | 55 |
| Facultad de Ingeniería Agrohidráulica | | | - | - | - | 2 | 3 | 5 | 2 | 3 | 5 |
| Maestría en Manejo Sostenible de Sistemas Agrícolas | Teziutlán | Escolar | - | - | - | 2 | 3 | 5 | 2 | 3 | 5 |
| Instituto de Ciencias | | | 29 | 13 | 42 | 29 | 23 | 52 | 58 | 36 | 94 |
| Maestría en Ciencias (Microbiología) | Puebla | Escolar | 12 | 2 | 14 | 8 | 8 | 16 | 20 | 10 | 30 |
| Maestría en Ciencias Ambientales | Puebla | Escolar | 9 | 7 | 16 | 12 | 7 | 19 | 21 | 14 | 35 |
| Maestría en Educación en Ciencias | Puebla | Escolar | - | - | - | 1 | 2 | 3 | 1 | 2 | 3 |
| Maestría en Manejo Sostenible de Agroecosistemas | Puebla | Escolar | 8 | 4 | 12 | 8 | 6 | 14 | 16 | 10 | 26 |
| DES Ciencias Sociales y Administrativas | | | 33 | 32 | 65 | 134 | 110 | 244 | 167 | 142 | 309 |
| Facultad de Administración | | | - | - | - | 4 | 3 | 7 | 4 | 3 | 7 |
| Maestría en Administración y Gestión de Instituciones Educativas | Puebla | Escolar | - | - | - | 4 | 3 | 7 | 4 | 3 | 7 |
| Facultad de Ciencias de la Comunicación | | | - | - | - | 10 | 11 | 21 | 10 | 11 | 21 |
| Maestría en Comunicación Estratégica | Puebla | Escolar | - | - | - | 10 | 11 | 21 | 10 | 11 | 21 |
| Facultad de Contaduría Pública | | | - | - | - | 25 | 21 | 46 | 25 | 21 | 46 |
| Maestría en Administración | Puebla | Escolar | - | - | - | 25 | 21 | 46 | 25 | 21 | 46 |
| Facultad de Derecho y Ciencias Sociales | | | 16 | 17 | 33 | 62 | 52 | 114 | 78 | 69 | 147 |
| Maestría en Ciencias Políticas | Puebla | Escolar | - | - | - | 18 | 14 | 32 | 18 | 14 | 32 |
| Maestría en Derecho | Puebla | Escolar | 16 | 17 | 33 | 33 | 32 | 65 | 49 | 49 | 98 |
| Maestría en Relaciones Internacionales y Derechos Humanos | Puebla | Escolar | - | - | - | 11 | 6 | 17 | 11 | 6 | 17 |
| Facultad de Economía | | | - | 1 | 1 | 23 | 13 | 36 | 23 | 14 | 37 |
| Maestría en Desarrollo Económico y Cooperación Internacional | Puebla | Escolar | - | 1 | 1 | 17 | 10 | 27 | 17 | 11 | 28 |
| Maestría en Economía | Puebla | Escolar | - | - | - | 6 | 3 | 9 | 6 | 3 | 9 |
| Instituto de Ciencias de Gobierno y Desarrollo Estratégico | | | 17 | 14 | 31 | 10 | 10 | 20 | 27 | 24 | 51 |
| Maestría en Auditoría Gubernamental, Rendición de Cuentas y Gestión Estratégica | Puebla | Escolar | 10 | 9 | 19 | 7 | 6 | 13 | 17 | 15 | 32 |
| Maestría en Opinión Pública y Marketing Político | Puebla | Escolar | 7 | 5 | 12 | 3 | 4 | 7 | 10 | 9 | 19 |
| DES Educación y Humanidades | | | 86 | 62 | 148 | 82 | 61 | 143 | 168 | 123 | 291 |
| Facultad de Artes | | | 6 | 8 | 14 | 3 | 6 | 9 | 9 | 14 | 23 |
| Maestría en Artes | Puebla | Escolar | 6 | 8 | 14 | 3 | 6 | 9 | 9 | 14 | 23 |
| Facultad de Filosofía y Letras | | | 31 | 20 | 51 | 52 | 37 | 89 | 83 | 57 | 140 |
| Maestría en Antropología Social | Puebla | Escolar | - | - | - | 7 | 6 | 13 | 7 | 6 | 13 |

| DES/UA/PE | MUNICIPIO | MODALIDAD | NUEVO INGRESO | | | REINGRESO | | TOTAL | TOTAL M | TOTAL H | TOTAL |
|--|-----------|-----------|---------------|------------|------------|------------|------------|------------|------------|------------|--------------|
| | | | M | H | TOTAL | M | H | | | | |
| Maestría en Educación Superior | Puebla | Escolar | 18 | 10 | 28 | 21 | 7 | 28 | 39 | 17 | 56 |
| Maestría en Estética y Arte | Puebla | Escolar | - | - | - | 16 | 9 | 25 | 16 | 9 | 25 |
| Maestría en Filosofía | Puebla | Escolar | 3 | 8 | 11 | 3 | 10 | 13 | 6 | 18 | 24 |
| Maestría en Literatura Hispanoamericana | Puebla | Escolar | 10 | 2 | 12 | - | - | - | 10 | 2 | 12 |
| Maestría en Literatura Mexicana | Puebla | Escolar | - | - | - | 5 | 5 | 10 | 5 | 5 | 10 |
| Facultad de Lenguas | | | 13 | 3 | 16 | - | - | - | 13 | 3 | 16 |
| Maestría en la Enseñanza del Inglés | Puebla | Escolar | 13 | 3 | 16 | - | - | - | 13 | 3 | 16 |
| Facultad de Psicología | | | 3 | 7 | 10 | 17 | 7 | 24 | 20 | 14 | 34 |
| Maestría en Diagnóstico y Rehabilitación Neuropsicológica | Puebla | Escolar | - | - | - | 17 | 7 | 24 | 17 | 7 | 24 |
| Maestría en Psicología Social | Puebla | Escolar | 3 | 7 | 10 | - | - | - | 3 | 7 | 10 |
| Instituto de Ciencias Sociales y Humanidades | | | 33 | 24 | 57 | 10 | 11 | 21 | 43 | 35 | 78 |
| Maestría en Antropología Sociocultural | Puebla | Escolar | 10 | 6 | 16 | - | - | - | 10 | 6 | 16 |
| Maestría en Ciencias del Lenguaje | Puebla | Escolar | 15 | 10 | 25 | - | - | - | 15 | 10 | 25 |
| Maestría en Historia | Puebla | Escolar | 8 | 7 | 15 | 5 | 4 | 9 | 13 | 11 | 24 |
| Maestría en Sociología | Puebla | Escolar | - | 1 | 1 | 5 | 7 | 12 | 5 | 8 | 13 |
| DES Ingeniería y Tecnología | | | 18 | 49 | 67 | 48 | 162 | 210 | 66 | 211 | 277 |
| Facultad de Arquitectura | | | 7 | 9 | 16 | 7 | 16 | 23 | 14 | 25 | 39 |
| Maestría en Conservación del Patrimonio Edificado | Puebla | Escolar | 2 | 3 | 5 | 3 | 6 | 9 | 5 | 9 | 14 |
| Maestría en Ordenamiento del Territorio | Puebla | Escolar | 5 | 6 | 11 | 4 | 10 | 14 | 9 | 16 | 25 |
| Facultad de Ciencias de la Computación | | | 3 | 2 | 5 | 2 | 5 | 7 | 5 | 7 | 12 |
| Maestría en Ciencias de la Computación | Puebla | Escolar | 3 | 2 | 5 | 2 | 5 | 7 | 5 | 7 | 12 |
| Facultad de Ciencias de la Electrónica | | | 4 | 27 | 31 | 2 | 21 | 23 | 6 | 48 | 54 |
| Maestría en Ciencias de la Electrónica | Puebla | Escolar | 2 | 10 | 12 | 1 | 10 | 11 | 3 | 20 | 23 |
| Maestría en Ingeniería Electrónica (con opción en Instrumentación Electrónica) | Puebla | Escolar | 2 | 17 | 19 | 1 | 11 | 12 | 3 | 28 | 31 |
| Facultad de Ingeniería | | | 0 | 0 | 0 | 31 | 115 | 146 | 31 | 115 | 146 |
| Maestría en Ingeniería | Puebla | Escolar | 0 | 0 | 0 | 31 | 115 | 146 | 31 | 115 | 146 |
| Facultad de Ingeniería Química | | | 4 | 11 | 15 | 6 | 5 | 11 | 10 | 16 | 26 |
| Maestría en Ingeniería Química | Puebla | Escolar | 4 | 11 | 15 | 6 | 5 | 11 | 10 | 16 | 26 |
| TOTAL | | | 231 | 207 | 438 | 455 | 495 | 950 | 686 | 702 | 1,388 |

Fuente: Formato 911, ciclo 2017-2018

2.2.8

Matrícula de nuevo ingreso y reingreso por DES, sección regional, modalidad y sexo de Doctorado

| DES/UA/PE | MUNICIPIO | MODALIDAD | NUEVO INGRESO | | TOTAL | REINGRESO | | TOTAL | TOTAL M | TOTAL H | TOTAL |
|---|-----------|-----------|---------------|----|-------|-----------|----|-------|---------|---------|-------|
| | | | M | H | | M | H | | | | |
| DES Ciencias de la Salud | | | - | - | - | 5 | 5 | 10 | 5 | 5 | 10 |
| Instituto de Fisiología | | | - | - | - | 5 | 5 | 10 | 5 | 5 | 10 |
| Doctorado en Ciencias Fisiológicas | Puebla | Escolar | - | - | - | 5 | 5 | 10 | 5 | 5 | 10 |
| DES Ciencias Exactas | | | 7 | 23 | 30 | 41 | 61 | 102 | 48 | 84 | 132 |
| Facultad de Ciencias Físico Matemáticas | | | 3 | 13 | 16 | 23 | 37 | 60 | 26 | 50 | 76 |
| Doctorado en Ciencias (Física Aplicada) | Puebla | Escolar | 2 | 8 | 10 | 15 | 22 | 37 | 17 | 30 | 47 |
| Doctorado en Ciencias (Matemáticas) | Puebla | Escolar | 1 | 5 | 6 | 8 | 15 | 23 | 9 | 20 | 29 |
| Instituto de Ciencias | | | 1 | 4 | 5 | 10 | 9 | 19 | 11 | 13 | 24 |
| Doctorado en Dispositivos Semiconductores | Puebla | Escolar | 1 | 4 | 5 | 10 | 9 | 19 | 11 | 13 | 24 |
| Instituto de Física "Ing. Luis Rivera Terrazas" | | | 3 | 6 | 9 | 8 | 15 | 23 | 11 | 21 | 32 |
| Doctorado en Ciencias (Ciencias de Materiales) | Puebla | Escolar | 3 | 3 | 6 | 2 | 9 | 11 | 5 | 12 | 17 |
| Doctorado en Ciencias (Física) | Puebla | Escolar | - | 3 | 3 | 6 | 6 | 12 | 6 | 9 | 15 |
| DES Ciencias Naturales | | | 13 | 6 | 19 | 33 | 28 | 61 | 46 | 34 | 80 |
| Facultad de Ciencias Químicas | | | 10 | 4 | 14 | 15 | 23 | 38 | 25 | 27 | 52 |
| Doctorado en Ciencias Químicas | Puebla | Escolar | 10 | 4 | 14 | 15 | 23 | 38 | 25 | 27 | 52 |
| Instituto de Ciencias | | | 3 | 2 | 5 | 18 | 5 | 23 | 21 | 7 | 28 |
| Doctorado en Ciencias (Microbiología) | Puebla | Escolar | 1 | 1 | 2 | 8 | 4 | 12 | 9 | 5 | 14 |
| Doctorado en Ciencias Ambientales | Puebla | Escolar | 2 | 1 | 3 | 10 | 1 | 11 | 12 | 2 | 14 |
| DES Ciencias Sociales y Administrativas | | | 10 | 11 | 21 | 34 | 43 | 77 | 44 | 54 | 98 |
| Facultad de Derecho y Ciencias Sociales | | | 7 | 9 | 16 | 11 | 12 | 23 | 18 | 21 | 39 |
| Doctorado en Derecho | Puebla | Escolar | 7 | 9 | 16 | 11 | 12 | 23 | 18 | 21 | 39 |

| DES/UA/PE | MUNICIPIO | MODALIDAD | NUEVO INGRESO | | TOTAL | REINGRESO | | TOTAL | TOTAL M | TOTAL H | TOTAL |
|--|-----------|-----------|---------------|-----------|------------|------------|------------|------------|------------|------------|------------|
| | | | M | H | | M | H | | | | |
| Facultad de Economía | | | - | - | - | 16 | 24 | 40 | 16 | 24 | 40 |
| Doctorado en Economía Política del Desarrollo | Puebla | Escolar | - | - | - | 16 | 24 | 40 | 16 | 24 | 40 |
| Instituto de Ciencias de Gobierno y Desarrollo Estratégico | | | 3 | 2 | 5 | 7 | 7 | 14 | 10 | 9 | 19 |
| Doctorado en Ciencias de Gobierno y Política | Puebla | Escolar | 3 | 2 | 5 | 7 | 7 | 14 | 10 | 9 | 19 |
| DES Educación y Humanidades | | | 33 | 32 | 65 | 73 | 68 | 141 | 106 | 100 | 206 |
| Facultad de Filosofía y Letras | | | 7 | 10 | 17 | 41 | 48 | 89 | 48 | 58 | 106 |
| Doctorado en Filosofía Contemporánea | Puebla | Escolar | 5 | 6 | 11 | 2 | 21 | 23 | 7 | 27 | 34 |
| Doctorado en Investigación e Innovación Educativa | Puebla | Escolar | - | - | - | 22 | 14 | 36 | 22 | 14 | 36 |
| Doctorado en Literatura Hispanoamericana | Puebla | Escolar | 2 | 4 | 6 | 17 | 13 | 30 | 19 | 17 | 36 |
| Instituto de Ciencias Sociales y Humanidades | | | 26 | 22 | 48 | 32 | 20 | 52 | 58 | 42 | 100 |
| Doctorado en Ciencias del Lenguaje | Puebla | Escolar | 10 | 8 | 18 | 11 | 9 | 20 | 21 | 17 | 38 |
| Doctorado en Estudios Socioterritoriales | Puebla | Escolar | 6 | 6 | 12 | - | - | - | 6 | 6 | 12 |
| Doctorado en Historia | Puebla | Escolar | - | - | - | 3 | 2 | 5 | 3 | 2 | 5 |
| Doctorado en Sociología | Puebla | Escolar | 10 | 8 | 18 | 18 | 9 | 27 | 28 | 17 | 45 |
| DES Ingeniería y Tecnología | | | 10 | 7 | 17 | 30 | 26 | 56 | 40 | 33 | 73 |
| Facultad de Arquitectura | | | - | - | - | 10 | 11 | 21 | 10 | 11 | 21 |
| Doctorado en Procesos Territoriales | Puebla | Escolar | - | - | - | 10 | 11 | 21 | 10 | 11 | 21 |
| Facultad de Ciencias de la Computación | | | 3 | 3 | 6 | 7 | 8 | 15 | 10 | 11 | 21 |
| Doctorado en Ingeniería del Lenguaje y del Conocimiento | Puebla | Escolar | 3 | 3 | 6 | 7 | 8 | 15 | 10 | 11 | 21 |
| Facultad de Ciencias de la Electrónica | | | 7 | 4 | 11 | 4 | 5 | 9 | 11 | 9 | 20 |
| Doctorado en Sistemas y Ambientes Educativos | Puebla | Escolar | 7 | 4 | 11 | 4 | 5 | 9 | 11 | 9 | 20 |
| Facultad de Ingeniería Química | | | - | - | - | 9 | 2 | 11 | 9 | 2 | 11 |
| Doctorado en Ingeniería Química | Puebla | Escolar | - | - | - | 9 | 2 | 11 | 9 | 2 | 11 |
| TOTAL | | | 73 | 79 | 152 | 216 | 231 | 447 | 289 | 310 | 599 |

Fuente: Formato 911, ciclo 2017-2018

2.3 PERSONAL ACADÉMICO

2.3.1

Concentrado de tutores por DES, unidades regionales y sexo

| DES/UNIDAD REGIONAL | M | H | TOTAL |
|---|--------------|--------------|--------------|
| DES Ciencias de la Salud | 246 | 165 | 411 |
| DES Ciencias Exactas | 18 | 49 | 67 |
| DES Ciencias Naturales | 150 | 158 | 308 |
| DES Ciencias Sociales y Administrativas | 513 | 442 | 955 |
| DES Educación y Humanidades | 215 | 161 | 376 |
| DES Ingeniería y Tecnología | 270 | 374 | 644 |
| TOTAL | 1,412 | 1,349 | 2,761 |

Fuente: Dirección de Acompañamiento Universitario

2.3.2

Número de tutores por DES, unidad académica, programa educativo, municipio y sexo

| DES/UA | MUNICIPIO | MODALIDAD | M | H | TOTAL |
|--|------------------|----------------------|-----|-----|-------|
| DES Ciencias de la Salud | | | 246 | 165 | 411 |
| Facultad de Cultura Física | | | 17 | 31 | 48 |
| Licenciatura en Readaptación y Activación Física | Puebla | Escolarizado | 2 | 1 | 3 |
| | Puebla | Semiescolarizado | 1 | 2 | 3 |
| Licenciatura en Cultura Física | Puebla | Escolarizado | 14 | 28 | 42 |
| Facultad de Enfermería | | | 34 | 11 | 45 |
| Licenciatura en Enfermería | Puebla | Escolarizado | 34 | 11 | 45 |
| Facultad de Estomatología | | | 49 | 29 | 78 |
| Licenciatura en Estomatología | Puebla | Escolarizado | 49 | 29 | 78 |
| Facultad de Medicina | | | 95 | 61 | 156 |
| Licenciatura en Biomedicina | Puebla | Escolarizado | 3 | 3 | 6 |
| Licenciatura en Ciencia Forense | Puebla | Escolarizado | - | 1 | 1 |
| Licenciatura en Fisioterapia | Puebla | Escolarizado | 16 | 5 | 21 |
| Licenciatura en Medicina | Puebla | Escolarizado | 64 | 46 | 110 |
| Licenciatura en Nutrición Clínica | Puebla | Escolarizado | 9 | 3 | 12 |
| Profesional Asociado en Imagenología | Puebla | Escolarizado | 3 | 2 | 5 |
| Profesional Asociado en Urgencias Médicas | Puebla | Profesional Asociado | - | 1 | 1 |
| Complejo Regional Nororiental | | | 23 | 16 | 39 |
| Licenciatura en Enfermería | Teziutlán | Escolarizado | 4 | 2 | 6 |
| Licenciatura en Estomatología | Teziutlán | Escolarizado | 4 | 5 | 9 |
| Licenciatura en Fisioterapia | Teziutlán | Escolarizado | 3 | 2 | 5 |
| Licenciatura en Medicina Familiar y Comunitaria | Teziutlán | Escolarizado | 3 | 5 | 8 |
| Licenciatura en Nutrición Clínica | Teziutlán | Escolarizado | 9 | - | 9 |
| Profesional Asociado en Imagenología | Teziutlán | Escolarizado | - | 2 | 2 |
| Complejo Regional Norte | | | 4 | 2 | 6 |
| Licenciatura en Enfermería | Tetela de Ocampo | Escolarizado | 4 | 2 | 6 |
| Complejo Regional Sur | | | 24 | 15 | 39 |
| Licenciatura en Estomatología | Tehuacán | Escolarizado | 10 | 4 | 14 |
| Licenciatura en Medicina | Tehuacán | Escolarizado | 8 | 9 | 17 |
| Licenciatura en Nutrición Clínica | Tehuacán | Escolarizado | 4 | 1 | 5 |

| DES/UA | MUNICIPIO | MODALIDAD | M | H | TOTAL |
|---|-----------|------------------|-----|-----|-------|
| Profesional Asociado en Imagenología | Tehuacán | Escolarizado | 2 | 1 | 3 |
| DES Ciencias Sociales y Administrativas | | | 513 | 442 | 955 |
| Facultad de Administración | | | 160 | 124 | 284 |
| Licenciatura en Administración de Empresas | Puebla | Escolarizado | 24 | 30 | 54 |
| | Puebla | A distancia | 27 | 15 | 42 |
| | Puebla | Semiescolarizado | 21 | 19 | 40 |
| Licenciatura en Administración Pública y Ciencias Políticas | Puebla | Escolarizado | 9 | 13 | 22 |
| Licenciatura en Administración Pública y Gestión para el Desarrollo | Puebla | Escolarizado | 1 | 3 | 4 |
| Licenciatura en Administración Turística | Puebla | Escolarizado | 33 | 16 | 49 |
| Licenciatura en Comercio Internacional | Puebla | Escolarizado | 22 | 20 | 42 |
| Licenciatura en Gastronomía | Puebla | Escolarizado | 13 | 4 | 17 |
| Licenciatura en Negocios Internacionales | Puebla | Escolarizado | 6 | 1 | 7 |
| | Puebla | a distancia | 4 | 3 | 7 |
| Facultad de Ciencias de la Comunicación | | | 61 | 35 | 96 |
| Licenciatura en Comunicación | Puebla | Escolarizado | 26 | 16 | 42 |
| | Puebla | A distancia | 18 | 9 | 27 |
| | Puebla | Semiescolarizado | 10 | 5 | 15 |
| Licenciatura en Mercadotecnia y Medios Digitales | Puebla | Escolarizado | 5 | 4 | 9 |
| | Puebla | A distancia | 2 | 1 | 3 |
| Facultad de Contaduría Pública | | | 104 | 101 | 205 |
| Licenciatura en Administración y Dirección de PyMES | Puebla | Escolar | 5 | - | 5 |
| | Puebla | A distancia | 4 | 2 | 6 |
| Licenciatura en Contaduría Pública | Puebla | Escolar | 45 | 51 | 96 |
| | Puebla | A distancia | 20 | 27 | 47 |
| | Puebla | Semiescolarizada | 29 | 19 | 48 |
| Licenciatura en Contaduría y Finanzas Públicas | Puebla | A distancia | - | 1 | 1 |
| Licenciatura en Dirección Financiera | Puebla | Escolar | 1 | 1 | 2 |
| Facultad de Derecho y Ciencias Sociales | | | 99 | 89 | 188 |
| Licenciatura en Relaciones Internacionales | Puebla | Escolarizado | 12 | 9 | 21 |
| Licenciatura en Ciencias Políticas | Puebla | Escolarizado | 11 | 9 | 20 |
| Licenciatura en Consultoría Jurídica | Puebla | Escolarizado | 1 | 4 | 5 |
| Licenciatura en Criminología | Puebla | Escolarizado | 14 | 5 | 19 |
| Licenciatura en Derecho | Puebla | Escolarizado | 37 | 37 | 74 |
| | Puebla | A distancia | 13 | 13 | 26 |
| | Puebla | Semiescolarizado | 9 | 7 | 16 |
| Licenciatura en Sociología | Puebla | Escolarizado | 2 | 5 | 7 |
| Facultad de Economía | | | 14 | 28 | 42 |
| Licenciatura en Economía | Puebla | Escolarizado | 9 | 17 | 26 |
| Licenciatura en Finanzas | Puebla | Escolarizado | 5 | 11 | 16 |

| DES/UA | MUNICIPIO | MODALIDAD | M | H | TOTAL |
|--|-------------------|--------------|-----|-----|-------|
| Complejo Regional Centro | | | 9 | 5 | 14 |
| Licenciatura en Administración de Empresas | Acatzingo | Escolarizado | 9 | 5 | 14 |
| Complejo Regional Mixteca | | | 14 | 4 | 18 |
| Licenciatura en Administración de Empresas | Atlixco | Escolarizado | 1 | 1 | 2 |
| Licenciatura en Administración Turística | Atlixco | Escolarizado | 5 | 1 | 6 |
| Licenciatura en Contaduría Pública | Atlixco | Escolarizado | 2 | 2 | 4 |
| Licenciatura en Administración de Empresas | Chiautla de Tapia | Escolarizado | 6 | - | 6 |
| Complejo Regional Nororiental | | | 11 | 9 | 20 |
| Licenciatura en Administración de Empresas | Cuetzalan | Escolarizado | 3 | 1 | 4 |
| Licenciatura en Administración de Empresas | Libres | Escolarizado | 3 | 3 | 6 |
| Licenciatura en Contaduría Pública | Libres | Escolarizado | 2 | 3 | 5 |
| Licenciatura en Derecho | Libres | Escolarizado | 3 | 2 | 5 |
| Complejo Regional Nororiental | | | 1 | 6 | 7 |
| Licenciatura en Contaduría Pública | Zacapoaxtla | Escolarizado | 1 | 6 | 7 |
| Complejo Regional Norte | | | 14 | 19 | 33 |
| Licenciatura en Administración de Empresas | Chignahuapan | Escolarizado | 3 | 4 | 7 |
| Licenciatura en Administración Turística | Chignahuapan | Escolarizado | 2 | 4 | 6 |
| Licenciatura en Derecho | Chignahuapan | Escolarizado | 2 | 6 | 8 |
| Licenciatura en Administración de Empresas | Huachinango | Escolarizado | - | 2 | 2 |
| Licenciatura en Derecho | Huachinango | Escolarizado | 5 | 2 | 7 |
| Licenciatura en Contaduría Pública | Tetela de Ocampo | Escolarizado | 2 | 1 | 3 |
| Complejo Regional Sur | | | 26 | 22 | 48 |
| Licenciatura en Administración de Empresas | Tehuacán | Escolarizado | 7 | 4 | 11 |
| Licenciatura en Ciencias Políticas | Tehuacán | Escolarizado | 4 | 5 | 9 |
| Licenciatura en Comunicación | Tehuacán | Escolarizado | 2 | - | 2 |
| Licenciatura en Derecho | Tehuacán | Escolarizado | 13 | 13 | 26 |
| DES Ciencias Exactas | | | 18 | 49 | 67 |
| Facultad Ciencias Físico Matemáticas | | | 18 | 49 | 67 |
| Licenciatura en Actuaría | Puebla | Escolarizado | 5 | 12 | 17 |
| Licenciatura en Física | Puebla | Escolarizado | 5 | 12 | 17 |
| Licenciatura en Física Aplicada | Puebla | Escolarizado | 1 | 11 | 12 |
| Licenciatura en Matemáticas | Puebla | Escolarizado | 3 | 10 | 13 |
| Licenciatura en Matemáticas Aplicadas | Puebla | Escolarizado | 4 | 4 | 8 |
| DES Ciencias Naturales | | | 150 | 158 | 308 |
| Facultad de Ciencias Biológicas | | | 38 | 24 | 62 |
| Licenciatura en Biología | Puebla | Escolarizado | 20 | 17 | 37 |
| Licenciatura en Biotecnología | Puebla | Escolarizado | 18 | 7 | 25 |
| Facultad de Ciencias Químicas | | | 85 | 71 | 156 |
| Licenciatura en Farmacia | Puebla | Escolarizado | 10 | 5 | 15 |
| Licenciatura en Química | Puebla | Escolarizado | 13 | 15 | 28 |
| Licenciatura en Químico Farmacobiólogo | Puebla | Escolarizado | 62 | 51 | 113 |

| DES/UA | MUNICIPIO | MODALIDAD | M | H | TOTAL |
|--|---------------------|--------------|-----|-----|-------|
| Facultad de Medicina Veterinaria y Zootecnia | | | 20 | 37 | 57 |
| Licenciatura en Medicina Veterinaria y Zootecnia | Tecamachalco | Escolarizado | 20 | 37 | 57 |
| Facultad de Ingeniería Agrohidráulica | | | 2 | 14 | 16 |
| Licenciatura en Ingeniería Agrohidráulica | Teziutlán | Escolarizado | 1 | 8 | 9 |
| Licenciatura en Ingeniería Agronómica y Zootecnia | Tlatlauquitepec | Escolarizado | 1 | 6 | 7 |
| Complejo Regional Centro | | | - | 5 | 5 |
| Licenciatura en Ingeniería Agronómica y Zootecnia | Tecamachalco | Escolarizado | - | 5 | 5 |
| Complejo Regional Mixteca | | | - | 2 | 2 |
| Licenciatura en Biotecnología | Izucar de Matamoros | Escolarizado | - | 2 | 2 |
| Complejo Regional Norte | | | 5 | 5 | 10 |
| Licenciatura en Ingeniería Agroforestal | Tetela de Ocampo | Escolarizado | 5 | 5 | 10 |
| DES Educación y Humanidades | | | 215 | 161 | 376 |
| Escuela de Artes Plásticas y Audiovisuales | | | 14 | 24 | 38 |
| Licenciatura en Arte Digital | Puebla | Escolarizado | 3 | 10 | 13 |
| Licenciatura en Artes Plásticas | Puebla | Escolarizado | 4 | 8 | 12 |
| Licenciatura en Cinematografía | Puebla | Escolarizado | 7 | 6 | 13 |
| Facultad de Artes | | | 36 | 51 | 87 |
| Licenciatura en Arte Dramático | Puebla | Escolarizado | 5 | 4 | 9 |
| Licenciatura en Danza | Puebla | Escolarizado | 9 | 6 | 15 |
| Licenciatura en Etnocoreología | Puebla | Escolarizado | 4 | 4 | 8 |
| Licenciatura en Música | Puebla | Escolarizado | 4 | 7 | 11 |
| Técnico en Música | Puebla | Escolarizado | 14 | 30 | 44 |
| Facultad de Filosofía y Letras | | | 48 | 36 | 84 |
| Licenciatura en Antropología Social | Puebla | Escolarizado | 9 | 6 | 15 |
| Licenciatura en Filosofía | Puebla | Escolarizado | 3 | 13 | 16 |
| Licenciatura en Historia | Puebla | Escolarizado | 11 | 6 | 17 |
| Licenciatura en Lingüística y Literatura Hispánica | Puebla | Escolarizado | 18 | 8 | 26 |
| Licenciatura en Procesos Educativos | Puebla | Escolarizado | 7 | 3 | 10 |
| Facultad de Lenguas | | | 87 | 32 | 119 |
| Licenciatura en Lenguas Modernas | Puebla | Escolarizado | 1 | 1 | 2 |
| Licenciatura en Enseñanza del Francés | Puebla | Escolarizado | 11 | 5 | 16 |
| Licenciatura en Enseñanza del Inglés | Puebla | Escolarizado | 72 | 25 | 97 |
| Licenciatura en la Enseñanza de Lenguas - Inglés | Puebla | Abierta | 3 | 1 | 4 |
| Facultad de Psicología | | | 26 | 15 | 41 |
| Licenciatura en Psicología | Puebla | Escolarizado | 26 | 15 | 41 |
| Complejo Regional Nororiental | | | 4 | 3 | 7 |
| Licenciatura en Psicología | Teziutlán | Escolarizado | 4 | 3 | 7 |
| DES Ingeniería y Tecnología | | | 270 | 374 | 644 |
| Facultad de Arquitectura | | | 54 | 51 | 105 |
| Licenciatura en Arquitectura | Puebla | Escolarizado | 25 | 35 | 60 |

| DES/UA | MUNICIPIO | MODALIDAD | M | H | TOTAL |
|--|---------------------|--------------|--------------|--------------|--------------|
| Licenciatura en Diseño Gráfico | Puebla | Escolarizado | 18 | 9 | 27 |
| Licenciatura en Urbanismo y Diseño Ambiental | Puebla | Escolarizado | 11 | 7 | 18 |
| Facultad de Ciencias de la Computación | | | 59 | 65 | 124 |
| Licenciatura en Ciencias de la Computación | Puebla | Escolarizado | 13 | 16 | 29 |
| Licenciatura en Ingeniería en Ciencias de la Computación | Puebla | Escolarizado | 30 | 34 | 64 |
| Licenciatura en Ingeniería en Tecnologías de la Información | Puebla | Escolarizado | 16 | 15 | 31 |
| Facultad de Electrónica | | | 44 | 87 | 131 |
| Licenciatura en Ciencias de la Electrónica | Puebla | Escolarizado | 11 | 23 | 34 |
| Licenciatura en Ingeniería en Energías Renovables | Puebla | Escolarizado | 8 | 7 | 15 |
| Licenciatura en Ingeniería en Mecatrónica | Puebla | Escolarizado | 18 | 36 | 54 |
| Licenciatura en Ingeniería en Sistemas Automotrices | Puebla | Escolarizado | 7 | 21 | 28 |
| Facultad de Ingeniería | | | 33 | 83 | 116 |
| Licenciatura en Ingeniería Civil | Puebla | Escolarizado | 8 | 24 | 32 |
| Licenciatura en Ingeniería Geofísica | Puebla | Escolarizado | 1 | 6 | 7 |
| Licenciatura en Ingeniería Industrial | Puebla | Escolarizado | 14 | 16 | 30 |
| Licenciatura en Ingeniería Mecánica y Eléctrica | Puebla | Escolarizado | 7 | 27 | 34 |
| Licenciatura en Ingeniería Textil | Puebla | Escolarizado | 3 | 4 | 7 |
| Licenciatura en Ingeniería Topográfica y Geodésica | Puebla | Escolarizado | - | 6 | 6 |
| Facultad de Ingeniería Química | | | 60 | 52 | 112 |
| Licenciatura en Ingeniería Ambiental | Puebla | Escolarizado | 17 | 15 | 32 |
| Licenciatura en Ingeniería en Alimentos | Puebla | Escolarizado | 22 | 8 | 30 |
| Licenciatura en Ingeniería en Materiales | Puebla | Escolarizado | 5 | 8 | 13 |
| Licenciatura en Ingeniería Química | Puebla | Escolarizado | 16 | 21 | 37 |
| Complejo Regional Centro | | | 7 | 16 | 23 |
| Licenciatura en Ingeniería en Automatización y Autotrónica | San José Chiapa | Escolarizado | - | 4 | 4 |
| Licenciatura en Ingeniería en Procesos y Gestión Industrial | San José Chiapa | Escolarizado | 1 | 4 | 5 |
| Licenciatura en Ingeniería en Sistemas y Tecnología de la Información Industrial | San José Chiapa | Escolarizado | 2 | 1 | 3 |
| Licenciatura en Ingeniería Agroindustrial | Tecamachalco | Escolarizado | 4 | 7 | 11 |
| Complejo Regional Norte | | | 4 | 3 | 7 |
| Licenciatura en Arquitectura | Huachinango | Escolarizado | 3 | 3 | 6 |
| Licenciatura en Arquitectura | Zacatlán | Escolarizado | 1 | - | 1 |
| Complejo Regional Mixteca | | | - | 2 | 2 |
| Licenciatura en Ingeniería Agroindustrial | Izúcar de Matamoros | Escolarizado | - | 2 | 2 |
| Complejo Regional Sur | | | 9 | 15 | 24 |
| Licenciatura en Arquitectura | Tehuacán | Escolarizado | 5 | 9 | 14 |
| Licenciatura en Diseño Gráfico | Tehuacán | Escolarizado | 4 | 6 | 10 |
| TOTAL | | | 1,412 | 1,349 | 2,761 |

Nota 1: Estadística obtenida del Sistema Banner, con fecha de corte 30 de julio de 2018, correspondiente al total de tutores para las generaciones 2011-2017 por sexo. **Nota 2:** El total reflejado en la tabla (2,761) incluye 992 repeticiones, ya que el total de tutores es de 2,200 pero 431 de ellos imparten tutoría en dos o más municipios y/o programas educativos. **Fuente:** Dirección de Acompañamiento Universitario.

2.4 EGRESADOS Y TITULADOS

2.4.1

Concentrado de egresados y titulados por nivel y sexo

| NIVEL | EGRESADOS | | TOTAL | TITULADOS | | TOTAL |
|--------------------------------|--------------|--------------|---------------|--------------|--------------|--------------|
| | M | H | | M | H | |
| Bachillerato | 2,714 | 2,036 | 4,750 | - | - | - |
| Técnico | 41 | 78 | 119 | - | - | - |
| Técnico Superior Universitario | 29 | 15 | 44 | 9 | 4 | 13 |
| Licenciatura | 3,739 | 2,950 | 6,689 | 3,546 | 2,605 | 6,151 |
| Especialidad | - | - | - | 220* | 170* | 390 |
| Maestría | - | - | - | 495* | 441* | 936 |
| Doctorado | - | - | - | 46* | 61* | 107 |
| TOTAL | 6,523 | 5,079 | 11,602 | 4,316 | 3,281 | 7,597 |

Fuente: Formato 911, ciclo 2017-2018.
*En Posgrado se consideran como graduados

2.4.2

Egresados por sexo en Bachillerato

| UNIDAD ACADÉMICA | MUNICIPIO | EGRESADOS | | TOTAL |
|---|-----------------------|--------------|--------------|--------------|
| | | M | H | |
| Preparatoria | | 2,665 | 1,996 | 4,661 |
| Unidad Académica / Extensión * | | 2,158 | 1,667 | 3,825 |
| Preparatoria "2 de Octubre de 1968" | Puebla | 349 | 294 | 643 |
| Preparatoria "Alfonso Calderón Moreno" | Puebla | 394 | 315 | 709 |
| Preparatoria "Gral. Emiliano Zapata Salazar" | Puebla | 185 | 133 | 318 |
| | San Martín Texmelucan | 54 | 24 | 78 |
| Preparatoria "Gral. Lázaro Cárdenas del Río" | Puebla | 164 | 107 | 271 |
| Preparatoria "Lic. Benito Juárez García" | Puebla | 275 | 287 | 562 |
| Preparatoria Regional "Enrique Cabrera Barroso" | Tecamachalco | 241 | 157 | 398 |
| Preparatoria Regional "Simón Bolívar" | Atlixco | 260 | 172 | 432 |
| Preparatoria Urbana "Enrique Cabrera Barroso" | Puebla | 236 | 178 | 414 |
| Complejo Regional | | 507 | 329 | 836 |
| Complejo Regional Centro | | 185 | 102 | 287 |
| Preparatoria de Acajete, Puebla del Complejo Regional Centro | Acajete | 58 | 19 | 77 |
| Preparatoria de Ciudad Serdán, Puebla del Complejo Regional Centro | Ciudad Serdán | 65 | 38 | 103 |
| Preparatoria de Tepeaca, Puebla del Complejo Regional Centro | Tepeaca | 62 | 45 | 107 |
| Complejo Regional Nororiental | | 229 | 132 | 361 |
| Preparatoria de Cuetzalan, Puebla del Complejo Regional Nororiental | Cuetzalan | 45 | 28 | 73 |
| Preparatoria de Libres, Puebla del Complejo Regional Nororiental | Libres | 135 | 83 | 218 |
| Preparatoria de Teziutlán, Puebla del Complejo Regional Nororiental | Teziutlán | 49 | 21 | 70 |
| Complejo Regional Norte | | 49 | 47 | 96 |
| Preparatoria de Zacatlán, Puebla del Complejo Regional Norte | Zacatlán | 49 | 47 | 96 |
| Complejo Regional Mixteca | | 44 | 48 | 92 |
| Preparatoria de Chiautla de Tapia, Puebla del Complejo Regional Mixteca | Chiautla de Tapia | 6 | 14 | 20 |
| Preparatoria de Izúcar de Matamoros, Puebla del Complejo Regional Mixteca | Izúcar de Matamoros | 38 | 34 | 72 |
| Bachillerato | | 49 | 40 | 89 |
| Bachillerato "5 de Mayo" | Cuautlancingo | 49 | 40 | 89 |
| TOTAL | | 2,714 | 2,036 | 4,750 |

Fuente: Formato 911, ciclo 2017-2018.

2.4.3

Egresados por DES y sexo en Técnico

| DES/UA/PE | EGRESADOS | | TOTAL |
|-----------------------------|-----------|-----------|------------|
| | M | H | |
| DES Educación y Humanidades | 41 | 78 | 119 |
| Facultad de Artes | 41 | 78 | 119 |
| Técnico en Música | 41 | 78 | 119 |
| TOTAL | 41 | 78 | 119 |

Fuente: Formato 911, ciclo 2017-2018.

2.4.4

Egresados y titulados por DES y sexo en Técnico Superior Universitario

| DES/UA/PE | EGRESADOS | | TOTAL | TITULADOS | | TOTAL |
|--------------------------------------|-----------|-----------|-----------|-----------|----------|-----------|
| | M | H | | M | H | |
| DES Ciencias de la Salud | 29 | 15 | 44 | 9 | 4 | 13 |
| Facultad de Medicina | 29 | 15 | 44 | 9 | 4 | 13 |
| Profesional Asociado en Imagenología | 29 | 15 | 44 | 9 | 4 | 13 |
| TOTAL | 29 | 15 | 44 | 9 | 4 | 13 |

Fuente: Formato 911, ciclo 2017-2018.

2.4.5

Egresados y titulados por DES y sexo en Licenciatura

| DES/UA | MUNICIPIO | MODALIDAD | EGRESADOS | | TOTAL | TITULADOS | | TOTAL |
|---|-----------|-----------|-----------|-----|-------|-----------|-----|-------|
| | | | M | H | | M | H | |
| DES Ciencias de la Salud | | | 695 | 256 | 951 | 833 | 394 | 1,227 |
| Facultad de Cultura Física | | | 35 | 113 | 148 | 28 | 78 | 106 |
| Licenciatura en Cultura Física | Puebla | Escolar | 35 | 113 | 148 | 28 | 78 | 106 |
| Facultad de Enfermería | | | 309 | 43 | 352 | 329 | 31 | 360 |
| Licenciatura en Enfermería | Puebla | Escolar | 139 | 25 | 164 | 146 | 18 | 164 |
| Licenciatura en Enfermería (Curso complementario) | Puebla | Abierta | 170 | 18 | 188 | 183 | 13 | 196 |
| Facultad de Estomatología | | | 157 | 57 | 214 | 140 | 71 | 211 |
| Licenciatura en Estomatología | Puebla | Escolar | 157 | 57 | 214 | 140 | 71 | 211 |
| Facultad de Medicina | | | 194 | 43 | 237 | 336 | 214 | 550 |
| Licenciatura en Biomedicina | Puebla | Escolar | 15 | 6 | 21 | 7 | 6 | 13 |
| Licenciatura en Fisioterapia | Puebla | Escolar | 102 | 22 | 124 | 76 | 14 | 90 |
| Licenciatura en Medicina | Puebla | Escolar | 16 | 12 | 28 | 234 | 193 | 427 |
| Licenciatura en Nutrición Clínica | Puebla | Escolar | 61 | 3 | 64 | 19 | 1 | 20 |
| DES Ciencias Exactas | | | 45 | 63 | 108 | 26 | 55 | 81 |
| Facultad Ciencias Físico Matemáticas | | | 45 | 63 | 108 | 26 | 55 | 81 |
| Licenciatura en Actuaría | Puebla | Escolar | 14 | 14 | 28 | 5 | 6 | 11 |
| Licenciatura en Física | Puebla | Escolar | 11 | 28 | 39 | 10 | 27 | 37 |
| Licenciatura en Física Aplicada | Puebla | Escolar | 4 | 13 | 17 | 3 | 8 | 11 |
| Licenciatura en Matemáticas | Puebla | Escolar | 9 | 4 | 13 | 5 | 10 | 15 |
| Licenciatura en Matemáticas Aplicadas | Puebla | Escolar | 7 | 4 | 11 | 3 | 4 | 7 |
| DES Ciencias Naturales | | | 258 | 195 | 453 | 282 | 188 | 470 |
| Facultad de Ciencias Biológicas | | | 71 | 48 | 119 | 68 | 29 | 97 |
| Licenciatura en Biología | Puebla | Escolar | 71 | 47 | 118 | 68 | 29 | 97 |
| Licenciatura en Biotecnología | Puebla | Escolar | - | 1 | 1 | - | - | - |

| DES/UA | MUNICIPIO | MODALIDAD | EGRESADOS | | TOTAL | TITULADOS | | TOTAL |
|---|------------------|-------------|-----------|-------|-------|-----------|-----|-------|
| | | | M | H | | M | H | |
| Facultad de Ciencias Químicas | | | 127 | 61 | 188 | 162 | 79 | 241 |
| Licenciatura en Farmacia | Puebla | Escolar | 10 | 4 | 14 | 12 | 5 | 17 |
| Licenciatura en Química | Puebla | Escolar | 8 | 3 | 11 | 7 | 9 | 16 |
| Licenciatura en Químico Farmacobiólogo | Puebla | Escolar | 109 | 54 | 163 | 143 | 65 | 208 |
| Facultad de Medicina Veterinaria y Zootecnia | | | 30 | 52 | 82 | 37 | 60 | 97 |
| Licenciatura en Medicina Veterinaria y Zootecnia | Tecamachalco | Escolar | 30 | 52 | 82 | 37 | 60 | 97 |
| Facultad de Ingeniería Agrohidráulica | | | 12 | 23 | 35 | 7 | 15 | 22 |
| Licenciatura en Ingeniería Agrohidráulica | Teziutlán | Escolar | 7 | 10 | 17 | 3 | 11 | 14 |
| Licenciatura en Ingeniería Agronómica y Zootecnia | Tlatlauquitepec | Escolar | 5 | 13 | 18 | 4 | 4 | 8 |
| Complejo Regional Norte | | | 18 | 11 | 29 | 8 | 5 | 13 |
| Licenciatura en Ingeniería Agroforestal | Tetela de Ocampo | Escolar | 18 | 11 | 29 | 8 | 5 | 13 |
| DES Ciencias Sociales y Administrativas | | | 1,721 | 1,176 | 2,897 | 1,503 | 871 | 2,374 |
| Facultad de Administración | | | 641 | 417 | 1,058 | 511 | 271 | 782 |
| Licenciatura en Administración de Empresas | Puebla | Escolar | 248 | 170 | 418 | 173 | 98 | 271 |
| | Puebla | A distancia | 8 | 5 | 13 | - | 1 | 1 |
| | Puebla | SemiEscolar | 42 | 27 | 69 | 24 | 15 | 39 |
| Licenciatura en Administración Pública y Ciencias Políticas | Puebla | Escolar | 58 | 59 | 117 | 47 | 39 | 86 |
| Licenciatura en Administración Turística | Puebla | Escolar | 159 | 70 | 229 | 135 | 50 | 185 |
| Licenciatura en Comercio Internacional | Puebla | Escolar | 92 | 58 | 150 | 109 | 55 | 164 |
| Licenciatura en Gastronomía | Puebla | Escolar | 34 | 28 | 62 | 23 | 13 | 36 |
| Facultad de Ciencias de la Comunicación | | | 111 | 56 | 167 | 94 | 37 | 131 |
| Licenciatura en Comunicación | Puebla | Escolar | 94 | 40 | 134 | 80 | 32 | 112 |
| | Puebla | A distancia | 5 | 1 | 6 | 4 | - | 4 |
| | Puebla | SemiEscolar | 12 | 15 | 27 | 10 | 5 | 15 |
| Facultad de Contaduría Pública | | | 307 | 172 | 479 | 338 | 179 | 517 |
| Licenciatura en Contaduría Pública | Puebla | Escolar | 273 | 162 | 435 | 306 | 172 | 478 |
| | Puebla | A distancia | 10 | 2 | 12 | 5 | - | 5 |
| | Puebla | SemiEscolar | 24 | 8 | 32 | 27 | 7 | 34 |
| Facultad de Derecho y Ciencias Sociales | | | 614 | 447 | 1,061 | 508 | 338 | 846 |
| Licenciatura en Ciencias Políticas | Puebla | Escolar | 47 | 63 | 110 | 42 | 28 | 70 |
| Licenciatura en Consultoría Jurídica | Puebla | Escolar | 20 | 14 | 34 | 11 | 14 | 25 |
| Licenciatura en Criminología | Puebla | Escolar | 86 | 49 | 135 | 59 | 17 | 76 |

| DES/UA | MUNICIPIO | MODALIDAD | EGRESADOS | | TOTAL | TITULADOS | | TOTAL |
|--|-----------|-------------|-----------|-------|-------|-----------|-----|-------|
| | | | M | H | | M | H | |
| Licenciatura en Derecho | Puebla | Escolar | 338 | 260 | 598 | 333 | 229 | 562 |
| | Puebla | A distancia | 7 | 8 | 15 | 3 | 2 | 5 |
| | Puebla | SemiEscolar | 15 | 11 | 26 | 5 | 18 | 23 |
| Licenciatura en Relaciones Internacionales | Puebla | Escolar | 92 | 35 | 127 | 47 | 27 | 74 |
| Licenciatura en Sociología | Puebla | Escolar | 9 | 7 | 16 | 8 | 3 | 11 |
| Facultad de Economía | | | 48 | 84 | 132 | 52 | 46 | 98 |
| Licenciatura en Economía | Puebla | Escolar | 26 | 51 | 77 | 32 | 26 | 58 |
| Licenciatura en Finanzas | Puebla | Escolar | 22 | 33 | 55 | 20 | 20 | 40 |
| DES Educación y Humanidades | | | 469 | 233 | 702 | 426 | 199 | 625 |
| Facultad de Artes | | | 44 | 38 | 82 | 34 | 25 | 59 |
| Licenciatura en Arte Dramático | Puebla | Escolar | 11 | 4 | 15 | 8 | 6 | 14 |
| Licenciatura en Danza | Puebla | Escolar | 18 | - | 18 | 16 | - | 16 |
| Licenciatura en Danza Moderna y Clásica | Puebla | Escolar | 2 | 1 | 3 | - | 1 | 1 |
| Licenciatura en Etnocoreología | Puebla | Escolar | 10 | 3 | 13 | 8 | 5 | 13 |
| Licenciatura en Música | Puebla | Escolar | 3 | 30 | 33 | 2 | 13 | 15 |
| Facultad de Filosofía y Letras | | | 63 | 57 | 120 | 66 | 49 | 115 |
| Licenciatura en Antropología Social | Puebla | Escolar | 14 | 8 | 22 | 12 | 3 | 15 |
| Licenciatura en Filosofía | Puebla | Escolar | 7 | 21 | 28 | 8 | 14 | 22 |
| Licenciatura en Historia | Puebla | Escolar | 10 | 11 | 21 | 9 | 19 | 28 |
| Licenciatura en Lingüística y Literatura Hispánica | Puebla | Escolar | 18 | 13 | 31 | 25 | 8 | 33 |
| Licenciatura en Procesos Educativos | Puebla | Escolar | 14 | 4 | 18 | 12 | 5 | 17 |
| Facultad de Lenguas | | | 140 | 62 | 202 | 120 | 59 | 179 |
| Licenciatura en Lenguas Modernas | Puebla | Escolar | 4 | 4 | 8 | 60 | 24 | 84 |
| Licenciatura en Enseñanza del Francés | Puebla | Escolar | 16 | 7 | 23 | 7 | 4 | 11 |
| Licenciatura en Enseñanza del Inglés | Puebla | Escolar | 116 | 49 | 165 | 43 | 29 | 72 |
| Licenciatura en la Enseñanza de Lenguas - Inglés | Puebla | Abierta | 4 | 2 | 6 | 10 | 2 | 12 |
| Facultad de Psicología | | | 222 | 76 | 298 | 206 | 66 | 272 |
| Licenciatura en Psicología | Puebla | Escolar | 216 | 72 | 288 | 196 | 63 | 259 |
| | Puebla | SemiEscolar | 6 | 4 | 10 | 10 | 3 | 13 |
| DES Ingeniería y Tecnología | | | 551 | 1,027 | 1,578 | 476 | 898 | 1,374 |
| Facultad de Arquitectura | | | 204 | 241 | 445 | 167 | 228 | 395 |
| Licenciatura en Arquitectura | Puebla | Escolar | 109 | 165 | 274 | 89 | 175 | 264 |
| Licenciatura en Diseño Gráfico | Puebla | Escolar | 81 | 48 | 129 | 58 | 39 | 97 |
| Licenciatura en Diseño Urbano Ambiental | Puebla | Escolar | 1 | 5 | 6 | 12 | 7 | 19 |

| DES/UA | MUNICIPIO | MODALIDAD | EGRESADOS | | TOTAL | TITULADOS | | TOTAL |
|---|--------------|-----------|--------------|--------------|--------------|--------------|--------------|--------------|
| | | | M | H | | M | H | |
| Licenciatura en Urbanismo y Diseño Ambiental | Puebla | Escolar | 13 | 23 | 36 | 8 | 7 | 15 |
| Facultad de Ciencias de la Computación | | | 74 | 146 | 220 | 50 | 170 | 220 |
| Licenciatura en Ciencias de la Computación | Puebla | Escolar | 9 | 34 | 43 | 15 | 46 | 61 |
| Licenciatura en Ingeniería en Ciencias de la Computación | Puebla | Escolar | 61 | 108 | 169 | 34 | 123 | 157 |
| Licenciatura en Ingeniería en Tecnologías de la Información | Puebla | Escolar | 4 | 4 | 8 | 1 | 1 | 2 |
| Facultad de Electrónica | | | 40 | 178 | 218 | 18 | 138 | 156 |
| Licenciatura en Ciencias de la Electrónica | Puebla | Escolar | 11 | 73 | 84 | 5 | 63 | 68 |
| Licenciatura en Ingeniería en Mecatrónica | Puebla | Escolar | 29 | 105 | 134 | 13 | 75 | 88 |
| Facultad de Ingeniería | | | 106 | 377 | 483 | 82 | 263 | 345 |
| Licenciatura en Ingeniería Civil | Puebla | Escolar | 19 | 108 | 127 | 25 | 104 | 129 |
| Licenciatura en Ingeniería Geofísica | Puebla | Escolar | 9 | 17 | 26 | 6 | 7 | 13 |
| Licenciatura en Ingeniería Industrial | Puebla | Escolar | 49 | 111 | 160 | 33 | 63 | 96 |
| Licenciatura en Ingeniería Mecánica y Eléctrica | Puebla | Escolar | 8 | 113 | 121 | 5 | 86 | 91 |
| Licenciatura en Ingeniería Textil | Puebla | Escolar | 15 | 6 | 21 | 7 | 1 | 8 |
| Licenciatura en Ingeniería Topográfica y Geodésica | Puebla | Escolar | 6 | 22 | 28 | 6 | 2 | 8 |
| Facultad de Ingeniería Química | | | 125 | 78 | 203 | 155 | 90 | 245 |
| Licenciatura en Ingeniería Ambiental | Puebla | Escolar | 46 | 22 | 68 | 56 | 23 | 79 |
| Licenciatura en Ingeniería en Alimentos | Puebla | Escolar | 39 | 15 | 54 | 49 | 16 | 65 |
| Licenciatura en Ingeniería en Materiales | Puebla | Escolar | 3 | 12 | 15 | 3 | 8 | 11 |
| Licenciatura en Ingeniería Química | Puebla | Escolar | 37 | 29 | 66 | 47 | 43 | 90 |
| Complejo Regional Centro | | | 2 | 7 | 9 | 4 | 9 | 13 |
| Licenciatura en Ingeniería Agroindustrial | Tecamachalco | Escolar | 2 | 7 | 9 | 4 | 9 | 13 |
| TOTAL | | | 3,739 | 2,950 | 6,689 | 3,546 | 2,605 | 6,151 |

Fuente: Formato 911, ciclo 2017-2018.

2.4.6

Egresados que aplicaron EGEL por DES, unidad académica y programa educativo

| DES/UA/PE | MUNICIPIO | SIN TESTIMONIO | SATISFACTORIO | SOBRESALIENTE |
|--|------------------|----------------|---------------|---------------|
| DES Ciencias de la Salud | | 802 | 707 | 199 |
| Facultad de Enfermería | | 224 | 254 | 108 |
| Licenciatura en Enfermería | Puebla | 224 | 254 | 108 |
| Facultad de Estomatología | | 107 | 236 | 61 |
| Licenciatura en Estomatología | Puebla | 107 | 236 | 61 |
| Facultad de Medicina | | 425 | 179 | 28 |
| Licenciatura en Medicina | Puebla | 425 | 179 | 28 |
| Complejo Regional Norte | | 1 | 1 | - |
| Licenciatura en Enfermería | Tetela de Ocampo | 1 | 1 | - |
| Complejo Regional Sur | | 45 | 37 | 2 |
| Licenciatura en Estomatología | Tehuacán | 17 | 15 | 1 |
| Licenciatura en Medicina | Tehuacán | 28 | 22 | 1 |
| DES Ciencias Naturales | | 247 | 304 | 37 |
| Facultad de Ciencias Biológicas | | 25 | 58 | 3 |
| Licenciatura en Biología | Puebla | 25 | 58 | 3 |
| Facultad de Ciencias Químicas | | 83 | 137 | 19 |
| Licenciatura en Farmacia | Puebla | 25 | 15 | 3 |
| Licenciatura en Química | Puebla | 9 | 6 | - |
| Licenciatura en Químico Farmacobiólogo | Puebla | 49 | 116 | 16 |
| Facultad de Medicina Veterinaria y Zootecnia | | 139 | 109 | 15 |
| Licenciatura en Medicina Veterinaria y Zootecnia | Tecamachalco | 139 | 109 | 15 |
| DES Ciencias Sociales y Administrativas | | 788 | 774 | 190 |
| Facultad de Administración | | 338 | 332 | 90 |
| Licenciatura en Administración de Empresas | Puebla | 122 | 82 | 34 |

| DES/UA/PE | MUNICIPIO | SIN TESTIMONIO | SATISFACTORIO | SOBRESALIENTE |
|---|-------------------|----------------|---------------|---------------|
| Licenciatura en Administración Pública y Ciencias Políticas | Puebla | 50 | 46 | 9 |
| Licenciatura en Administración Turística | Puebla | 59 | 66 | 6 |
| Licenciatura en Comercio Internacional | Puebla | 80 | 106 | 41 |
| Licenciatura en Gastronomía | Puebla | 27 | 32 | - |
| Facultad de Ciencias de la Comunicación | | 70 | 53 | 11 |
| Licenciatura en Comunicación | Puebla | 70 | 53 | 11 |
| Facultad de Contaduría Pública | | 104 | 183 | 38 |
| Licenciatura en Contaduría Pública | Puebla | 104 | 183 | 38 |
| Facultad de Derecho y Ciencias Sociales | | 157 | 158 | 46 |
| Licenciatura en Relaciones Internacionales | Puebla | 30 | 13 | 4 |
| Licenciatura en Ciencias Políticas | Puebla | 37 | 46 | 10 |
| Licenciatura en Consultoría Jurídica | Puebla | 8 | 9 | - |
| Licenciatura en Derecho | Puebla | 82 | 90 | 32 |
| Facultad de Economía | | 56 | 18 | - |
| Licenciatura en Economía | Puebla | 56 | 18 | - |
| Complejo Regional Mixteca | | 1 | 1 | - |
| Licenciatura en Administración de Empresas | Atlixco | - | 1 | - |
| Licenciatura en Administración de Empresas | Chiautla de Tapia | 1 | - | - |
| Complejo Regional Nororiental | | 6 | 2 | - |
| Licenciatura en Administración de Empresas | Libres | 5 | 1 | - |
| Licenciatura en Contaduría Pública | Libres | 1 | 1 | - |
| Complejo Regional Norte | | 26 | 3 | - |
| Licenciatura en Administración de Empresas | Chignahuapan | 3 | 1 | - |
| Licenciatura en Administración Turística | Chignahuapan | 10 | - | - |
| Licenciatura en Derecho | Chignahuapan | 13 | 2 | - |
| Complejo Regional Sur | | 30 | 24 | 5 |
| Licenciatura en Administración de Empresas | Tehuacán | 15 | 10 | 1 |
| Licenciatura en Ciencias Políticas | Tehuacán | 4 | 1 | - |
| Licenciatura en Derecho | Tehuacán | 11 | 13 | 4 |

| DES/UA/PE | MUNICIPIO | SIN TESTIMONIO | SATISFACTORIO | SOBRESALIENTE |
|---|-----------|----------------|---------------|---------------|
| DES Educación y Humanidades | | 114 | 132 | 18 |
| Facultad de Psicología | | 114 | 132 | 18 |
| Licenciatura en Psicología | Puebla | 114 | 132 | 18 |
| DES Ingeniería y Tecnología | | 584 | 701 | 204 |
| Facultad de Arquitectura | | 15 | 21 | 2 |
| Licenciatura en Arquitectura | Puebla | 11 | - | - |
| Licenciatura en Diseño Gráfico | Puebla | 4 | 21 | 2 |
| Facultad de Ciencias de la Computación | | 83 | 138 | 64 |
| Licenciatura en Ciencias de la Computación | Puebla | 14 | 31 | 15 |
| Licenciatura en Ingeniería en Ciencias de la Computación | Puebla | 68 | 105 | 49 |
| Licenciatura en Ingeniería en Tecnologías de la Información | Puebla | 1 | 2 | - |
| Facultad de Electrónica | | 191 | 160 | 59 |
| Licenciatura en Ciencias de la Electrónica | Puebla | 108 | 61 | 5 |
| Licenciatura en Ingeniería en Mecatrónica | Puebla | 83 | 99 | 54 |
| Facultad de Ingeniería | | 253 | 357 | 68 |
| Licenciatura en Ingeniería Civil | Puebla | 78 | 139 | 41 |
| Licenciatura en Ingeniería Industrial | Puebla | 94 | 101 | 8 |
| Licenciatura en Ingeniería Mecánica y Eléctrica | Puebla | 81 | 117 | 19 |
| Facultad de Ingeniería Química | | 41 | 24 | 11 |
| Licenciatura en Ingeniería en Alimentos | Puebla | 18 | 17 | 6 |
| Licenciatura en Ingeniería Química | Puebla | 23 | 7 | 5 |
| Complejo Regional Sur | | 1 | 1 | - |
| Licenciatura en Diseño Gráfico | Tehuacán | 1 | 1 | - |
| TOTAL | | 2,535 | 2,618 | 648 |

Fuente: Dirección de Educación Superior a partir de los informes estadísticos CENEVAL 2017 y del reporte de resultados EGEL aplicaciones 23 de marzo y 13 de abril de 2018.

2.5 GRADUADOS

2.5.1

Graduados por DES y sexo en Especialidad

| DES/UA/PE | GRADUADOS | | TOTAL |
|---|------------|------------|------------|
| | M | H | |
| DES Ciencias de la Salud | 206 | 160 | 366 |
| Facultad de Enfermería | 16 | - | 16 |
| Especialidad en Enfermería | 16 | - | 16 |
| Facultad de Medicina | 190 | 160 | 350 |
| Especialidad en Anestesiología | 34 | 18 | 52 |
| Especialidad en Anestesiología Pediátrica | 1 | - | 1 |
| Especialidad en Estomatología Pediátrica | 3 | - | 3 |
| Especialidad en Cirugía General | 7 | 17 | 24 |
| Especialidad en Cirugía Maxilofacial | 2 | - | 2 |
| Especialidad en Ginecología y Obstetricia | 19 | 18 | 37 |
| Especialidad en Medicina de Urgencias | 4 | 4 | 8 |
| Especialidad en Medicina Familiar | 45 | 39 | 84 |
| Especialidad en Medicina Interna | 16 | 8 | 24 |
| Especialidad en Cardiología | - | 2 | 2 |
| Especialidad en Oftalmología | 2 | 2 | 4 |
| Especialidad en Otorrinolaringología | 3 | 1 | 4 |
| Especialidad en Medicina del Trabajo | 1 | 5 | 6 |
| Especialidad en Pediatría | 35 | 10 | 45 |
| Especialidad en Psiquiatría | 2 | 4 | 6 |
| Especialidad en Radiología e Imagen | 11 | 8 | 19 |
| Especialidad en Traumatología y Ortopedia | 3 | 20 | 23 |
| Especialidad en Neonatología | 1 | 2 | 3 |
| Especialidad en Medicina del Estado Crítico | 1 | 2 | 3 |
| DES Ciencias Naturales | 1 | 3 | 4 |
| Facultad de Ciencias Químicas | 1 | 3 | 4 |
| Especialidad en Tecnología e Inocuidad de los Alimentos | 1 | 3 | 4 |
| DES Ciencias Sociales y Administrativas | 5 | 4 | 9 |
| Facultad de Contaduría Pública | 5 | 4 | 9 |
| Especialidad en Finanzas | 5 | 4 | 9 |
| DES Educación y Humanidades | 8 | 3 | 11 |
| Facultad de Psicología | 8 | 3 | 11 |
| Especialidad en Orientación Educativa | 8 | 2 | 10 |
| Especialidad en Terapia Psicosexual | - | 1 | 1 |
| TOTAL | 220 | 170 | 390 |

Fuente: Formato 911, ciclo 2017-2018.

2.5.2

Graduados por DES y sexo en Maestría

| DES/UA/PE | GRADUADOS | | TOTAL |
|--|-----------|-----|-------|
| | M | H | |
| DES Ciencias de la Salud | 54 | 41 | 95 |
| Facultad de Cultura Física | 8 | 18 | 26 |
| Maestría en Educación Física y Deporte Escolar | 8 | 18 | 26 |
| Facultad de Enfermería | 13 | 1 | 14 |
| Maestría en Ciencias de Enfermería | 13 | 1 | 14 |
| Facultad de Estomatología | 18 | 12 | 30 |
| Maestría en Ciencias Estomatológicas | 18 | 12 | 30 |
| Facultad de Medicina | 12 | 3 | 15 |
| Maestría en Administración de Servicios de la Salud | 6 | 2 | 8 |
| Maestría en Ciencias Médicas e Investigación Clínica | 6 | 1 | 7 |
| Instituto de Fisiología | 3 | 7 | 10 |
| Maestría en Ciencias Fisiológicas | 3 | 7 | 10 |
| DES Ciencias Exactas | 48 | 55 | 103 |
| Facultad de Ciencias Físico Matemáticas | 33 | 31 | 64 |
| Maestría en Ciencias (Física Aplicada) | 8 | 15 | 23 |
| Maestría en Ciencias (Matemáticas) | 7 | 10 | 17 |
| Maestría en Educación Matemática | 18 | 5 | 23 |
| Maestría en Optoelectrónica | - | 1 | 1 |
| Instituto de Ciencias | 4 | 7 | 11 |
| Maestría en Dispositivos Semiconductores | 4 | 7 | 11 |
| Instituto de Física "Ing. Luis Rivera Terrazas" | 11 | 17 | 28 |
| Maestría en Ciencias (Física) | 8 | 10 | 18 |
| Maestría en Ciencias (Especialidad de Ciencias de Materiales) | 3 | 6 | 9 |
| Maestría en Física del Estado Sólido | - | 1 | 1 |
| DES Ciencias Naturales | 55 | 23 | 78 |
| Facultad de Ciencias Químicas | 15 | 8 | 23 |
| Maestría en Ciencias Químicas | 15 | 8 | 23 |
| Facultad de Medicina Veterinaria y Zootecnia | 1 | 2 | 3 |
| Maestría en Medicina Veterinaria y Producción Animal | 1 | 2 | 3 |
| Instituto de Ciencias | 39 | 13 | 52 |
| Maestría de Educación en Ciencias | 6 | 1 | 7 |
| Maestría en Ciencias (Microbiología) | 15 | 7 | 22 |
| Maestría en Ciencias Ambientales | 7 | 3 | 10 |
| Maestría en Manejo Sostenible de Agroecosistemas | 11 | 2 | 13 |
| DES Ciencias Sociales y Administrativas | 200 | 165 | 365 |
| Facultad de Administración | 74 | 60 | 134 |
| Maestría en Administración de Pequeñas y Medianas Empresas | 31 | 18 | 49 |
| Maestría en Administración y Gestión de Instituciones Educativas | 23 | 12 | 35 |

| DES/UA/PE | GRADUADOS | | TOTAL |
|--|------------|------------|------------|
| | M | H | |
| Maestría en Fiscalización y Rendición de Cuentas | 10 | 11 | 21 |
| Maestría en Gobierno y Administración | 10 | 19 | 29 |
| Facultad de Ciencias de la Comunicación | 14 | 7 | 21 |
| Maestría en Comunicación Estratégica | 14 | 7 | 21 |
| Facultad de Contaduría Pública | 47 | 39 | 86 |
| Maestría en Administración | 33 | 24 | 57 |
| Maestría en Contribuciones | 14 | 15 | 29 |
| Facultad de Derecho y Ciencias Sociales | 43 | 40 | 83 |
| Maestría en Ciencias Políticas | 6 | 8 | 14 |
| Maestría en Derecho | 32 | 31 | 63 |
| Maestría en Ciencias de la Educación | 5 | 1 | 6 |
| Instituto de Ciencias de Gobierno y Desarrollo Estratégico | 6 | 5 | 11 |
| Maestría en Opinión y Marketing Político | 6 | 5 | 11 |
| Facultad de Economía | 16 | 14 | 30 |
| Maestría en Desarrollo Económico y Cooperación Internacional | 14 | 10 | 24 |
| Maestría en Economía | 2 | 4 | 6 |
| DES Educación y Humanidades | 92 | 43 | 135 |
| Facultad de Filosofía y Letras | 49 | 23 | 72 |
| Maestría en Educación Superior | 14 | 6 | 20 |
| Maestría en Estética y Arte | 8 | 4 | 12 |
| Maestría en Filosofía | 9 | 6 | 15 |
| Maestría en Literatura Mexicana | 6 | 4 | 10 |
| Maestría en Antropología Social | 12 | 3 | 15 |
| Facultad de Psicología | 11 | 4 | 15 |
| Maestría en Diagnóstico y Rehabilitación Neuropsicológica | 10 | 3 | 13 |
| Maestría en Psicología Social | 1 | 1 | 2 |
| Instituto de Ciencias Sociales y Humanidades | 32 | 16 | 48 |
| Maestría en Ciencias del Lenguaje | 8 | 2 | 10 |
| Maestría en Historia | 11 | 9 | 20 |
| Maestría en Antropología Sociocultural | 2 | - | 2 |
| Maestría en Sociología | 11 | 5 | 16 |
| DES Ingeniería y Tecnología | 46 | 114 | 160 |
| Facultad de Arquitectura | 17 | 17 | 34 |
| Maestría en Conservación del Patrimonio Edificado | 9 | 3 | 12 |
| Maestría en Diseño Arquitectónico | 4 | 9 | 13 |
| Maestría en Tecnología de la Arquitectura | 3 | 3 | 6 |
| Maestría en Ordenamiento del Territorio | 1 | 2 | 3 |
| Facultad de Ciencias de la Computación | 5 | 11 | 16 |
| Maestría en Computación | 5 | 11 | 16 |
| Facultad de Ciencias de la Electrónica | 6 | 22 | 28 |
| Maestría en Ciencias de la Electrónica | 1 | 9 | 10 |
| Maestría en Ingeniería (Opción, Instrumentación y Electrónica) | 5 | 13 | 18 |
| Facultad de Ingeniería | 10 | 57 | 67 |
| Maestría en Ingeniería | 5 | 45 | 50 |
| Maestría en Valuación | 5 | 12 | 17 |
| Facultad de Ingeniería Química | 8 | 7 | 15 |
| Maestría en Ingeniería Química | 8 | 7 | 15 |
| TOTAL | 495 | 441 | 936 |

FUENTE: Formato 911, ciclo 2017-2018.

2.5.3

Graduados por DES y sexo en Doctorado

| DES/UA/PE | GRADUADOS | | TOTAL |
|--|-----------|-----------|------------|
| | M | H | |
| DES Ciencias de la Salud | 1 | - | 1 |
| Instituto de Fisiología | 1 | - | 1 |
| Doctorado en Ciencias Fisiológicas | 1 | - | 1 |
| DES Ciencias Exactas | 12 | 27 | 39 |
| Facultad de Ciencias Físico Matemáticas | 7 | 14 | 21 |
| Doctorado en Ciencias (Física Aplicada) | 2 | 9 | 11 |
| Doctorado en Ciencias (Matemáticas) | 5 | 5 | 10 |
| Instituto de Ciencias | 2 | 3 | 5 |
| Doctorado en Dispositivos Semiconductores | 2 | 3 | 5 |
| Instituto de Física "Ing. Luis Rivera Terrazas" | 3 | 10 | 13 |
| Doctorado en Ciencias (Especialidad de Ciencias de los Materiales) | 3 | 5 | 8 |
| Doctorado en Ciencias (Física) | - | 5 | 5 |
| DES Ciencias Naturales | 13 | 5 | 18 |
| Facultad de Ciencias Químicas | 11 | 2 | 13 |
| Doctorado en Ciencias Químicas | 11 | 2 | 13 |
| Instituto de Ciencias | 2 | 3 | 5 |
| Doctorado en Ciencias(Microbiología) | - | 1 | 1 |
| Doctorado en Ciencias Ambientales | 2 | 2 | 4 |
| DES Ciencias Sociales y Administrativas | 14 | 22 | 36 |
| Facultad de Economía | 8 | 7 | 15 |
| Doctorado en Economía Política y Desarrollo | 8 | 7 | 15 |
| Facultad de Derecho y Ciencias Sociales | 5 | 10 | 15 |
| Doctorado en Derecho | 5 | 10 | 15 |
| Instituto de Ciencias de Gobierno y Desarrollo Estratégico | 1 | 5 | 6 |
| Doctorado en Ciencias de Gobierno y Política | 1 | 5 | 6 |
| DES Educación y Humanidades | 6 | 3 | 9 |
| Facultad de Filosofía y Letras | 2 | 1 | 3 |
| Doctorado en Literatura Hispanoamericana | 2 | 1 | 3 |
| Instituto de Ciencias Sociales y Humanidades | 4 | 2 | 6 |
| Doctorado en Historia | - | 1 | 1 |
| Doctorado en Sociología | 4 | 1 | 5 |
| DES Ingeniería y Tecnología | - | 4 | 4 |
| Facultad de Arquitectura | - | 4 | 4 |
| Doctorado en Procesos Territoriales: Región, Ciudad, Arquitectura y Patrimonio Edificado | - | 4 | 4 |
| TOTAL | 46 | 61 | 107 |

FUENTE: Formato 911, ciclo 2017-2018..

2.6 BECAS ESTUDIANTILES

2.6.1

Concentrado de becas externas por nivel, tipo y sexo de nivel medio superior

| NIVEL | BECAS FEDERALES | | | |
|--------------|-----------------|--------------|---------------------|-----------|
| | PROSPERA | | TALENTO COSDAC_SEMS | |
| | M | H | M | H |
| Preparatoria | 1,945 | 1,322 | 39 | 43 |
| Bachillerato | 12 | 16 | - | - |
| TOTAL | 1,957 | 1,338 | 39 | 43 |

| NIVEL | PROGRAMA DE BECAS PARA EL NIVEL MEDIO SUPERIOR-S.E.P. (PROBEMS) | | | | | | | | TOTAL |
|--------------|---|------------|--------------------|----------|------------------|----------|--------------------------|----------|--------------|
| | PROBEMS | | CONTRA EL ABANDONO | | HIJOS DE MILITAR | | HIJOS DE POLICIA FEDERAL | | |
| | M | H | M | H | M | H | M | H | |
| Preparatoria | 429 | 278 | 5 | 3 | - | - | 1 | - | 4,065 |
| Bachillerato | - | - | - | - | - | - | - | - | 28 |
| TOTAL | 429 | 278 | 5 | 3 | - | - | 1 | - | 4,093 |

FUENTE: Dirección de Educación Media Superior.

2.6.2

Becas externas por tipo y sexo en Bachillerato

| BACHILLERATO | MUNICIPIO | BECAS FEDERALES | | | | | |
|---|-----------------------|-----------------|-------|-------|----------------------------|----|-------|
| | | PROSPERA | | TOTAL | BECAS TALENTO /COSDAC-SEMS | | TOTAL |
| | | M | H | | M | H | |
| Preparatoria | | 1,945 | 1,322 | 3,267 | 39 | 43 | 82 |
| Unidad Académica / Extensión * | | 1,249 | 834 | 2,083 | 39 | 43 | 82 |
| Preparatoria "2 de Octubre de 1968" | Puebla | 165 | 87 | 252 | 5 | 3 | 8 |
| Preparatoria "Alfonso Calderón Moreno" | Puebla | 221 | 175 | 396 | 6 | 11 | 17 |
| Preparatoria "Gral. Emiliano Zapata Salazar" | Puebla | 34 | 30 | 64 | 22 | 20 | 42 |
| | San Martín Texmelucan | 22 | 14 | 36 | - | - | - |
| Preparatoria "Gral. Lázaro Cárdenas del Río" | Puebla | 57 | 33 | 90 | - | 1 | 1 |
| Preparatoria "Lic. Benito Juárez García" | Puebla | 88 | 78 | 166 | - | - | - |
| Preparatoria Regional "Enrique Cabrera Barroso" | Tecamachalco | 305 | 218 | 523 | - | - | - |
| Preparatoria Regional "Simón Bolívar" | Atlixco | 284 | 153 | 437 | - | - | - |
| Preparatoria Urbana "Enrique Cabrera Barroso" | Puebla | 73 | 46 | 119 | 6 | 8 | 14 |
| Complejo Regional | | 696 | 488 | 1,184 | 0 | 0 | 0 |
| Complejo Regional Centro | | 210 | 129 | 339 | - | - | - |
| Preparatoria de Acajete, Puebla del Complejo Regional Centro | Acajete | 73 | 43 | 116 | - | - | - |
| Preparatoria de Acatzingo, Puebla del Complejo Regional Centro | Acatzingo | - | - | - | - | - | - |
| Preparatoria de Ciudad Serdán, Puebla del Complejo Regional Centro | Ciudad Serdán | 49 | 44 | 93 | - | - | - |
| Preparatoria de Tepeaca, Puebla del Complejo Regional Centro | Tepeaca | 88 | 42 | 130 | - | - | - |
| Preparatoria de San Salvador el Seco, Puebla del Complejo Regional Centro | San Salvador el Seco | - | - | - | - | - | - |

| BACHILLERATO | MUNICIPIO | BECAS FEDERALES | | | | | |
|---|---------------------|-----------------|--------------|--------------|----------------------------|-----------|-----------|
| | | PROSPERA | | TOTAL | BECAS TALENTO /COSDAC-SEMS | | TOTAL |
| | | M | H | | M | H | |
| Complejo Regional Nororiental | | 344 | 252 | 596 | - | - | - |
| Preparatoria de Cuetzalan, Puebla del Complejo Regional Nororiental | Cuetzalan | 134 | 100 | 234 | - | - | - |
| Preparatoria de Libres, Puebla del Complejo Regional Nororiental | Libres | 187 | 129 | 316 | - | - | - |
| Preparatoria de Teziutlán, Puebla del Complejo Regional Nororiental | Teziutlán | 9 | 7 | 16 | - | - | - |
| Preparatoria de Tlatlauquitepec, Puebla del Complejo Regional Nororiental | Tlatlauquitepec | 14 | 16 | 30 | - | - | - |
| Complejo Regional Norte | | 56 | 39 | 95 | - | - | - |
| Preparatoria de Chignahuapan, Puebla del Complejo Regional Norte | Chignahuapan | 8 | 4 | 12 | - | - | - |
| Preparatoria de Zacatlán, Puebla del Complejo Regional Norte | Zacatlán | 48 | 35 | 83 | - | - | - |
| Complejo Regional Mixteca | | 86 | 68 | 154 | - | - | - |
| Preparatoria de Chiautla de Tapia, Puebla del Complejo Regional Mixteca | Chiautla de Tapia | 30 | 19 | 49 | - | - | - |
| Preparatoria de Izúcar de Matamoros, Puebla del Complejo Regional Mixteca | Izúcar de Matamoros | 56 | 49 | 105 | - | - | - |
| Bachillerato | | 12 | 16 | 28 | - | - | - |
| Unidad Académica | | 3 | 7 | 10 | - | - | - |
| Bachillerato "5 de Mayo" | Cuautlancingo | 3 | 7 | 10 | - | - | - |
| Complejo Regional | | 9 | 9 | 18 | - | - | - |
| Complejo Regional Centro | | 9 | 9 | 18 | - | - | - |
| Bachillerato Tecnológico BUAP de San José Chiapa del Complejo Regional Centro | San José Chiapa | 9 | 9 | 18 | - | - | - |
| TOTAL | | 1,957 | 1,338 | 3,295 | 39 | 43 | 82 |

FUENTE: Dirección de Administración Escolar.

2.6.3

Becas externas por DES, tipo y sexo en Técnico Superior Universitario

| DES/UA | PROGRAMA EDUCATIVO | BECA MANUTENCIÓN | | INICIA TU CARRERA SEP PROSPERA | | BECA MANUTENCIÓN SEGUNDO AÑO | |
|-------------------------------|---|------------------|----------|--------------------------------|----------|------------------------------|----------|
| | | M | H | M | H | M | H |
| DES Ciencias de la Salud | | | | | | | |
| Facultad de Medicina | Profesional Asociado en Imagenología | 1 | 1 | - | 1 | 3 | 2 |
| | Profesional Asociado en Urgencias Médicas | - | - | 2 | - | 3 | 1 |
| Complejo Regional Sur | Profesional Asociado en Imagenología | 2 | 2 | 7 | 1 | 5 | 3 |
| Complejo Regional Nororiental | Profesional Asociado en Imagenología | 1 | 2 | 1 | 1 | - | - |
| TOTAL | | 4 | 5 | 10 | 3 | 11 | 6 |

FUENTE: Dirección de Administración Escolar.

2.6.4

Becas externas por DES, municipio, tipo y sexo en Licenciatura

| DES/UA/PE | MUNICIPIO | BECA MANUTENCIÓN | | BECA O APOYO POR HABER OBTENIDO LA TITULACIÓN | MOVILIDAD INTERNACIONAL | |
|--|-----------|------------------|-----|---|-------------------------|---|
| | | M | H | | M | H |
| DES Ciencias de la Salud | | 663 | 257 | 1 | 7 | 8 |
| Facultad de Cultura Física | | 12 | 14 | - | 3 | 2 |
| Licenciatura en Readaptación y Activación Física | Puebla | 1 | 1 | - | - | - |
| Licenciatura en Cultura Física | Puebla | 11 | 13 | - | 3 | 2 |
| Facultad de Enfermería | | 114 | 14 | - | 1 | - |
| Licenciatura en Enfermería | Puebla | 114 | 14 | - | 1 | - |
| Facultad de Estomatología | | 61 | 19 | - | 1 | 2 |
| Licenciatura en Estomatología | Puebla | 61 | 19 | - | 1 | 2 |
| Facultad de Medicina | | 172 | 105 | 1 | 2 | 4 |
| Licenciatura en Biomedicina | Puebla | 3 | 3 | - | - | - |
| Licenciatura en Fisioterapia | Puebla | 27 | 9 | - | - | 3 |
| Licenciatura en Medicina | Puebla | 128 | 90 | 1 | 2 | 1 |
| Licenciatura en Nutrición Clínica | Puebla | 14 | 3 | - | - | - |
| Licenciatura en Ciencia Forense | Puebla | - | - | - | - | - |
| Complejo Regional Nororiental | | 209 | 70 | - | - | - |
| Licenciatura en Enfermería | Teziutlán | 33 | 6 | - | - | - |
| Licenciatura en Estomatología | Teziutlán | 27 | 7 | - | - | - |
| Licenciatura en Fisioterapia | Teziutlán | 22 | 5 | - | - | - |

| DES/UA/PE | MUNICIPIO | BECA MANUTENCIÓN | | BECA O APOYO POR HABER OBTENIDO LA TITULACIÓN | MOVILIDAD INTERNACIONAL | |
|--|------------------|------------------|----|---|-------------------------|---|
| | | M | H | M | M | H |
| Licenciatura en Medicina General y Comunitaria | Teziutlán | 76 | 40 | - | - | - |
| Licenciatura en Nutrición Clínica | Teziutlán | 18 | 4 | - | - | - |
| Licenciatura en Psicología | Teziutlán | 33 | 8 | - | - | - |
| Complejo Regional Norte | | 17 | 2 | - | - | - |
| Licenciatura en Enfermería | Tetela de Ocampo | 17 | 2 | - | - | - |
| Complejo Regional Sur | | 78 | 33 | - | - | - |
| Licenciatura en Estomatología | Tehuacán | 31 | 9 | - | - | - |
| Licenciatura en Medicina | Tehuacán | 39 | 22 | - | - | - |
| Licenciatura en Nutrición Clínica | Tehuacán | 8 | 2 | - | - | - |
| DES Ciencias Exactas | | 24 | 28 | - | - | - |
| Facultad Ciencias Físico Matemáticas | | 24 | 28 | - | - | - |
| Licenciatura en Actuaría | Puebla | 10 | 7 | - | - | - |
| Licenciatura en Física | Puebla | 2 | 8 | - | - | - |
| Licenciatura en Física Aplicada | Puebla | 5 | 6 | - | - | - |
| Licenciatura en Matemáticas | Puebla | 1 | 5 | - | - | - |
| Licenciatura en Matemáticas Aplicadas | Puebla | 6 | 2 | - | - | - |
| DES Ciencias Naturales | | 174 | 95 | 1 | - | - |
| Facultad de Ciencias Biológicas | | 52 | 19 | 1 | - | - |
| Licenciatura en Biología | Puebla | 30 | 5 | 1 | - | - |
| Licenciatura en Biotecnología | Puebla | 22 | 14 | - | - | - |
| Facultad de Ciencias Químicas | | 77 | 34 | - | - | - |
| Licenciatura en Farmacia | Puebla | 6 | 3 | - | - | - |
| Licenciatura en Química | Puebla | 3 | 1 | - | - | - |
| Licenciatura en Químico Farmacobiólogo | Puebla | 68 | 30 | - | - | - |
| Facultad de Ingeniería Agrohídrica | | 31 | 23 | - | - | - |
| Licenciatura en Ingeniería Agrohídrica | Teziutlán | 6 | 6 | - | - | - |

| DES/UA/PE | MUNICIPIO | BECA MANUTENCIÓN | | BECA O APOYO POR HABER OBTENIDO LA TITULACIÓN | MOVILIDAD INTERNACIONAL | |
|--|---------------------|------------------|-----|---|-------------------------|----|
| | | M | H | M | M | H |
| Licenciatura en Ingeniería Agronómica y Zootecnia | Tlatlauquitepec | 6 | 9 | - | - | - |
| Licenciatura en Medicina Veterinaria y Zootecnia | Tecamachalco | 19 | 8 | - | - | - |
| Complejo Regional Centro | | 5 | 7 | - | - | - |
| Licenciatura en Ingeniería Agronómica y Zootecnia | Tecamachalco | 5 | 7 | - | - | - |
| Complejo Regional Mixteca | | 4 | - | - | - | - |
| Licenciatura en Biotecnología | Izucar de Matamoros | 4 | - | - | - | - |
| Complejo Regional Norte | | 5 | 12 | - | - | - |
| Licenciatura en Ingeniería Agroforestal | Tetela de Ocampo | 5 | 12 | - | - | - |
| DES Ciencias Sociales-Administrativas | | 1213 | 454 | - | 34 | 10 |
| Facultad de Administración | | 296 | 80 | - | 17 | 3 |
| Licenciatura en Administración de Empresas | Puebla | 85 | 36 | - | - | 1 |
| Licenciatura en Comercio Internacional | Puebla | 83 | 14 | - | 4 | - |
| Licenciatura en Gastronomía | Puebla | 10 | 3 | - | 5 | 1 |
| Licenciatura en Administración Turística | Puebla | 81 | 10 | - | 6 | 1 |
| Licenciatura en Administración Pública y Ciencias Políticas | Puebla | 20 | 12 | - | 2 | - |
| Licenciatura en Administración Pública y Gestión para el Desarrollo | Puebla | 4 | 1 | - | - | - |
| Licenciatura en Negocios Internacionales | Puebla | 13 | 4 | - | - | - |
| Facultad de Ciencias de la Comunicación | | 29 | 10 | - | 3 | - |
| Licenciatura en Comunicación | Puebla | 22 | 6 | - | 2 | - |
| Licenciatura en Mercadotecnia y Medios Digitales a Distancia | Puebla | 7 | 4 | - | 1 | - |
| Facultad de Contaduría Pública | | 247 | 115 | - | 7 | 2 |
| Licenciatura en Contaduría Pública | Puebla | 239 | 106 | - | 5 | 2 |
| Licenciatura en Administración y Dirección de Pequeñas y Medianas Empresas | Puebla | 5 | 4 | - | 1 | - |
| Licenciatura en Dirección Financiera | Puebla | 2 | 5 | - | 1 | - |

| DES/UA/PE | MUNICIPIO | BECA MANUTENCIÓN | | BECA O APOYO POR HABER OBTENIDO LA TITULACIÓN | MOVILIDAD INTERNACIONAL | |
|--|-------------------|------------------|-----|---|-------------------------|---|
| | | M | H | M | M | H |
| Licenciatura en Contaduría y Finanzas Publicas | Puebla | 1 | - | - | - | - |
| Facultad de Derecho y Ciencias Sociales | | 273 | 104 | - | 3 | 4 |
| Licenciatura en Relaciones Internacionales | Puebla | 29 | 5 | - | - | 1 |
| Licenciatura en Ciencias Políticas | Puebla | 13 | 18 | - | 1 | - |
| Licenciatura en Consultoría Jurídica | Puebla | 7 | 6 | - | - | - |
| Licenciatura en Criminología | Puebla | 79 | 17 | - | - | - |
| Licenciatura en Derecho | Puebla | 138 | 56 | - | 2 | 3 |
| Licenciatura en Sociología | Puebla | 7 | 2 | - | - | - |
| Facultad de Economía | | 37 | 13 | - | 1 | 1 |
| Licenciatura en Economía | Puebla | 18 | 4 | - | - | - |
| Licenciatura en Finanzas | Puebla | 19 | 9 | - | 1 | 1 |
| Complejo Regional Centro | | 12 | 3 | - | - | - |
| Licenciatura en Administración de Empresas | Acatzingo | 12 | 3 | - | - | - |
| Complejo Regional Mixteca | | 27 | 7 | - | - | - |
| Licenciatura en Administración de Empresas | Atlixco | 2 | - | - | - | - |
| Licenciatura en Administración Turística | Atlixco | 7 | 1 | - | - | - |
| Licenciatura en Contaduría Pública | Atlixco | 6 | 2 | - | - | - |
| Licenciatura en Administración de Empresas | Chiautla de Tapia | 12 | 4 | - | - | - |
| Complejo Regional Nororiental | | 74 | 30 | - | - | - |
| Licenciatura en Administración de Empresas | Cuetzalan | 14 | 7 | - | - | - |
| Licenciatura en Administración de Empresas | Libres | 15 | 3 | - | - | - |
| Licenciatura en Contaduría Pública | Libres | 13 | 5 | - | - | - |
| Licenciatura en Derecho | Libres | 9 | 2 | - | - | - |
| Licenciatura en Contaduría Pública | Zacapoaxtla | 23 | 13 | - | - | - |
| Complejo Regional Norte | | 95 | 31 | - | - | - |
| Licenciatura en Administración de Empresas | Chignahuapan | 26 | 2 | - | - | - |

| DES/UA/PE | MUNICIPIO | BECA MANUTENCIÓN | | BECA O APOYO POR HABER OBTENIDO LA TITULACIÓN | MOVILIDAD INTERNACIONAL | |
|--|------------------|------------------|----|---|-------------------------|---|
| | | M | H | M | M | H |
| Licenciatura en Administración Turística | Chignahuapan | 11 | - | - | - | - |
| Licenciatura en Derecho | Chignahuapan | 23 | 12 | - | - | - |
| Licenciatura en Administración de Empresas | Huauchinango | 3 | 2 | - | - | - |
| Licenciatura en Derecho | Huauchinango | 29 | 14 | - | - | - |
| Licenciatura en Contaduría Pública | Tetela de Ocampo | 3 | 1 | - | - | - |
| Complejo Regional Sur | | 123 | 61 | - | 3 | - |
| Licenciatura en Administración de Empresas | Tehuacán | 49 | 17 | - | 2 | - |
| Licenciatura en Ciencias Políticas | Tehuacán | 8 | 6 | - | - | - |
| Licenciatura en Comunicación | Tehuacán | 7 | 8 | - | 1 | - |
| Licenciatura en Derecho | Tehuacán | 59 | 30 | - | - | - |
| DES Educación y Humanidades | | 274 | 72 | - | 3 | - |
| Facultad de Artes | | 9 | 2 | - | 1 | - |
| Licenciatura en Arte Dramático | Puebla | - | - | - | 1 | - |
| Licenciatura en Danza Moderna y Clásica | Puebla | 4 | - | - | - | - |
| Licenciatura en Etnocoreología | Puebla | 2 | - | - | - | - |
| Licenciatura en Música | Puebla | 3 | 2 | - | - | - |
| Escuela de Artes Plásticas y Audiovisuales | | 3 | 3 | - | 1 | - |
| Licenciatura en Arte Digital | Puebla | 1 | - | - | - | - |
| Licenciatura en Artes Plásticas | Puebla | 2 | 3 | - | 1 | - |
| Licenciatura en Cinematografía | Puebla | - | - | - | - | - |
| Facultad de Filosofía y Letras | | 35 | 9 | - | - | - |
| Licenciatura en Antropología | Puebla | 3 | - | - | - | - |
| Licenciatura en Filosofía | Puebla | 2 | 3 | - | - | - |
| Licenciatura en Historia | Puebla | 4 | - | - | - | - |
| Licenciatura en Procesos Educativos | Puebla | 16 | 1 | - | - | - |

| DES/UA/PE | MUNICIPIO | BECA MANUTENCIÓN | | BECA O APOYO POR HABER OBTENIDO LA TITULACIÓN | MOVILIDAD INTERNACIONAL | |
|---|-----------|------------------|-----|---|-------------------------|---|
| | | M | H | M | M | H |
| Licenciatura en Lingüística y Literatura Hispánica | Puebla | 10 | 5 | - | - | - |
| Facultad de Lenguas | | 124 | 41 | - | - | - |
| Licenciatura en Enseñanza del Francés | Puebla | 8 | 3 | - | - | - |
| Licenciatura en Enseñanza del Inglés | Puebla | 116 | 38 | - | - | - |
| Facultad de Psicología | | 103 | 17 | - | 1 | - |
| Licenciatura en Psicología | Puebla | 103 | 17 | - | 1 | - |
| DES Ingeniería y Tecnología | | 307 | 403 | - | 5 | 9 |
| Facultad de Arquitectura | | 57 | 39 | - | 3 | 3 |
| Licenciatura en Diseño Gráfico | Puebla | 13 | 4 | - | - | - |
| Licenciatura en Arquitectura | Puebla | 35 | 29 | - | 3 | 1 |
| Licenciatura en Urbanismo y Diseño Ambiental | Puebla | 9 | 6 | - | - | 2 |
| Facultad de Ciencias de la Computación | | 23 | 65 | - | - | - |
| Licenciatura en Ingeniería en Ciencias de la Computación | Puebla | 15 | 46 | - | - | - |
| Licenciatura en Ingeniería en Tecnologías de la Información | Puebla | 6 | 12 | - | - | - |
| Licenciatura en Ciencias de la Computación | Puebla | 2 | 7 | - | - | - |
| Facultad de Electrónica | | 27 | 93 | - | - | - |
| Licenciatura en Ingeniería en Energías Renovables | Puebla | 6 | 5 | - | - | - |
| Licenciatura en Ingeniería en Sistemas Automotrices | Puebla | - | 13 | - | - | - |
| Licenciatura en Electrónica | Puebla | 7 | 19 | - | - | - |
| Licenciatura en Ingeniería en Mecatrónica | Puebla | 14 | 56 | - | - | - |
| Facultad de Ingeniería | | 89 | 130 | - | 1 | 4 |
| Licenciatura en Ingeniería Civil | Puebla | 31 | 59 | - | - | 1 |
| Licenciatura en Ingeniería Geofísica | Puebla | 3 | 2 | - | 1 | - |
| Licenciatura en Ingeniería Industrial | Puebla | 39 | 26 | - | - | 3 |

| DES/UA/PE | MUNICIPIO | BECA MANUTENCIÓN | | BECA O APOYO POR HABER OBTENIDO LA TITULACIÓN | MOVILIDAD INTERNACIONAL | |
|---|---------------------|------------------|-------------|---|-------------------------|-----------|
| | | M | H | M | M | H |
| Licenciatura en Ingeniería Mecánica y Eléctrica | Puebla | 5 | 38 | - | - | - |
| Licenciatura en Ingeniería Textil | Puebla | 4 | 1 | - | - | - |
| Licenciatura en Ingeniería Topográfica y Geodésica | Puebla | 7 | 4 | - | - | - |
| Facultad de Ingeniería Química | | 90 | 32 | - | 1 | 1 |
| Licenciatura en Ingeniería Ambiental | Puebla | 28 | 5 | - | 1 | 1 |
| Licenciatura en Ingeniería en Alimentos | Puebla | 20 | 3 | - | - | - |
| Licenciatura en Ingeniería en Materiales | Puebla | 4 | 4 | - | - | - |
| Licenciatura en Ingeniería Química | Puebla | 38 | 20 | - | - | - |
| Complejo Regional Centro | | 13 | 11 | - | - | - |
| Licenciatura en Ingeniería Agroindustrial | Tecamachalco | 8 | 3 | - | - | - |
| Licenciatura en Ingeniería en Automatización y Autotrónica | San José Chiapa | 2 | 6 | - | - | - |
| Licenciatura en Ingeniería en Procesos y Gestión Industrial | San José Chiapa | 1 | 1 | - | - | - |
| Licenciatura en Ingeniería en Sistemas y Tecnologías de la Información Industrial | San José Chiapa | 2 | 1 | - | - | - |
| Complejo Regional Mixteca | | 1 | 1 | - | - | - |
| Licenciatura en Ingeniería Agroindustrial | Izucar de Matamoros | 1 | 1 | - | - | - |
| Complejo Regional Norte | | 7 | 9 | - | - | 1 |
| Licenciatura en Arquitectura | Huachinango | 7 | 6 | - | - | 1 |
| Licenciatura en Arquitectura | Zacatlán | - | 3 | - | - | - |
| Complejo Regional Sur | | - | 23 | - | - | - |
| Licenciatura en Arquitectura | Tehuacán | 12 | 19 | - | - | - |
| Licenciatura en Diseño Gráfico | Tehuacán | 11 | 4 | - | - | - |
| TOTAL | | 2655 | 1309 | 2 | 49 | 27 |

FUENTE: Dirección de Administración Escolar.

2.6.5

Becas externas por DES, tipo y sexo en Posgrado

| DES/UA/PE | MANUTENCIÓN | | MOVILIDAD INTERNACIONAL | | TOTAL |
|--|-------------|----|-------------------------|---|-------|
| | M | H | M | H | |
| DES Ciencias de la Salud | 44 | 16 | 2 | - | 62 |
| Facultad de Enfermería | 9 | 1 | - | - | 10 |
| Maestría en Enfermería | 9 | 1 | - | - | 10 |
| Facultad de Medicina | 10 | 4 | - | - | 14 |
| Maestría en Ciencias Médicas e Investigación Clínica | 10 | 4 | - | - | 14 |
| Instituto de Fisiología | 14 | 6 | 2 | - | 22 |
| Maestría en Ciencias Fisiológicas | 13 | 5 | 2 | - | 20 |
| Doctorado en Ciencias Fisiológicas | 1 | 1 | - | - | 2 |
| Facultad de Estomatología | 11 | 5 | - | - | 16 |
| Maestría en Estomatología | 11 | 5 | - | - | 16 |
| DES Ciencias Naturales | 57 | 37 | 4 | 4 | 102 |
| Facultad de Ciencias Químicas-ICUAP | 25 | 18 | 1 | 2 | 46 |
| Maestría en Ciencias Químicas | 10 | 9 | - | 1 | 20 |
| Doctorado en Ciencias Químicas | 15 | 9 | 1 | 1 | 26 |

| DES/UA/PE | MANUTENCIÓN | | MOVILIDAD INTERNACIONAL | | TOTAL |
|--|-------------|----|-------------------------|---|-------|
| | M | H | M | H | |
| Instituto de Ciencias | 32 | 19 | 3 | 2 | 56 |
| Maestría en Ciencias Ambientales | 9 | 8 | 1 | - | 18 |
| Maestría en Manejo Sostenible de Agroecosistemas | 8 | 4 | 1 | 1 | 14 |
| Maestría en Ciencias (Microbiología) | 11 | 3 | - | - | 14 |
| Doctorado en Ciencias Ambientales | 2 | 1 | 1 | 1 | 5 |
| Doctorado en Ciencias (Microbiología) | 2 | 3 | - | - | 5 |
| DES Ciencias Sociales y Administrativas | 42 | 42 | 11 | 5 | 100 |
| Facultad de Derecho y Ciencias Sociales | 33 | 35 | 1 | - | 69 |
| Maestría en Ciencias Políticas | 6 | 10 | - | - | 16 |
| Maestría en Derecho | 16 | 15 | - | - | 31 |
| Maestría en Relaciones Internacionales y Derechos Humanos | 4 | 2 | 1 | - | 7 |
| Doctorado en Derecho | 7 | 8 | - | - | 15 |
| Instituto de Ciencias de Gobierno y Desarrollo Estratégico | 9 | 7 | - | - | 16 |
| Maestría en Opinión Pública y Marketing Político | 6 | 5 | - | - | 11 |
| Doctorado en Ciencias de Gobierno y Política | 3 | 2 | - | - | 5 |
| Facultad de Economía | - | - | 10 | 5 | 15 |
| Maestría en Desarrollo Económico y Cooperación Internacional | - | - | 10 | 5 | 15 |

| DES/UA/PE | MANUTENCIÓN | | MOVILIDAD INTERNACIONAL | | TOTAL |
|---|-------------|----|-------------------------|----|-------|
| | M | H | M | H | |
| DES Educación y Humanidades | 127 | 88 | 17 | 11 | 243 |
| Facultad de Filosofía y Letras | 53 | 45 | 16 | 11 | 125 |
| Maestría en Literatura Mexicana | - | - | 3 | 1 | 4 |
| Maestría en Filosofía | 3 | 8 | 2 | 1 | 14 |
| Maestría en Estética y Arte | 6 | 9 | - | 1 | 16 |
| Maestría en Educación Superior | 18 | 10 | 7 | 4 | 39 |
| Maestría en Antropología Social | - | - | 3 | 3 | 6 |
| Doctorado en Literatura Hispanoamericana | 12 | 6 | - | - | 18 |
| Doctorado en Filosofía Contemporánea | 5 | 6 | 1 | 1 | 13 |
| Doctorado en Investigación e Innovación Educativa | 9 | 6 | - | - | 15 |
| Facultad de Psicología | 9 | 3 | - | - | 12 |
| Maestría en Diagnóstico y Rehabilitación Neuropsicológica | 9 | 3 | - | - | 12 |
| Instituto de Ciencias Sociales y Humanidades | 53 | 36 | 1 | - | 90 |
| Maestría en Historia | 8 | 7 | - | - | 15 |
| Maestría en Ciencias del Lenguaje | 15 | 10 | - | - | 25 |
| Maestría en Antropología Sociocultural | 10 | 6 | - | - | 16 |
| Doctorado en Ciencias del Lenguaje | 11 | 6 | - | - | 17 |
| Doctorado en Sociología | 9 | 7 | 1 | - | 17 |

| DES/UA/PE | MANUTENCIÓN | | MOVILIDAD INTERNACIONAL | | TOTAL |
|---|-------------|----|-------------------------|---|-------|
| | M | H | M | H | |
| Facultad de Lenguas | 12 | 4 | - | - | 16 |
| Maestría en Enseñanza del Inglés | 12 | 4 | - | - | 16 |
| DES Ciencias Exactas | 46 | 82 | 2 | 3 | 133 |
| Facultad de Ciencias Físico Matemáticas | 27 | 48 | - | 1 | 76 |
| Maestría en Educación Matemática | 10 | 12 | - | - | 22 |
| Maestría en Ciencias (Matemáticas) | 4 | 6 | - | 1 | 11 |
| Maestría en Ciencias (Física Aplicada) | 3 | 3 | - | - | 6 |
| Doctorado en Ciencias (Física Aplicada) | 6 | 18 | - | - | 24 |
| Doctorado en Ciencias (Matemáticas) | 4 | 9 | - | - | 13 |
| Instituto de Ciencias | 9 | 11 | 1 | 2 | 23 |
| Maestría en Dispositivos Semiconductores | 6 | 6 | - | 2 | 14 |
| Doctorado en Dispositivos Semiconductores | 3 | 5 | 1 | - | 9 |
| Instituto de Física "Ing. Luis Rivera Terrazas" | 10 | 23 | 1 | - | 34 |
| Maestría en Ciencias (Física) | 3 | 6 | - | - | 9 |
| Maestría en Ciencias (En la Especialidad de Ciencia de Materiales) | - | 2 | - | - | 2 |
| Doctorado en Ciencias (En la Especialidad de Ciencia de Materiales) | 4 | 11 | - | - | 15 |
| Doctorado en Ciencias (Física) | 3 | 4 | 1 | - | 8 |

| DES/UA/PE | MANUTENCIÓN | | MOVILIDAD INTERNACIONAL | | TOTAL |
|--|-------------|------------|-------------------------|-----------|------------|
| | M | H | M | H | |
| DES Ingeniería y Tecnología | 30 | 49 | 1 | 1 | 81 |
| Facultad de Ciencias de la Computación | 9 | 9 | 1 | - | 19 |
| Maestría en Ciencias de la Computación | 3 | 2 | 1 | - | 6 |
| Doctorado en Ingeniería del Lenguaje y Conocimiento Computacional | 6 | 7 | - | - | 13 |
| Facultad de Ciencias de la Electrónica | 10 | 24 | - | 1 | 35 |
| Maestría en Ciencias de la Electrónica (Con Opción Automatización) | 2 | 10 | - | 1 | 13 |
| Maestría en Ingeniería (Con opción en Instrumentación Electrónica) | 2 | 10 | - | - | 12 |
| Doctorado en Sistemas y Ambientes Educativos | 6 | 4 | - | - | 10 |
| Facultad de Ingeniería Química | 4 | 7 | - | - | 11 |
| Maestría en Ingeniería Química | 4 | 7 | - | - | 11 |
| Facultad de Arquitectura | 7 | 9 | - | - | 16 |
| Maestría en Arquitectura con Especialidad en Conservación | 2 | 3 | - | - | 5 |
| Maestría en Ordenamiento del Territorio | 5 | 6 | - | - | 11 |
| TOTAL | 346 | 314 | 37 | 24 | 721 |

FUENTE: Dirección de Administración Escolar.

2.6.6

Concentrado de becas institucionales por nivel, tipo y sexo

| NIVEL | ACADÉMICA | | ALIMENTICIA | | ARTÍSTICA | | ASPABUAP | | DEPORTIVA | |
|--------------------------------|------------|------------|--------------|------------|-----------|-----------|-----------|-----------|-----------|-----------|
| | M | H | M | H | M | H | M | H | M | H |
| Técnico | 5 | 7 | 3 | 3 | 3 | 3 | - | - | - | - |
| Bachillerato | 9 | 3 | - | - | - | - | - | - | - | - |
| Preparatoria | 174 | 108 | 45 | 42 | - | - | 9 | 7 | 3 | 6 |
| Técnico Superior Universitario | 1 | 2 | 7 | 4 | - | - | - | - | - | - |
| Licenciatura | 768 | 406 | 1,455 | 913 | 21 | 16 | 28 | 14 | 43 | 35 |
| TOTAL | 957 | 526 | 1,510 | 962 | 24 | 19 | 37 | 21 | 46 | 41 |

| NIVEL | EXCELENCIA | | INVESTIGACIÓN | | PRÁCTICAS PROFESIONALES | | SITBUAP | | TOTALES | | TOTAL |
|--------------------------------|------------|------------|---------------|-----------|-------------------------|-----------|-----------|-----------|--------------|--------------|--------------|
| | M | H | M | H | M | H | M | H | M | H | |
| Técnico | 1 | 1 | - | - | - | - | - | - | 12 | 14 | 26 |
| Bachillerato | 7 | 5 | - | - | - | - | - | - | 16 | 8 | 24 |
| Preparatoria | 100 | 47 | - | - | - | - | 11 | 3 | 342 | 213 | 555 |
| Técnico Superior Universitario | - | - | - | - | - | - | - | - | 8 | 6 | 14 |
| Licenciatura | 255 | 103 | 10 | 10 | 28 | 12 | 22 | 9 | 2,630 | 1,518 | 4,148 |
| TOTAL | 363 | 156 | 10 | 10 | 28 | 12 | 33 | 12 | 3,008 | 1,759 | 4,767 |

FUENTE: Dirección de Administración Escolar

2.6.7

Becas institucionales por tipo y sexo en nivel medio superior

| FACULTADES | MUNICIPIO | ACADÉMICA | | ALIMENTICIA | | ASPABUAP | | DEPORTIVA | |
|--|-----------------------|-----------|-----|-------------|----|----------|---|-----------|---|
| | | M | H | M | H | M | H | M | H |
| Preparatoria | | 174 | 108 | 45 | 42 | 9 | 7 | 3 | 6 |
| Unidad Académica / Extensión * | | 147 | 87 | 11 | 10 | 9 | 7 | 3 | 6 |
| Preparatoria "2 de Octubre de 1968" | Puebla | 25 | 22 | 1 | - | - | 1 | - | - |
| Preparatoria "Alfonso Calderón Moreno" | Puebla | 28 | 17 | - | - | 1 | - | - | - |
| Preparatoria "Gral. Emiliano Zapata Salazar" | Puebla | 12 | 5 | - | 4 | 1 | 2 | 1 | - |
| | San Martín Texmelucan | 2 | 2 | - | - | 1 | - | 1 | - |
| Preparatoria "Gral. Lázaro Cárdenas del Río" | Puebla | 13 | 4 | - | - | 1 | - | - | - |
| Preparatoria "Lic. Benito Juárez García" | Puebla | 32 | 12 | 4 | 2 | 2 | 3 | - | 4 |
| Preparatoria Regional "Enrique Cabrera Barroso" | Tecamachalco | 8 | 7 | 1 | 1 | - | - | - | - |
| Preparatoria Regional "Simón Bolívar" | Atlixco | 9 | 9 | 3 | - | - | - | - | - |
| Preparatoria Urbana "Enrique Cabrera Barroso" | Puebla | 18 | 9 | 2 | 3 | 3 | 1 | 1 | 2 |
| Complejo Regional | | 27 | 21 | 34 | 32 | - | - | - | - |
| Complejo Regional Centro | | 10 | 4 | 1 | 1 | - | - | - | - |
| Preparatoria de Acajete, Puebla del Complejo Regional Centro | Acajete | 3 | - | 1 | - | - | - | - | - |
| Preparatoria de Ciudad Serdán, Puebla del Complejo Regional Centro | Ciudad Serdán | 3 | 2 | - | - | - | - | - | - |
| Preparatoria de Tepeaca, Puebla del Complejo Regional Centro | Tepeaca | 4 | 2 | - | 1 | - | - | - | - |

| FACULTADES | MUNICIPIO | ACADÉMICA | | ALIMENTICIA | | ASPABUAP | | DEPORTIVA | |
|---|---------------------|------------|------------|-------------|-----------|----------|----------|-----------|----------|
| | | M | H | M | H | M | H | M | H |
| Complejo Regional Nororiental | | 13 | 9 | 27 | 27 | - | - | - | - |
| Preparatoria de Cuetzalan, Puebla del Complejo Regional Nororiental | Cuetzalan | 2 | 3 | - | 1 | - | - | - | - |
| Preparatoria de Libres, Puebla del Complejo Regional Nororiental | Libres | 6 | 5 | 25 | 26 | - | - | - | - |
| Preparatoria de Teziutlán, Puebla del Complejo Regional Nororiental | Teziutlán | 4 | - | 2 | - | - | - | - | - |
| Preparatoria de Tlatlauquitepec, Puebla del Complejo Regional Nororiental | Tlatlauquitepec | 1 | 1 | - | - | - | - | - | - |
| Complejo Regional Norte | | 2 | 4 | 2 | 1 | - | - | - | - |
| Preparatoria de Zacatlán, Puebla del Complejo Regional Norte | Zacatlán | 2 | 4 | 2 | 1 | - | - | - | - |
| Complejo Regional Mixteca | | 2 | 4 | 4 | 3 | - | - | - | - |
| Preparatoria de Chiautla de Tapia, Puebla del Complejo Regional Mixteca | Chiautla de Tapia | - | 1 | 1 | - | - | - | - | - |
| Preparatoria de Izúcar de Matamoros, Puebla del Complejo Regional Mixteca | Izúcar de Matamoros | 2 | 3 | 3 | 3 | - | - | - | - |
| Bachillerato | | 9 | 3 | - | - | - | - | - | - |
| Unidad Académica | | 8 | 3 | - | - | - | - | - | - |
| Bachillerato "5 de Mayo" | Cuatlaningo | 8 | 3 | - | - | - | - | - | - |
| Complejo Regional | | 1 | - | - | - | - | - | - | - |
| Complejo Regional Centro | | 1 | - | - | - | - | - | - | - |
| Bachillerato Tecnológico BUAP de San José Chiapa del Complejo Regional Centro | San José Chiapa | 1 | - | - | - | - | - | - | - |
| TOTAL | | 183 | 111 | 45 | 42 | 9 | 7 | 3 | 6 |

FUENTE: Dirección de Administración Escolar

2.6.8

Becas institucionales por DES, municipio, tipo y sexo en Técnico Superior Universitario

| DES/UA/PE | MUNICIPIO | ACADÉMICA | | ALIMENTICIA | | TOTAL | | TOTAL |
|---|-----------|-----------|----------|-------------|----------|----------|----------|-----------|
| | | M | H | M | H | M | H | |
| | | | | | | | | |
| DES Ciencias de la Salud | | 1 | 2 | 8 | 3 | 9 | 5 | 14 |
| Facultad de Medicina | | 1 | 1 | 6 | 2 | 7 | 3 | 10 |
| Profesional Asociado en Imagenología | Puebla | 1 | - | 5 | 1 | 6 | 1 | 7 |
| Profesional Asociado en Urgencias Médicas | Puebla | - | 1 | 1 | 1 | 1 | 2 | 3 |
| Complejo Regional Nororiental | | - | - | 1 | - | 1 | 0 | 1 |
| Profesional Asociado en Imagenología | Teziutlán | - | - | 1 | - | 1 | 0 | 1 |
| Complejo Regional Sur | | - | 1 | 1 | 1 | 1 | 2 | 3 |
| Profesional Asociado en Imagenología | Tehuacán | - | 1 | 1 | 1 | 1 | 2 | 3 |
| TOTAL | | 1 | 2 | 8 | 3 | 9 | 5 | 14 |

FUENTE: Dirección de Administración Escolar.

2.6.9

Becas institucionales por DES, municipio, tipo y sexo en Licenciatura

| DES/UA/PE | MUNICIPIO | ACADÉMICA | | ALIMENTICIA | | ARTÍSTICA | | ASPABUAP | | DEPORTIVA | |
|--|-----------|-----------|----|-------------|-----|-----------|---|----------|---|-----------|----|
| | | M | H | M | H | M | H | M | H | M | H |
| | | | | | | | | | | | |
| DES Ciencias de la Salud | | 191 | 75 | 358 | 152 | - | 1 | 8 | 7 | 12 | 12 |
| Facultad de Cultura Física | | 11 | 7 | 5 | 12 | - | - | 1 | 1 | 6 | 7 |
| Licenciatura en Readaptación y Activación Física | Puebla | 2 | - | - | - | - | - | 1 | - | - | - |
| Licenciatura en Cultura Física | Puebla | 9 | 7 | 5 | 12 | - | - | - | 1 | 6 | 7 |
| Facultad de Enfermería | | 22 | - | 34 | 4 | - | - | - | - | - | - |
| Licenciatura en Enfermería | Puebla | 21 | - | 34 | 4 | - | - | - | - | - | - |
| Técnico en Enfermería | Puebla | 1 | - | - | - | - | - | - | - | - | - |
| Facultad de Estomatología | | 26 | 10 | 57 | 9 | - | - | - | - | 1 | - |
| Licenciatura en Estomatología | Puebla | 26 | 10 | 57 | 9 | - | - | - | - | 1 | - |
| Facultad de Medicina | | 108 | 55 | 186 | 103 | - | 1 | 7 | 6 | 5 | 5 |
| Licenciatura en Biomedicina | Puebla | 5 | 3 | 4 | 4 | - | - | - | - | - | - |
| Licenciatura en Fisioterapia | Puebla | 14 | 2 | 19 | 7 | - | - | - | 1 | 2 | 3 |
| Licenciatura en Medicina | Puebla | 80 | 50 | 154 | 89 | - | 1 | 6 | 5 | 3 | 2 |
| Licenciatura en Nutrición Clínica | Puebla | 8 | - | 9 | 3 | - | - | 1 | - | - | - |
| Licenciatura en Ciencia Forense | Puebla | 1 | - | - | - | - | - | - | - | - | - |
| Complejo Regional Nororiental | | 13 | 2 | 59 | 15 | - | - | - | - | - | - |
| Licenciatura en Enfermería | Teziutlán | 3 | - | 13 | 3 | - | - | - | - | - | - |

| DES/UA/PE | MUNICIPIO | ACADÉMICA | | ALIMENTICIA | | ARTÍSTICA | | ASPABUAP | | DEPORTIVA | |
|---|------------------|-----------|-----------|-------------|-----------|-----------|----------|----------|----------|-----------|----------|
| | | M | H | M | H | M | H | M | H | M | H |
| Licenciatura en Estomatología | Teziutlán | 1 | 2 | 6 | - | - | - | - | - | - | - |
| Licenciatura en Fisioterapia | Teziutlán | 1 | - | 9 | - | - | - | - | - | - | - |
| Licenciatura en Medicina Familiar y Comunitaria | Teziutlán | 6 | - | 23 | 10 | - | - | - | - | - | - |
| Licenciatura en Nutrición Clínica | Teziutlán | 2 | - | 8 | 2 | - | - | - | - | - | - |
| Complejo Regional Norte | | 1 | - | 6 | 2 | - | - | - | - | - | - |
| Licenciatura en Enfermería | Tetela de Ocampo | 1 | - | 6 | 2 | - | - | - | - | - | - |
| Complejo Regional Sur | | 10 | 1 | 11 | 7 | - | - | - | - | - | - |
| Licenciatura en Estomatología | Tehuacán | 4 | - | 2 | - | - | - | - | - | - | - |
| Licenciatura en Medicina | Tehuacán | 6 | 1 | 6 | 7 | - | - | - | - | - | - |
| Licenciatura en Nutrición Clínica | Tehuacán | - | - | 3 | - | - | - | - | - | - | - |
| DES Ciencias Exactas | | 11 | 11 | 27 | 22 | - | - | - | 1 | 2 | - |
| Facultad Ciencias Físico Matemáticas | | 11 | 11 | 27 | 22 | - | - | - | 1 | 2 | - |
| Licenciatura en Actuaría | Puebla | 5 | 1 | 8 | 5 | - | - | - | - | 2 | - |
| Licenciatura en Física | Puebla | 1 | 6 | 6 | 5 | - | - | - | - | - | - |
| Licenciatura en Física Aplicada | Puebla | 2 | 2 | 4 | 10 | - | - | - | 1 | - | - |
| Licenciatura en Matemáticas | Puebla | 1 | 2 | 4 | 2 | - | - | - | - | - | - |
| Licenciatura en Matemáticas Aplicadas | Puebla | 2 | - | 5 | - | - | - | - | - | - | - |
| DES Ciencias Naturales | | 44 | 19 | 128 | 62 | - | - | 1 | - | 4 | - |
| Facultad de Ciencias Biológicas | | 11 | 9 | 37 | 10 | - | - | 1 | - | 4 | - |
| Licenciatura en Biología | Puebla | 8 | 5 | 22 | 8 | - | - | 1 | - | 3 | - |
| Licenciatura en Biotecnología | Puebla | 3 | 4 | 15 | 2 | - | - | - | - | 1 | - |
| Facultad de Ciencias Químicas | | 20 | 6 | 64 | 34 | - | - | - | - | - | - |
| Licenciatura en Farmacia | Puebla | - | 1 | 4 | 2 | - | - | - | - | - | - |
| Licenciatura en Química | Puebla | 1 | 2 | 4 | 2 | - | - | - | - | - | - |

| DES/UA/PE | MUNICIPIO | ACADÉMICA | | ALIMENTICIA | | ARTÍSTICA | | ASPABUAP | | DEPORTIVA | |
|---|---------------------|------------|------------|-------------|------------|-----------|----------|-----------|----------|-----------|----------|
| | | M | H | M | H | M | H | M | H | M | H |
| Licenciatura en Químico Farmacobiólogo | Puebla | 19 | 3 | 56 | 30 | - | - | - | - | - | - |
| Facultad de Ingeniería Agrohidráulica | | 1 | 1 | 1 | - | - | - | - | - | - | - |
| Licenciatura en Ingeniería Agrohidráulica | Teziutlán | - | 1 | - | - | - | - | - | - | - | - |
| Licenciatura en Ingeniería Agronómica y Zootecnia | Tlatlauquitepec | 1 | - | 1 | - | - | - | - | - | - | - |
| Complejo Regional Centro | | 1 | - | 1 | 1 | - | - | - | - | - | - |
| Licenciatura en Ingeniería Agronómica y Zootecnia | Tecamachalco | 1 | - | 1 | 1 | - | - | - | - | - | - |
| Faacadad de Medicina Veterinaria | | 10 | 2 | 18 | 9 | - | - | - | - | - | - |
| Licenciatura en Medicina Veterinaria y Zootecnia | Tecamachalco | 10 | 2 | 18 | 9 | - | - | - | - | - | - |
| Complejo Regional Mixteca | | - | 1 | 1 | 2 | - | - | - | - | - | - |
| Licenciatura en Biotecnología | Izucar de Matamoras | - | 1 | 1 | 2 | - | - | - | - | - | - |
| Complejo Regional Norte | | 1 | - | 6 | 6 | - | - | - | - | - | - |
| Licenciatura en Ingeniería Agroforestal | Tetela de Ocampo | 1 | - | 6 | 6 | - | - | - | - | - | - |
| DES Ciencias Sociales y Administrativas | | 303 | 126 | 502 | 203 | - | - | 13 | 3 | 8 | 8 |
| Facultad de Administración | | 84 | 44 | 179 | 53 | - | - | 4 | 2 | 4 | 2 |
| Licenciatura en Administración de Empresas | Puebla | 25 | 21 | 43 | 14 | - | - | - | 1 | 1 | - |
| Licenciatura en Comercio Internacional | Puebla | 15 | 8 | 61 | 18 | - | - | - | - | 2 | 1 |
| Licenciatura en Gastronomía | Puebla | 11 | - | 14 | 4 | - | - | 1 | - | 1 | 1 |
| Licenciatura en Administración Turística | Puebla | 22 | 7 | 42 | 8 | - | - | 3 | - | - | - |
| Licenciatura en Administración Pública y Ciencias Políticas | Puebla | 4 | 5 | 11 | 7 | - | - | - | 1 | - | - |
| Licenciatura en Negocios Internacionales | Puebla | 6 | 2 | 7 | 2 | - | - | - | - | - | - |
| Licenciatura en Administración Pública y Gestión para el Desarrollo | Puebla | 1 | 1 | 1 | - | - | - | - | - | - | - |

| DES/UA/PE | MUNICIPIO | ACADÉMICA | | ALIMENTICIA | | ARTÍSTICA | | ASPABUAP | | DEPORTIVA | |
|--|-----------|-----------|----|-------------|----|-----------|---|----------|---|-----------|---|
| | | M | H | M | H | M | H | M | H | M | H |
| Facultad de Ciencias de la Comunicación | | 31 | 6 | 33 | 19 | - | - | 3 | - | 1 | 3 |
| Licenciatura en Comunicación | Puebla | 20 | 5 | 31 | 16 | - | - | 2 | - | 1 | 2 |
| Licenciatura en Mercadotecnia y Medios Digitales a Distancia | Puebla | 11 | 1 | 2 | 3 | - | - | 1 | - | - | 1 |
| Facultad de Contaduría Pública | | 54 | 20 | 34 | 12 | - | - | - | - | - | - |
| Licenciatura en Contaduría Pública | Puebla | 49 | 18 | 32 | 10 | - | - | - | - | - | - |
| Licenciatura en Administración y Dirección de Pequeñas y Medianas Empresas | Puebla | 4 | - | 2 | 1 | - | - | - | - | - | - |
| Licenciatura en Dirección Financiera | Puebla | 1 | 2 | - | 1 | - | - | - | - | - | - |
| Facultad de Derecho y Ciencias Sociales | | 85 | 43 | 121 | 66 | - | - | 4 | 1 | 3 | 1 |
| Licenciatura en Relaciones Internacionales | Puebla | 11 | 4 | 20 | 10 | - | - | 1 | - | - | - |
| Licenciatura en Ciencias Políticas | Puebla | 7 | 4 | 12 | 13 | - | - | - | - | - | - |
| Licenciatura en Consultoría Jurídica | Puebla | 2 | 1 | 3 | 2 | - | - | - | - | - | - |
| Licenciatura en Criminología | Puebla | 14 | 4 | 20 | 8 | - | - | 1 | - | - | - |
| Licenciatura en Derecho | Puebla | 48 | 29 | 56 | 30 | - | - | 2 | - | 3 | 1 |
| Licenciatura en Sociología | Puebla | 3 | 1 | 10 | 3 | - | - | - | 1 | - | - |
| Facultad de Economía | | 17 | 5 | 19 | 10 | - | - | 1 | - | - | 2 |
| Licenciatura en Economía | Puebla | 11 | 2 | 11 | 5 | - | - | - | - | - | 1 |
| Licenciatura en Finanzas | Puebla | 6 | 3 | 8 | 5 | - | - | 1 | - | - | 1 |
| Complejo Regional Centro | | 3 | - | - | - | - | - | - | - | - | - |
| Licenciatura en Administración de Empresas | Acatzingo | 3 | - | - | - | - | - | - | - | - | - |
| Complejo Regional Mixteca | | 10 | - | 44 | 9 | - | - | 1 | - | - | - |
| Licenciatura en Administración de Empresas | Atlixco | 1 | - | 5 | 2 | - | - | - | - | - | - |
| Licenciatura en Administración Turística | Atlixco | 3 | - | 9 | - | - | - | 1 | - | - | - |

| DES/UA/PE | MUNICIPIO | ACADÉMICA | | ALIMENTICIA | | ARTÍSTICA | | ASPABUAP | | DEPORTIVA | |
|--|-------------------|-----------|----|-------------|----|-----------|----|----------|---|-----------|---|
| | | M | H | M | H | M | H | M | H | M | H |
| Licenciatura en Contaduría Pública | Atlixco | 3 | - | 21 | 1 | - | - | - | - | - | - |
| Licenciatura en Administración de Empresas | Chiautla de Tapia | 3 | - | 9 | 6 | - | - | - | - | - | - |
| Complejo Regional Nororiental | | 3 | 2 | 44 | 24 | - | - | - | - | - | - |
| Licenciatura en Administración de Empresas | Cuetzalan | - | - | 11 | 4 | - | - | - | - | - | - |
| Licenciatura en Contaduría Pública | Libres | 2 | 1 | 28 | 14 | - | - | - | - | - | - |
| Licenciatura en Derecho | Libres | 1 | 1 | 5 | 6 | - | - | - | - | - | - |
| Complejo Regional Norte | | 6 | - | 7 | 6 | - | - | - | - | - | - |
| Licenciatura en Administración de Empresas | Chignahuapan | 1 | - | 3 | 2 | - | - | - | - | - | - |
| Licenciatura en Administración Turística | Chignahuapan | 1 | - | 1 | 2 | - | - | - | - | - | - |
| Licenciatura en Derecho | Chignahuapan | 1 | - | 3 | - | - | - | - | - | - | - |
| Licenciatura en Administración de Empresas | Huachinango | 1 | - | - | - | - | - | - | - | - | - |
| Licenciatura en Derecho | Huachinango | 2 | - | - | 1 | - | - | - | - | - | - |
| Licenciatura en Contaduría Pública | Tetela de Ocampo | - | - | - | 1 | - | - | - | - | - | - |
| Complejo Regional Sur | | 10 | 6 | 21 | 4 | - | - | - | - | - | - |
| Licenciatura en Administración de Empresas | Tehuacán | 1 | 3 | 10 | - | - | - | - | - | - | - |
| Licenciatura en Ciencias Políticas | Tehuacán | 2 | - | 1 | 1 | - | - | - | - | - | - |
| Licenciatura en Comunicación | Tehuacán | 1 | 1 | - | - | - | - | - | - | - | - |
| Licenciatura en Derecho | Tehuacán | 6 | 2 | 10 | 3 | - | - | - | - | - | - |
| DES Educación y Humanidades | | 116 | 41 | 118 | 33 | 27 | 19 | 2 | - | 6 | - |
| Facultad de Artes | | 16 | 11 | 13 | 4 | 19 | 17 | 1 | - | - | - |
| Licenciatura en Arte Dramático | Puebla | 3 | 1 | 4 | - | - | - | - | - | - | - |

| DES/UA/PE | MUNICIPIO | ACADÉMICA | | ALIMENTICIA | | ARTÍSTICA | | ASPABUAP | | DEPORTIVA | |
|--|-----------|-----------|----|-------------|----|-----------|----|----------|---|-----------|---|
| | | M | H | M | H | M | H | M | H | M | H |
| Licenciatura en Etnocoreología | Puebla | 2 | - | 2 | 1 | 5 | 1 | - | - | - | - |
| Licenciatura en Música | Puebla | 3 | 3 | 3 | - | 7 | 13 | 1 | - | - | - |
| Licenciatura en Danza | Puebla | 4 | - | 1 | - | 4 | - | - | - | - | - |
| Técnico en Música | Puebla | 4 | 7 | 3 | 3 | 3 | 3 | - | - | - | - |
| Escuela de Artes Plásticas y Audiovisuales | | 10 | 7 | 7 | - | 8 | 2 | - | - | 2 | - |
| Licenciatura en Arte Digital | Puebla | 4 | 3 | 1 | - | - | - | - | - | 2 | - |
| Licenciatura en Artes Plásticas | Puebla | 3 | 2 | 3 | - | 4 | 1 | - | - | - | - |
| Licenciatura en Cinematografía | Puebla | 3 | 2 | 3 | - | 4 | 1 | - | - | - | - |
| Facultad de Filosofía y Letras | | 15 | 13 | 30 | 10 | - | - | 1 | - | - | - |
| Licenciatura en Antropología | Puebla | 3 | 1 | 2 | 1 | - | - | - | - | - | - |
| Licenciatura en Filosofía | Puebla | 1 | 3 | 1 | 5 | - | - | - | - | - | - |
| Licenciatura en Historia | Puebla | 1 | 4 | 7 | 2 | - | - | - | - | - | - |
| Licenciatura en Procesos Educativos | Puebla | 5 | 1 | 4 | - | - | - | - | - | - | - |
| Licenciatura en Lingüística y Literatura Hispánica | Puebla | 5 | 4 | 16 | 2 | - | - | 1 | - | - | - |
| Facultad de Lenguas | | 29 | 7 | 20 | 8 | - | - | - | - | 1 | - |
| Licenciatura en Enseñanza del Francés | Puebla | 5 | - | 2 | - | - | - | - | - | - | - |
| Licenciatura en Enseñanza del Inglés | Puebla | 24 | 6 | 18 | 8 | - | - | - | - | 1 | - |
| Licenciatura en Enseñanza del Inglés (Abierta) | Puebla | - | 1 | - | - | - | - | - | - | - | - |
| Facultad de Psicología | | 44 | 3 | 38 | 10 | - | - | - | - | 3 | - |
| Licenciatura en Psicología | Puebla | 44 | 3 | 38 | 10 | - | - | - | - | 3 | - |
| Complejo Regional Nororiental | | 2 | - | 10 | 1 | - | - | - | - | - | - |
| Licenciatura en Psicología | Teziutlan | 2 | - | 10 | 1 | - | - | - | - | - | - |

| DES/UA/PE | MUNICIPIO | ACADÉMICA | | ALIMENTICIA | | ARTÍSTICA | | ASPABUAP | | DEPORTIVA | |
|---|-----------|-----------|-----|-------------|-----|-----------|---|----------|---|-----------|----|
| | | M | H | M | H | M | H | M | H | M | H |
| DES Ingeniería y Tecnología | | 110 | 139 | 325 | 442 | - | - | 4 | 3 | 11 | 15 |
| Facultad de Arquitectura | | 42 | 26 | 25 | 21 | - | - | 2 | - | 2 | 4 |
| Licenciatura en Diseño Gráfico | Puebla | 12 | 5 | 5 | 7 | - | - | 1 | - | 1 | - |
| Licenciatura en Arquitectura | Puebla | 26 | 18 | 11 | 10 | - | - | 1 | - | 1 | 3 |
| Licenciatura en Urbanismo y Diseño Ambiental | Puebla | 4 | 3 | 9 | 4 | - | - | - | - | - | 1 |
| Facultad de Ciencias de la Computación | | 11 | 26 | 21 | 74 | - | - | 1 | 1 | - | 1 |
| Licenciatura en Ingeniería en Ciencias de la Computación | Puebla | 5 | 18 | 15 | 50 | - | - | 1 | 1 | - | 1 |
| Licenciatura en Ingeniería en Tecnologías de la Información | Puebla | 3 | 4 | 4 | 12 | - | - | - | - | - | - |
| Licenciatura en Ciencias de la Computación | Puebla | 3 | 4 | 2 | 12 | - | - | - | - | - | - |
| Facultad de Ciencias de la Electrónica | | 7 | 34 | 35 | 104 | - | - | - | 1 | 4 | 7 |
| Licenciatura en Ingeniería en Energías Renovables | Puebla | 2 | 4 | 14 | 8 | - | - | - | - | 1 | 1 |
| Licenciatura en Ingeniería en Sistemas Automotrices | Puebla | 1 | 6 | 2 | 17 | - | - | - | - | 1 | 2 |
| Licenciatura en Ciencias de la Electrónica | Puebla | - | 7 | 5 | 12 | - | - | - | - | - | - |
| Licenciatura en Ingeniería en Mecatrónica | Puebla | 4 | 17 | 14 | 67 | - | - | - | 1 | 2 | 4 |
| Facultad de Ingeniería | | 24 | 36 | 83 | 161 | - | - | 1 | - | 5 | 1 |
| Licenciatura en Ingeniería Civil | Puebla | 6 | 14 | 26 | 68 | - | - | - | - | 3 | - |
| Licenciatura en Ingeniería Geofísica | Puebla | 3 | - | 3 | 7 | - | - | - | - | - | - |
| Licenciatura en Ingeniería Industrial | Puebla | 11 | 9 | 36 | 30 | - | - | - | - | 1 | 1 |
| Licenciatura en Ingeniería Mecánica y Eléctrica | Puebla | 1 | 12 | 4 | 51 | - | - | 1 | - | 1 | - |
| Licenciatura en Ingeniería Textil | Puebla | 2 | - | 8 | 1 | - | - | - | - | - | - |
| Licenciatura en Ingeniería Topográfica y Geodésica | Puebla | 1 | 1 | 6 | 4 | - | - | - | - | - | - |

| DES/UA/PE | MUNICIPIO | ACADÉMICA | | ALIMENTICIA | | ARTÍSTICA | | ASPABUAP | | DEPORTIVA | |
|---|---------------------|------------|------------|--------------|------------|-----------|-----------|-----------|-----------|-----------|-----------|
| | | M | H | M | H | M | H | M | H | M | H |
| Facultad de Ingeniería Química | | 21 | 12 | 155 | 78 | - | - | - | 1 | - | 2 |
| Licenciatura en Ingeniería Ambiental | Puebla | 7 | 1 | 58 | 21 | - | - | - | - | - | 1 |
| Licenciatura en Ingeniería en Alimentos | Puebla | 8 | - | 41 | 11 | - | - | - | - | - | 1 |
| Licenciatura en Ingeniería en Materiales | Puebla | 1 | 1 | 9 | 17 | - | - | - | - | - | - |
| Licenciatura en Ingeniería Química | Puebla | 5 | 10 | 47 | 29 | - | - | - | 1 | - | - |
| Complejo Regional Centro | | 1 | 2 | - | - | - | - | - | - | - | - |
| Licenciatura en Ingeniería Agroindustrial | Tecamachalco | 1 | - | - | - | - | - | - | - | - | - |
| Licenciatura en Ingeniería en Procesos y Gestión Industrial | San José Chiapa | - | 1 | - | - | - | - | - | - | - | - |
| Licenciatura en Ingeniería en Sistemas y Tecnologías de la Información Industrial | San José Chiapa | - | 1 | - | - | - | - | - | - | - | - |
| Complejo Regional Mixteca | | - | - | 2 | 2 | - | - | - | - | - | - |
| Licenciatura en Ingeniería Agroindustrial | Izucar de Matamoras | - | - | 2 | 2 | - | - | - | - | - | - |
| Complejo Regional Norte | | - | 1 | 1 | 1 | - | - | - | - | - | - |
| Licenciatura en Arquitectura | Huachinango | - | 1 | 1 | 1 | - | - | - | - | - | - |
| Complejo Regional Sur | | 4 | 2 | 3 | 1 | - | - | - | - | - | - |
| Licenciatura en Arquitectura | Tehuacán | 2 | 1 | 2 | 1 | - | - | - | - | - | - |
| Licenciatura en Diseño Gráfico | Tehuacán | 2 | 1 | 1 | - | - | - | - | - | - | - |
| TOTAL | | 775 | 411 | 1,458 | 914 | 27 | 20 | 28 | 14 | 43 | 35 |

FUENTE: Dirección de Administración Escolar.

EJE 3**Docencia**

Es responsabilidad nuestra establecer las condiciones que aseguren la inclusión en el acceso a los niveles de media superior y superior, así como aquellas que promuevan la permanencia de los estudiantes hasta lograr la conclusión exitosa de sus estudios y obtener la certificación o titulación correspondiente. La BUAP debe contribuir a lograr una educación inclusiva, equitativa y de calidad y promover oportunidades de aprendizaje para toda la vida para todos nuestros estudiantes tal y como lo establece el ODS número 4.

La BUAP reúne condiciones favorables para contribuir al logro de este trascendente objetivo. Se dispone de una capacidad de gestión y de innovación reconocida, así como un aprovechamiento creciente de las tecnologías de información y la comunicación (TIC) para ampliar el ingreso y mejorar la calidad de las experiencias de aprendizaje.

3.1 PROGRAMAS EDUCATIVOS DE CALIDAD

3.1.1

Concentrado de programas educativos por DES, de buena calidad y no evaluables

| DES | PE DE CALIDAD | | | *ACREDITACIÓN INTERNACIONAL |
|---|---------------|-----------|---------------|-----------------------------|
| | CIEES | COPAES | NO EVALUABLES | |
| DES Ciencias de la Salud | 6 | 4 | 5 | - |
| * DES Ciencias Sociales y Administrativas | 5 | 13 | 14 | 6 |
| DES Ciencias Exactas | 4 | - | 1 | - |
| ** DES Ciencias Naturales | 1 | 7 | 1 | 1 |
| DES Educación y Humanidades | 1 | 12 | 6 | - |
| *** DES Ingeniería y Tecnología | 1 | 17 | 7 | 1 |
| TOTAL | 18 | 53 | 34 | 8 |

Nota 1: * Acreditación Internacional por CACSLA. **Nota 2:** ** Acreditación Internacional por COPEVET. **Nota 3:** *** Acreditación Internacional por CACEI **Fuente:** Dirección de Aseguramiento de la Calidad.

3.1.2

Programas educativos por DES, no evaluables y de buena calidad de Técnico Superior Universitario

| DES/UA/PE | MODALIDAD | PE DE CALIDAD | | |
|---|--------------|---------------|----------|---------------|
| | | CIEES | COPAES | NO EVALUABLES |
| DES Ciencias de la Salud | | 1 | - | 1 |
| Facultad de Medicina | | 1 | - | 1 |
| * Profesional Asociado en Imagenología | Escolarizada | 1 | - | - |
| Profesional Asociado en Urgencias Médicas | Escolarizada | - | - | 1 |
| TOTAL | | 1 | - | 1 |

Nota: * Programa educativo que se imparte en Complejos Regionales. **Fuente:** Dirección de Aseguramiento de la Calidad.

3.1.3

Programas educativos por DES y modalidad, no evaluables, de buena calidad y acreditados de Licenciatura

| DES/UA/PE | MUNICIPIO | MODALIDAD | ACREDITADOS | | | NO EVALUABLES |
|---|-----------|-------------|-----------------|--------|---------------|---------------|
| | | | CIEES (NIVEL 1) | COPAES | INTERNACIONAL | |
| DES Ciencias de la Salud | | | 5 | 4 | - | 4 |
| Facultad de Cultura Física | | | - | 1 | - | 2 |
| Licenciatura en Cultura Física | Puebla | Escolar | - | 1 | - | |
| Licenciatura en Readaptación y Activación Física | Puebla | Escolar | - | - | - | 1 |
| | | Semiescolar | - | - | - | 1 |
| Facultad de Enfermería | | | 2 | 1 | - | - |
| * Licenciatura en Enfermería | Puebla | Escolar | 1 | 1 | - | - |
| Licenciatura en Enfermería (Curso complementario) | Puebla | Abierta | 1 | - | - | - |
| Facultad de Estomatología | | | - | 1 | - | - |
| * Licenciatura en Estomatología | Puebla | Escolar | - | 1 | - | - |
| Facultad de Medicina | | | 3 | 1 | - | 1 |
| Licenciatura en Biomedicina | Puebla | Escolar | 1 | - | - | - |
| Licenciatura en Ciencia Forense | Puebla | Escolar | - | - | - | 1 |
| * Licenciatura en Medicina | Puebla | Escolar | - | 1 | - | - |
| * Licenciatura en Nutrición Clínica | Puebla | Escolar | 1 | | - | - |

| DES/UA/PE | MUNICIPIO | MODALIDAD | ACREDITADOS | | | NO EVALUABLES |
|--|--------------|-----------|-----------------|--------|---------------|---------------|
| | | | CIEES (NIVEL 1) | COPAES | INTERNACIONAL | |
| Complejo Regional Nororiental | | | - | - | - | 1 |
| Licenciatura en Medicina Familiar y Comunitaria | Teziutlán | Escolar | - | - | - | 1 |
| DES Ciencias Exactas | | | 4 | - | - | 1 |
| Facultad de Ciencias Físico Matemáticas | | | 4 | - | - | 1 |
| Licenciatura en Actuaría | Puebla | Escolar | - | - | - | 1 |
| Licenciatura en Física | Puebla | Escolar | 1 | - | - | - |
| Licenciatura en Física Aplicada | Puebla | Escolar | 1 | - | - | - |
| Licenciatura en Matemáticas | Puebla | Escolar | 1 | - | - | - |
| Licenciatura en Matemáticas Aplicadas | Puebla | Escolar | 1 | - | - | - |
| DES Ciencias Naturales | | | 1 | 7 | 1 | 1 |
| Facultad de Ciencias Biológicas | | | - | 1 | - | 1 |
| Licenciatura en Biología | Puebla | Escolar | - | 1 | - | - |
| * Licenciatura en Biotecnología | Puebla | Escolar | - | - | - | 1 |
| Facultad de Ciencias Químicas | | | - | 3 | - | - |
| Licenciatura en Farmacia | Puebla | Escolar | - | 1 | - | - |
| Licenciatura en Química | Puebla | Escolar | - | 1 | - | - |
| Licenciatura en Químico Farmacobiólogo | Puebla | Escolar | - | 1 | - | - |
| Facultad de Ingeniería Agrohidráulica | | | - | 2 | - | - |
| Licenciatura en Ingeniería Agrohidráulica | Teziutlán | Escolar | - | 1 | - | - |
| Facultad de Medicina Veterinaria y Zootecnia | | | - | 1 | 1 | - |
| Licenciatura en Medicina Veterinaria y Zootecnia | Tecamachalco | Escolar | - | 1 | 1 | - |

| DES/UA/PE | MUNICIPIO | MODALIDAD | ACREDITADOS | | | NO EVALUABLES |
|---|------------------|-------------|-----------------|--------|---------------|---------------|
| | | | CIEES (NIVEL 1) | COPAES | INTERNACIONAL | |
| Complejo Regional Norte | | | 1 | - | - | - |
| Licenciatura en Ingeniería Agroforestal | Tetela de Ocampo | Escolar | 1 | - | - | - |
| DES Ciencias Sociales y Administrativas | | | 5 | 13 | 6 | 14 |
| Facultad de Administración | | | 2 | 4 | - | 4 |
| * Licenciatura en Administración de Empresas | Puebla | Escolar | - | 1 | - | - |
| | | Semiescolar | 1 | - | - | - |
| | | A distancia | - | - | - | 1 |
| Licenciatura en Administración Pública y Ciencias Políticas | Puebla | Escolar | - | 1 | - | - |
| Licenciatura en Administración Pública y Gestión para el Desarrollo | Puebla | Escolar | - | - | - | 1 |
| * Licenciatura en Administración Turística | Puebla | Escolar | - | 1 | - | - |
| Licenciatura en Comercio Internacional | Puebla | Escolar | - | 1 | - | - |
| Licenciatura en Gastronomía | Puebla | Escolar | 1 | - | - | - |
| Licenciatura en Negocios Internacionales | Puebla | Escolar | - | - | - | 1 |
| | | A distancia | - | - | - | 1 |
| Facultad de Ciencias de la Comunicación | | | 1 | 1 | - | 3 |
| * Licenciatura en Comunicación | Puebla | Escolar | - | 1 | - | - |
| * Licenciatura en Comunicación | Puebla | Semiescolar | 1 | - | - | - |
| | | A distancia | - | - | - | 1 |
| Licenciatura en Mercadotecnia y Medios Digitales | Puebla | Escolar | - | - | - | 1 |

| DES/UA/PE | MUNICIPIO | MODALIDAD | ACREDITADOS | | | NO EVALUABLES |
|---|-----------|-------------|-----------------|--------|---------------|---------------|
| | | | CIEES (NIVEL 1) | COPAES | INTERNACIONAL | |
| Facultad de Contaduría Pública | | | 1 | 1 | 1 | 5 |
| Licenciatura en Administración y Dirección de PyMES | Puebla | Escolar | - | - | - | 1 |
| | | A distancia | - | - | - | 1 |
| * Licenciatura en Contaduría Pública | Puebla | Escolar | - | 1 | 1 | - |
| | | Semiescolar | 1 | - | - | - |
| | | A distancia | - | - | - | 1 |
| Licenciatura en Contaduría y Finanzas Públicas | Puebla | A distancia | - | - | - | 1 |
| Licenciatura en Dirección Financiera | Puebla | Escolar | - | - | - | 1 |
| Facultad de Derecho y Ciencias Sociales | | | 1 | 5 | 5 | 2 |
| * Licenciatura en Ciencias Políticas | Puebla | Escolar | - | 1 | 1 | - |
| Licenciatura en Consultoría Jurídica | Puebla | Escolar | - | 1 | 1 | - |
| Licenciatura en Criminología | Puebla | Escolar | - | - | - | 1 |
| * Licenciatura en Derecho | Puebla | Escolar | - | 1 | 1 | - |
| | | Semiescolar | 1 | - | - | - |
| | | A distancia | - | - | - | 1 |
| Licenciatura en Relaciones Internacionales | Puebla | Escolar | - | 1 | 1 | - |
| Licenciatura en Sociología | Puebla | Escolar | - | 1 | 1 | - |
| Facultad de Economía | | | - | 2 | - | - |
| Licenciatura en Economía | Puebla | Escolar | - | 1 | - | - |

| DES/UA/PE | MUNICIPIO | MODALIDAD | ACREDITADOS | | | NO EVALUABLES |
|--|-----------|-----------|-----------------|--------|---------------|---------------|
| | | | CIEES (NIVEL 1) | COPAES | INTERNACIONAL | |
| DES Educación y Humanidades | | | 1 | 12 | - | 6 |
| Escuela de Artes Plásticas y Audiovisuales | | | - | - | - | 3 |
| Licenciatura en Arte Digital | Puebla | Escolar | - | - | - | 1 |
| Licenciatura en Artes Plásticas | Puebla | Escolar | - | - | - | 1 |
| Licenciatura en Cinematografía | Puebla | Escolar | - | - | - | 1 |
| Facultad de Artes | | | - | 4 | - | 1 |
| Licenciatura en Arte Dramático | Puebla | Escolar | - | 1 | - | - |
| Licenciatura en Danza | Puebla | Escolar | - | 1 | - | - |
| Licenciatura en Danza Moderna y Clásica | Puebla | Escolar | - | - | - | 1 |
| Licenciatura en Etnocoreología | Puebla | Escolar | - | 1 | - | - |
| Licenciatura en Música | Puebla | Escolar | - | 1 | - | - |
| Facultad de Filosofía y Letras | | | 1 | 4 | - | - |
| Licenciatura en Antropología Social | Puebla | Escolar | - | 1 | - | - |
| Licenciatura en Filosofía | Puebla | Escolar | - | 1 | - | - |
| Licenciatura en Historia | Puebla | Escolar | - | 1 | - | - |
| Licenciatura en Lingüística y Literatura Hispánica | Puebla | Escolar | - | 1 | - | - |
| Licenciatura en Procesos Educativos | Puebla | Escolar | 1 | - | - | - |
| Facultad de Lenguas | | | - | 3 | - | 1 |
| Licenciatura en Enseñanza de la Lengua Inglés | Puebla | Abierta | - | 1 | - | - |
| Licenciatura en la Enseñanza del Francés | Puebla | Escolar | - | 1 | - | - |
| Licenciatura en la Enseñanza del Inglés | Puebla | Escolar | - | 1 | - | - |

| DES/UA/PE | MUNICIPIO | MODALIDAD | ACREDITADOS | | | NO EVALUABLES |
|---|-----------|-------------|-----------------|--------|---------------|---------------|
| | | | CIEES (NIVEL 1) | COPAES | INTERNACIONAL | |
| Facultad de Psicología | | | - | 1 | - | 1 |
| * Licenciatura en Psicología | Puebla | Escolar | - | 1 | - | - |
| | | Semiescolar | - | - | - | 1 |
| DES Ingeniería y Tecnología | | | 1 | 17 | 1 | 7 |
| Facultad de Arquitectura | | | 1 | 2 | - | 1 |
| * Licenciatura en Arquitectura | Puebla | Escolar | - | 1 | - | - |
| * Licenciatura en Diseño Gráfico | Puebla | Escolar | - | 1 | - | - |
| Licenciatura en Diseño Urbano Ambiental | Puebla | Escolar | 1 | - | - | - |
| Licenciatura en Urbanismo y Diseño Ambiental | Puebla | Escolar | - | - | - | 1 |
| Facultad de Ciencias de la Computación | | | - | 2 | - | 1 |
| Licenciatura en Ciencias de la Computación | Puebla | Escolar | - | 1 | - | - |
| Licenciatura en Ingeniería en Ciencias de la Computación | Puebla | Escolar | - | 1 | - | - |
| Licenciatura en Ingeniería en Tecnologías de la Información | Puebla | Escolar | - | - | - | 1 |
| Facultad de Ciencias de la Electrónica | | | - | 2 | - | 2 |
| Licenciatura en Ciencias de la Electrónica | Puebla | Escolar | - | 1 | - | - |
| Licenciatura en Ingeniería en Energías Renovables | Puebla | Escolar | - | - | - | 1 |
| Licenciatura en Ingeniería en Mecatrónica | Puebla | Escolar | - | 1 | - | - |
| Licenciatura en Ingeniería en Sistemas Automotrices | Puebla | Escolar | - | - | - | 1 |

| DES/UA/PE | MUNICIPIO | MODALIDAD | ACREDITADOS | | | NO EVALUABLES |
|---|-----------------|-----------|-----------------|-----------|---------------|---------------|
| | | | CIEES (NIVEL 1) | COPAES | INTERNACIONAL | |
| Facultad de Ingeniería | | | - | 6 | 1 | - |
| Licenciatura en Ingeniería Civil | Puebla | Escolar | - | 1 | - | - |
| Licenciatura en Ingeniería Geofísica | Puebla | Escolar | - | 1 | - | - |
| Licenciatura en Ingeniería Industrial | Puebla | Escolar | - | 1 | 1 | - |
| Licenciatura en Ingeniería Textil | Puebla | Escolar | - | 1 | - | - |
| Licenciatura en Ingeniería Topográfica y Geodésica | Puebla | Escolar | - | 1 | - | - |
| Facultad de Ingeniería Química | | | - | 4 | - | - |
| Licenciatura en Ingeniería Ambiental | Puebla | Escolar | - | 1 | - | - |
| Licenciatura en Ingeniería en Alimentos | Puebla | Escolar | - | 1 | - | - |
| Licenciatura en Ingeniería en Materiales | Puebla | Escolar | - | 1 | - | - |
| Licenciatura en Ingeniería Química | Puebla | Escolar | - | 1 | - | - |
| Complejo Regional Centro | | | - | 1 | - | 3 |
| * Licenciatura en Ingeniería Agroindustrial | Tecamachalco | Escolar | - | 1 | - | - |
| Licenciatura en Ingeniería en Automatización y Autotrónica | San José Chiapa | Escolar | - | - | - | 1 |
| Licenciatura en Ingeniería en Procesos y Gestión Industrial | San José Chiapa | Escolar | - | - | - | 1 |
| Licenciatura en Ingeniería en Sistemas y Tecnologías de la Información Industrial | San José Chiapa | Escolar | - | - | - | 1 |
| TOTAL | | | 17 | 53 | 8 | 33 |

Nota: * Programa educativo que se imparte en Complejos Regionales.
Fuente: Dirección de Aseguramiento de la Calidad.

3.2 MATRÍCULA ATENDIDA EN PROGRAMAS EDUCATIVOS RECONOCIDOS POR SU CALIDAD

3.2.1

Concentrado de matrícula por DES y sexo en programas educativos de buena calidad, acreditados y no evaluables

| DES | CIEES | | | | COPAES | | | |
|---|---------------|---------------|---------------|--------------|---------------|--------------|---------------|---------------|
| | NO EVALUABLES | | BUENA CALIDAD | | NO EVALUABLES | | ACREDITADOS | |
| | M | H | M | H | M | H | M | H |
| DES Ciencias de la Salud | 6,763 | 4,993 | 3,040 | 942 | 2,317 | 1013 | 7,486 | 4,922 |
| DES Ciencias Sociales y Administrativas | 14,391 | 10,157 | 1,256 | 977 | 3,651 | 2,661 | 11,996 | 8,473 |
| DES Ingeniería y Tecnología | 6,032 | 11,889 | - | 2 | 580 | 1,599 | 5,452 | 10,292 |
| DES Ciencias Naturales | 2,862 | 2,222 | 38 | 31 | 280 | 194 | 2,620 | 2,059 |
| DES Educación y Humanidades | 5,189 | 2,764 | 220 | 44 | 586 | 405 | 4,823 | 2,403 |
| DES Ciencias Exactas | 232 | 282 | 383 | 716 | 615 | 998 | - | - |
| TOTAL | 35,469 | 32,307 | 4,937 | 2,712 | 8,029 | 6,870 | 32,377 | 28,149 |

Fuente: Dirección de Aseguramiento de la Calidad - Formato 911, ciclo 2017-2018.

3.2.2

Matrícula por DES y sexo en programas educativos de buena calidad, acreditados y no evaluables en Técnico Superior Universitario

| DES/UA/PE | MODALIDAD | CIEES | | | | COPAES | | | |
|---|--------------|---------------|-----------|---------------|------------|---------------|------------|-------------|----------|
| | | NO EVALUABLES | | BUENA CALIDAD | | NO EVALUABLES | | ACREDITADOS | |
| | | M | H | M | H | M | H | M | H |
| DES Ciencias de la Salud | | 26 | 22 | 192 | 131 | 218 | 153 | - | - |
| Facultad de Medicina | | 26 | 22 | 119 | 71 | 145 | 93 | - | - |
| Profesional Asociado en Imagenología | Escolarizada | - | - | 119 | 71 | 119 | 71 | - | - |
| Profesional Asociado en Urgencias Médicas | Escolarizada | 26 | 22 | - | - | 26 | 22 | - | - |
| Complejo Regional Nororiental | | - | - | 28 | 22 | 28 | 22 | - | - |
| Profesional Asociado en Imagenología | Escolarizada | - | - | 28 | 22 | 28 | 22 | - | - |
| Complejo Regional Sur | | - | - | 45 | 38 | 45 | 38 | - | - |
| Profesional Asociado en Imagenología | Escolarizada | - | - | 45 | 38 | 45 | 38 | - | - |
| TOTAL | | 26 | 22 | 192 | 131 | 218 | 153 | - | - |

Fuente: Dirección de Aseguramiento de la Calidad - Formato 911, ciclo 2017-2018.

3.2.3

Matrícula por DES y sexo en programas educativos de buena calidad, acreditados y no evaluables de Licenciatura

| DES/UA/PE | MODALIDAD | CIEES | | | | COPAES | | | | *INTERNACIONAL | |
|---|-------------|---------------|--------|---------------|-----|---------------|-------|-------------|-------|----------------|-------|
| | | NO EVALUABLES | | BUENA CALIDAD | | NO EVALUABLES | | ACREDITADOS | | M | H |
| | | M | H | M | H | M | H | M | H | | |
| DES Ciencias de la Salud | | 6,737 | 4,971 | 2,848 | 811 | 2,099 | 860 | 7,486 | 4,922 | - | - |
| Facultad de Cultura Física | | 338 | 845 | - | - | 60 | 62 | 278 | 783 | - | - |
| Licenciatura en Cultura Física | Escolar | 278 | 783 | - | - | - | - | 278 | 783 | - | - |
| Licenciatura en Readaptación y Activación Física | Escolar | 26 | 37 | - | - | 26 | 37 | - | - | - | - |
| | Semiescolar | 34 | 25 | - | - | 34 | 25 | - | - | - | - |
| Facultad de Enfermería | | - | - | 1,231 | 202 | 153 | 19 | 1,078 | 183 | - | - |
| Licenciatura en Enfermería | Escolar | - | - | 1,078 | 183 | - | - | 1,078 | 183 | - | - |
| Licenciatura en Enfermería (Curso complementario) | Semiescolar | - | - | 153 | 19 | 153 | 19 | - | - | - | - |
| Facultad de Estomatología | | 2,346 | 915 | - | - | - | - | 2,346 | 915 | - | - |
| Licenciatura en Estomatología | Escolar | 2,346 | 915 | - | - | - | - | 2,346 | 915 | - | - |
| Facultad de Medicina | | 4,053 | 3,211 | 1,617 | 609 | 1,886 | 779 | 3,784 | 3,041 | - | - |
| Licenciatura en Biomedicina | Escolar | - | - | 131 | 118 | 131 | 118 | - | - | - | - |
| Licenciatura en Medicina | Escolar | 3,784 | 3,041 | - | - | - | - | 3,784 | 3,041 | - | - |
| Licenciatura en Nutrición Clínica | Escolar | - | - | 627 | 159 | 627 | 159 | - | - | - | - |
| Licenciatura en Medicina Familiar y Comunitaria | Escolar | 226 | 143 | - | - | 226 | 143 | - | - | - | - |
| DES Ciencias Sociales y Administrativas | | 14,391 | 10,157 | 1,256 | 977 | 3,651 | 2,661 | 11,996 | 8,473 | 6,232 | 4,621 |
| Facultad de Administración | | 4,836 | 2,915 | 675 | 605 | 1,191 | 1,040 | 4,320 | 2,480 | - | - |
| Licenciatura en Administración Pública y Ciencias Políticas | Escolar | 270 | 269 | - | - | - | - | 270 | 269 | - | - |

| DES/UA/PE | MODALIDAD | CIEES | | | | COPAES | | | | *INTERNACIONAL | |
|---|-------------|---------------|-------|---------------|-----|---------------|-----|-------------|-------|----------------|-------|
| | | NO EVALUABLES | | BUENA CALIDAD | | NO EVALUABLES | | ACREDITADOS | | M | H |
| | | M | H | M | H | M | H | M | H | | |
| Licenciatura en Administración de Empresas | Escolar | 1,608 | 1,171 | - | - | - | - | 1,608 | 1,171 | - | - |
| | Semiescolar | - | - | 336 | 300 | 336 | 300 | - | - | - | - |
| | A distancia | 204 | 172 | - | - | 204 | 172 | - | - | - | - |
| Licenciatura en Administración Pública y Gestión para el Desarrollo | Escolar | 71 | 76 | - | - | 71 | 76 | - | - | - | - |
| Licenciatura en Administración Turística | Escolar | 1,456 | 462 | - | - | - | - | 1,456 | 462 | - | - |
| Licenciatura en Comercio Internacional | Escolar | 986 | 578 | - | - | - | - | 986 | 578 | - | - |
| Licenciatura en Gastronomía | Escolar | - | - | 339 | 305 | 339 | 305 | - | - | - | - |
| Licenciatura en Negocios Internacionales | Escolar | 181 | 131 | - | - | 181 | 131 | - | - | - | - |
| | A distancia | 60 | 56 | - | - | 60 | 56 | - | - | - | - |
| Facultad de Ciencias de la Comunicación | | 1,251 | 1,004 | 97 | 75 | 462 | 348 | 886 | 731 | - | - |
| Licenciatura en Comunicación | Escolar | 886 | 731 | - | - | - | - | 886 | 731 | - | - |
| | Semiescolar | - | - | 97 | 75 | 97 | 75 | - | - | - | - |
| | A distancia | 44 | 48 | - | - | 44 | 48 | - | - | - | - |
| Licenciatura en Mercadotecnia y Medios Digitales | Escolar | 276 | 188 | - | - | 276 | 188 | - | - | - | - |
| | A distancia | 45 | 37 | - | - | 45 | 37 | - | - | - | - |
| Facultad de Contaduría Pública | | 3,023 | 1,935 | 254 | 125 | 762 | 495 | 2,515 | 1,565 | 2,515 | 1,565 |
| Licenciatura en Contaduría Pública | Escolar | 2,515 | 1,565 | - | - | - | - | 2,515 | 1,565 | 2,515 | 1,565 |
| | Semiescolar | - | - | 254 | 125 | 254 | 125 | - | - | - | - |
| | A distancia | 248 | 118 | - | - | 248 | 118 | - | - | - | - |
| Licenciatura en Administración de Pequeñas y Medianas Empresas | Escolar | 99 | 98 | - | - | 99 | 98 | - | - | - | - |
| | A distancia | 92 | 73 | - | - | 92 | 73 | - | - | - | - |
| Licenciatura en Contaduría y Finanzas Públicas | A distancia | 32 | 32 | - | - | 32 | 32 | - | - | - | - |
| Licenciatura en Dirección Financiera | Escolar | 37 | 49 | - | - | 37 | 49 | - | - | - | - |
| Facultad de Derecho y Ciencias Sociales | | 4,723 | 3,662 | 230 | 172 | 1,236 | 778 | 3,717 | 3,056 | 3,717 | 3,056 |
| Licenciatura en Consultoría Jurídica | Escolar | 146 | 121 | - | - | - | - | 146 | 121 | 146 | 121 |

| DES/UA/PE | MODALIDAD | CIEES | | | | COPAES | | | | | |
|--|-------------|---------------|--------------|---------------|------------|---------------|------------|--------------|--------------|-----------------|------------|
| | | NO EVALUABLES | | BUENA CALIDAD | | NO EVALUABLES | | ACREDITADOS | | *INTERNA-CIONAL | |
| | | M | H | M | H | M | H | M | H | M | H |
| Licenciatura en Derecho | Escolar | 2,424 | 2,070 | - | - | - | - | 2,424 | 2,070 | 2,424 | 2,070 |
| | Semiescolar | - | - | 230 | 172 | 230 | 172 | - | - | - | - |
| | A distancia | 261 | 235 | - | - | 261 | 235 | - | - | - | - |
| Licenciatura en Ciencias Políticas | Escolar | 360 | 467 | - | - | - | - | 360 | 467 | 360 | 467 |
| Licenciatura en Relaciones Internacionales | Escolar | 637 | 311 | - | - | - | - | 637 | 311 | 637 | 311 |
| Licenciatura en Sociología | Escolar | 150 | 87 | - | - | - | - | 150 | 87 | 150 | 87 |
| Licenciatura en Criminología | Escolar | 745 | 371 | - | - | 745 | 371 | - | - | - | - |
| Facultad de Economía | | 558 | 641 | - | - | - | - | 558 | 641 | - | - |
| Licenciatura en Economía | Escolar | 355 | 436 | - | - | - | - | 355 | 436 | - | - |
| Licenciatura en Finanzas | Escolar | 203 | 205 | - | - | - | - | 203 | 205 | - | - |
| DES Ciencias Exactas | | 232 | 282 | 383 | 716 | 615 | 998 | - | - | - | - |
| Facultad de Ciencias Físico Matemáticas | | 232 | 282 | 383 | 716 | 615 | 998 | - | - | - | - |
| Licenciatura en Física | Escolar | - | - | 99 | 286 | 99 | 286 | - | - | - | - |
| Licenciatura en Física Aplicada | Escolar | - | - | 93 | 195 | 93 | 195 | - | - | - | - |
| Licenciatura en Matemáticas Aplicadas | Escolar | - | - | 100 | 103 | 100 | 103 | - | - | - | - |
| Licenciatura en Matemáticas | Escolar | - | - | 91 | 132 | 91 | 132 | - | - | - | - |
| Licenciatura en Actuaría | Escolar | 232 | 282 | - | - | 232 | 282 | - | - | - | - |
| DES Ciencias Naturales | | 2,862 | 2,222 | 38 | 31 | 280 | 194 | 2,620 | 2,059 | 600 | 633 |
| Facultad de Ciencias Biológicas | | 942 | 610 | - | - | 242 | 163 | 700 | 447 | - | - |
| Licenciatura en Biología | Escolar | 700 | 447 | - | - | - | - | 700 | 447 | - | - |
| Licenciatura en Biotecnología | Escolar | 242 | 163 | - | - | 242 | 163 | - | - | - | - |
| Facultad de Ciencias Químicas | | 1,169 | 739 | - | - | - | - | 1,169 | 739 | - | - |
| Licenciatura en Farmacia | Escolar | 94 | 50 | - | - | - | - | 94 | 50 | - | - |
| Licenciatura en Químico Farmacobiólogo | Escolar | 991 | 586 | - | - | - | - | 991 | 586 | - | - |

| DES/UA/PE | MODALIDAD | CIEES | | | | COPAES | | | | | |
|---|-----------|---------------|--------------|---------------|-----------|---------------|------------|--------------|--------------|-----------------|-----|
| | | NO EVALUABLES | | BUENA CALIDAD | | NO EVALUABLES | | ACREDITADOS | | *INTERNA-CIONAL | |
| | | M | H | M | H | M | H | M | H | M | H |
| Licenciatura en Química | Escolar | 84 | 103 | - | - | - | - | 84 | 103 | - | - |
| Facultad de Medicina Veterinaria y Zootecnia | | 600 | 633 | - | - | - | - | 600 | 633 | 600 | 633 |
| Licenciatura en Medicina Veterinaria y Zootecnia | Escolar | 600 | 633 | - | - | - | - | 600 | 633 | 600 | 633 |
| Facultad de Ingeniería Agrohidráulica | | 151 | 240 | 38 | 31 | 38 | 31 | 151 | 240 | - | - |
| Licenciatura en Ingeniería Agrohidráulica | Escolar | 55 | 81 | - | - | - | - | 55 | 81 | - | - |
| Licenciatura en Ingeniería Agroforestal | Escolar | - | - | 38 | 31 | 38 | 31 | - | - | - | - |
| Licenciatura en Ingeniería Agronómica y Zootecnia | Escolar | 96 | 159 | - | - | - | - | 96 | 159 | - | - |
| DES Educación y Humanidades | | 5,189 | 2,764 | 220 | 44 | 586 | 405 | 4,823 | 2,403 | - | - |
| Facultad de Artes | | 537 | 377 | - | - | 1 | - | 536 | 377 | - | - |
| Licenciatura en Danza Moderna y Clásica (En cierre) | Escolar | 1 | - | - | - | 1 | - | - | - | - | - |
| Licenciatura en Arte Dramático | Escolar | 157 | 74 | - | - | - | - | 157 | 74 | - | - |
| Licenciatura en Etnocoreología | Escolar | 111 | 38 | - | - | - | - | 111 | 38 | - | - |
| Licenciatura en Música | Escolar | 88 | 225 | - | - | - | - | 88 | 225 | - | - |
| Licenciatura en Danza | Escolar | 180 | 40 | - | - | - | - | 180 | 40 | - | - |
| Escuela de Artes Plásticas y Audiovisuales | | 362 | 359 | - | - | 362 | 359 | - | - | - | - |
| Licenciatura en Arte Digital | Escolar | 124 | 151 | - | - | 124 | 151 | - | - | - | - |
| Licenciatura en Artes Plásticas | Escolar | 150 | 68 | - | - | 150 | 68 | - | - | - | - |
| Licenciatura en Cinematografía | Escolar | 88 | 140 | - | - | 88 | 140 | - | - | - | - |
| Facultad de Filosofía y Letras | | 688 | 599 | 220 | 44 | 220 | 44 | 688 | 599 | - | - |
| Licenciatura en Antropología Social | Escolar | 132 | 97 | - | - | - | - | 132 | 97 | - | - |
| Licenciatura en Filosofía | Escolar | 96 | 170 | - | - | - | - | 96 | 170 | - | - |
| Licenciatura en Historia | Escolar | 168 | 202 | - | - | - | - | 168 | 202 | - | - |
| Licenciatura en Lingüística y Literatura Hispánica | Escolar | 292 | 130 | - | - | - | - | 292 | 130 | - | - |
| Licenciatura en Procesos Educativos | Escolar | - | - | 220 | 44 | 220 | 44 | - | - | - | - |

| DES/UA/PE | MODALIDAD | CIEES | | | | COPAES | | | | | |
|---|-------------|---------------|--------|---------------|---|---------------|-------|-------------|--------|-----------------|-----|
| | | NO EVALUABLES | | BUENA CALIDAD | | NO EVALUABLES | | ACREDITADOS | | *INTERNA-CIONAL | |
| | | M | H | M | H | M | H | M | H | M | H |
| Facultad de Lenguas | | 1,460 | 707 | - | - | 1 | - | 1,459 | 707 | - | - |
| Licenciatura en Lenguas Modernas (En cierre) | Escolar | 1 | - | - | - | 1 | - | - | - | - | - |
| Licenciatura en la Enseñanza de la Lengua Inglés SUA | Semiescolar | 29 | 17 | - | - | - | - | 29 | 17 | - | - |
| Licenciatura en la Enseñanza del Francés | Escolar | 197 | 101 | - | - | - | - | 197 | 101 | - | - |
| Licenciatura en la Enseñanza del Inglés | Escolar | 1,233 | 589 | - | - | - | - | 1,233 | 589 | - | - |
| Facultad de Psicología | | 2,142 | 722 | - | - | 2 | 2 | 2,140 | 720 | - | - |
| Licenciatura en Psicología | Escolar | 2,140 | 720 | - | - | - | - | 2,140 | 720 | - | - |
| | Semiescolar | 2 | 2 | - | - | 2 | 2 | - | - | - | - |
| DES Ingeniería y Tecnología | | 6,032 | 11,889 | - | 2 | 580 | 1,599 | 5,452 | 10,292 | 443 | 684 |
| Facultad de Arquitectura | | 2,440 | 2,692 | - | 2 | 232 | 254 | 2,208 | 2,440 | - | - |
| Licenciatura en Arquitectura | Escolar | 1,377 | 1,817 | - | - | - | - | 1,377 | 1,817 | - | - |
| Licenciatura en Diseño Gráfico | Escolar | 831 | 623 | - | - | - | - | 831 | 623 | - | - |
| Licenciatura en Diseño Urbano Ambiental (En cierre) | Escolar | - | - | - | 2 | - | 2 | - | - | - | - |
| Licenciatura en Urbanismo y Diseño Ambiental | Escolar | 232 | 252 | - | - | 232 | 252 | - | - | - | - |
| Facultad de Ciencias de la Computación | | 650 | 2,534 | - | - | 132 | 472 | 518 | 2,062 | - | - |
| Licenciatura en Ciencias de la Computación | Escolar | 119 | 440 | - | - | - | - | 119 | 440 | - | - |
| Licenciatura en Ingeniería en Ciencias de la Computación | Escolar | 399 | 1,622 | - | - | - | - | 399 | 1,622 | - | - |
| Licenciatura en Ingeniería en Sistemas y Tecnologías de la Información Industrial | Escolar | 18 | 48 | - | - | 18 | 48 | - | - | - | - |
| Licenciatura en Ingeniería en Tecnologías de la Información | Escolar | 114 | 424 | - | - | 114 | 424 | - | - | - | - |
| Facultad de Ciencias de la Electrónica | | 472 | 2,618 | - | - | 183 | 826 | 289 | 1,792 | - | - |
| Licenciatura en Ciencias de la Electrónica | Escolar | 81 | 584 | - | - | - | - | 81 | 584 | - | - |

| DES/UA/PE | MODALIDAD | CIEES | | | | COPAES | | | | | |
|---|-----------|---------------|---------------|---------------|--------------|---------------|--------------|---------------|---------------|-----------------|--------------|
| | | NO EVALUABLES | | BUENA CALIDAD | | NO EVALUABLES | | ACREDITADOS | | *INTERNA-CIONAL | |
| | | M | H | M | H | M | H | M | H | M | H |
| Licenciatura en Ingeniería Mecatrónica | Escolar | 208 | 1,208 | - | - | - | - | 208 | 1,208 | - | - |
| Licenciatura en Ingeniería en Automatización y Autotróica | Escolar | 8 | 79 | - | - | 8 | 79 | - | - | - | - |
| Licenciatura en Ingeniería en Energías Renovables | Escolar | 119 | 229 | - | - | 119 | 229 | - | - | - | - |
| Licenciatura en Ingeniería en Sistemas Automotrices | Escolar | 56 | 518 | - | - | 56 | 518 | - | - | - | - |
| Facultad de Ingeniería | | 1,139 | 3,062 | - | - | 33 | 47 | 1,106 | 3,015 | 443 | 684 |
| Licenciatura en Ingeniería Civil | Escolar | 263 | 1,041 | - | - | - | - | 263 | 1,041 | - | - |
| Licenciatura en Ingeniería Geofísica | Escolar | 116 | 151 | - | - | - | - | 116 | 151 | - | - |
| Licenciatura en Ingeniería Industrial | Escolar | 443 | 684 | - | - | - | - | 443 | 684 | 443 | 684 |
| Licenciatura en Ingeniería Mecánica y Eléctrica | Escolar | 116 | 942 | - | - | - | - | 116 | 942 | - | - |
| Licenciatura en Ingeniería Topográfica y Geodésica | Escolar | 80 | 139 | - | - | - | - | 80 | 139 | - | - |
| Licenciatura en Ingeniería Textil | Escolar | 88 | 58 | - | - | - | - | 88 | 58 | - | - |
| Licenciatura en Procesos y Gestión Industrial | Escolar | 33 | 47 | - | - | 33 | 47 | - | - | - | - |
| Facultad de Ingeniería Química | | 1,331 | 983 | - | - | - | - | 1,331 | 983 | - | - |
| Licenciatura en Ingeniería en Alimentos | Escolar | 401 | 168 | - | - | - | - | 401 | 168 | - | - |
| Licenciatura en Ingeniería Ambiental | Escolar | 403 | 246 | - | - | - | - | 403 | 246 | - | - |
| Licenciatura en Ingeniería Química | Escolar | 386 | 378 | - | - | - | - | 386 | 378 | - | - |
| Licenciatura en Ingeniería Agroindustrial | Escolar | 76 | 68 | - | - | - | - | 76 | 68 | - | - |
| Licenciatura en Ingeniería en Materiales | Escolar | 65 | 123 | - | - | - | - | 65 | 123 | - | - |
| TOTAL | | 35,443 | 32,285 | 4,745 | 2,581 | 7,811 | 6,717 | 32,377 | 28,149 | 7,275 | 5,938 |

Nota: *Acreditación Internacional por CACSLA.
Fuente: Dirección de Aseguramiento de la Calidad - Formato 911, ciclo 2017-2018.

3.2.4

Concentrado de matrícula atendida por DES y sexo, en el Padrón Nacional de Posgrados de Calidad (PNPC)

| DES/UA/PE | M | H | TOTAL |
|---|--------------|--------------|--------------|
| DES Ciencias de la Salud | 315 | 256 | 571 |
| DES Ciencias Exactas | 118 | 192 | 310 |
| DES Ciencias Naturales | 137 | 98 | 235 |
| DES Ciencias Sociales y Administrativas | 155 | 146 | 301 |
| DES Educación y Humanidades | 254 | 195 | 449 |
| DES Ingeniería y Tecnología | 106 | 244 | 350 |
| TOTAL | 1,085 | 1,131 | 2,216 |

Fuente: Vicerrectoría de Investigación y Estudios de Posgrado

3.2.5

Matrícula atendida por DES y sexo en el Padrón Nacional de Posgrados de Calidad (PNPC)

| DES/UA/PE | M | H | TOTAL |
|--|-----|-----|-------|
| DES Ciencias de la Salud | 315 | 256 | 571 |
| Facultad de Enfermería | 20 | 6 | 26 |
| Maestría en Enfermería | 20 | 6 | 26 |
| Facultad de Estomatología | 41 | 7 | 48 |
| Maestría en Estomatología | 41 | 7 | 48 |
| Facultad de Medicina | 225 | 223 | 448 |
| Especialidad en Alergia e Inmunología Clínica | 2 | 3 | 5 |
| Especialidad en Anestesiología | 88 | 66 | 154 |
| Especialidad en Cirugía General | 29 | 68 | 97 |
| Especialidad en Ginecología y Obstetricia | 92 | 75 | 167 |
| Maestría en Ciencias Médicas e Investigación Clínica | 14 | 11 | 25 |
| Instituto de Fisiología | 29 | 20 | 49 |
| Doctorado en Ciencias Fisiológicas | 5 | 5 | 10 |
| Maestría en Ciencias Fisiológicas | 24 | 15 | 39 |
| DES Ciencias Exactas | 118 | 192 | 310 |
| Facultad de Ciencias Físico Matemáticas | 70 | 119 | 189 |
| Doctorado en Ciencias (Física Aplicada) | 17 | 30 | 47 |
| Doctorado en Ciencias (Matemáticas) | 9 | 20 | 29 |
| Maestría en Ciencias (Física Aplicada) | 17 | 31 | 48 |
| Maestría en Ciencias (Matemáticas) | 6 | 17 | 23 |
| Maestría en Educación Matemática | 21 | 21 | 42 |
| Instituto de Ciencias | 28 | 28 | 56 |
| Doctorado en Dispositivos Semiconductores | 11 | 13 | 24 |
| Maestría en Dispositivos Semiconductores | 17 | 15 | 32 |
| Instituto de Física "Ing. Luis Rivera Terrazas" | 20 | 45 | 65 |
| Doctorado en Ciencias (Ciencia de Materiales) | 5 | 12 | 17 |
| Doctorado en Ciencias (Física) | 6 | 9 | 15 |
| Maestría en Ciencias (Ciencia de Materiales) | 4 | 13 | 17 |
| Maestría en Ciencias (Física) | 5 | 11 | 16 |
| DES Ciencias Naturales | 137 | 98 | 235 |
| Facultad de Ciencias Biológicas | 6 | 3 | 9 |
| Maestría en Ciencias Biológicas | 6 | 3 | 9 |
| Facultad de Ciencias Químicas-ICUAP | 53 | 54 | 107 |
| Doctorado en Ciencias Químicas | 25 | 27 | 52 |
| Maestría en Ciencias Químicas | 28 | 27 | 55 |
| Instituto de Ciencias | 78 | 41 | 119 |
| Doctorado en Ciencias (Microbiología) | 9 | 5 | 14 |
| Doctorado en Ciencias Ambientales | 12 | 2 | 14 |
| Maestría en Ciencias (Microbiología) | 20 | 10 | 30 |
| Maestría en Ciencias Ambientales | 21 | 14 | 35 |
| Maestría en Manejo Sostenible de Agroecosistemas | 16 | 10 | 26 |

| DES/UA/PE | M | H | TOTAL |
|--|--------------|--------------|--------------|
| DES Ciencias Sociales y Administrativas | 155 | 146 | 301 |
| Facultad de Derecho y Ciencias Sociales | 96 | 90 | 186 |
| Doctorado en Derecho | 18 | 21 | 39 |
| Maestría en Ciencias Políticas | 18 | 14 | 32 |
| Maestría en Derecho | 49 | 49 | 98 |
| Maestría en Relaciones Internacionales y Derechos y Humanos | 11 | 6 | 17 |
| Facultad de Economía | 39 | 38 | 77 |
| Doctorado en Economía Política del Desarrollo | 16 | 24 | 40 |
| Maestría en Desarrollo Económico y Cooperación Internacional | 17 | 11 | 28 |
| Maestría en Economía | 6 | 3 | 9 |
| Instituto de Ciencias de Gobierno y Desarrollo Estratégico | 20 | 18 | 38 |
| Maestría en Opinión Pública y Marketing Político | 10 | 9 | 19 |
| Doctorado en Ciencias de Gobierno y Política | 10 | 9 | 19 |
| DES Educación y Humanidades | 254 | 195 | 449 |
| Facultad de Filosofía y Letras | 126 | 110 | 236 |
| Doctorado en Filosofía Contemporánea | 7 | 27 | 34 |
| Doctorado en Investigación e Innovación Educativa | 22 | 14 | 36 |
| Doctorado en Literatura Hispanoamericana | 19 | 17 | 36 |
| Maestría en Antropología Social | 7 | 6 | 13 |
| Maestría en Educación Superior | 39 | 17 | 56 |
| Maestría en Estética y Arte | 16 | 9 | 25 |
| Maestría en Filosofía | 6 | 18 | 24 |
| Maestría en Literatura Hispanoamericana | 10 | 2 | 12 |
| Facultad de Lenguas | 13 | 3 | 16 |
| Maestría en la Enseñanza del Inglés | 13 | 3 | 16 |
| Facultad de Psicología | 17 | 7 | 24 |
| Maestría en Diagnóstico y Rehabilitación Neuropsicológica | 17 | 7 | 24 |
| Instituto de Ciencias Sociales y Humanidades | 98 | 75 | 173 |
| Doctorado en Ciencias del Lenguaje | 21 | 17 | 38 |
| Doctorado en Estudios Socioterritoriales | 6 | 6 | 12 |
| Doctorado en Sociología | 28 | 17 | 45 |
| Maestría en Antropología Sociocultural | 10 | 6 | 16 |
| Maestría en Ciencias del Lenguaje | 15 | 10 | 25 |
| Maestría en Historia | 13 | 11 | 24 |
| Maestría en Sociología | 5 | 8 | 13 |
| DES Ingeniería y Tecnología | 106 | 244 | 350 |
| Facultad de Arquitectura | 24 | 36 | 60 |
| Doctorado en Procesos Territoriales: Región, Ciudad, Arquitectura y Patrimonio Edificado | 10 | 11 | 21 |
| Maestría en Arquitectura con Especialidad en Conservación del Patrimonio Edificado | 5 | 9 | 14 |
| Maestría en Ordenamiento del Territorio | 9 | 16 | 25 |
| Facultad de Ciencias de la Computación | 15 | 18 | 33 |
| Doctorado en Ingeniería del Lenguaje y el Conocimiento | 10 | 11 | 21 |
| Maestría en Ciencias de la Computación | 5 | 7 | 12 |
| Facultad de Ciencias de la Electrónica | 17 | 57 | 74 |
| Doctorado en Sistemas y Ambientes Educativos | 11 | 9 | 20 |
| Maestría en Ciencias de la Electrónica | 3 | 20 | 23 |
| Maestría en Ingeniería Electrónica | 3 | 28 | 31 |
| Facultad de Ingeniería | 31 | 115 | 146 |
| Maestría en Ingeniería | 31 | 115 | 146 |
| Facultad de Ingeniería Química | 19 | 18 | 37 |
| Doctorado en Ingeniería Química | 9 | 2 | 11 |
| Maestría en Ingeniería Química | 10 | 16 | 26 |
| TOTAL | 1,085 | 1,131 | 2,216 |

Fuente: Dirección de Aseguramiento de la Calidad - Formato 911, ciclo 2017-2017.

3.3 PROGRAMAS EDUCATIVOS DE CALIDAD

3.3.1

Concentrado de programas educativos por DES, en el Padrón Nacional de Posgrados de Calidad (PNPC)

| DES | COMPETENCIA INTERNACIONAL | CONSOLIDADO | EN DESARROLLO | RECIENTE CREACIÓN | TOTAL |
|---|---------------------------|-------------|---------------|-------------------|-----------|
| DES Ciencias de la Salud | - | 4 | 3 | 2 | 9 |
| DES Ciencias Sociales y Administrativas | - | 4 | 3 | 2 | 9 |
| DES Ciencias Exactas | 5 | 5 | - | 1 | 11 |
| DES Ciencias Naturales | - | 3 | 3 | 2 | 8 |
| DES Educación y Humanidades | 3 | 3 | 8 | 4 | 18 |
| DES Ingeniería y Tecnología | - | 3 | 5 | 3 | 11 |
| TOTAL | 8 | 22 | 22 | 14 | 66 |

Fuente: Vicerrectoría de Investigación y Estudios de Posgrado

3.3.2

Padrón Nacional de Posgrados de Calidad (PNPC) por DES, UA y PE

| DES/UA/PE | COMPETENCIA INTERNACIONAL | CONSOLIDADO | EN DESARROLLO | RECIENTE CREACIÓN | TOTAL |
|--|---------------------------|-------------|---------------|-------------------|-------|
| DES Ciencias de la Salud | - | 4 | 3 | 2 | 9 |
| Facultad de Enfermería | - | - | 1 | - | 1 |
| Maestría en Enfermería | - | - | 1 | - | 1 |
| Facultad de Estomatología | - | - | 1 | - | 1 |
| Maestría en Estomatología | - | - | 1 | - | 1 |
| Facultad de Medicina | - | 2 | 1 | 2 | 5 |
| Maestría en Ciencias Médicas e Investigación Clínica | - | 1 | - | - | 1 |
| Especialidad en Cirugía General | - | - | - | 1 | 1 |
| Especialidad en Alergia e Inmunología Clínica | - | - | - | 1 | 1 |
| Especialidad en Anestesiología | - | 1 | - | - | 1 |
| Especialidad en Ginecología y Obstetricia | - | - | 1 | - | 1 |
| Instituto de Fisiología | - | 2 | - | - | 2 |
| Maestría en Ciencias Fisiológicas | - | 1 | - | - | 1 |
| Doctorado en Ciencias Fisiológicas | - | 1 | - | - | 1 |
| DES Ciencias Sociales y Administrativas | - | 4 | 3 | 2 | 9 |
| Facultad de Derecho y Ciencias Sociales | - | 2 | 1 | 1 | 4 |
| Maestría en Ciencias Políticas | - | - | 1 | - | 1 |
| Maestría en Derecho | - | 1 | - | - | 1 |
| Maestría en Relaciones Internacionales y Derechos Y Humanos | - | - | - | 1 | 1 |
| Doctorado en Derecho | - | 1 | - | - | 1 |
| Facultad de Economía | - | 2 | 1 | - | 3 |
| Maestría en Desarrollo Económico y Cooperación Internacional | - | - | 1 | - | 1 |
| Maestría en Economía | - | 1 | - | - | 1 |
| Doctorado en Economía Política del Desarrollo | - | 1 | - | - | 1 |
| Instituto de Ciencias de Gobierno y Desarrollo Estratégico | - | - | 1 | 1 | 2 |
| Maestría en Opinión Pública y Marketing Político | - | - | 1 | - | 1 |

| DES/UA/PE | COMPETENCIA INTERNACIONAL | CONSOLIDADO | EN DESARROLLO | RECIENTE CREACIÓN | TOTAL |
|--|---------------------------|-------------|---------------|-------------------|-------|
| Doctorado en Ciencias de Gobierno y Política | - | - | - | 1 | 1 |
| DES Ciencias Exactas | 5 | 5 | - | 1 | 11 |
| Facultad de Ciencias Físico Matemáticas | 3 | 1 | - | 1 | 5 |
| Maestría en Ciencias (Física Aplicada) | 1 | - | - | - | 1 |
| Maestría en Ciencias (Matemáticas) | 1 | - | - | - | 1 |
| Maestría en Educación Matemática | - | - | - | 1 | 1 |
| Doctorado en Ciencias (Física Aplicada) | 1 | - | - | - | 1 |
| Doctorado en Ciencias (Matemáticas) | - | 1 | - | - | 1 |
| Instituto de Ciencias | - | 2 | - | - | 2 |
| Doctorado en Dispositivos Semiconductores | - | 1 | - | - | 1 |
| Maestría en Dispositivos Semiconductores | - | 1 | - | - | 1 |
| Instituto de Física "Ing. Luis Rivera Terrazas" | 2 | 2 | - | - | 4 |
| Maestría en Ciencias (Ciencia de Materiales) | - | 1 | - | - | 1 |
| Maestría en Ciencias (Física) | 1 | - | - | - | 1 |
| Doctorado en Ciencias (Ciencia de Materiales) | - | 1 | - | - | 1 |
| Doctorado en Ciencias (Física) | 1 | - | - | - | 1 |
| DES Ciencias Naturales | - | 3 | 3 | 2 | 8 |
| Facultad de Ciencias Químicas-ICUAP | - | 2 | - | - | 2 |
| Maestría en Ciencias Químicas | - | 1 | - | - | 1 |
| Doctorado en Ciencias Químicas | - | 1 | - | - | 1 |
| Instituto de Ciencias | - | 1 | 3 | 1 | 5 |
| Maestría en Ciencias (Microbiología) | - | 1 | - | - | 1 |
| Maestría en Manejo Sostenible de Agroecosistemas | - | - | 1 | - | 1 |
| Maestría en Ciencias Ambientales | - | - | 1 | - | 1 |
| Doctorado en Ciencias Ambientales | - | - | - | 1 | 1 |
| Doctorado en Ciencias (Microbiología) | - | - | 1 | - | 1 |
| Facultad de Ciencias Biológicas | - | - | - | 1 | 1 |
| Maestría en Ciencias Biológicas | - | - | - | 1 | 1 |
| DES Educación y Humanidades | 3 | 3 | 8 | 4 | 18 |
| Facultad de Filosofía y Letras | 1 | 1 | 4 | 2 | 8 |
| Maestría en Educación Superior | - | - | 1 | - | 1 |
| Maestría en Estética y Arte | 1 | - | - | - | 1 |
| Maestría en Filosofía | - | 1 | - | - | 1 |
| Maestría en Literatura Hispanoamericana | - | - | 1 | - | 1 |
| Maestría en Antropología Social | - | - | 1 | - | 1 |
| Doctorado en Filosofía Contemporánea | - | - | - | 1 | 1 |

| DES/UA/PE | COMPETENCIA INTERNACIONAL | CONSOLIDADO | EN DESARROLLO | RECIENTE CREACIÓN | TOTAL |
|--|---------------------------|-------------|---------------|-------------------|-----------|
| Doctorado en Investigación e Innovación Educativa | - | - | - | 1 | 1 |
| Doctorado en Literatura Hispanoamericana | - | - | 1 | - | 1 |
| Facultad de Lenguas | - | - | 1 | - | 1 |
| Maestría en la Enseñanza del Inglés | - | - | 1 | - | 1 |
| Facultad de Psicología | 1 | - | - | - | 1 |
| Maestría en Diagnóstico y Rehabilitación Neuropsicológica | 1 | - | - | - | 1 |
| Instituto de Ciencias Sociales y Humanidades | 1 | 2 | 3 | 2 | 8 |
| Maestría en Ciencias del Lenguaje | - | - | 1 | - | 1 |
| Maestría en Antropología Sociocultural | - | - | 1 | - | 1 |
| Maestría en Historia | - | 1 | - | - | 1 |
| Maestría en Territorio, Turismo y Patrimonio | - | - | - | 1 | 1 |
| Maestría en Sociología | 1 | - | - | - | 1 |
| Doctorado en Ciencias del Lenguaje | - | - | 1 | - | 1 |
| Doctorado en Estudios Socioterritoriales | - | - | - | 1 | 1 |
| Doctorado en Sociología | - | 1 | - | - | 1 |
| DES Ingeniería y Tecnología | - | 3 | 5 | 3 | 11 |
| Facultad de Arquitectura | - | - | 2 | 1 | 3 |
| Maestría en Ordenamiento del Territorio | - | - | - | 1 | 1 |
| Maestría en Arquitectura con Especialidad en Conservación del Patrimonio Edificado | - | - | 1 | - | 1 |
| Doctorado en Procesos Territoriales: Región, Ciudad, Arquitectura y Patrimonio Edificado | - | - | 1 | - | 1 |
| Facultad de Ciencias de la Computación | - | 1 | - | 1 | 2 |
| Maestría en Ciencias de la Computación | - | 1 | - | - | 1 |
| Doctorado en Ingeniería del Lenguaje y el Conocimiento | - | - | - | 1 | 1 |
| Facultad de Ciencias de la Electrónica | - | 1 | 2 | - | 3 |
| Maestría en Ingeniería Electrónica | - | 1 | - | - | 1 |
| Maestría en Ciencias de la Electrónica | - | - | 1 | - | 1 |
| Doctorado en Sistemas y Ambientes Educativos | - | - | 1 | - | 1 |
| Facultad de Ingeniería | - | - | 1 | - | 1 |
| Maestría en Ingeniería | - | - | 1 | - | 1 |
| Facultad de Ingeniería Química | - | 1 | - | 1 | 2 |
| Doctorado en Ingeniería Química | - | - | - | 1 | 1 |
| Maestría en Ingeniería Química | - | 1 | - | - | 1 |
| TOTAL | 8 | 22 | 22 | 14 | 66 |

Fuente: Vicerrectoría de Investigación y Estudios de Posgrado, Formato 911, ciclo 2017-2018.

3.3.3

Matrícula en el Padrón Nacional de Posgrados de Calidad (PNPC) por DES, UA y PE

| DES/UA/PE | M | H | TOTAL |
|--|-----|-----|-------|
| DES Ciencias de la Salud | 315 | 256 | 571 |
| Facultad de Enfermería | 20 | 6 | 26 |
| Maestría en Enfermería | 20 | 6 | 26 |
| Facultad de Estomatología | 41 | 7 | 48 |
| Maestría en Estomatología | 41 | 7 | 48 |
| Facultad de Medicina | 225 | 223 | 448 |
| Especialidad en Alergia e Inmunología Clínica | 2 | 3 | 5 |
| Especialidad en Anestesiología | 88 | 66 | 154 |
| Especialidad en Cirugía General | 29 | 68 | 97 |
| Especialidad en Ginecología y Obstetricia | 92 | 75 | 167 |
| Maestría en Ciencias Médicas e Investigación Clínica | 14 | 11 | 25 |
| Instituto de Fisiología | 29 | 20 | 49 |
| Doctorado en Ciencias Fisiológicas | 5 | 5 | 10 |
| Maestría en Ciencias Fisiológicas | 24 | 15 | 39 |
| DES Ciencias Exactas | 118 | 192 | 310 |
| Facultad de Ciencias Físico Matemáticas | 70 | 119 | 189 |
| Doctorado en Ciencias (Física Aplicada) | 17 | 30 | 47 |
| Doctorado en Ciencias (Matemáticas) | 9 | 20 | 29 |
| Maestría en Ciencias (Física Aplicada) | 17 | 31 | 48 |
| Maestría en Ciencias (Matemáticas) | 6 | 17 | 23 |
| Maestría en Educación Matemática | 21 | 21 | 42 |
| Instituto de Ciencias | 28 | 28 | 56 |
| Doctorado en Dispositivos Semiconductores | 11 | 13 | 24 |
| Maestría en Dispositivos Semiconductores | 17 | 15 | 32 |
| Instituto de Física "Ing. Luis Rivera Terrazas" | 20 | 45 | 65 |
| Doctorado en Ciencias (Ciencia de Materiales) | 5 | 12 | 17 |
| Doctorado en Ciencias (Física) | 6 | 9 | 15 |
| Maestría en Ciencias (Ciencia de Materiales) | 4 | 13 | 17 |
| Maestría en Ciencias (Física) | 5 | 11 | 16 |
| DES Ciencias Naturales | 137 | 98 | 235 |
| Facultad de Ciencias Biológicas | 6 | 3 | 9 |
| Maestría en Ciencias Biológicas | 6 | 3 | 9 |
| Facultad de Ciencias Químicas-ICUAP | 53 | 54 | 107 |
| Doctorado en Ciencias Químicas | 25 | 27 | 52 |
| Maestría en Ciencias Químicas | 28 | 27 | 55 |
| Instituto de Ciencias | 78 | 41 | 119 |
| Doctorado en Ciencias (Microbiología) | 9 | 5 | 14 |
| Doctorado en Ciencias Ambientales | 12 | 2 | 14 |
| Maestría en Ciencias (Microbiología) | 20 | 10 | 30 |
| Maestría en Ciencias Ambientales | 21 | 14 | 35 |
| Maestría en Manejo Sostenible de Agroecosistemas | 16 | 10 | 26 |
| DES Ciencias Sociales y Administrativas | 155 | 146 | 301 |
| Facultad de Derecho y Ciencias Sociales | 96 | 90 | 186 |
| Doctorado en Derecho | 18 | 21 | 39 |

| DES/UA/PE | M | H | TOTAL |
|--|--------------|--------------|--------------|
| Maestría en Ciencias Políticas | 18 | 14 | 32 |
| Maestría en Derecho | 49 | 49 | 98 |
| Maestría en Relaciones Internacionales y Derechos Humanos | 11 | 6 | 17 |
| Facultad de Economía | 39 | 38 | 77 |
| Doctorado en Economía Política del Desarrollo | 16 | 24 | 40 |
| Maestría en Desarrollo Económico y Cooperación Internacional | 17 | 11 | 28 |
| Maestría en Economía | 6 | 3 | 9 |
| Instituto de Ciencias de Gobierno y Desarrollo Estratégico | 20 | 18 | 38 |
| Maestría en Opinión Pública y Marketing Político | 10 | 9 | 19 |
| Doctorado en Ciencias de Gobierno y Política | 10 | 9 | 19 |
| DES Educación y Humanidades | 254 | 195 | 449 |
| Facultad de Filosofía y Letras | 126 | 110 | 236 |
| Doctorado en Filosofía Contemporánea | 7 | 27 | 34 |
| Doctorado en Investigación e Innovación Educativa | 22 | 14 | 36 |
| Doctorado en Literatura Hispanoamericana | 19 | 17 | 36 |
| Maestría en Antropología Social | 7 | 6 | 13 |
| Maestría en Educación Superior | 39 | 17 | 56 |
| Maestría en Estética y Arte | 16 | 9 | 25 |
| Maestría en Filosofía | 6 | 18 | 24 |
| Maestría en Literatura Hispanoamericana | 10 | 2 | 12 |
| Facultad de Lenguas | 13 | 3 | 16 |
| Maestría en la Enseñanza del Inglés | 13 | 3 | 16 |
| Facultad de Psicología | 17 | 7 | 24 |
| Maestría en Diagnóstico y Rehabilitación Neuropsicológica | 17 | 7 | 24 |
| Instituto de Ciencias Sociales y Humanidades | 98 | 75 | 173 |
| Doctorado en Ciencias del Lenguaje | 21 | 17 | 38 |
| Doctorado en Estudios Socioterritoriales | 6 | 6 | 12 |
| Doctorado en Sociología | 28 | 17 | 45 |
| Maestría en Antropología Sociocultural | 10 | 6 | 16 |
| Maestría en Ciencias del Lenguaje | 15 | 10 | 25 |
| Maestría en Historia | 13 | 11 | 24 |
| Maestría en Sociología | 5 | 8 | 13 |
| DES Ingeniería y Tecnología | 106 | 244 | 350 |
| Facultad de Arquitectura | 24 | 36 | 60 |
| Doctorado en Procesos Territoriales: Región, Ciudad, Arquitectura y Patrimonio Edificado | 10 | 11 | 21 |
| Maestría en Arquitectura con Especialidad en Conservación del Patrimonio Edificado | 5 | 9 | 14 |
| Maestría en Ordenamiento del Territorio | 9 | 16 | 25 |
| Facultad de Ciencias de la Computación | 15 | 18 | 33 |
| Doctorado en Ingeniería del Lenguaje y el Conocimiento | 10 | 11 | 21 |
| Maestría en Ciencias de la Computación | 5 | 7 | 12 |
| Facultad de Ciencias de la Electrónica | 17 | 57 | 74 |
| Doctorado en Sistemas y Ambientes Educativos | 11 | 9 | 20 |
| Maestría en Ciencias de la Electrónica | 3 | 20 | 23 |
| Maestría en Ingeniería Electrónica | 3 | 28 | 31 |
| Facultad de Ingeniería | 31 | 115 | 146 |
| Maestría en Ingeniería | 31 | 115 | 146 |
| Facultad de Ingeniería Química | 19 | 18 | 37 |
| Doctorado en Ingeniería Química | 9 | 2 | 11 |
| Maestría en Ingeniería Química | 10 | 16 | 26 |
| TOTAL | 1,085 | 1,131 | 2,216 |

Fuente: Vicerrectoría de Investigación y Posgrado - Formato 911, 2017-2018.

3.3.4

Padrón de Buena Calidad del Sistema Nacional de Educación Media Superior (PC-SINEMS)

| BACHILLERATO | MUNICIPIO | NIVEL |
|---|-----------------------|----------|
| Preparatoria | | |
| Preparatoria "Alfonso Calderón Moreno" | Puebla | NIVEL II |
| Preparatoria "Lic. Benito Juárez García" | Puebla | NIVEL II |
| Preparatoria "2 de Octubre de 1968" | Puebla | NIVEL II |
| Preparatoria Urbana "Enrique Cabrera Barroso" | Puebla | NIVEL II |
| Preparatoria "Gral. Emiliano Zapata Salazar" | Puebla | NIVEL II |
| | San Martín Texmelucan | |
| Preparatoria "Gral. Lázaro Cárdenas del Río" | Puebla | NIVEL II |
| Preparatoria Regional "Simón Bolívar" | Atlixco | NIVEL I |
| Preparatoria Regional "Enrique Cabrera Barroso" | Tecamachalco | NIVEL I |

Fuente: Dirección de Educación Media Superior

3.4 EVALUACIÓN

3.4.1

Docentes certificados en PROFORDEMS, CERTIDEMS y ECODEMS

| BACHILLERATO | MUNICIPIO | CERTIDEMS | | | PROFORDEMS | | | ECODEMS OTRO | | |
|--|------------------------|-----------|-----|-------|------------|-----|-------|--------------|---|-------|
| | | M | H | TOTAL | M | H | TOTAL | M | H | TOTAL |
| Preparatoria | | 282 | 193 | 475 | 356 | 301 | 657 | 14 | 5 | 19 |
| Unidad Académica / Extensión * | | 241 | 167 | 408 | 296 | 251 | 547 | 13 | 5 | 18 |
| Preparatoria "Alfonso Calderón Moreno" | Puebla | 21 | 16 | 37 | 23 | 20 | 43 | - | - | - |
| Preparatoria "Lic. Benito Juárez García" | Puebla | 33 | 21 | 54 | 43 | 42 | 85 | - | - | - |
| Preparatoria "2 de Octubre de 1968" | Puebla | 45 | 29 | 74 | 48 | 33 | 81 | - | - | - |
| Preparatoria Urbana "Enrique Cabrera Barroso" | Puebla | 35 | 18 | 53 | 41 | 25 | 66 | - | - | - |
| Preparatoria "Gral. Emiliano Zapata Salazar" | Puebla | 25 | 12 | 37 | 34 | 21 | 55 | 7 | 3 | 10 |
| | *San Martín Texmelucan | 8 | 8 | 16 | 8 | 8 | 16 | - | - | - |
| Preparatoria "Gral. Lázaro Cárdenas del Río" | Puebla | 20 | 18 | 38 | 24 | 28 | 52 | - | - | - |
| Preparatoria Regional "Simón Bolívar" | Atlixco | 23 | 17 | 40 | 37 | 37 | 74 | 6 | 2 | 8 |
| Preparatoria Regional "Enrique Cabrera Barroso" | Tecamachalco | 31 | 28 | 59 | 38 | 37 | 75 | - | - | - |
| Complejo Regional | | 41 | 26 | 67 | 60 | 50 | 110 | 1 | - | 1 |
| Complejo Regional Centro | | 4 | 1 | 5 | 14 | 14 | 28 | - | - | - |
| Preparatoria de Acajete, Puebla del Complejo Regional Centro | Acajete | 1 | - | 1 | 1 | - | 1 | - | - | - |
| Preparatoria de Acatzingo, Puebla del Complejo Regional Centro | Acatzingo | - | - | - | - | - | - | - | - | - |
| Preparatoria de Ciudad Serdán, Puebla del Complejo Regional Centro | Ciudad Serdán | 3 | - | 3 | 8 | 9 | 17 | - | - | - |

| BACHILLERATO | MUNICIPIO | CERTIDEMS | | | PROFORDEMS | | | ECODEMS OTRO | | |
|---|----------------------|------------|------------|------------|------------|------------|------------|--------------|----------|-----------|
| | | M | H | TOTAL | M | H | TOTAL | M | H | TOTAL |
| Preparatoria de Tepeaca, Puebla del Complejo Regional Centro | Tepeaca | - | 1 | 1 | 5 | 5 | 10 | - | - | - |
| Preparatoria de San Salvador el Seco, Puebla del Complejo Regional Centro | San Salvador el Seco | - | - | - | - | - | - | - | - | - |
| Complejo Regional Nororiental | | 23 | 15 | 38 | 30 | 23 | 53 | - | - | - |
| Preparatoria de Cuetzalan, Puebla del Complejo Regional Nororiental | Cuetzalan | 3 | 6 | 9 | 6 | 12 | 18 | - | - | - |
| Preparatoria de Libres, Puebla del Complejo Regional Nororiental | Libres | 12 | 6 | 18 | 14 | 7 | 21 | - | - | - |
| Preparatoria de Teziutlán, Puebla del Complejo Regional Nororiental | Teziutlán | 8 | 3 | 11 | 10 | 4 | 14 | - | - | - |
| Preparatoria de Tlatlauquitepec, Puebla del Complejo Regional Nororiental | Tlatlauquitepec | - | - | - | - | - | - | - | - | - |
| Complejo Regional Norte | | 9 | 8 | 17 | 8 | 9 | 17 | - | - | - |
| Preparatoria de Chignahuapan, Puebla del Complejo Regional Norte | Chignahuapan | 3 | 2 | 5 | 2 | 2 | 4 | - | - | - |
| Preparatoria de Zacatlán, Puebla del Complejo Regional Norte | Zacatlán | 6 | 6 | 12 | 6 | 7 | 13 | - | - | - |
| Complejo Regional Mixteca | | 5 | 2 | 7 | 8 | 4 | 12 | 1 | - | 1 |
| Preparatoria de Chiautla de Tapia, Puebla del Complejo Regional Mixteca | Chiautla de Tapia | 1 | - | 1 | 1 | - | 1 | - | - | - |
| Preparatoria de Izúcar de Matamoros, Puebla del Complejo Regional Mixteca | Izúcar de Matamoros | 4 | 2 | 6 | 7 | 4 | 11 | 1 | - | 1 |
| Bachillerato | | 2 | - | 2 | 2 | - | 2 | - | - | - |
| Unidad Académica | | 1 | - | 1 | 1 | - | 1 | - | - | - |
| Bachillerato "5 de Mayo" | Cuautlancingo | 1 | - | 1 | 1 | - | 1 | - | - | - |
| Complejo Regional Centro | | 1 | - | 1 | 1 | - | 1 | - | - | - |
| Bachillerato Tecnológico BUAP de San José Chiapa del Complejo Regional Centro | San José Chiapa | 1 | - | 1 | 1 | - | 1 | - | - | - |
| TOTAL | | 284 | 193 | 477 | 358 | 301 | 659 | 14 | 5 | 19 |

Fuente: Dirección de Educación Media Superior

3.4.2

Prueba PLANEA en Bachillerato 2017 por municipio y nivel de desempeño

| BACHILLERATO | MUNICIPIO | ALUMNOS PROGRAMADOS PARA SER EVALUADOS | ALUMNOS EVALUADOS |
|---|------------------------|--|-------------------|
| | | 2016 | 2016 |
| Preparatoria | | 2,246 | 1,975 |
| Unidad Académica / Extensión * | | 1,698 | 1,455 |
| Preparatoria "Alfonso Calderón Moreno" | Puebla | 648 | 500 |
| Preparatoria "Lic. Benito Juárez García" | Puebla | 140 | 130 |
| Preparatoria "2 de Octubre de 1968" | Puebla | 140 | 108 |
| Preparatoria Urbana "Enrique Cabrera Barroso" | Puebla | 140 | 134 |
| Preparatoria "Gral. Emiliano Zapata Salazar" | Puebla | 140 | 136 |
| | *San Martín Texmelucan | 70 | 69 |
| Preparatoria "Gral. Lázaro Cárdenas del Río" | Puebla | 140 | 110 |
| Preparatoria Regional "Simón Bolívar" | Atlixco | 140 | 134 |
| Preparatoria Regional "Enrique Cabrera Barroso" | Tecamachalco | 140 | 134 |
| Complejo Regional | | 548 | 520 |
| Complejo Regional Centro | | 210 | 206 |
| Preparatoria de Acajete, Puebla del Complejo Regional Centro | Acajete | 70 | 70 |
| Preparatoria de Acatzingo, Puebla del Complejo Regional Centro | Acatzingo | - | - |
| Preparatoria de Ciudad Serdán, Puebla del Complejo Regional Centro | Chalchicomula de Sesma | 70 | 67 |
| Preparatoria de Tepeaca, Puebla del Complejo Regional Centro | Tepeaca | 70 | 69 |
| Preparatoria de San Salvador el Seco, Puebla del Complejo Regional Centro | San Salvador el Seco | - | - |

| BACHILLERATO | MUNICIPIO | ALUMNOS PROGRAMADOS PARA SER EVALUADOS | ALUMNOS EVALUADOS |
|---|------------------------|--|-------------------|
| | | 2016 | 2016 |
| Complejo Regional Nororiental | | 210 | 191 |
| Preparatoria de Cuetzalan, Puebla del Complejo Regional Nororiental | Cuetzalan del progreso | 70 | 60 |
| Preparatoria de Libres, Puebla del Complejo Regional Nororiental | Libres | 70 | 66 |
| Preparatoria de Teziutlán, Puebla del Complejo Regional Nororiental | Teziutlán | 70 | 65 |
| Preparatoria de Tlatlauquitepec, Puebla del Complejo Regional Nororiental | Tlatlauquitepec | - | - |
| Complejo Regional Norte | | 35 | 32 |
| Preparatoria de Chignahuapan, Puebla del Complejo Regional Norte | Chignahuapan | - | - |
| Preparatoria de Zacatlán, Puebla del Complejo Regional Norte | Zacatlán | 35 | 32 |
| Complejo Regional Mixteca | | 93 | 91 |
| Preparatoria de Chiautla de Tapia, Puebla del Complejo Regional Mixteca | Chiautla | 23 | 23 |
| Preparatoria de Izúcar de Matamoros, Puebla del Complejo Regional Mixteca | Izúcar de Matamoros | 70 | 68 |
| Bachillerato | | 70 | 70 |
| Unidad Académica | | 70 | 70 |
| Bachillerato "5 de Mayo" | Cuautlancingo | 70 | 70 |
| Complejo Regional Centro | | - | - |
| Bachillerato Tecnológico BUAP de San José Chiapa del Complejo Regional Centro | San José Chiapa | - | - |
| TOTAL | | 2,316 | 2,045 |

Fuente: Dirección de Educación Media Superior

| BACHILLERATO | MUNICIPIO | % DE ALUMNOS DE LA ESCUELA EN CADA NIVEL DE DESEMPEÑO EN COMUNICACIÓN 2015 | | | |
|---|------------------------|--|------------|------------|------------|
| | | INSUFICIENTE | ELEMEN-TAL | BUENO | EXCELENTE |
| Preparatoria | | 268 | 453 | 623 | 456 |
| Unidad Académica / Extensión * | | 111 | 207 | 301 | 280 |
| Preparatoria "Alfonso Calderón Moreno" | Puebla | 25 | 39 | 25 | 11 |
| Preparatoria "Lic. Benito Juárez García" | Puebla | 10 | 17 | 37 | 36 |
| Preparatoria "2 de Octubre de 1968" | Puebla | 19 | 37 | 33 | 10 |
| Preparatoria Urbana "Enrique Cabrera Barroso" | Puebla | 15 | 28 | 36 | 21 |
| Preparatoria "Gral. Emiliano Zapata Salazar" | Puebla | 2 | 5 | 33 | 60 |
| | *San Martín Texmelucan | 1 | 7 | 30 | 61 |
| Preparatoria "Gral. Lázaro Cárdenas del Río" | Puebla | 15 | 30 | 34 | 22 |
| Preparatoria Regional "Simón Bolívar" | Atlixco | 17 | 29 | 39 | 15 |
| Preparatoria Regional "Enrique Cabrera Barroso" | Tecamachalco | 6 | 16 | 34 | 44 |
| Complejo Regional | | 157 | 246 | 322 | 175 |
| Complejo Regional Centro | | 41 | 81 | 123 | 55 |
| Preparatoria de Acajete, Puebla del Complejo Regional Centro | Acajete | 20 | 34 | 30 | 16 |
| Preparatoria de Acatzingo, Puebla del Complejo Regional Centro | Acatzingo | - | - | - | - |
| Preparatoria de Ciudad Serdán, Puebla del Complejo Regional Centro | Chalchicomula de Sesma | 13 | 19 | 52 | 15 |
| Preparatoria de Tepeaca, Puebla del Complejo Regional Centro | Tepeaca | 7 | 28 | 41 | 25 |
| Complejo Regional Nororiental | | 30 | 91 | 110 | 69 |
| Preparatoria de Cuetzalan, Puebla del Complejo Regional Nororiental | Cuetzalan del progreso | 12 | 33 | 38 | 17 |
| Preparatoria de Libres, Puebla del Complejo Regional Nororiental | Libres | 15 | 39 | 36 | 9 |
| Preparatoria de Teziutlán, Puebla del Complejo Regional Nororiental | Teziutlán | 3 | 19 | 35 | 43 |
| Complejo Regional Norte | | 38 | 14 | 28 | 21 |
| Preparatoria de Zacatlán, Puebla del Complejo Regional Norte | Zacatlán | 38 | 14 | 28 | 21 |
| Complejo Regional Mixteca | | 48 | 60 | 62 | 31 |
| Preparatoria de Chiautla de Tapia, Puebla del Complejo Regional Mixteca | Chiautla | 30 | 30 | 17 | 22 |
| Preparatoria de Izúcar de Matamoros, Puebla del Complejo Regional Mixteca | Izúcar de Matamoros | 18 | 29 | 44 | 9 |
| Bachillerato | | 3 | 3 | 9 | 86 |
| Unidad Académica | | 3 | 3 | 9 | 86 |
| Bachillerato "5 de Mayo" | Cuautlancingo | 3 | 3 | 9 | 86 |
| TOTAL | | 270 | 456 | 632 | 541 |

| % DE ALUMNOS DE LA ESCUELA EN CADA NIVEL DE DESEMPEÑO EN MATEMÁTICAS 2015 | | | |
|---|------------|------------|------------|
| INSUFICIENTE | ELEMEN-TAL | BUENO | EXCELENTE |
| 318 | 639 | 530 | 313 |
| 116 | 309 | 265 | 209 |
| 22 | 49 | 26 | 4 |
| 5 | 38 | 43 | 14 |
| 33 | 45 | 19 | 3 |
| 15 | 47 | 30 | 9 |
| 1 | 13 | 35 | 50 |
| - | 3 | 23 | 74 |
| 14 | 49 | 33 | 5 |
| 23 | 50 | 15 | 12 |
| 4 | 16 | 41 | 40 |
| 202 | 330 | 265 | 103 |
| 50 | 103 | 111 | 36 |
| 17 | 43 | 31 | 9 |
| - | - | - | - |
| 24 | 36 | 30 | 10 |
| 9 | 25 | 49 | 17 |
| - | - | - | - |
| 54 | 108 | 88 | 50 |
| 20 | 38 | 27 | 15 |
| 32 | 52 | 12 | 3 |
| 2 | 17 | 49 | 32 |
| - | - | - | - |
| 31 | 38 | 25 | 6 |
| - | - | - | - |
| 31 | 38 | 25 | 6 |
| 67 | 82 | 41 | 10 |
| 30 | 48 | 17 | 4 |
| 37 | 34 | 24 | 6 |
| 1 | 6 | 40 | 53 |
| 1 | 6 | 40 | 53 |
| 1 | 6 | 40 | 53 |
| - | - | - | - |
| - | - | - | - |
| 320 | 645 | 570 | 366 |

Fuente: Dirección de Educación Media Superior

3.5 ACTIVIDADES DE LA ESCUELA DE FORMACIÓN DOCENTE

3.5.1

Concentrado de académicos atendidos en las diferentes actividades de Formación Docente

| TIPO | BUAP | | EXTERNOS | | TOTAL | | TOTAL |
|------------------------|--------------|--------------|------------|------------|--------------|--------------|--------------|
| | M | H | M | H | M | H | |
| CURSOS | 625 | 455 | 143 | 87 | 768 | 542 | 1,310 |
| CONFERENCIAS | 141 | 95 | 22 | 14 | 163 | 109 | 272 |
| TALLERES | 1,187 | 722 | 66 | 62 | 1,253 | 784 | 2,037 |
| DIPLOMADOS | 178 | 83 | 14 | 5 | 192 | 88 | 280 |
| CONGRESOS O ENCUENTROS | 12 | 6 | 10 | 1 | 22 | 7 | 29 |
| TOTAL | 2,143 | 1,361 | 255 | 169 | 2,398 | 1,530 | 3,928 |

Fuente: Vicerrectoría de Docencia

3.6 PERSONAL ACADÉMICO

3.6.1

Concentrado de profesores por nivel, categoría y sexo

| DOCENTES POR NIVEL EDUCATIVO | PHC | | TIEMPO COMPLETO | | | | | | | | | | | |
|------------------------------|------------|--------------|-----------------|----------|-------------|------------|------------|------------|--------------|-----------|-------------|-----------|------------|-----------|
| | | | PI ASISTENTE | | PI ASOCIADO | | PI TITULAR | | TA ASISTENTE | | TA ASOCIADO | | TA TITULAR | |
| | M | H | M | H | M | H | M | H | M | H | M | H | M | H |
| Nivel medio superior | 232 | 209 | - | - | 126 | 90 | 1 | 3 | - | 3 | 6 | 4 | - | - |
| Nivel superior | 756 | 819 | 2 | - | 452 | 512 | 351 | 606 | 9 | 16 | 44 | 43 | 11 | 13 |
| TOTAL | 988 | 1,028 | 2 | - | 578 | 602 | 352 | 609 | 9 | 19 | 50 | 47 | 11 | 13 |

| DOCENTES POR NIVEL EDUCATIVO | MEDIO TIEMPO | | | | | | | | | | | | TOTAL M | TOTAL H | TOTAL |
|------------------------------|--------------|----------|-------------|------------|------------|----------|--------------|----------|-------------|-----------|------------|----------|--------------|--------------|--------------|
| | PI ASISTENTE | | PI ASOCIADO | | PI TITULAR | | TA ASISTENTE | | TA ASOCIADO | | TA TITULAR | | | | |
| | M | H | M | H | M | H | M | H | M | H | M | H | | | |
| Nivel medio superior | - | - | 78 | 52 | - | - | 3 | 2 | 3 | 4 | - | - | 449 | 367 | 816 |
| Nivel superior | - | - | 152 | 177 | 2 | 1 | 1 | 4 | 14 | 12 | 1 | 1 | 1,795 | 2,204 | 3,999 |
| TOTAL | - | - | 230 | 229 | 2 | 1 | 4 | 6 | 17 | 16 | 1 | 1 | 2,244 | 2,571 | 4,815 |

Fuente: Dirección de Recursos Humanos

3.6.2

Profesores por unidad académica, categoría y sexo en bachillerato

| BACHILLERATO | PHC | | MEDIO TIEMPO | | | | | | | | | | | |
|---|------------|------------|--------------|----------|-------------|-----------|------------|----------|--------------|----------|-------------|----------|------------|----------|
| | | | PI ASISTENTE | | PI ASOCIADO | | PI TITULAR | | TA ASISTENTE | | TA ASOCIADO | | TA TITULAR | |
| | M | H | M | H | M | H | M | H | M | H | M | H | M | H |
| Preparatoria "Alfonso Calderón Moreno" | 29 | 36 | - | - | 14 | 6 | - | - | 1 | - | 1 | 2 | - | - |
| Preparatoria "Lic. Benito Juárez García" | 17 | 29 | - | - | 6 | 7 | - | - | - | - | - | - | - | - |
| Preparatoria "2 de Octubre de 1968" | 33 | 26 | - | - | 7 | 6 | - | - | 2 | 1 | 1 | 2 | - | - |
| Preparatoria Urbana "Enrique Cabrera Barroso" | 25 | 16 | - | - | 14 | 7 | - | - | - | - | 1 | - | - | - |
| Preparatoria "Gral. Emiliano Zapata Salazar" | 15 | 11 | - | - | 6 | 2 | - | - | - | - | - | - | - | - |
| Preparatoria "Gral. Lázaro Cárdenas del Río" | 15 | 10 | - | - | 4 | 5 | - | - | - | - | - | - | - | - |
| Preparatoria Regional "Simón Bolívar" | 29 | 20 | - | - | 11 | 2 | - | - | - | - | - | - | - | - |
| Preparatoria Regional "Enrique Cabrera Barroso" | 19 | 16 | - | - | 12 | 15 | - | - | - | 1 | - | - | - | - |
| Complejo Regional Centro | 30 | 21 | - | - | 2 | 2 | - | - | - | - | - | - | - | - |
| Complejo Regional Mixteca | - | - | - | - | - | - | - | - | - | - | - | - | - | - |
| Complejo Regional Norte | 11 | 10 | - | - | - | - | - | - | - | - | - | - | - | - |
| Complejo Regional Nororiental | 3 | 7 | - | - | - | - | - | - | - | - | - | - | - | - |
| Bachillerato "5 de Mayo" | 6 | 7 | - | - | 2 | - | - | - | - | - | - | - | - | - |
| TOTAL | 232 | 209 | - | - | 78 | 52 | - | - | 3 | 2 | 3 | 4 | - | - |

| BACHILLERATO | TIEMPO COMPLETO | | | | | | | | | | | | TOTAL M | TOTAL H | TOTAL | |
|---|-----------------|----------|-------------|-----------|------------|----------|--------------|----------|-------------|----------|------------|----------|------------|------------|------------|-----|
| | PI ASISTENTE | | PI ASOCIADO | | PI TITULAR | | TA ASISTENTE | | TA ASOCIADO | | TA TITULAR | | | | | |
| | M | H | M | H | M | H | M | H | M | H | M | H | | | | |
| Preparatoria "Alfonso Calderón Moreno" | - | - | 11 | 10 | 1 | - | - | - | - | - | - | - | - | 57 | 54 | 111 |
| Preparatoria "Lic. Benito Juárez García" | - | - | 21 | 11 | - | 1 | - | - | 1 | 1 | - | - | - | 45 | 49 | 94 |
| Preparatoria "2 de Octubre de 1968" | - | - | 18 | 7 | - | - | - | - | - | - | - | - | - | 61 | 42 | 103 |
| Preparatoria Urbana "Enrique Cabrera Barroso" | - | - | 17 | 8 | - | 2 | - | 1 | 1 | 1 | - | - | - | 58 | 35 | 93 |
| Preparatoria "Gral. Emiliano Zapata Salazar" | - | - | 17 | 12 | - | - | - | - | - | 1 | - | - | - | 38 | 26 | 64 |
| Preparatoria "Gral. Lázaro Cárdenas del Río" | - | - | 12 | 12 | - | - | - | - | 3 | 1 | - | - | - | 34 | 28 | 62 |
| Preparatoria Regional "Simón Bolívar" | - | - | 14 | 11 | - | - | - | 1 | 1 | - | - | - | - | 55 | 34 | 89 |
| Preparatoria Regional "Enrique Cabrera Barroso" | - | - | 12 | 13 | - | - | - | 1 | - | - | - | - | - | 43 | 46 | 89 |
| Complejo Regional Centro | - | - | - | - | - | - | - | - | - | - | - | - | - | 32 | 23 | 55 |
| Complejo Regional Mixteca | - | - | - | - | - | - | - | - | - | - | - | - | - | - | - | - |
| Complejo Regional Norte | - | - | - | - | - | - | - | - | - | - | - | - | - | 11 | 10 | 21 |
| Complejo Regional Nororiental | - | - | - | 1 | - | - | - | - | - | - | - | - | - | 3 | 8 | 11 |
| Bachillerato "5 de Mayo" | - | - | 4 | 5 | - | - | - | - | - | - | - | - | - | 12 | 12 | 24 |
| TOTAL | - | - | 126 | 90 | 1 | 3 | - | 3 | 6 | 4 | - | - | 449 | 367 | 816 | |

Fuente: Dirección de Recursos Humanos

3.6.3

Profesores por DES, unidad académica, categoría y sexo en nivel superior

| DOCENTES POR DES/UA | PHC | | TIEMPO COMPLETO | | | | | | | | | | | |
|--|-----|-----|-----------------|---|-------------|-----|------------|-----|--------------|---|-------------|---|------------|---|
| | | | PI ASISTENTE | | PI ASOCIADO | | PI TITULAR | | TA ASISTENTE | | TA ASOCIADO | | TA TITULAR | |
| | M | H | M | H | M | H | M | H | M | H | M | H | M | H |
| DES Ciencias de la Salud | 122 | 114 | - | - | 95 | 74 | 34 | 35 | 1 | 1 | 13 | 9 | 2 | 1 |
| Facultad de Medicina | 85 | 88 | - | - | 33 | 31 | 13 | 17 | 1 | - | 6 | 2 | - | - |
| Hospital Universitario de Puebla | - | - | - | - | - | 5 | - | - | - | - | - | - | - | - |
| Facultad de Cultura Física | 3 | 7 | - | - | 8 | 11 | 1 | 3 | - | 1 | - | - | - | - |
| Facultad de Enfermería | 1 | - | - | - | 23 | 7 | 7 | 1 | - | - | 1 | 1 | - | - |
| Facultad de Estomatología | 33 | 19 | - | - | 27 | 19 | 10 | 6 | - | - | - | - | - | - |
| Instituto de Fisiología | - | - | - | - | 4 | 1 | 3 | 8 | - | - | 6 | 6 | 2 | 1 |
| DES Ciencias Sociales y Administrativas | 187 | 253 | - | - | 100 | 116 | 50 | 89 | - | 2 | 2 | 2 | - | - |
| Facultad de Ciencias de la Comunicación | 17 | 24 | - | - | 10 | 7 | 3 | 2 | - | - | - | 1 | - | - |
| Facultad de Administración | 76 | 85 | - | - | 35 | 33 | 10 | 12 | - | - | 1 | - | - | - |
| Facultad de Contaduría Pública | 18 | 43 | - | - | 17 | 19 | 11 | 6 | - | - | - | - | - | - |
| Facultad de Derecho y Ciencias Sociales | 71 | 86 | - | - | 25 | 39 | 12 | 25 | - | 1 | 1 | - | - | - |
| Instituto de Ciencias de Gobierno y Desarrollo Estratégico | - | - | - | - | 5 | 5 | 2 | 15 | - | - | - | - | - | - |
| Facultad de Economía | 5 | 15 | - | - | 8 | 13 | 12 | 29 | - | 1 | - | 1 | - | - |
| DES Ciencias Exactas | 3 | 3 | - | - | 1 | 16 | 22 | 117 | - | 6 | 2 | 3 | 3 | 6 |
| Facultad de Ciencias Físico Matemáticas | 3 | 3 | - | - | 1 | 16 | 15 | 80 | - | 6 | 2 | 3 | 1 | 1 |
| Instituto de Física "Ing. Luis Rivera Terrazas" | - | - | - | - | - | - | 7 | 37 | - | - | - | - | 2 | 5 |
| DES Ciencias Naturales | 40 | 25 | 1 | - | 66 | 72 | 86 | 142 | 3 | 4 | 6 | 3 | 4 | 1 |
| Instituto de Ciencias | - | - | 1 | - | 16 | 20 | 39 | 66 | - | 1 | 4 | 2 | 3 | - |
| Facultad de Ciencias Biológicas | 10 | 3 | - | - | 11 | 10 | 13 | 14 | - | - | 2 | - | - | - |
| Facultad de Medicina Veterinaria y Zootecnia | 10 | 6 | - | - | 10 | 13 | 4 | 15 | 3 | 3 | - | - | - | - |
| Facultad de Ciencias Químicas | 20 | 15 | - | - | 27 | 20 | 30 | 39 | - | - | - | 1 | 1 | 1 |

| DOCENTES POR DES/UA | PHC | | TIEMPO COMPLETO | | | | | | | | | | | |
|--|------------|------------|-----------------|----------|-------------|------------|------------|------------|--------------|-----------|-------------|-----------|------------|-----------|
| | | | PI ASISTENTE | | PI ASOCIADO | | PI TITULAR | | TA ASISTENTE | | TA ASOCIADO | | TA TITULAR | |
| | M | H | M | H | M | H | M | H | M | H | M | H | M | H |
| Facultad de Ingeniería Agrohidráulica | - | 1 | - | - | 2 | 9 | - | 8 | - | - | - | - | - | - |
| DES Educación y Humanidades | 197 | 155 | - | - | 102 | 79 | 82 | 96 | 1 | 1 | 8 | 12 | 2 | 3 |
| Facultad de Artes | 34 | 55 | - | - | 11 | 29 | 6 | 5 | - | 1 | - | - | - | 1 |
| Facultad de Lenguas | 116 | 53 | - | - | 46 | 16 | 9 | 3 | 1 | - | 8 | 8 | 2 | 2 |
| Facultad de Filosofía y Letras | 24 | 18 | - | - | 20 | 7 | 18 | 37 | - | - | - | - | - | - |
| Facultad de Psicología | 14 | 8 | - | - | 14 | 11 | 4 | 12 | - | - | - | - | - | - |
| Escuela de Artes Plásticas y Audiovisuales | 9 | 21 | - | - | 4 | 9 | - | 5 | - | - | - | 2 | - | - |
| Instituto de Ciencias Sociales y Humanidades | - | - | - | - | 7 | 7 | 45 | 34 | - | - | - | 2 | - | - |
| DES Ingeniería y Tecnología | 86 | 160 | 1 | - | 67 | 122 | 72 | 123 | 4 | 2 | 10 | 8 | - | 2 |
| Facultad de Arquitectura | 38 | 45 | - | - | 21 | 35 | 14 | 15 | 3 | - | 3 | 2 | - | - |
| Facultad de Ciencias de la Computación | 6 | 18 | 1 | - | 11 | 20 | 25 | 34 | - | 1 | - | 1 | - | 2 |
| Facultad de Ciencias de la Electrónica | 13 | 23 | - | - | 3 | 21 | 17 | 44 | - | 1 | 1 | 3 | - | - |
| Facultad de Ingeniería | 18 | 59 | - | - | 12 | 31 | 4 | 14 | 1 | - | 2 | - | - | - |
| Facultad de Ingeniería Química | 11 | 15 | - | - | 20 | 15 | 12 | 16 | - | - | 4 | 2 | - | - |
| Complejos Regionales | 121 | 109 | - | - | 21 | 33 | 5 | 4 | - | - | 3 | 6 | - | - |
| Complejo Regional Centro | - | - | - | - | 4 | 8 | 1 | 1 | - | - | 2 | 6 | - | - |
| Complejo Regional Mixteca | 9 | 1 | - | - | 3 | 1 | - | - | - | - | - | - | - | - |
| Complejo Regional Nororiental | 39 | 27 | - | - | 2 | 5 | 1 | - | - | - | 1 | - | - | - |
| Complejo Regional Norte | 12 | 15 | - | - | 2 | 7 | - | 1 | - | - | - | - | - | - |
| Complejo Regional Sur | 61 | 66 | - | - | 10 | 12 | 3 | 2 | - | - | - | - | - | - |
| TOTAL | 756 | 819 | 2 | - | 452 | 512 | 351 | 606 | 9 | 16 | 44 | 43 | 11 | 13 |

| DOCENTES POR DES/UA | MEDIO TIEMPO | | | | | | | | | | | | TOTAL M | TOTAL H | TOTAL |
|--|--------------|---|-------------|----|------------|---|--------------|---|-------------|---|------------|---|---------|---------|-------|
| | PI ASISTENTE | | PI ASOCIADO | | PI TITULAR | | TA ASISTENTE | | TA ASOCIADO | | TA TITULAR | | | | |
| | M | H | M | H | M | H | M | H | M | H | M | H | | | |
| DES Ciencias de la Salud | - | - | 21 | 32 | 1 | - | - | 1 | 3 | 2 | - | - | 292 | 269 | 561 |
| Facultad de Medicina | - | - | 5 | 10 | 1 | - | - | 1 | 1 | 1 | - | - | 145 | 150 | 295 |
| Hospital Universitario de Puebla | - | - | - | 1 | - | - | - | - | - | - | - | - | - | 6 | 6 |
| Facultad de Cultura Física | - | - | 4 | 9 | - | - | - | - | - | - | - | - | 16 | 31 | 47 |
| Facultad de Enfermería | - | - | 3 | 2 | - | - | - | - | 1 | 1 | - | - | 36 | 12 | 48 |
| Facultad de Estomatología | - | - | 9 | 10 | - | - | - | - | 1 | - | - | - | 80 | 54 | 134 |
| Instituto de Fisiología | - | - | - | - | - | - | - | - | - | - | - | - | 15 | 16 | 31 |
| DES Ciencias Sociales y Administrativas | - | - | 37 | 53 | - | - | - | - | 1 | - | - | - | 377 | 515 | 892 |
| Facultad de Ciencias de la Comunicación | - | - | 5 | - | - | - | - | - | - | - | - | - | 35 | 34 | 69 |
| Facultad de Administración | - | - | 13 | 9 | - | - | - | - | - | - | - | - | 135 | 139 | 274 |
| Facultad de Contaduría Pública | - | - | 13 | 17 | - | - | - | - | - | - | - | - | 59 | 85 | 144 |
| Facultad de Derecho y Ciencias Sociales | - | - | 6 | 26 | - | - | - | - | 1 | - | - | - | 116 | 177 | 293 |
| Instituto de Ciencias de Gobierno y Desarrollo Estratégico | - | - | - | 1 | - | - | - | - | - | - | - | - | 7 | 21 | 28 |
| Facultad de Economía | - | - | - | - | - | - | - | - | - | - | - | - | 25 | 59 | 84 |
| DES Ciencias Exactas | - | - | - | 1 | - | - | - | - | - | 1 | - | - | 31 | 153 | 184 |
| Facultad de Ciencias Físico Matemáticas | - | - | - | 1 | - | - | - | - | - | 1 | - | - | 22 | 111 | 133 |
| Instituto de Física "Ing. Luis Rivera Terrazas" | - | - | - | - | - | - | - | - | - | - | - | - | 9 | 42 | 51 |
| DES Ciencias Naturales | - | - | 6 | 10 | - | 1 | - | 3 | 1 | - | - | 1 | 213 | 262 | 475 |
| Instituto de Ciencias | - | - | - | 1 | - | 1 | - | 3 | - | - | - | - | 63 | 94 | 157 |
| Facultad de Ciencias Biológicas | - | - | 4 | 5 | - | - | - | - | - | - | - | - | 40 | 32 | 72 |
| Facultad de Medicina Veterinaria y Zootecnia | - | - | - | 2 | - | - | - | - | - | - | - | - | 27 | 39 | 66 |
| Facultad de Ciencias Químicas | - | - | 2 | 2 | - | - | - | - | 1 | - | - | - | 81 | 78 | 159 |

| DOCENTES POR DES/UA | MEDIO TIEMPO | | | | | | | | | | | | TOTAL M | TOTAL H | TOTAL | |
|--|--------------|---|-------------|------------|------------|----------|--------------|----------|-------------|-----------|------------|----------|--------------|--------------|--------------|----|
| | PI ASISTENTE | | PI ASOCIADO | | PI TITULAR | | TA ASISTENTE | | TA ASOCIADO | | TA TITULAR | | | | | |
| | M | H | M | H | M | H | M | H | M | H | M | H | | | | |
| Facultad de Ingeniería Agrohídrica | - | - | - | - | - | - | - | - | - | - | - | - | 1 | 2 | 19 | 21 |
| DES Educación y Humanidades | - | - | 45 | 25 | - | - | - | - | 6 | 4 | 1 | - | 444 | 375 | 819 | |
| Facultad de Artes | - | - | 8 | 7 | - | - | - | - | 1 | - | 1 | - | 61 | 98 | 159 | |
| Facultad de Lenguas | - | - | 24 | 8 | - | - | - | - | 5 | 3 | - | - | 211 | 93 | 304 | |
| Facultad de Filosofía y Letras | - | - | 5 | 2 | - | - | - | - | - | - | - | - | 67 | 64 | 131 | |
| Facultad de Psicología | - | - | 8 | 6 | - | - | - | - | - | - | - | - | 40 | 37 | 77 | |
| Escuela de Artes Plásticas y Audiovisuales | - | - | - | 2 | - | - | - | - | - | - | - | - | 13 | 39 | 52 | |
| Instituto de Ciencias Sociales y Humanidades | - | - | - | - | - | - | - | - | - | 1 | - | - | 52 | 44 | 96 | |
| DES Ingeniería y Tecnología | - | - | 36 | 42 | 1 | - | 1 | - | 1 | 3 | - | - | 279 | 462 | 741 | |
| Facultad de Arquitectura | - | - | 8 | 3 | - | - | - | - | - | - | - | - | 87 | 100 | 187 | |
| Facultad de Ciencias de la Computación | - | - | 7 | 6 | - | - | - | - | - | - | - | - | 50 | 82 | 132 | |
| Facultad de Ciencias de la Electrónica | - | - | 4 | 4 | 1 | - | 1 | - | - | - | - | - | 40 | 96 | 136 | |
| Facultad de Ingeniería | - | - | 8 | 19 | - | - | - | - | - | 3 | - | - | 45 | 126 | 171 | |
| Facultad de Ingeniería Química | - | - | 9 | 10 | - | - | - | - | 1 | - | - | - | 57 | 58 | 115 | |
| Complejos Regionales | - | - | 7 | 14 | - | - | - | - | 2 | 2 | - | - | 159 | 168 | 327 | |
| Complejo Regional Centro | - | - | - | 3 | - | - | - | - | - | - | - | - | 7 | 18 | 25 | |
| Complejo Regional Mixteca | - | - | - | - | - | - | - | - | - | - | - | - | 12 | 2 | 14 | |
| Complejo Regional Nororiental | - | - | 3 | - | - | - | - | - | - | - | - | - | 46 | 32 | 78 | |
| Complejo Regional Norte | - | - | 2 | 6 | - | - | - | - | - | - | - | - | 16 | 29 | 45 | |
| Complejo Regional Sur | - | - | 2 | 5 | - | - | - | - | 2 | 2 | - | - | 78 | 87 | 165 | |
| TOTAL | - | - | 152 | 177 | 2 | 1 | 1 | 4 | 14 | 12 | 1 | 1 | 1,795 | 2,204 | 3,999 | |

Fuente: Dirección de Recursos Humanos

3.7 SECTOR EDUCATIVO

3.7.1

Actividades de innovación educativa

| ACTIVIDAD | BENEFICIADOS | | | TOTAL |
|--|----------------------|--------------|-----------------|---------------|
| | ALUMNOS - ASPIRANTES | DOCENTES | ADMINISTRATIVOS | |
| Servicios de tecnología - tecnología para la educación | 750 | 30 | - | 780 |
| Servicios de tecnología - administración de plataformas | 29,548 | 1,363 | - | 30,911 |
| Servicios de tecnología - proceso de admisión y cursos propedéuticos | 3,961 | - | - | 3,961 |
| Servicios de tecnología - servicios de videoconferencia y TV Red | 11,172 | - | - | 11,172 |
| Servicios de atención a docentes: capacitación y formación docente BUAP | - | 1,608 | - | 1,608 |
| Cursos Especiales - cursos idiomas Aseguramiento de la calidad educativa | 3,541 | - | - | 3,541 |
| Aseguramiento de la calidad educativa | 750 | 30 | 45 | 825 |
| Capacitación y bienestar de los recursos humanos | - | - | 35 | 35 |
| Proyectos | 23,949 | 3,812 | 5 | 27,766 |
| TOTAL | 73,671 | 6,843 | 85 | 80,599 |

Fuente: Dirección General de Innovación Educativa.

3.8 ACCIONES PREVENTIVAS (ACOMPAÑAMIENTO UNIVERSITARIO)

3.8.1

Actividades de promoción y prevención de la salud física en Unidades de Salud (UDS) por unidad académica y sexo

| UDS EN UNIDAD ACADÉMICA | M | H | TOTAL |
|--|--------------|--------------|--------------|
| Nivel Medio Superior | 2,356 | 1,278 | 3,634 |
| Bachillerato Internacional 5 de Mayo | 193 | 96 | 289 |
| Preparatoria 2 de Octubre de 1968 | 459 | 223 | 682 |
| Preparatoria Gral. Emiliano Zapata Salazar | 109 | 84 | 193 |
| Preparatoria Gral. Lazaró Cardenas del Río | 390 | 219 | 609 |
| Preparatoria Lic. Benito Juárez García | 257 | 133 | 390 |
| Preparatoria Prof. Alfonso Calderón Moreno | 272 | 147 | 419 |
| Preparatoria Prof. Enrique Cabrera Barroso | 230 | 83 | 313 |
| Preparatoria Regional Simón Bolívar (Atlixco) | 249 | 135 | 384 |
| Preparatoria Regional Enrique Cabrera Barroso (Tecamachalco) | 197 | 158 | 355 |
| Nivel Superior | 5,204 | 3,366 | 8,570 |
| Escuela de Artes Plásticas y Audiovisuales | 94 | 32 | 126 |
| Facultad de Artes | 155 | 63 | 218 |
| Facultad de Administración | 1,490 | 858 | 2,348 |
| Facultad de Arquitectura | 418 | 309 | 727 |
| Facultad de Ciencias Biológicas | 209 | 151 | 360 |
| Facultad de Ciencias de la Computación | 153 | 239 | 392 |
| Facultad de Ciencias de la Comunicación | 44 | 22 | 66 |

| UDS EN UNIDAD ACADÉMICA | M | H | TOTAL |
|---|--------------|--------------|---------------|
| Facultad de Ciencias de la Electrónica | 30 | 69 | 99 |
| Facultad de Ciencias Físico Matemáticas | 33 | 35 | 68 |
| Facultad de Ciencias Químicas | 103 | 35 | 138 |
| Facultad de Contaduría Pública | 430 | 133 | 563 |
| Facultad de Cultura Física | 35 | 62 | 97 |
| Facultad de Derecho y Ciencias Sociales | 192 | 56 | 248 |
| Facultad de Economía | 84 | 67 | 151 |
| Facultad de Enfermería | 2 | - | 2 |
| Facultad de Estomatología | 10 | 2 | 12 |
| Facultad de Filosofía y Letras | 25 | 8 | 33 |
| Facultad de Ingeniería | 323 | 650 | 973 |
| Facultad de Ingeniería Agrohidráulica | 23 | 37 | 60 |
| Facultad de Ingeniería Química | 229 | 74 | 303 |
| Facultad de Lenguas | 797 | 334 | 1,131 |
| Facultad de Medicina | 231 | 86 | 317 |
| Facultad de Psicología | 94 | 44 | 138 |
| Complejos Regionales | 410 | 266 | 676 |
| Complejo Regional Centro (Acatzingo) | 24 | 3 | 27 |
| Complejo Regional Mixteca (Atlixco) | 32 | 11 | 43 |
| Complejo Regional Norte (Huauchinango) | 149 | 82 | 231 |
| Complejo Regional Norte (Tetela) | 51 | 25 | 76 |
| Complejo Regional Nororiental (Tlatlauquitepec) | 22 | 37 | 59 |
| Complejo Regional Norte (Zacatlán) | 132 | 108 | 240 |
| TOTAL | 7,970 | 4,910 | 12,880 |

Fuente: Dirección de Acompañamiento Universitario.

3.9 APOYO (ACOMPAÑAMIENTO UNIVERSITARIO)

3.9.1

Gestión de apoyo para estudiantes que pertenecen al “Programa de Atención a la Igualdad”

| ÁREA | M | H | TOTAL |
|--|--------------|------------|--------------|
| DES Ciencias de la Salud | 127 | 49 | 176 |
| Facultad de Cultura Física | 75 | 42 | 117 |
| Facultad de Enfermería | 3 | - | 3 |
| Facultad de Estomatología | 5 | - | 5 |
| Facultad de Medicina | 44 | 7 | 51 |
| DES Ciencias Sociales y Administrativas | 627 | 271 | 898 |
| Facultad de Administración | 188 | 136 | 324 |
| Facultad de Ciencias de la Comunicación | 19 | 4 | 23 |
| Facultad de Contaduría Pública | 123 | 34 | 157 |
| Facultad de Derecho y Ciencias Sociales | 230 | 81 | 311 |
| Facultad de Economía | 67 | 16 | 83 |
| DES Ciencias Exactas | 90 | 6 | 96 |
| Facultad de Ciencias Físico Matemáticas | 90 | 6 | 96 |
| DES Ciencias Naturales | 120 | 149 | 269 |
| Facultad de Ciencias Biológicas | 76 | 121 | 197 |
| Facultad de Ciencias Químicas | 44 | 27 | 71 |
| Facultad de Ingeniería Agrohidráulica | - | 1 | 1 |
| DES Educación y Humanidades | 132 | 67 | 199 |
| Facultad de Artes | 6 | 1 | 7 |
| Facultad de Filosofía y Letras | 27 | 16 | 43 |
| Facultad de Lenguas | 10 | 7 | 17 |
| Facultad de Psicología | 85 | 42 | 127 |
| Escuela de Artes Plásticas y Audiovisuales | 4 | 1 | 5 |
| DES Ingeniería y Tecnología | 192 | 147 | 339 |
| Facultad de Arquitectura | 36 | 23 | 59 |
| Facultad de Ciencias de la Computación | 14 | 31 | 45 |
| Facultad de Ciencias de la Electrónica | 12 | 38 | 50 |
| Facultad de Ingeniería | 74 | 40 | 114 |
| Facultad de Ingeniería Química | 56 | 15 | 71 |
| Educación Media Superior | 33 | 8 | 41 |
| Preparatoria “Alfonso Calderón Moreno” | 2 | 7 | 9 |
| Preparatoria “Lic. Benito Juárez García” | 1 | - | 1 |
| Preparatoria “Enrique Cabrera Barroso” | 30 | 1 | 31 |
| Complejos Regionales | 39 | 4 | 43 |
| Complejo Regional Centro | 5 | - | 5 |
| Complejo Regional Norte | 4 | - | 4 |
| Complejo Regional Nororiental | 8 | 3 | 11 |
| Complejo Regional Sur | 5 | - | 5 |
| Complejo Regional Mixteca | 17 | 1 | 18 |
| TOTAL | 1,360 | 701 | 2,061 |

Fuente: Dirección de Acompañamiento Universitario.

3.10 MENTORES**3.10.1**

Estudiantes capacitados para participar en actividades de Lobomentoria del Programa Institucional de Liderazgo y Mentoría

| NIVEL | M | H | TOTAL |
|--|------------|------------|------------|
| Preparatoria /Bachillerato | 281 | 181 | 462 |
| Bachillerato Internacional 5 de Mayo | 8 | 4 | 12 |
| Preparatoria Lic. Benito Juárez García | 49 | 23 | 72 |
| Preparatoria Prof. Enrique Cabrera Barroso | 64 | 50 | 114 |
| Preparatoria Regional Prof. Enrique Cabrera Barroso (Tecamachalco) | 23 | 21 | 44 |
| Preparatoria Gral. Emiliano Zapata Salazar | 18 | 17 | 35 |
| Preparatoria Prof. Alfonso Calderón Moreno | 28 | 10 | 38 |
| Preparatoria 2 de Octubre de 1968 | 8 | 4 | 12 |
| Preparatoria Regional Simón Bolívar (Atlixco) | 4 | 2 | 6 |
| Preparatoria Gral. Lázaro Cárdenas del Río | 51 | 29 | 80 |
| Preparatoria Complejo Regional Nororiental Libres | 17 | 11 | 28 |
| Preparatoria Complejo Regional Nororiental Cuetzalan | 11 | 10 | 21 |
| DES Ciencias de la Salud | 129 | 75 | 204 |
| Facultad de Cultura Física | 5 | 8 | 13 |
| Facultad de Enfermería | 22 | 3 | 25 |
| Facultad de Estomatología | 17 | 15 | 32 |
| Facultad de Medicina | 85 | 49 | 134 |
| DES Ciencias Sociales y Administrativas | 131 | 109 | 240 |
| Facultad de Administración | 40 | 26 | 66 |
| Facultad de Ciencias de la Comunicación | 26 | 21 | 47 |
| Facultad de Contaduría Pública | 36 | 22 | 58 |
| Facultad de Derecho y Ciencias Sociales | 18 | 27 | 45 |
| Facultad de Economía | 11 | 13 | 24 |
| DES Ciencias Exactas | 5 | 5 | 10 |
| Facultad de Ciencias Físico Matemáticas | 5 | 5 | 10 |

| NIVEL | M | H | TOTAL |
|--|--------------|------------|--------------|
| DES Ciencias Naturales | 55 | 53 | 108 |
| Facultad de Ciencias Biológicas | 11 | 14 | 25 |
| Facultad de Ciencias Químicas | 28 | 32 | 60 |
| Facultad de Medicina Veterinaria y Zootecnia | 12 | 4 | 16 |
| Facultad de Ingeniería Agrohidráulica | 4 | 3 | 7 |
| DES Educación y Humanidades | 122 | 91 | 213 |
| Facultad de Artes | 45 | 34 | 79 |
| Facultad de Filosofía y Letras | 19 | 9 | 28 |
| Facultad de Lenguas | 22 | 18 | 40 |
| Facultad de Psicología | 28 | 20 | 48 |
| Escuela de Artes Plásticas y Audiovisuales | 8 | 10 | 18 |
| DES Ingeniería y Tecnología | 114 | 166 | 280 |
| Facultad de Arquitectura | 26 | 12 | 38 |
| Facultad de Ciencias de la Computación | 11 | 33 | 44 |
| Facultad de Ciencias de la Electrónica | 24 | 53 | 77 |
| Facultad de Ingeniería | 28 | 49 | 77 |
| Facultad de Ingeniería Química | 25 | 19 | 44 |
| Complejos Regionales | 179 | 110 | 289 |
| Complejo Regional Centro | 12 | 5 | 17 |
| Complejo Regional Mixteca | 25 | 13 | 38 |
| Complejo Regional Nororiental | 63 | 46 | 109 |
| Complejo Regional Norte | 36 | 18 | 54 |
| Complejo Regional Sur | 43 | 28 | 71 |
| TOTAL | 1,016 | 790 | 1,806 |

Fuente: Dirección de Acompañamiento Universitario.

EJE 4

Investigación y posgrado

En la Sociedad del Conocimiento las universidades son las responsables principales de la generación y aplicación de soluciones innovadoras a los desafíos teóricos y aplicados que impone la realidad social, ambiental y económica. Los resultados de la investigación son el insumo de las innovaciones y aplicaciones tecnológicas que resuelven problemas y satisfacen necesidades en las diversas áreas del quehacer humano. La agenda 2030 y los ODS constituyen hoy en día el referente obligado de los países y de sus instituciones, especialmente de las de educación superior, para orientar sus esfuerzos de investigación y posgrado.

Son evidentes sus contribuciones posibles a prácticamente todos los 17 ODS : Contribuir a disminuir la pobreza, eliminar el hambre, prevenir enfermedades y promover la salud, asegurar la equidad, el acceso y la calidad de la educación para todos, promover la igualdad de género, generar soluciones para ampliar la disponibilidad del agua, promover nuevas formas de energía renovable, reducir las desigualdades, cuidar los ecosistemas marinos y terrestres y desarrollar acciones para construir comunidades y ciudades sostenibles son algunas de las áreas en las que deben intervenir las universidades para contribuir a mejores niveles de desarrollo humano. De otra parte es un hecho previsible que el financiamiento público y el de las fundaciones y organizaciones no gubernamentales estará alineado con la consecución de los ODS.

4.1 HABILITACIÓN DE PROFESORES

4.1.1

Concentrado de profesores de tiempo completo de nivel superior reconocidos por PRODEP por DES, grado y sexo

| PTC POR DES | TSU | | LICENCIATURA | | ESPECIALIDAD | | ESPECIALIDAD MÉDICA | | MAESTRÍA | | DOCTORADO | | TOTAL M | TOTAL H | TOTAL |
|---|-----|----------|--------------|------------|--------------|-----------|---------------------|-----------|------------|------------|------------|------------|------------|--------------|--------------|
| | M | H | M | H | M | H | M | H | M | H | M | H | | | |
| DES Ciencias de la Salud | - | - | 2 | 10 | 2 | 4 | 18 | 37 | 98 | 59 | 40 | 39 | 160 | 149 | 309 |
| DES Ciencias Sociales y Administrativas | - | - | 5 | 16 | - | 1 | - | - | 85 | 103 | 89 | 139 | 179 | 259 | 438 |
| DES Ciencias Exactas | - | - | - | 9 | - | - | - | - | 2 | 13 | 31 | 141 | 33 | 163 | 196 |
| DES Ciencias Naturales | - | - | 3 | 16 | - | 2 | - | 1 | 52 | 68 | 110 | 145 | 165 | 232 | 397 |
| DES Educación y Humanidades | - | 1 | 14 | 31 | 4 | 2 | - | - | 85 | 65 | 105 | 107 | 208 | 206 | 414 |
| DES Ingeniería y Tecnología | - | - | 11 | 35 | - | 1 | - | - | 59 | 132 | 95 | 141 | 165 | 309 | 474 |
| TOTAL | - | 1 | 35 | 117 | 6 | 10 | 18 | 38 | 381 | 440 | 470 | 712 | 910 | 1,318 | 2,228 |

Fuente: Vicerrectoría de Docencia

4.1.2

Profesores de tiempo completo de nivel superior reconocidos por PRODEP por DES, unidad académica, grado y sexo

| PTC POR DES/UA | TSU | | LICENCIATURA | | ESPECIALIDAD | | ESPECIALIDAD MÉDICA | | MAESTRÍA | | DOCTORADO | | TOTAL M | TOTAL H | TOTAL |
|--|-----|---|--------------|----|--------------|---|---------------------|----|----------|-----|-----------|-----|---------|---------|-------|
| | M | H | M | H | M | H | M | H | M | H | M | H | | | |
| DES Ciencias de la Salud | - | - | 2 | 10 | 2 | 4 | 18 | 37 | 98 | 59 | 40 | 39 | 160 | 149 | 309 |
| Facultad de Cultura Física | - | - | - | - | - | - | - | 1 | 8 | 14 | 2 | 3 | 10 | 18 | 28 |
| Facultad de Enfermería | - | - | - | - | 1 | - | - | - | 37 | 8 | 6 | 2 | 44 | 10 | 54 |
| Facultad de Estomatología | - | - | - | 3 | 1 | 2 | 6 | 6 | 25 | 17 | 9 | 6 | 41 | 34 | 75 |
| Facultad de Medicina | - | - | 2 | 7 | - | 2 | 11 | 29 | 26 | 20 | 17 | 15 | 56 | 73 | 129 |
| Hospital Universitario de Puebla | - | - | - | - | - | - | 1 | 1 | - | - | - | - | 1 | 1 | 2 |
| Instituto de Fisiología | - | - | - | - | - | - | - | - | 2 | - | 6 | 13 | 8 | 13 | 21 |
| DES Ciencias Sociales y Administrativas | - | - | 5 | 16 | - | 1 | - | - | 85 | 103 | 89 | 139 | 179 | 259 | 438 |
| Facultad de Administración | - | - | 1 | 1 | - | - | - | - | 38 | 36 | 19 | 18 | 58 | 55 | 113 |
| Facultad de Ciencias de la Comunicación | - | - | - | 1 | - | - | - | - | 7 | 5 | 11 | 8 | 18 | 14 | 32 |
| Facultad de Contaduría Pública | - | - | 1 | 2 | - | 1 | - | - | 22 | 26 | 14 | 6 | 37 | 35 | 72 |
| Facultad de Economía | - | - | 2 | 5 | - | - | - | - | 4 | 10 | 15 | 36 | 21 | 51 | 72 |
| Facultad de Derecho y Ciencias Sociales | - | - | 1 | 7 | - | - | - | - | 11 | 24 | 26 | 51 | 38 | 82 | 120 |
| Instituto de Ciencias de Gobierno y Desarrollo Estratégico | - | - | - | - | - | - | - | - | 3 | 2 | 4 | 20 | 7 | 22 | 29 |
| DES Ciencias Exactas | - | - | - | 9 | - | - | - | - | 2 | 13 | 31 | 141 | 33 | 163 | 196 |
| Facultad de Ciencias Físico Matemáticas | - | - | - | 9 | - | - | - | - | 1 | 10 | 17 | 82 | 18 | 101 | 119 |

| PTC POR DES/UA | TSU | | LICENCIATURA | | ESPECIALIDAD | | ESPECIALIDAD | | MAESTRÍA | | DOCTORADO | | TOTAL M | TOTAL H | TOTAL |
|---|-----|----------|--------------|------------|--------------|-----------|--------------|-----------|------------|------------|------------|------------|------------|--------------|--------------|
| | M | H | M | H | M | H | M | H | M | H | M | H | | | |
| Instituto de Ciencias (Semiconductores) | - | - | - | - | - | - | - | - | 1 | 3 | 6 | 19 | 7 | 22 | 29 |
| Instituto de Física "Ing. Luis Rivera Terrazas" | - | - | - | - | - | - | - | - | - | - | 8 | 40 | 8 | 40 | 48 |
| DES Ciencias Naturales | - | - | 3 | 16 | - | 2 | - | 1 | 52 | 68 | 110 | 145 | 165 | 232 | 397 |
| Facultad de Ciencias Biológicas | - | - | - | 2 | - | - | - | - | 8 | 8 | 18 | 16 | 26 | 26 | 52 |
| Facultad de Ciencias Químicas | - | - | - | 7 | - | 1 | - | - | 28 | 21 | 38 | 39 | 66 | 68 | 134 |
| Facultad de Ingeniería Agrohídrica | - | - | - | 2 | - | - | - | - | 2 | 13 | 3 | 14 | 5 | 29 | 34 |
| Facultad de Medicina Veterinaria y Zootecnia | - | - | 2 | 3 | - | 1 | - | 1 | 8 | 15 | 4 | 16 | 14 | 36 | 50 |
| Instituto de Ciencias | - | - | 1 | 2 | - | - | - | - | 6 | 11 | 47 | 60 | 54 | 73 | 127 |
| DES Educación y Humanidades | - | 1 | 14 | 31 | 4 | 2 | - | - | 85 | 65 | 105 | 107 | 208 | 206 | 414 |
| Escuela de Artes Plásticas y Audiovisuales | - | - | - | - | - | - | - | - | 5 | 8 | - | 3 | 5 | 11 | 16 |
| Facultad de Artes | - | 1 | 1 | 19 | - | - | - | - | 12 | 15 | 6 | 6 | 19 | 41 | 60 |
| Facultad de Filosofía y Letras | - | - | 1 | 1 | - | - | - | - | 10 | 12 | 27 | 40 | 38 | 53 | 91 |
| Facultad de Lenguas | - | - | 9 | 1 | 3 | 1 | - | - | 37 | 15 | 12 | 7 | 61 | 24 | 85 |
| Facultad de Psicología | - | - | 2 | 5 | 1 | - | - | - | 14 | 8 | 9 | 16 | 26 | 29 | 55 |
| Instituto de Ciencias Sociales y Humanidades | - | - | 1 | 4 | - | - | - | - | 4 | 6 | 48 | 33 | 53 | 43 | 96 |
| Vicerrectoría de Investigación y Estudios de Posgrado | - | - | - | 1 | - | 1 | - | - | 3 | 1 | 3 | 2 | 6 | 5 | 11 |
| DES Ingeniería y Tecnología | - | - | 11 | 35 | - | 1 | - | - | 59 | 132 | 95 | 141 | 165 | 309 | 474 |
| Facultad de Arquitectura | - | - | 4 | 15 | - | - | - | - | 19 | 41 | 21 | 11 | 44 | 67 | 111 |
| Facultad de Ciencias de la Computación | - | - | 2 | 2 | - | - | - | - | 18 | 19 | 22 | 35 | 42 | 56 | 98 |
| Facultad de Ciencias de la Electrónica | - | - | 1 | 5 | - | - | - | - | 2 | 26 | 18 | 43 | 21 | 74 | 95 |
| Facultad de Ingeniería | - | - | 4 | 7 | - | 1 | - | - | 9 | 33 | 6 | 25 | 19 | 66 | 85 |
| Facultad de Ingeniería Química | - | - | - | 6 | - | - | - | - | 11 | 11 | 27 | 23 | 38 | 40 | 78 |
| Instituto de Ciencias | - | - | - | - | - | - | - | - | - | 2 | 1 | 4 | 1 | 6 | 7 |
| TOTAL | - | 1 | 35 | 117 | 6 | 10 | 18 | 38 | 381 | 440 | 470 | 712 | 910 | 1,318 | 2,228 |

Fuente: Vicerrectoría de Docencia

4.1.3

Concentrado de profesores de tiempo completo con perfil deseable PRODEP por DES y sexo

| PTC POR DES | ESPECIALIDAD MÉDICA | | MAESTRÍA | | DOCTORADO | | TOTAL M | TOTAL H | TOTAL |
|---|---------------------|----------|------------|------------|------------|------------|------------|------------|--------------|
| | M | H | M | H | M | H | | | |
| DES Ciencias de la Salud | 7 | 8 | 60 | 24 | 29 | 32 | 96 | 64 | 160 |
| DES Ciencias Sociales y Administrativas | - | - | 60 | 31 | 64 | 95 | 124 | 126 | 250 |
| DES Ciencias Exactas | - | - | 1 | 5 | 23 | 109 | 24 | 114 | 138 |
| DES Ciencias Naturales | - | - | 27 | 38 | 84 | 117 | 111 | 155 | 266 |
| DES Educación y Humanidades | - | - | 40 | 32 | 82 | 83 | 122 | 115 | 237 |
| DES Ingeniería y Tecnología | - | - | 28 | 43 | 77 | 97 | 105 | 140 | 245 |
| TOTAL | 7 | 8 | 216 | 173 | 359 | 533 | 582 | 714 | 1,296 |

Fuente: Vicerrectoría de Docencia

4.1.4

Profesores de tiempo completo con perfil deseable PRODEP por DES, unidad académica, y sexo

| PTC POR DES/UA | ESPECIALIDAD MÉDICA | | MAESTRÍA | | DOCTORADO | | TOTAL M | TOTAL H | TOTAL |
|--|---------------------|---|----------|----|-----------|-----|---------|---------|-------|
| | M | H | M | H | M | H | | | |
| DES Ciencias de la Salud | 7 | 8 | 60 | 24 | 29 | 32 | 96 | 64 | 160 |
| Facultad de Cultura Física | - | 1 | 4 | 8 | - | 2 | 4 | 11 | 15 |
| Facultad de Enfermería | - | - | 26 | 4 | 4 | 2 | 30 | 6 | 36 |
| Facultad de Estomatología | 3 | 2 | 17 | 6 | 6 | 5 | 26 | 13 | 39 |
| Facultad de Medicina | 4 | 5 | 11 | 6 | 15 | 11 | 30 | 22 | 52 |
| Instituto de Fisiología | - | - | 2 | - | 4 | 12 | 6 | 12 | 18 |
| DES Ciencias Sociales y Administrativas | - | - | 60 | 31 | 64 | 95 | 124 | 126 | 250 |
| Facultad de Administración | - | - | 23 | 14 | 13 | 11 | 36 | 25 | 61 |
| Facultad de Ciencias de la Comunicación | - | - | 6 | 3 | 7 | 3 | 13 | 6 | 19 |
| Facultad de Contaduría Pública | - | - | 20 | 8 | 13 | 5 | 33 | 13 | 46 |
| Facultad de Economía | - | - | 2 | 2 | 12 | 23 | 14 | 25 | 39 |
| Facultad de Derecho y Ciencias Sociales | - | - | 8 | 4 | 15 | 36 | 23 | 40 | 63 |
| Instituto de Ciencias de Gobierno y Desarrollo Estratégico | - | - | 1 | - | 4 | 17 | 5 | 17 | 22 |
| DES Ciencias Exactas | - | - | 1 | 5 | 23 | 109 | 24 | 114 | 138 |
| Facultad de Ciencias Físico Matemáticas | - | - | - | 4 | 12 | 61 | 12 | 65 | 77 |
| Instituto de Ciencias (Semiconductores) | - | - | 1 | 1 | 4 | 17 | 5 | 18 | 23 |
| Instituto de Física "Ing. Luis Rivera Terrazas" | - | - | - | - | 7 | 31 | 7 | 31 | 38 |
| DES Ciencias Naturales | - | - | 27 | 38 | 84 | 117 | 111 | 155 | 266 |
| Facultad de Ciencias Biológicas | - | - | 6 | 5 | 14 | 12 | 20 | 17 | 37 |
| Facultad de Ciencias Químicas | - | - | 15 | 12 | 26 | 30 | 41 | 42 | 83 |

| PTC POR DES/UA | ESPECIALIDAD MÉDICA | | MAESTRÍA | | DOCTORADO | | TOTAL M | TOTAL H | TOTAL |
|---|---------------------|----------|------------|------------|------------|------------|------------|------------|-------------|
| | M | H | M | H | M | H | | | |
| Facultad de Ingeniería Agrohidráulica | - | - | 1 | 10 | 2 | 11 | 3 | 21 | 24 |
| Facultad de Medicina Veterinaria y Zootecnia | - | - | 1 | 4 | 1 | 13 | 2 | 17 | 19 |
| Instituto de Ciencias | - | - | 4 | 7 | 41 | 51 | 45 | 58 | 103 |
| DES Educación y Humanidades | - | - | 40 | 32 | 82 | 83 | 122 | 115 | 237 |
| Escuela de Artes Plásticas y Audiovisuales | - | - | 3 | 7 | - | 2 | 3 | 9 | 12 |
| Facultad de Artes | - | - | 8 | 11 | 6 | 6 | 14 | 17 | 31 |
| Facultad de Filosofía y Letras | - | - | 7 | 7 | 21 | 33 | 28 | 40 | 68 |
| Facultad de Lenguas | - | - | 17 | 2 | 9 | 6 | 26 | 8 | 34 |
| Facultad de Psicología | - | - | 3 | 3 | 7 | 11 | 10 | 14 | 24 |
| Instituto de Ciencias Sociales y Humanidades | - | - | 1 | 2 | 36 | 23 | 37 | 25 | 62 |
| Vicerrectoría de Investigación y Estudios de Posgrado | - | - | 1 | - | 3 | 2 | 4 | 2 | 6 |
| DES Ingeniería y Tecnología | - | - | 28 | 43 | 77 | 97 | 105 | 140 | 245 |
| Facultad de Arquitectura | - | - | 8 | 14 | 14 | 5 | 22 | 19 | 41 |
| Facultad de Ciencias de la Computación | - | - | 9 | 8 | 18 | 29 | 27 | 37 | 64 |
| Facultad de Ciencias de la Electrónica | - | - | 2 | 11 | 14 | 29 | 16 | 40 | 56 |
| Facultad de Ingeniería | - | - | 5 | 8 | 6 | 17 | 11 | 25 | 36 |
| Facultad de Ingeniería Química | - | - | 4 | 2 | 25 | 14 | 29 | 16 | 45 |
| Instituto de Ciencias | - | - | - | - | - | 3 | - | 3 | 3 |
| TOTAL | 7 | 8 | 216 | 173 | 359 | 533 | 582 | 714 | 1296 |

Fuente: Vicerrectoría de Docencia

4.1.5

Concentrado de apoyos PRODEP a nuevos profesores becarios por DES, grado y sexo

| PTC POR DES | BECARIOS VIGENTES | | TOTAL M | TOTAL H | TOTAL |
|---|-------------------|----------|---------|----------|----------|
| | DOCTORADO | | | | |
| | M | H | | | |
| DES Ciencias de la Salud | - | - | - | - | - |
| DES Ciencias Sociales y Administrativas | - | 2 | - | 2 | 2 |
| DES Ciencias Exactas | - | - | - | - | - |
| DES Ciencias Naturales | - | 1 | - | 1 | 1 |
| DES Educación y Humanidades | - | 1 | - | 1 | 1 |
| DES Ingeniería y Tecnología | - | 3 | - | 3 | 3 |
| TOTAL | - | 7 | - | 7 | 7 |

Fuente: Vicerrectoría de Docencia

4.1.6

Apoyos PRODEP a nuevos profesores becarios de tiempo completo por DES, unidad académica, grado y sexo

| PTC POR DES/UA | BECARIOS VIGENTES | | TOTAL M | TOTAL H | TOTAL |
|---|-------------------|----------|---------|----------|----------|
| | DOCTORADO | | | | |
| | M | H | | | |
| DES Ciencias Sociales y Administrativas | - | 2 | - | 2 | 2 |
| Facultad de Economía | - | 2 | - | 2 | 2 |
| DES Ciencias Naturales | - | 1 | - | 1 | 1 |
| Facultad de Ciencias Biológicas | - | 1 | - | 1 | 1 |
| DES Educación y Humanidades | - | 1 | - | 1 | 1 |
| Facultad de Lenguas | - | 1 | - | 1 | 1 |
| DES Ingeniería y Tecnología | - | 3 | - | 3 | 3 |
| Facultad de Ciencias de la Computación | - | 1 | - | 1 | 1 |
| Facultad de Ingeniería | - | 2 | - | 2 | 2 |
| TOTAL | - | 7 | - | 7 | 7 |

Fuente: Vicerrectoría de Docencia

4.1.7

Concentrado de cuerpos académicos por DES y grado de consolidación

| DES | EN FORMACIÓN | EN CONSOLIDACIÓN | CONSOLIDADO | TOTAL |
|---|--------------|------------------|-------------|------------|
| DES Ciencias de la Salud | 3 | 11 | 5 | 19 |
| DES Ciencias Sociales y Administrativas | 6 | 19 | 17 | 42 |
| DES Ciencias Exactas | 1 | 3 | 21 | 25 |
| DES Ciencias Naturales | 5 | 22 | 23 | 50 |
| DES Educación y Humanidades | 4 | 16 | 20 | 40 |
| DES Ingeniería y Tecnología | 5 | 15 | 18 | 38 |
| TOTAL | 24 | 86 | 104 | 214 |

Fuente: Vicerrectoría de Docencia

4.1.8

Cuerpos académicos por DES, unidad académica y grado de consolidación

| PTC POR DES/UA | EN FORMACIÓN | EN CONSOLIDACIÓN | CONSOLIDADO | TOTAL |
|---|--------------|------------------|-------------|------------|
| DES Ciencias de la Salud | 3 | 11 | 5 | 19 |
| Facultad de Cultura Física | - | 1 | - | 1 |
| Facultad de Enfermería | 1 | 2 | - | 3 |
| Facultad de Estomatología | - | 3 | - | 3 |
| Facultad de Medicina | 1 | 5 | 3 | 9 |
| Instituto de Fisiología | 1 | - | 2 | 3 |
| DES Ciencias Sociales y Administrativas | 6 | 19 | 17 | 42 |
| Facultad de Administración | 2 | 3 | 2 | 7 |
| Facultad de Ciencias de la Comunicación | - | 2 | 2 | 4 |
| Facultad de Contaduría Pública | - | 3 | 3 | 6 |
| Facultad de Economía | 2 | 6 | 2 | 10 |
| Facultad de Derecho y Ciencias Sociales | 2 | 2 | 8 | 12 |
| Instituto de Gobierno y Desarrollo Estratégico | - | 3 | - | 3 |
| DES Ciencias Exactas | 1 | 3 | 21 | 25 |
| Facultad de Ciencias Físico Matemáticas | 1 | 1 | 12 | 14 |
| Instituto de Ciencias (Semiconductores) | - | - | 4 | 4 |
| Instituto de Física "Ing. Luis Rivera Terrazas" | - | 2 | 5 | 7 |
| DES Ciencias Naturales | 5 | 22 | 23 | 50 |
| Facultad de Ciencias Biológicas | 1 | 2 | - | 3 |
| Facultad de Ciencias Químicas | 3 | 5 | 9 | 17 |
| Facultad de Ingeniería Agrohídrica | 1 | 3 | - | 4 |
| Facultad de Medicina Veterinaria y Zootecnia | - | 4 | - | 4 |
| Instituto de Ciencias | - | 8 | 14 | 22 |
| DES Educación y Humanidades | 4 | 16 | 20 | 40 |
| Facultad de Artes | - | 3 | 2 | 5 |
| Facultad de Filosofía y Letras | 1 | 5 | 7 | 13 |
| Facultad de Lenguas | 2 | 2 | 1 | 5 |
| Facultad de Psicología | - | 2 | 1 | 3 |
| Instituto de Ciencias Sociales y Humanidades | 1 | 4 | 8 | 13 |
| Vicerrectoría de Investigación y Estudios de Posgrado | - | - | 1 | 1 |
| DES Ingeniería y Tecnología | 5 | 15 | 18 | 38 |
| Facultad de Arquitectura | 2 | 5 | 2 | 9 |
| Facultad de Ciencias de la Computación | - | 6 | 4 | 10 |
| Facultad de Ciencias de la Electrónica | - | 1 | 6 | 7 |
| Facultad de Ingeniería | 1 | 2 | 1 | 4 |
| Facultad de Ingeniería Química | 2 | 1 | 5 | 8 |
| TOTAL | 24 | 86 | 104 | 214 |

Fuente: Vicerrectoría de Docencia

4.1.9

Profesores de tiempo completo que participan en cuerpos académicos de la Institución, por DES y grado de consolidación

| PTC EN CA POR DES | EN FORMACIÓN | EN CONSOLIDACIÓN | CONSOLIDADO | TOTAL |
|---|--------------|------------------|-------------|------------|
| DES Ciencias de la Salud | 14 | 53 | 24 | 91 |
| DES Ciencias Sociales y Administrativas | 22 | 72 | 63 | 157 |
| DES Ciencias Exactas | 2 | 13 | 121 | 136 |
| DES Ciencias Naturales | 21 | 83 | 109 | 213 |
| DES Educación y Humanidades | 15 | 67 | 102 | 184 |
| DES Ingeniería y Tecnología | 19 | 65 | 102 | 186 |
| TOTAL | 93 | 353 | 521 | 967 |

Fuente: Vicerrectoría de Docencia

4.1.10

Concentrado de profesores reconocidos por el Sistema Nacional de Investigadores, por DES, nivel de S.N.I. y sexo

| DES | CANDIDATO | | TOTAL | NIVEL 1 | | TOTAL NIVEL 1 | NIVEL 2 | | TOTAL NIVEL 2 | NIVEL 3 | | TOTAL NIVEL 3 | TOTAL |
|---|-----------|-----------|------------|------------|------------|---------------|-----------|-----------|---------------|----------|-----------|---------------|------------|
| | M | H | | M | H | | M | H | | | | | |
| DES Ciencias de la Salud | 5 | 2 | 7 | 6 | 14 | 20 | 1 | 4 | 5 | - | 4 | 4 | 36 |
| DES Ciencias Sociales y Administrativas | 8 | 19 | 27 | 25 | 32 | 57 | 1 | 6 | 7 | - | 3 | 3 | 94 |
| DES Ciencias Exactas | 2 | 7 | 9 | 15 | 49 | 64 | 6 | 30 | 36 | 1 | 21 | 22 | 131 |
| DES Ciencias Naturales | 15 | 9 | 24 | 47 | 52 | 99 | 2 | 14 | 16 | 2 | 5 | 7 | 146 |
| DES Educación y Humanidades | 11 | 12 | 23 | 33 | 30 | 63 | 12 | 17 | 29 | 1 | 7 | 8 | 123 |
| DES Ingeniería y Tecnología | 6 | 16 | 22 | 30 | 34 | 64 | - | 8 | 8 | - | 1 | 1 | 95 |
| TOTAL | 47 | 65 | 112 | 156 | 211 | 367 | 22 | 79 | 101 | 4 | 41 | 45 | 625 |

Fuente: Vicerrectoría de Investigación y Estudios de Posgrado

4.1.11

Profesores reconocidos por el Sistema Nacional de Investigadores, por DES, unidad académica, nivel de S.N.I. y sexo

| DES/UA | CANDIDATO | | TOTAL CANDIDATO | NIVEL 1 | | TOTAL NIVEL 1 | NIVEL 2 | | TOTAL NIVEL 2 | NIVEL 3 | | TOTAL NIVEL 3 | TOTAL |
|--|-----------|----|-----------------|---------|----|---------------|---------|---|---------------|---------|---|---------------|-------|
| | M | H | | M | H | | M | H | | M | H | | |
| DES Ciencias de la Salud | 5 | 2 | 7 | 6 | 14 | 20 | 1 | 4 | 5 | - | 4 | 4 | 36 |
| Complejo Regional Nororiental | 1 | - | 1 | - | - | - | - | - | - | - | - | - | 1 |
| Complejo Regional Sur | 1 | - | 1 | - | - | - | - | - | - | - | - | - | 1 |
| Facultad de Enfermería | - | - | - | - | 1 | 1 | - | - | - | - | - | - | 1 |
| Facultad de Estomatología | 2 | 1 | 3 | - | 2 | 2 | - | - | - | - | - | - | 5 |
| Facultad de Medicina | 1 | 1 | 2 | 5 | 4 | 9 | - | 2 | 2 | - | 1 | 1 | 14 |
| Instituto de Fisiología | - | - | - | 1 | 6 | 7 | 1 | 2 | 3 | - | 1 | 1 | 11 |
| Revista Elementos | - | - | - | - | 1 | 1 | - | - | - | - | 1 | 1 | 2 |
| Vicerrectoría de Investigación y Estudios de Posgrado | - | - | - | - | - | - | - | - | - | - | 1 | 1 | 1 |
| DES Ciencias Sociales y Administrativas | 8 | 19 | 27 | 25 | 32 | 57 | 1 | 6 | 7 | - | 3 | 3 | 94 |
| Facultad de Administración | - | 1 | 1 | 1 | 1 | 2 | - | - | - | - | 1 | 1 | 4 |
| Facultad de Ciencias de la Comunicación | - | 2 | 2 | 2 | 1 | 3 | - | - | - | - | - | - | 5 |
| Facultad de Contaduría Pública | - | - | - | 2 | 1 | 3 | - | - | - | - | - | - | 3 |
| Facultad de Economía | 4 | 7 | 11 | 8 | 6 | 14 | 1 | 2 | 3 | - | - | - | 28 |
| Facultad de Derecho y Ciencias Sociales | 3 | 6 | 9 | 9 | 15 | 24 | - | 1 | 1 | - | 1 | 1 | 35 |
| Instituto de Ciencias de Gobierno y Desarrollo Estratégico | 1 | 3 | 4 | 3 | 7 | 10 | - | 2 | 2 | - | 1 | 1 | 17 |
| Complejo Regional Mixteca | - | - | - | - | 1 | 1 | - | - | - | - | - | - | 1 |
| Vicerrectoría de Docencia | - | - | - | - | - | - | - | 1 | 1 | - | - | - | 1 |

| DES/UA | CANDIDATO | | TOTAL CANDIDATO | NIVEL 1 | | TOTAL NIVEL 1 | NIVEL 2 | | TOTAL NIVEL 2 | NIVEL 3 | | TOTAL NIVEL 3 | TOTAL |
|--|-----------|----|-----------------|---------|----|---------------|---------|----|---------------|---------|----|---------------|-------|
| | M | H | | M | H | | M | H | | M | H | | |
| DES Ciencias Exactas | 2 | 7 | 9 | 15 | 49 | 64 | 6 | 30 | 36 | 1 | 21 | 22 | 131 |
| Dirección General de Cómputo y Tecnologías de la Información y Computación | - | - | - | - | - | - | - | - | - | - | 1 | 1 | 1 |
| Facultad de Ciencias Físico Matemáticas | - | 6 | 6 | 9 | 28 | 37 | 4 | 16 | 20 | 1 | 8 | 9 | 72 |
| Instituto de Ciencias | - | - | - | 1 | 7 | 8 | - | 4 | 4 | - | 1 | 1 | 13 |
| Instituto de Física "Ing. Luis Rivera Terrazas" | 2 | - | 2 | 5 | 14 | 19 | 2 | 10 | 12 | - | 11 | 11 | 44 |
| Preparatoria "2 de Octubre" de 1968 | - | 1 | 1 | - | - | - | - | - | - | - | - | - | 1 |
| DES Ciencias Naturales | 15 | 9 | 24 | 47 | 52 | 99 | 2 | 14 | 16 | 2 | 5 | 7 | 146 |
| Centro de Detección Biomolecular | - | - | - | - | - | - | - | - | - | - | 1 | 1 | 1 |
| Complejo Regional Mixteca | - | 1 | 1 | - | - | - | - | - | - | - | - | - | 1 |
| Facultad de Ciencias Biológicas | 5 | 1 | 6 | 9 | 6 | 15 | - | - | - | - | - | - | 21 |
| Facultad de Ciencias Químicas | 6 | 1 | 7 | 16 | 12 | 28 | 1 | 10 | 11 | 1 | 2 | 3 | 49 |
| Facultad de Ingeniería Agrohidráulica | 1 | - | 1 | - | 2 | 2 | - | - | - | - | - | - | 3 |
| Facultad de Medicina Veterinaria y Zootecnia | - | 4 | 4 | - | 3 | 3 | - | - | - | - | - | - | 7 |
| Instituto de Ciencias | 3 | 2 | 5 | 22 | 29 | 51 | 1 | 4 | 5 | 1 | 2 | 3 | 64 |
| DES Educación y Humanidades | 11 | 12 | 23 | 33 | 30 | 63 | 12 | 17 | 29 | 1 | 7 | 8 | 123 |
| Escuela de Artes Plásticas y Audiovisuales | - | - | - | - | - | - | - | 1 | 1 | - | - | - | 1 |
| Facultad de Artes | 1 | - | 1 | - | - | - | - | - | - | - | - | - | 1 |
| Facultad de Filosofía y Letras | 5 | 4 | 9 | 12 | 13 | 25 | 1 | 7 | 8 | - | 2 | 2 | 44 |
| Facultad de Lenguas | - | - | - | 2 | 1 | 3 | - | - | - | - | - | - | 3 |
| Facultad de Psicología | - | 5 | 5 | 3 | 2 | 5 | - | 1 | 1 | - | - | - | 11 |
| Instituto de Ciencias Sociales y Humanidades | 4 | 1 | 5 | 15 | 12 | 27 | 8 | 8 | 16 | 1 | 4 | 5 | 53 |
| Vicerrectoría de Investigación y Estudios de Posgrado | - | 1 | 1 | 1 | - | 1 | 3 | - | 3 | - | 1 | 1 | 6 |

| DES/UA | CANDIDATO | | TOTAL CANDIDATO | NIVEL 1 | | TOTAL NIVEL 1 | NIVEL 2 | | TOTAL NIVEL 2 | NIVEL 3 | | TOTAL NIVEL 3 | TOTAL |
|---|-----------|-----------|-----------------|------------|------------|---------------|-----------|-----------|---------------|----------|-----------|---------------|------------|
| | M | H | | M | H | | M | H | | M | H | | |
| Instituto de Ciencias de Gobierno y Desarrollo Estratégico | - | - | - | - | 1 | 1 | - | - | - | - | - | - | 1 |
| Preparatoria de Teziutlán, Puebla del Complejo Regional Nororiental | - | 1 | 1 | - | - | - | - | - | - | - | - | - | 1 |
| Vicerrectoría de Docencia | 1 | - | 1 | - | 1 | 1 | - | - | - | - | - | - | 2 |
| DES Ingeniería y Tecnología | 6 | 16 | 22 | 30 | 34 | 64 | - | 8 | 8 | - | 1 | 1 | 95 |
| Complejo Regional Centro | - | - | - | - | 1 | 1 | - | - | - | - | - | - | 1 |
| Complejo Regional Mixteca | 1 | - | 1 | - | - | - | - | - | - | - | - | - | 1 |
| Dirección de Innovación y Transferencia del Conocimiento | - | - | - | - | 1 | 1 | - | 1 | 1 | - | - | - | 2 |
| Facultad de Arquitectura | 1 | 1 | 2 | 4 | 1 | 5 | - | - | - | - | - | - | 7 |
| Facultad de Ciencias de la Computación | - | 3 | 3 | 6 | 8 | 14 | - | - | - | - | - | - | 17 |
| Facultad de Ciencias de la Electrónica | 2 | 4 | 6 | 7 | 13 | 20 | - | 3 | 3 | - | - | - | 29 |
| Facultad de Ingeniería | - | 4 | 4 | 3 | 3 | 6 | - | - | - | - | - | - | 10 |
| Facultad de Ingeniería Química | 2 | 4 | 6 | 9 | 6 | 15 | - | 4 | 4 | - | - | - | 25 |
| Instituto de Ciencias | - | - | - | 1 | 1 | 2 | - | - | - | - | 1 | 1 | 3 |
| TOTAL | 47 | 65 | 112 | 156 | 211 | 367 | 22 | 79 | 101 | 4 | 41 | 45 | 625 |

Fuente: Vicerrectoría de Investigación y Estudios de Posgrado

4.1.1.2

Padrón Institucional de Investigadores por DES, unidad académica, grado y sexo

| DES/AU | DOCTORADO | | MAESTRÍA | | ESPECIALIDAD | | TOTAL |
|--|-----------|-----|----------|----|--------------|---|-------|
| | M | H | M | H | M | H | |
| DES Ciencias de la Salud | 26 | 34 | 16 | 11 | 2 | - | 89 |
| Complejo Regional Sur | 1 | 1 | - | - | - | - | 2 |
| Facultad de Enfermería | 3 | 1 | 3 | 2 | - | - | 9 |
| Facultad de Estomatología | 6 | 5 | 6 | 4 | - | - | 21 |
| Facultad de Medicina | 12 | 15 | 6 | 5 | 2 | - | 40 |
| Instituto de Fisiología | 4 | 12 | 1 | - | - | - | 17 |
| DES Ciencias Sociales y Administrativas | 54 | 79 | 10 | 6 | - | - | 149 |
| Facultad de Administración | 4 | 9 | 1 | 1 | - | - | 15 |
| Facultad de Ciencias de la Comunicación | 7 | 4 | - | 1 | - | - | 12 |
| Facultad de Contaduría Pública | 8 | 2 | 7 | 4 | - | - | 21 |
| Facultad de Economía | 13 | 19 | - | - | - | - | 32 |
| Complejo Regional Mixteca | 1 | 1 | - | - | - | - | 2 |
| Complejo Regional Nororiental sede Libres | - | - | 1 | - | - | - | 1 |
| Facultad de Derecho y Ciencias Sociales | 16 | 28 | 1 | - | - | - | 45 |
| Instituto de Ciencias de Gobierno y Desarrollo Estratégico | 5 | 16 | - | - | - | - | 21 |
| DES Ciencias Exactas | 30 | 126 | 1 | 2 | - | - | 159 |
| Facultad de Ciencias Físico Matemáticas | 17 | 66 | - | 2 | - | - | 85 |
| Instituto de Ciencias | 6 | 23 | - | - | - | - | 29 |
| Instituto de Física "Ing. Luis River Terrazas" | 7 | 35 | - | - | - | - | 42 |
| Preparatoria "2 de Octubre de 1968" | - | 1 | 1 | - | - | - | 2 |
| Vicerrectoría de Investigación y Estudios de Posgrado | - | 1 | - | - | - | - | 1 |
| DES Ciencias Naturales | 94 | 114 | 11 | 19 | - | - | 238 |
| Complejo Regional Norte sede Tetela de Ocampo | - | 4 | - | 1 | - | - | 5 |
| Complejo Regional Mixteca | - | 1 | - | - | - | - | 1 |
| Centro de Detección Biomolecular | - | 1 | - | - | - | - | 1 |

| DES/AU | DOCTORADO | | MAESTRÍA | | ESPECIALIDAD | | TOTAL |
|--|------------|------------|-----------|-----------|--------------|----------|------------|
| | M | H | M | H | M | H | |
| Facultad de Ciencias Biológicas | 16 | 12 | 4 | 3 | - | - | 35 |
| Facultad de Ciencias Químicas | 30 | 31 | 4 | 8 | - | - | 73 |
| Facultad de Ingeniería Agrohidráulica | 1 | 5 | - | 4 | - | - | 10 |
| Facultad de Medicina Veterinaria y Zootecnia | 2 | 13 | - | - | - | - | 15 |
| Instituto de Ciencias | 43 | 47 | 3 | 3 | - | - | 96 |
| VIEP - Herbario y Jardín Botánico | 2 | - | - | - | - | - | 2 |
| DES Educación y Humanidades | 78 | 78 | 8 | 3 | - | - | 167 |
| Escuela de Artes Plásticas y Audiovisuales | - | 1 | - | - | - | - | 1 |
| Facultad de Artes | 3 | 2 | - | - | - | - | 5 |
| Facultad de Filosofía y Letras | 23 | 31 | 2 | - | - | - | 56 |
| Facultad de Lenguas | 5 | 8 | 4 | 1 | - | - | 18 |
| Facultad de Psicología | 5 | 9 | 2 | 2 | - | - | 18 |
| Instituto de Ciencias Sociales y Humanidades | 38 | 25 | - | - | - | - | 63 |
| Vicerrectoría de Investigación y Estudios de Posgrado-SES | 4 | 1 | - | - | - | - | 5 |
| Vicerrectoría de Investigación y Estudios de Posgrado-DIMHO | - | 1 | - | - | - | - | 1 |
| DES Ingeniería y Tecnología | 73 | 90 | 11 | 10 | - | - | 184 |
| Facultad de Arquitectura | 12 | 4 | 1 | 2 | - | - | 19 |
| Facultad de Ciencias de la Computación | 17 | 24 | 5 | 4 | - | - | 50 |
| Facultad de Ciencias de la Electrónica | 13 | 24 | - | - | - | - | 37 |
| Facultad de Ingeniería | 5 | 12 | 2 | 1 | - | - | 20 |
| Facultad de Ingeniería Química | 25 | 21 | 2 | 2 | - | - | 50 |
| Centro Universitario de Vinculación y Transferencia de la Tecnología-Dirección de Innovación y Transferencia de Conocimiento | - | 3 | 1 | 1 | - | - | 5 |
| Complejo Regional Mixteca | 1 | - | - | - | - | - | 1 |
| Complejo Regional Centro sede Acatzingo | - | 2 | - | - | - | - | 2 |
| TOTAL | 355 | 521 | 57 | 51 | 2 | - | 986 |

Fuente: Vicerrectoría de Investigación y Estudios de Posgrado

4.1.13

Proyectos de investigación financiados por CONACyT

| DES/UA | CIENCIA BASICA | ACTIVIDADES CIENTÍFICAS | BILATERALES | REDES | REPOSITARIOS INSTITUCIONALES DE CIENCIA ABIERTA | LABORATORIOS NACIONALES | PROGRAMA DE ESTÍMULOS A LA INNOVACIÓN | SECTORIALES | TOTAL |
|--|----------------|-------------------------|-------------|----------|---|-------------------------|---------------------------------------|-------------|-----------|
| DES Ciencias de la Salud | - | - | - | - | - | - | - | 1 | 1 |
| Instituto de Fisiología | - | - | - | - | - | - | - | 1 | 1 |
| DES Ciencias Exactas | 6 | 1 | 1 | 3 | - | 1 | 1 | - | 13 |
| Facultad de Ciencias Físico Matemáticas | 5 | - | - | 1 | - | 1 | - | - | 7 |
| Instituto de Física "Ing. Luis Rivera Terrazas" | 1 | 1 | 1 | 2 | - | - | 1 | - | 6 |
| DES Ciencias Naturales | - | 1 | 1 | - | - | - | - | 1 | 3 |
| Instituto de Ciencias | - | 1 | 1 | - | - | - | - | 1 | 3 |
| DES Educación y Humanidades | - | - | - | - | 1 | - | - | - | 1 |
| Dirección General de Bibliotecas | - | - | - | - | 1 | - | - | - | 1 |
| DES Ingeniería y Tecnología | - | - | - | - | - | 2 | 4 | - | 6 |
| Centro Universitario de Vinculación y Transferencia de Tecnología OTC-BUAP | - | - | - | - | - | - | 2 | - | 2 |
| Complejo Regional Centro | - | - | - | - | - | - | 1 | - | 1 |
| Dirección General de Cómputo y Tecnologías de Información y Comunicaciones | - | - | - | - | - | 2 | - | - | 2 |
| Facultad de Ciencias de la Computación | - | - | - | - | - | - | 1 | - | 1 |
| TOTAL | 6 | 2 | 2 | 3 | 1 | 3 | 5 | 2 | 24 |

Fuente: Vicerrectoría de Investigación y Estudios de Posgrado

4.1.14

Apoyo a la integración de redes temáticas de colaboración académica

| RED | CLAVE DEL CUERPO ACADÉMICO | NOMBRE DEL CUERPO ACADÉMICO | PARTICIPACIÓN | UNIDAD ACADÉMICA |
|--------|----------------------------|--|---------------|---------------------|
| RECREA | BUAP-CA-8 | Docencia, investigación e innovación profesional | Iniciador | Facultad de Lenguas |
| RECREA | BUAP-CA-227 | Estudios Críticos | Colaborador | Facultad de Lenguas |

Fuente: Vicerrectoría de Docencia

4.1.15

Redes temáticas de colaboración académica nacional e internacional

| RED | CLAVE DEL CUERPO ACADÉMICO | NOMBRE DEL CUERPO ACADÉMICO O GRUPO DE INVESTIGACIÓN | INSTITUCIONES PARTICIPANTES | UNIDAD ACADÉMICA O RESPONSABLE DEL GRUPO EXTERNO | TOTAL |
|-----------------------------|----------------------------|---|---|--|-------|
| DES Educación y Humanidades | | | | | 1 |
| Recrea | BUAP-CA-8 | Docencia, Investigación e Innovación Profesional | Benemérita Universidad Autónoma de Puebla | Facultad de Lenguas | |
| | BUAP-CA-227 | Estudios Críticos | Benemérita Universidad Autónoma de Puebla | Facultad de Lenguas | |
| | ENTEC-CA-1 | La Investigación Educativa para la Profesionalización Docente | Escuela Normal de Tecámac | Responsable: BUAP-CA-8 | |
| | BINEJC-CA-3 | Pertinencia Educativa | Benemérito Instituto Normal del Estado "Gral. Juan Crisóstomo Bonilla | Responsable: BUAP-CA-8 | |

Fuente: Vicerrectoría de Docencia

4.2 INVESTIGACIÓN Y DIVULGACIÓN CIENTÍFICA

4.2.1

Repatriación, retención y estancias de consolidación de altos perfiles por DES, unidad académica y sexo

| DES/UA | REPATRIACIÓN | | RETENCIÓN | | TOTAL M | TOTAL H | TOTAL |
|---|--------------|----------|-----------|----------|----------|----------|-----------|
| | M | H | M | H | | | |
| DES Ciencias Exactas | - | 1 | 2 | 1 | 2 | 2 | 4 |
| Facultad de Ciencias Físico Matemáticas | - | 1 | 2 | 1 | 2 | 2 | 4 |
| DES Ciencias Naturales | 1 | - | 1 | 3 | 2 | 3 | 5 |
| Instituto de Ciencias | 1 | - | 1 | 3 | 2 | 3 | 5 |
| DES Ingeniería y Tecnología | - | 1 | 1 | - | 1 | 1 | 2 |
| Facultad de Ciencias de la Electrónica | - | - | 1 | - | 1 | - | 1 |
| Instituto de Ciencias | - | 1 | - | - | - | 1 | 1 |
| TOTAL | 1 | 2 | 4 | 4 | 5 | 6 | 11 |

Fuente: Vicerrectoría de Investigación y Estudios de Posgrado

4.2.2

Actividades de Investigación y Divulgación Científica por DES, unidad académica y dependencias administrativas

| DES/UA/DEPENDENCIAS ADMINISTRATIVAS | HACIENDO CIENCIA EN LA BUAP OTOÑO 2017 | | HACIENDO CIENCIA EN LA BUAP PRIMAVERA 2018 | | VERANO DE TALENTOS 2018 | |
|---|--|---------|--|---------|-------------------------|---------|
| | INVESTIGADORES | ALUMNOS | INVESTIGADORES | ALUMNOS | INVESTIGADORES | ALUMNOS |
| DES Ciencias de la Salud | 36 | 65 | 45 | 79 | 38 | 70 |
| Centro de Detección Biomolecular | 1 | - | 1 | - | - | - |
| Complejo Regional Nororiental | 1 | - | - | - | - | - |
| Complejo Regional Sur | 1 | - | 2 | - | - | - |
| Facultad de Enfermería | 2 | 3 | 2 | 4 | 1 | - |
| Facultad de Estomatología | 4 | 7 | 10 | 11 | 5 | 2 |
| Facultad de Medicina | 22 | 55 | 24 | 64 | 25 | 68 |
| Instituto de Fisiología | 5 | - | 6 | - | 7 | - |
| DES Ciencias Sociales y Administrativas | 9 | 16 | 35 | 62 | 30 | 45 |
| Facultad de Administración | 1 | 1 | 7 | 11 | 11 | 17 |
| Facultad de Ciencias de la Comunicación | 2 | 3 | 11 | 17 | 5 | 4 |
| Facultad de Contaduría Pública | - | - | 1 | 1 | 4 | 5 |
| Facultad de Derecho y Ciencias Sociales | 5 | 10 | 15 | 31 | 6 | 14 |
| Facultad de Economía | 1 | 2 | 1 | 2 | 4 | 5 |
| DES Ciencias Exactas | 15 | 17 | 17 | 20 | 14 | 19 |
| Facultad de Ciencias Físico Matemáticas | 12 | 17 | 14 | 20 | 10 | 19 |
| Instituto de Ciencias | 2 | - | 1 | - | 1 | - |
| Instituto de Física "Ing. Luis Rivera Terrazas" | 1 | - | 2 | - | 3 | - |

| DES/UA/DEPENDENCIAS ADMINISTRATIVAS | HACIENDO CIENCIA EN LA BUAP OTOÑO 2017 | | HACIENDO CIENCIA EN LA BUAP PRIMAVERA 2018 | | VERANO DE TALENTOS 2018 | |
|--|--|------------|--|------------|-------------------------|------------|
| | INVESTIGADORES | ALUMNOS | INVESTIGADORES | ALUMNOS | INVESTIGADORES | ALUMNOS |
| DES Ciencias Naturales | 70 | 96 | 66 | 86 | 19 | 20 |
| Complejo Regional Norte sede Tetela de Ocampo | 3 | - | 1 | - | - | - |
| Complejo Regional Centro | - | - | - | - | 1 | - |
| Facultad de Ciencias Biológicas | 8 | 43 | 12 | 39 | 5 | 11 |
| Facultad de Ciencias Químicas | 31 | 45 | 30 | 45 | 9 | 8 |
| Facultad de Ingeniería Agrohidráulica | 3 | 8 | 1 | 2 | - | - |
| Facultad de Medicina Veterinaria y Zootecnia | - | - | - | - | - | 1 |
| Instituto de Ciencias | 22 | - | 20 | - | 4 | - |
| Jardín Botánico Universitario | 3 | - | 2 | - | - | - |
| DES Educación y Humanidades | 20 | 32 | 16 | 22 | 22 | 34 |
| Escuela de Artes Plásticas y Audiovisuales | - | - | - | - | 5 | 8 |
| Facultad de Artes | 1 | 1 | - | - | 4 | 5 |
| Facultad de Filosofía y Letras | 9 | 20 | 7 | 20 | 2 | 6 |
| Facultad de Lenguas | 4 | 4 | 2 | 2 | 6 | 3 |
| Facultad de Psicología | 4 | 7 | - | - | 2 | 12 |
| Instituto de Ciencias Sociales y Humanidades | 2 | - | 5 | - | 1 | - |
| Instituto de Ciencias de Gobierno y Desarrollo Estratégico | - | - | 2 | - | 2 | - |
| DES Ingeniería y Tecnología | 64 | 123 | 72 | 146 | 34 | 46 |
| Facultad de Arquitectura | 5 | 9 | 5 | 7 | 5 | 7 |
| Facultad de Ciencias de la Computación | 19 | 34 | 17 | 27 | 4 | 5 |
| Facultad de Ciencias de la Electrónica | 2 | 4 | 9 | 20 | 7 | 12 |
| Facultad de Ingeniería | 7 | 12 | 9 | 18 | 9 | 10 |
| Facultad de Ingeniería Química | 31 | 64 | 32 | 74 | 9 | 12 |
| TOTAL | 214 | 349 | 251 | 415 | 157 | 234 |

Fuente: Vicerrectoría de Investigación y Estudios de Posgrado

4.2.3

Proyectos CUVyTT

| NOMBRE DE LA PATENTE | UNIDAD ACADÉMICA O ADMINISTRATIVA | NÚMERO DE EXPEDIENTE | FECHA DE REGISTRO | ESTADO |
|---|---|----------------------|-------------------|------------|
| Encapsulados obtenidos del pericarpio del fruto renealmia alpina | Facultad de Ingeniería Química; Facultad de Ciencias Químicas | MX/a/2017/013972 | 10/31/17 | En trámite |
| Densitómetro para tejidos histológicos y células cancerígenas en cultivo | Instituto de Fisiología | MX/a/2017/013973 | 10/31/17 | En trámite |
| Kit de prueba para medir sales de calcio y magnesio | Facultad de Ingeniería Química; Centro Universitario de Vinculación y Transferencia de Tecnología | MX/a/2017/013977 | 10/31/17 | En trámite |
| Degradación fotocatalítica del ciprofloxacino con nanomateriales de tio2 | Facultad de Ciencias Químicas; Instituto de Física; Centro Universitario de Vinculación y Transferencia de Tecnología | MX/a/2017/013978 | 10/31/17 | En trámite |
| Sistema portátil para la obtención de imágenes cerebrales y espinales por transiluminación inalámbrica | Instituto de Fisiología | MX/a/2017/015205 | 11/27/17 | En trámite |
| Uso del ácido 3-(isopropil aminosulfonil)-4-clorobenzoico y sus derivados como inhibidores de la neuraminidasa del virus de la influenza | Facultad de Ciencias Químicas; Vicerrectoría de Investigación y Estudios de Posgrado | MX/a/2017/015195 | 11/27/17 | En trámite |
| Método para la elaboración de electrodos dimensionalmente estables a partir de tjiro2-sno2-sb2o3, empleando precursores orgánicos, libres de cloruros | Facultad de Ciencias Químicas; Centro Universitario de Vinculación y Transferencia de Tecnología; Facultad de Ingeniería | MX/a/2017/015208 | 11/27/17 | En trámite |
| Actividad fotocatalítica del nanocatalizador Ag/TiO ₂ -3-500 en la degradación del colorante comestible tartrazina | Facultad de Ciencias Químicas; Instituto de Física; Instituto de Ciencias | MX/a/2018/000802 | 1/18/18 | En trámite |
| Degradación de la tartrazina con nanocatalizador Fe/TiO ₂ -5-500 Reacciones tipo fenton | Facultad de Ciencias Químicas; Instituto de Física; Instituto de Ciencias; Centro Universitario de Vinculación y Transferencia de Tecnología. | MX/a/2018/000799 | 1/18/18 | En trámite |
| Método de preparación de un sistema catalítico de oxidación de metano y de monóxido de carbono emitidos por motores a gas natural y/o biogás que es resistente al envenenamiento por azufre y opera eficientemente a baja temperatura | Instituto de Ciencias | MX/a/2018/000801 | 1/18/18 | En trámite |
| MultiseCADora para mascotas de cabina con flujo laminar y control de temperatura | Facultad de Ingeniería | MX/a/2018/000803 | 1/18/18 | En trámite |

| NOMBRE DE LA PATENTE | UNIDAD ACADÉMICA O ADMINISTRATIVA | NÚMERO DE EXPEDIENTE | FECHA DE REGISTRO | ESTADO |
|--|--|----------------------|-------------------|------------|
| Pasteurización de sustratos para el cultivo del hongo comestible pleurotus SPP, con vapor de agua | Instituto de Ciencias; Facultad de Ingeniería Química. | MX/a/2018/000804 | 1/18/18 | En trámite |
| Electrohilador industrial con inyección dual de cuatro componentes y sistema de recolección móvil para obtención de materiales nanoestructurados | Facultad de Ingeniería Química; Facultad de Ciencias de la Electrónica; Centro Universitario de Vinculación y Transferencia de Tecnología. | MX/a/2018/002196 | 21/02/018 | En trámite |
| Proceso de aprendizaje automático para la identificación de interacciones farmacológicas | Facultad de Ciencias de la Computación; Facultad de Ciencias Químicas | MX/a/2018/002194 | 2/21/18 | En trámite |
| Sistema de monitorización medio ambiental para uso en vehículos aéreos no tripulados bajo un enfoque de internet de las cosas | Facultad de Ciencias de la Electrónica | MX/a/2018/002195 | 2/21/18 | En trámite |
| Sonda periodontal para modelo murino | Facultad de Estomatología; Centro Universitario de Vinculación y Transferencia de Tecnología | MX/a/2018/002197 | 2/21/18 | En trámite |
| | Facultad de Ingeniería Química; Facultad de Medicina; Instituto de Ciencias; Facultad de Ciencias Químicas | | | |
| Robot JARV-1 para saneamiento y mantenimiento de cuerpos artificiales | Facultad de Ciencias de la Computación | MX/a/2018/003787 | 3/26/18 | En trámite |
| Síntesis de materiales nanoestructurados por spray pirolisis para su potencial aplicación en celdas solares | Facultad de Ingeniería | MX/a/2018/005065 | 4/25/18 | En trámite |
| Proceso de reciclaje mediante imágenes digitales | Facultad de Ciencias de la Computación | MX/a/2018/005064 | 4/25/18 | En trámite |
| | Facultad de Ciencias de la Electrónica | | | |
| | Facultad de Ingeniería Química; Centro Universitario de Vinculación y Transferencia de Tecnología. | | | |
| Sistema de identificación y autenticación de sujetos basado en habla imaginada a partir de señales de electroencefalograma (EEG) | Facultad de Ciencias de la Computación | MX/a/2018/006188 | 5/18/18 | En trámite |
| Diseño de una celda semiautomática para tratamiento ultrasónico de vainas de vainilla | Facultad de Ingeniería Química | MX/a/2018/006198 | 5/18/18 | En trámite |
| | Facultad de Ciencias Químicas; Instituto de Fisiología | | | |
| Método de preparación del monómero 4-ailcarbonato fenol (4-ACPH), con una base débil | Facultad de Ciencias Químicas | MX/a/2018/008442 | 7/6/18 | En trámite |

Fuente: Dirección de Innovación y Transferencia de Conocimiento.

4.2.4

Concentrado de proyectos CUVyTT

| ÁREA | CONCLUIDOS | IMPORTE CONVENIO | EN EJECUCIÓN | IMPORTE CONVENIO |
|---------------------------------------|------------|---------------------|--------------|---------------------|
| Ingeniería Ambiental | 4 | \$ 5,602,600.00 | 0 | \$ - |
| Consultoría y Fábrica de Software | 3 | \$ 436,255.00 | 1 | \$ 6,050,000.00 |
| Investigación Aplicada y Laboratorios | 134 | \$ 1,012,965.58 | 7 | \$ 3,464,728.00 |
| TOTAL | 141 | 7,051,820.58 | 8 | 9,514,728.00 |

Fuente: Dirección de Innovación y Transferencia de Conocimiento

4.2.5

Proyectos CUVyTT por sector, número y estatus

| TIPO DE SECTOR | NÚMERO DE PROYECTOS | ESTATUS |
|----------------|---------------------|------------|
| Privado | 121 | Concluido |
| Público | 20 | Concluido |
| Privado | 5 | En Proceso |
| Público | 3 | En Proceso |
| TOTAL | 149 | |

Fuente: Dirección de Innovación y Transferencia de Conocimiento

4.2.6

Formación de recursos humanos CUVyTT

| ACTIVIDADES | CANTIDAD |
|---|------------|
| Artículos publicados | 31 |
| Trabajos en congresos | 22 |
| Tesis Concluidas | 14 |
| Licenciaturas | 13 |
| Maestrías | 4 |
| Doctorados | 5 |
| Servicio social | 18 |
| Prácticas profesionales | 14 |
| Estancias de Investigación y por proyecto | 30 |
| TOTAL | 151 |

Fuente: Dirección de Innovación y Transferencia de Conocimiento

EJE 5

Vinculación y responsabilidad social

La BUAP es una institución comprometida con el desarrollo humano y el bienestar individual y colectivo. Los valores y principios que orientan su quehacer contribuyen a la definición de programas, proyectos y acciones pertinentes a las necesidades complejas y dinámicas de la sociedad poblana y de la región Centro-Sur del país. Nuestra institución se ha anticipado a declarar su compromiso con la consecución de los ODS y ha desplegado múltiples acciones para asegurar una plena y exitosa participación en el alcance de lo establecido en la Agenda 2030 de las Naciones Unidas.

Las actividades de docencia, generación y aplicación del conocimiento, extensión de los servicios e investigación, preservación y difusión de la cultura guardan estrecha relación con el contenido de muchos de los ODS. Somos una institución afortunada por disponer de las capacidades institucionales requeridas para generar un impacto favorable en el desarrollo humano de estudiantes, académicos, trabajadores y de la población de la entidad y promover la sostenibilidad de nuestro entorno, contribuyendo a la creación de mejores condiciones de bienestar personal y social.

5.1 COMPLEJOS REGIONALES

5.1.1

Cursos y población atendida en las Unidades de Vinculación Social

| NÚMERO | UNIDAD DE VINCULACIÓN SOCIAL | GRUPOS | NO. ESTUDIANTES | | TOTAL |
|--------------------------|-------------------------------|--------|-----------------|-----|-------|
| | | | M | H | |
| Complejo Regional Centro | | 128 | 817 | 732 | 1,549 |
| | San Salvador el Seco | 14 | 71 | 58 | 129 |
| 1 | Inglés Kids | 4 | 6 | 8 | 14 |
| 2 | Inglés Junior's | 1 | 3 | 2 | 5 |
| 3 | Inglés Adults | 6 | 41 | 32 | 73 |
| 4 | Verano 2017 | 3 | 21 | 16 | 37 |
| | Tecamachalco | 114 | 746 | 674 | 1,420 |
| 1 | Inglés Infant | 10 | 44 | 75 | 119 |
| 2 | Inglés Kids | 12 | 71 | 95 | 166 |
| 3 | Inglés Junior's | 20 | 169 | 126 | 295 |
| 4 | Inglés Adults | 48 | 367 | 301 | 668 |
| 5 | Inglés conversación | 8 | 34 | 23 | 57 |
| 6 | Matemáticas nivel secundaria | 4 | 15 | 13 | 28 |
| 7 | Matemáticas preuniversitarias | 4 | 16 | 15 | 31 |
| 8 | Contabilidad | 2 | 8 | 4 | 12 |
| 9 | Fotografía | 1 | 3 | 2 | 5 |
| 10 | Taller de Verano 2017 | 5 | 19 | 20 | 39 |

| NÚMERO | UNIDAD DE VINCULACIÓN SOCIAL | GRUPOS | NO. ESTUDIANTES | | TOTAL |
|---------------------------|---|--------|-----------------|-----|-------|
| | | | M | H | |
| Complejo Regional Mixteca | | 20 | 63 | 94 | 157 |
| | Atlixco | 20 | 63 | 94 | 157 |
| 1 | Inglés niños | 8 | 16 | 29 | 45 |
| 2 | ingles begineers | 2 | - | 17 | 17 |
| 3 | ingles elementary | 10 | 47 | 48 | 95 |
| Complejo Regional Sur | | 98 | 967 | 620 | 1,587 |
| | Tehuacán | 98 | 967 | 620 | 1,587 |
| 1 | Inglés 1 | 15 | 208 | 85 | 293 |
| 2 | Inglés 2 | 9 | 134 | 48 | 182 |
| 3 | Inglés 3 | 6 | 73 | 30 | 103 |
| 4 | Inglés 4 | 5 | 66 | 36 | 102 |
| 5 | Inglés 5 | 4 | 34 | 31 | 65 |
| 6 | Inglés 6 | 3 | 24 | 21 | 45 |
| 7 | Inglés 7 | 4 | 33 | 19 | 52 |
| 8 | Inglés 8 | 3 | 18 | 17 | 35 |
| 9 | Inglés 9 | 2 | 15 | 15 | 30 |
| 10 | Taller de conversación | 2 | 10 | 9 | 19 |
| 11 | Diplomado en inglés (DILEI) | 1 | 12 | 4 | 16 |
| 12 | curso de preparación TOEFL | 1 | 6 | 5 | 11 |
| 13 | Examen Simulador TOEFL Alumnos BUAP | 1 | 33 | 35 | 68 |
| 14 | Examen ubicación ex y alumnos BUAP, para conocer el nivel de inglés , en proceso de Titulación (Curso intensivo) | 3 | 34 | 21 | 55 |
| 15 | Inglés Junior'S 1 | 4 | 27 | 36 | 63 |
| 16 | Inglés Junior'S 2 | 4 | 25 | 31 | 56 |
| 17 | Inglés Junior'S 3 | 2 | 14 | 15 | 29 |

| NÚMERO | UNIDAD DE VINCULACIÓN SOCIAL | GRUPOS | NO. ESTUDIANTES | | TOTAL |
|--------|------------------------------|------------|-----------------|--------------|--------------|
| | | | M | H | |
| 18 | Ingles Junior'S 4 | 1 | 9 | 7 | 16 |
| 19 | Ingles Junior'S 5 | 2 | 10 | 13 | 23 |
| 20 | Ingles Junior'S 6 | 1 | 6 | 6 | 12 |
| 21 | Ingles Junior'S 7 | 2 | 12 | 8 | 20 |
| 22 | Ingles Junior'S 8 | 3 | 18 | 14 | 32 |
| 23 | Ingles Junior'S 9 | 1 | 5 | 3 | 8 |
| 24 | Kids 1 | 2 | 16 | 13 | 29 |
| 25 | Kids 2 | 1 | 15 | 16 | 31 |
| 26 | Kids 3 | 2 | 27 | 13 | 40 |
| 27 | Kids 4 | 1 | 14 | 12 | 26 |
| 28 | Kids 5 | 2 | 22 | 13 | 35 |
| 29 | Kids 6 | 2 | 8 | 6 | 14 |
| 30 | Kids 7 | 1 | 3 | 4 | 7 |
| 31 | Francés 1 | 2 | 10 | 5 | 15 |
| 32 | Francés 2 | 1 | 4 | 4 | 8 |
| 35 | Francés 5 | 1 | 5 | 6 | 11 |
| 36 | Francés 6 | 1 | 5 | 5 | 10 |
| 37 | Francés 7 | 1 | 5 | 5 | 10 |
| 38 | Francés 8 | 1 | 4 | 5 | 9 |
| 39 | Francés 9 | 1 | 3 | 4 | 7 |
| | TOTAL | 246 | 1,847 | 1,446 | 3,293 |

FUENTE: Complejos Regionales

5.2 ACTIVIDADES ESTUDIANTILES

5.2.1

Actividades de la Dirección de Acompañamiento Universitario

| ACTIVIDADES | PARTICIPANTES |
|--|---------------|
| Rally de Bienvenida (ingreso agosto 2017) | 21,430 |
| Rally de Bienvenida (ingreso enero 2018) | 2,627 |
| Actividades de fortalecimiento del "Programa Institucional de Liderazgo y Mentoría" | 964 |
| Actividades en el marco del "Programa Institucional en Igualdad de Género Cuenta Conmigo" | 4,416 |
| Gestión de apoyos para estudiantes que pertenecen al "Programa de Atención a la Igualdad" | 2,061 |
| Impartición de Talleres y Pláticas CONVIVE | 2,959 |
| Actividades en el marco del "Programa Vida Sana" | 519 |
| Actividades de promoción y prevención de la salud física | 12,880 |
| Actividades de atención al bienestar emocional | 8,365 |
| Actividades de la Banda de Marcha Universitaria Minerva | 21 |
| Impartición del diplomado "Género e Igualdad" a personal académico y administrativo de la BUAP | 83 |
| Impartición del curso "Hacia una Cultura con Perspectiva de Género" | 138 |
| TOTAL | 56,463 |

FUENTE: Dirección de Acompañamiento Universitario

5.2.2

Actividades de preparación académica

| ACTIVIDAD | M | H | TOTAL |
|--|---------------|---------------|---------------|
| Seminario de Preparación para la Prueba de Aptitud Académica 2018 de nivel superior | 7,368 | 5,729 | 13,097 |
| Participantes de preparatorias BUAP | 2,055 | 1,467 | 3,522 |
| Participantes de instituciones externas | 5,313 | 4,262 | 9,575 |
| Curso de Preparación para el Examen por Área de Conocimiento BUAP 2018 de nivel superior | 6,458 | 5,014 | 11,472 |
| Participantes de preparatorias BUAP | 2,169 | 1,544 | 3,713 |
| Participantes de instituciones externas | 4,289 | 3,470 | 7,759 |
| Curso Propedéutico para presentar la Prueba de Ingreso al Nivel Medio Superior (PINMESU) | 444 | 297 | 741 |
| Prueba de Ingreso al Nivel Medio Superior (PINMESU) | 484 | 298 | 782 |
| TOTAL | 14,754 | 11,338 | 26,092 |

FUENTE: Vicerrectoría de Docencia

5.2.3

Medallero obtenido en Universiadas Regional y Nacional

| MEDALLERO | MEDALLERO OBTENIDO EN UNIVERSIADA REGIONAL | | | TOTAL | MEDALLERO OBTENIDO EN UNIVERSIADA NACIONAL | | | TOTAL |
|------------------------|--|-----------|-----------|------------|--|----------|-----------|-----------|
| | ORO | PLATA | BRONCE | | ORO | PLATA | BRONCE | |
| Ajedrez | - | 1 | - | 1 | - | - | - | - |
| Atletismo | 8 | 15 | 14 | 37 | 1 | 1 | - | 2 |
| Béisbol | 1 | - | - | 1 | - | - | - | - |
| Esgrima | - | - | - | - | - | - | 1 | 1 |
| Fútbol rápido | - | 2 | - | 2 | - | - | - | - |
| Gimnasia aeróbica | - | - | 2 | 2 | - | - | 1 | 1 |
| Handball | - | 2 | - | 2 | - | - | - | - |
| Judo | 2 | 3 | - | 5 | - | - | 1 | 1 |
| Karate do | 15 | 11 | 2 | 28 | - | - | 7 | 7 |
| Levantamiento de pesas | 3 | 2 | - | 5 | - | - | - | - |
| Lucha olímpica | - | 1 | - | 1 | - | - | 3 | 3 |
| Softbol | - | 2 | - | 2 | - | - | - | - |
| Taekwondo | 8 | - | - | 8 | 1 | 1 | - | 2 |
| Tenis | - | - | 1 | 1 | - | - | - | - |
| Tenis de mesa | 3 | - | 2 | 5 | - | - | - | - |
| Tiro con arco | 3 | 2 | 1 | 6 | - | - | - | - |
| Tochito bandera | - | 1 | - | 1 | - | - | - | - |
| Triatlón | 1 | 2 | 2 | 5 | - | - | - | - |
| Voleibol Sala | - | 1 | - | 1 | - | - | - | - |
| TOTAL | 44 | 45 | 24 | 113 | 2 | 2 | 13 | 17 |

FUENTE: Dirección de Cultura Física

5.2.4

Actividades deportivas

| ACTIVIDAD | PARTICIPANTES |
|---------------------|---------------|
| Carrera nocturna | 16,000 |
| Universiada | 2,619 |
| CONDDE estatal | 558 |
| CONDDE regional | 308 |
| CONDDE nacional | 236 |
| Escuela de gimnasia | 500 |
| Ajedrez | 90 |
| Atletismo | 78 |
| Baloncesto | 524 |
| Béisbol | 109 |
| Clavados | 15 |
| Fútbol americano | 650 |
| Fútbol rápido | 950 |
| Fútbol soccer | 840 |
| Gimnasia aeróbica | 20 |
| Handball | 231 |
| Hockey sobre ruedas | 42 |
| Montañismo | 41 |
| Natación | 757 |
| Softbol | 48 |
| Tenis de campo | 27 |
| Tenis de mesa | 56 |
| Tiro con arco | 17 |
| Tochito bandera | 25 |
| Triatlón | 26 |
| Voleibol de sala | 477 |
| Curso de verano | 1007 |
| Laido | 20 |
| Aikido | 25 |

| ACTIVIDAD | PARTICIPANTES |
|------------------|---------------|
| Esgrima | 12 |
| Limama | 20 |
| Taekwondo | 30 |
| Naginatado | 10 |
| Jodo | 10 |
| Kung fu | 20 |
| Jiu jitsu | 20 |
| Hapkido | 20 |
| Bosuriken jutsu | 10 |
| Karate jutsu | 50 |
| Judo | 31 |
| Kendo | 50 |
| Kobudo | 40 |
| Ninjutsu | 10 |
| Karate do | 100 |
| Dux ryu ninjutsu | 12 |
| Box | 16 |
| Kick boxing | 20 |
| Lucha olímpica | 50 |
| Full contact | 20 |
| Muay thai | 20 |
| Capoeira | 30 |
| Vale todo | 30 |
| Krav maga | 20 |
| Sambo | 20 |
| Combat sambo | 20 |
| TOTAL | 26,987 |

FUENTE: Dirección de Cultura Física

5.3 PROGRAMA INTEGRAL (ACOMPAÑAMIENTO UNIVERSITARIO 2017-2018)

5.3.1

Concentrado de participantes programa CONVIVE por sexo

| TIPO DE ACTIVIDAD CONVIVE 2017-2018 | M | H | TOTAL |
|-------------------------------------|--------------|--------------|--------------|
| Cine debate | 93 | 101 | 194 |
| Curso "Primera Ayuda Psicológica" | 3 | 9 | 12 |
| Obras teatrales | 32 | 9 | 41 |
| Pláticas | 875 | 693 | 1568 |
| Talleres | 909 | 482 | 1,391 |
| TOTAL | 1,912 | 1,294 | 3,206 |

FUENTE: Dirección de Acompañamiento Universitario

5.4 EXTENSIÓN Y DIFUSIÓN DE LA CULTURA

5.4.1

Actividades de extensión y difusión de la cultura

| ACTIVIDAD | NO. DE EVENTOS | ASISTENTES |
|--|----------------|----------------|
| Musicales | 128 | 81,070 |
| Conferencias | 52 | 4,353 |
| Exposiciones | 30 | 83,795 |
| Danza | 16 | 5,399 |
| Teatro | 62 | 19,801 |
| Talleres Sedes Diversas de la BUAP (11) | 232 | 6,391 |
| Programa de Radio de Artes y Saberes | 25 | - |
| Visitas Guiadas a Museos (Estudiantes Prepas. BUAP) | 49 | 2,170 |
| Proyecciones Cine | 75 | 817 |
| Presentaciones de Libros | 30 | 2,110 |
| Festival de Muertos (Música, Danza, Teatro, Exposiciones, Concursos, Pasacalles) | 1 | 36,620 |
| Trueque de libros | 68 | 244 |
| Noche de Museos | 14 | 15,592 |
| TOTAL | 782 | 258,362 |

FUENTE: Vicerrectoría de Extensión y Difusión de la Cultura

5.4.2

Actividades de extensión y difusión de la cultura (Vinculación)

| CONCEPTO | NO. DE EVENTOS |
|---------------------------------|----------------|
| Programas de Vinculación Social | 4 |
| Visitas a Complejos Regionales | 17 |
| TOTAL | 21 |

FUENTE: Vicerrectoría de Extensión y Difusión de la Cultura

5.4.3

Actividades de la Dirección General de Publicaciones

| CONCEPTO | CANTIDAD |
|--------------------|------------|
| Títulos editados | 109 |
| Títulos en proceso | 50 |
| ISBN otorgados | 201 |
| TOTAL | 360 |

FUENTE: Vicerrectoría de Extensión y Difusión de la Cultura

5.4.3

Actividades del Complejo Cultural Universitario

| ACTIVIDADES | ÁREA | NÚMERO DE ACTIVIDADES | ASISTENCIA |
|--|---|-----------------------|------------------|
| Recorridos a instituciones educativas (presentación de espacios) | Diferentes espacios del Complejo Cultural Universitario | 25 | 448 |
| Presentación de libros, seminarios | Librería Universitaria | 17 | 780 |
| Talleres literarios, curso de verano | Librería Universitaria | 32 | 616 |
| Presentaciones de diferentes aristas, actividades recreativas y actividades infantiles | Andador cultural | 330 | 12,360 |
| Espectáculos, eventos culturales, toma de fotografías, eventos sociales internos y externos | Explanada | 79 | 20,000 |
| Eventos culturales, eventos sociales internos y externos | Explanada Banderas | 5 | 2,000 |
| Eventos culturales, eventos sociales internos y externos | Explanada Taquillas | 3 | 600 |
| Eventos sociales internos y externos | Helipuerto | 3 | 1,500 |
| Eventos sociales internos y externos | Estacionamiento 6 | 3 | 2,400 |
| Eventos sociales internos y externos | Estacionamiento 5 | 1 | 800 |
| Talleres artísticos, cursos de verano | Parque del Ajedrez // Talleres Artísticos | 86 | 998 |
| Espectáculos, conferencias, graduaciones, eventos sociales y eventos BUAP | Auditorio | 218 | 688,880 |
| Espectáculos, conferencias, graduaciones, eventos sociales y eventos BUAP | Teatro | 266 | 144,704 |
| Eventos sociales, conferencias, eventos BUAP | Centro de Convenciones | 174 | 122,322 |
| Eventos sociales, conferencias, cursos de verano, eventos BUAP | Centro de Seminarios | 109 | 46,325 |
| Conferencias, eventos sociales y culturales internos y externos | Aula Virtual | 92 | 8,372 |
| Reuniones, seminarios y conferencias | Multimedia 1 | 86 | 2,150 |
| Reuniones, seminarios y conferencias | Multimedia 2 | 78 | 1,950 |
| Proyecciones de cine cultural, ciclos de cine, funciones infantiles | Sala de Cine 1 | 996 | 22,681 |
| Eventos culturales y sociales, internos y externos | Sala de Cine 2 | 22 | 1,738 |
| Exposición de diferentes artistas, conciertos de jazz, conferencias, actividades culturales internas y externas | Galería | 7 | 4,660 |
| Presentaciones convenio con INBA, conciertos y ensayos de la orquesta sinfónica | Sala Sinfónica | 137 | 41,650 |
| Eventos Especiales (Festival de Catrinas, Festival de Día del Niño). Eventos sociales y culturales internos y externos | Andador cultural | 11 | 14,600 |
| TOTAL | | 2,780 | 1,142,534 |

FUENTE: Complejo Cultural Universitario

5.4.5

Uso de los espacios del Complejo Cultural Universitario

| USO DE LOS ESPACIOS | | PORCENTAJE DE OCUPACIÓN | NÚMERO DE ACTIVIDADES |
|-----------------------|---|-------------------------|-----------------------|
| Recorridos | Recorridos | 0.89% | 25 |
| Espectáculos | Promotores | 3.16% | 88 |
| Culturales | Talleres, cine, presentaciones de libros, curso de verano, andador, arte en mov, compañías, actividades artísticas, exposición de galería | 59.49% | 1,654 |
| Conferencias / foros | diplomados, seminarios, congresos, talleres académicos | 10.32% | 287 |
| Graduaciones internas | Graduaciones BUAP | 1.76% | 49 |
| Graduaciones externas | Graduaciones externas | 3.12% | 87 |
| Sociales | Expos, banquetes, bazar, fundaciones | 6.97% | 194 |
| Eventos BUAP | Tomas de fotografía, exámenes profesionales, reuniones, banquetes, exposiciones, ferias libro, bienvenida, eventos especiales. | 14.24% | 396 |
| TOTAL | | 100% | 2,780 |

FUENTE: Complejo Cultural Universitario

5.4.6

Eventos del Archivo Histórico Universitario

| NO. | ACTIVIDAD | NO. DE EVENTOS | ASISTENTES / INDICADORES |
|-----|---|----------------|--------------------------|
| 1 | Exposición fotográfica "Estampas de la Puebla épica en defensa de la Patria". | 1 | 52 |
| 2 | Exposición: "80 aniversario de la Universidad de Puebla" | 1 | 152 |
| 3 | Vísitias guiadas al público (1) | 1 | 19 |
| 5 | Ponencia de la UNESCO en el Patrimonio Poblano por invitación del Gobierno del Estado de Puebla en el Museo Regional de Cholula, Puebla. | 1 | |
| 6 | Ponencia sobre "El Racismo en la aplicación de justicia a fines del siglo XIX en Puebla" por invitación de la Secretaría de Cultura a través de la Unidad Regional de Culturas Populares e Indígenas de Puebla. | 1 | |
| 7 | Plática sobre el día de la Mujer por invitación de la Vicerrectoría de Extensión y Difusión de la Cultura BUAP (VICEDEC) | 1 | |
| 8 | Presentación de la exposición fotográfica: "Estampas de la Puebla épica en defensa de la Patria", Invitación por el Consulado de México en la Ciudad de McAllen, Texas, en el auditorio de la Ciudad de Edinburg en el Estado de Texas. | 1 | |
| 9 | Conferencia: "Crónicas de mayo de 1862 en Puebla", Invitación por el Consulado de México en la Ciudad de McAllen, Texas, en el auditorio de la Ciudad de Edinburg en el Estado de Texas. | 1 | |

| NO. | ACTIVIDAD | NO. DE EVENTOS | ASISTENTES / INDICADORES |
|--------------|---|----------------|---|
| 10 | Asistencia y Presentación de ponencia sobre "El Sistema de Gestión Electrónica de la BUAP, una propuesta de cambio y desarrollo administrativo" en la XVII Jornadas Archivisticas de la Red Nacional de Archivos de Instituciones de Educación Superior (RENAIES), organizado por la Universidad Autónoma de Baja California, campus Tijuana. | 1 | |
| 11 | Conferencia: "La oferta académica para la gestión documental", en el 3er. Encuentro Nacional de Archivos del Poder Ejecutivo de las Entidades Federativas, en la Ciudad de Hermosillo, Sonora. | 1 | |
| 12 | Asesoría a investigadores y usuarios para consulta de fuentes primarias | 1 | 92 solicitudes de investigadores satisfactorias |
| 13 | Cursos y talleres impartidos a dependencias BUAP y externos | 3 | curso/taller |
| 14 | Capacitación externa recibida por los trabajadores del Archivo Histórico Universitario | 13 | 640 horas de capacitación |
| 15 | Establecimiento de vínculos de colaboración con instituciones abocadas a la conservación y gestión del patrimonio documental | 1 | 8 convenios y/o apoyos en coordinación de eventos |
| 16 | Segunda auditoria interna al Sistema de Gestión Documental bajo la Norma ISO 30301:2011, enero 2018 | 1 | 6 no conformidades |
| 17 | Segunda Auditoria de seguimiento (Externa) al Sistema de Gestión Documental Bajo la Norma ISO 30301:2011, febrero 2018 | 1 | 0 no conformidades |
| 18 | Apoyo a estudiantes de la BUAP con conocimientos dirigidos al trabajo profesional | 1 | 5 estudiantes (3 de Servicio Social y 2 de Prácticas Profesionales) |
| TOTAL | | 31 | 320 |

FUENTE: Archivo Histórico Universitario.

5.4.7

Actividades realizadas por el Archivo Histórico Universitario

| NO. | ACTIVIDADES REALIZADOS POR RESPONSABLE | NO. DE ACTIVIDADES | UNIDADES |
|--------------|---|--------------------|---------------|
| 1 | Cantidad de expedientes organizados (expedientes y/o libros y/o fotos organizados) | 2 | 2,089 |
| 2 | Cantidad de expedientes descritos (expedientes y/o libros y/o fotos descritos) | 1 | 2,717 |
| 3 | Restauración de fotografías y limpieza de documentos del fondo "Colegio del Estado" | 1 | 22,608 |
| 4 | Elaboración de guardas (Primer y segundo nivel) | 1 | 647 |
| 5 | Reproducción documentos para preservación | 1 | 480 |
| 6 | Reproducción de documentos para las exposiciones | 1 | 68 |
| 7 | Reproducciones de fotografías y documentos a solicitud de usuarios | 1 | 144 |
| TOTAL | | 8 | 28,753 |

FUENTE: Archivo Histórico Universitario.

5.5 ESTUDIOS Y ANÁLISIS DE OPINIÓN

5.5.1

Estudios cuantitativos realizados por el CISO

| TIPO DE ESTUDIO | TOTAL | |
|---|-----------|---------------|
| | ESTUDIOS | ENTREVISTAS |
| Estudios de percepción y expectativa universitaria | 3 | 469 |
| Estudios sobre problemas y necesidades de los universitarios en la BUAP | 4 | 325 |
| Estudios sobre temas sociales en municipios | 20 | 5,430 |
| Estudios sobre problemas y necesidades ciudadanas | 6 | 14,930 |
| Estudios sobre temas educativos | 1 | 430 |
| TOTAL | 34 | 21,584 |

FUENTE: Instituto de Ciencias de Gobierno y Desarrollo Estratégico

5.5.2

Estudios cualitativos realizados por el CISO

| TIPO DE ESTUDIO | TOTAL | |
|--|----------|------------|
| | SESIONES | PANELISTAS |
| Sesiones de grupos de enfoque sobre problemas y necesidades universitarias | 2 | 33 |
| Sesiones de grupos de enfoque sobre temas de educación | 3 | 45 |
| TOTAL | 5 | 78 |

FUENTE: Instituto de Ciencias de Gobierno y Desarrollo Estratégico

5.6 BUFETE JURÍDICO GRATUITO

5.6.1

Asesorías jurídicas gratuitas a la sociedad

| TIPOS DE ASESORÍA | NÚMERO |
|-------------------|--------------|
| Agrario | 18 |
| Amparo | 16 |
| Civil familiar | 1,040 |
| Civil mercantil | 425 |
| Laboral | 176 |
| Penal | 232 |
| TOTAL | 1,907 |

FUENTE: Coordinación General de Vinculación Profesional

5.6.2

Participación de alumnos practicantes para asesoría

| TIPOS DE ASESORÍA | NO. DE PRACTICANTES |
|----------------------------|---------------------|
| Legal Servicio Social | 1,475 |
| Legal Práctica Profesional | 1,449 |
| TOTAL | 2,924 |

FUENTE: Coordinación General de Vinculación Profesional

5.7 FARMACIAS UNIVERSITARIAS

5.7.1

Sucursales

| FARMACIA UNIVERSITARIA "ALEXANDER FLEMING" |
|--|
| Sucursal CAPU del Municipio de Puebla |
| Sucursal del Municipio de Tecamachalco |
| Sucursal Centro Histórico del Municipio de Puebla |
| Sucursal Benito Juárez del Municipio de Puebla |
| Matriz en la colonia "Volcanes" del Municipio de Puebla |
| Sucursal Ciudad Universitaria del Municipio de Puebla |
| Sucursal del Municipio de San Pedro Cholula |
| Sucursal sucursal de la colonia "Guadalupe Hidalgo" del Municipio de Puebla |
| Sucursal de la colonia "La Popular" del Municipio de Puebla |
| Sucursal del Municipio de Acatzingo |
| Sucursal de la colonia "Amalucan" del Municipio de Puebla |
| Ubicada en el Hospital Universitario del Municipio de Puebla |
| Sucursal del Municipio de Izúcar de Matamoros |
| Sucursal del Municipio de San Martín Texmelucan |
| Sucursal C.C.U. - Angelópolis del Municipio de Puebla |
| Sucursal Torre Médica (H.U.P.) del Municipio de Puebla |
| Sucursal Santa Ana del Municipio de Tlaxcala |
| Sucursal Tlaxcala centro, del Municipio de Tlaxcala |
| Sucursal Plaza Diagonal, en el Municipio de Puebla. (Apertura el 1 de agosto 2018) |
| TOTAL 19 |

FUENTE: Farmacias Universitarias "Alexander Fleming"

5.7.2

Número de servicios brindados

| SERVICIOS | TOTAL |
|---|----------------|
| Consultas médicas | 27,744 |
| Análisis clínicos | 1,626 |
| Asesoría profesional cosmética gratuita en cabina | 94,068 |
| TOTAL | 123,438 |

FUENTE: Farmacias Universitarias "Alexander Fleming"

5.7.3

Número de usuarios atendidos

| SUCURSALES | TOTAL |
|--|------------------|
| Farmacia Universitaria "Alexander Fleming", sucursal CAPU del Municipio de Puebla | 54,305 |
| Farmacia Universitaria "Alexander Fleming", sucursal del Municipio de Tecamachalco | 117,851 |
| Farmacia Universitaria "Alexander Fleming", sucursal Centro Histórico del Municipio de Puebla | 55,516 |
| Farmacia Universitaria "Alexander Fleming", sucursal Benito Juárez del Municipio de Puebla | 115,417 |
| Farmacia Universitaria "Alexander Fleming", matriz en la colonia "Volcanes" del Municipio de Puebla | 229,288 |
| Farmacia Universitaria "Alexander Fleming", sucursal Ciudad Universitaria del Municipio de Puebla | 43,115 |
| Farmacia Universitaria "Alexander Fleming", sucursal del Municipio de San Pedro Cholula | 31,656 |
| Farmacia Universitaria "Alexander Fleming", sucursal de la colonia "Guadalupe Hidalgo" del Municipio de Puebla | 76,001 |
| Farmacia Universitaria "Alexander Fleming", sucursal de la colonia "La Popular" del Municipio de Puebla | 61,062 |
| Farmacia Universitaria "Alexander Fleming", sucursal del Municipio de Acatzingo | 58,569 |
| Farmacia Universitaria "Alexander Fleming", sucursal de la colonia "Amaluca" del Municipio de Puebla | 49,196 |
| Farmacia Hospitalaria "Alexander Fleming", ubicada en el Hospital Universitario del Municipio de Puebla | 314,382 |
| Farmacia Universitaria "Alexander Fleming", sucursal del Municipio de Izúcar de Matamoros | 13,557 |
| Farmacia Universitaria "Alexander Fleming", sucursal del Municipio de San Martín Texmelucan | 79,489 |
| Farmacia Universitaria "Alexander Fleming", sucursal del Municipio de CCU Angelópolis | 74,517 |
| Farmacia Universitaria "Alexander Fleming", sucursal del Municipio de Torre Medica | 27,976 |
| Farmacia Universitaria "Alexander Fleming", sucursal del Municipio de Santa Ana en el Estado de Tlaxcala | 40,714 |
| Farmacia Universitaria "Alexander Fleming", sucursal del Municipio de Tlaxcala | 12,390 |
| TOTAL | 1,455,001 |

FUENTE: Farmacias Universitarias "Alexander Fleming"

5.8 UNIGAS

5.8.1

Número de becarios

| BECARIOS | TOTAL |
|--------------|------------|
| Mujeres | 30 |
| Hombres | 87 |
| TOTAL | 117 |

FUENTE: Unigas Estación de Servicio

5.9 RESULTADOS

5.9.1

Bolsa de Trabajo Universitaria

| RAMA ECONÓMICA | EMPRESAS PRIVADAS | | | EMPRESAS PÚBLICAS | | |
|--------------------------------------|------------------------|--------------------|-------------------------|------------------------|--------------------|-------------------------|
| | EMPRESAS PARTICIPANTES | VACANTES OFERTADAS | SOLICITUDES PRESENTADAS | EMPRESAS PARTICIPANTES | VACANTES OFERTADAS | SOLICITUDES PRESENTADAS |
| Agricultura, ganadería, caza y pesca | 5 | 10 | 6 | - | - | - |
| Comercio | 46 | 429 | 273 | - | - | - |
| Construcción | 24 | 44 | 105 | - | - | - |
| Industria de la transformación | 21 | 67 | 82 | - | - | - |
| Industria y actividades diversas | 23 | 43 | 39 | - | - | - |
| Servicios | 123 | 1,798 | 1,340 | 3 | 7 | 17 |
| Transportes | 3 | 10 | 15 | - | - | - |
| TOTAL | 245 | 2,401 | 1,860 | 3 | 7 | 17 |

FUENTE: Coordinación de Bolsa de Trabajo

5.10 CENTRO DE AUTOACCESO PARA LA ENSEÑANZA DE LENGUAS EXTRANJERAS

5.10.1

Número de asistentes y cursos ofertados

| PERIODO | M | H | NO IDENTIFICADO | TOTAL |
|---------------------------------------|-------|--------|-----------------|--------|
| BUAP-Licenciatura | 6,443 | 11,798 | 6 | 18,247 |
| Otoño 2017 (Artes-FCFM-Fénix) | 1 | - | - | 1 |
| Otoño 2017 (Artes-FCFM-Minerva) | 11 | 21 | - | 32 |
| Otoño 2017 (Fénix) | 2 | 1 | - | 3 |
| Otoño 2017 (MUM) | 627 | 1,219 | - | 1,846 |
| Otoño 2017 (Semestral Artes) | 22 | 30 | - | 52 |
| Otoño 2017 (Semestral) | 2,774 | 4,694 | 3 | 7,471 |
| Primavera 2018 (Externos) | 36 | 22 | 2 | 60 |
| Primavera 2018 (Fénix) | 1 | - | - | 1 |
| Primavera 2018 (MUM FCFM) | 8 | 10 | - | 18 |
| Primavera 2018 (MUM) | 284 | 539 | - | 823 |
| Primavera 2018 (Semestral Artes) | 10 | 24 | - | 34 |
| Primavera 2018 (Semestral) | 2,315 | 4,671 | 1 | 6,987 |
| Verano 2018 (Fénix) | - | 1 | - | 1 |
| Verano 2018 (MUM) | 283 | 463 | - | 746 |
| Interperiodo 2018 (Semestral) | 69 | 103 | - | 172 |
| CELE | 2,842 | 4,579 | 1 | 7,422 |
| Otoño 2017 (CELE) | 1,005 | 1,583 | - | 2,588 |
| Primavera 2018 (CELE) | 1,078 | 1,733 | - | 2,811 |
| Verano 2018 (CELE) | 759 | 1,263 | 1 | 2,023 |
| Externo | 61 | 41 | 4 | 106 |
| Otoño 2017 (Externos) | 11 | 11 | - | 22 |
| Primavera 2018 (Externos) | 36 | 21 | 2 | 59 |
| Primavera 2018 (The house of English) | - | 1 | - | 1 |
| Verano 2018 (Externos) | 14 | 8 | 2 | 24 |

| PERIODO | M | H | NO IDENTIFICADO | TOTAL |
|---|---------------|---------------|-----------------|---------------|
| CEU | 396 | 492 | - | 888 |
| Otoño 2017 (CEU Dominical) | 5 | 9 | - | 14 |
| Otoño 2017 (CEU Sabatino) | 76 | 106 | - | 182 |
| Otoño 2017 (CEU Semanal) | 5 | 13 | - | 18 |
| Otoño 2017 (CEU viernes) | 3 | - | - | 3 |
| Primavera 2018 (CEU Dominical) | 11 | 13 | - | 24 |
| Primavera 2018 (CEU Sabatino) | 124 | 173 | - | 297 |
| Primavera 2018 (CEU Semanal) | 23 | 26 | - | 49 |
| Primavera 2018 (CEU viernes) | 14 | 11 | - | 25 |
| Verano 2018 (CEU Dominical) | 9 | 10 | - | 19 |
| Verano 2018 (CEU Sabatino) | 118 | 127 | - | 245 |
| Verano 2018 (CEU viernes) | 7 | 4 | - | 11 |
| Verano 2018 (CEU Semanal) | 1 | - | - | 1 |
| CEI | 362 | 543 | 8 | 913 |
| Otoño 2018 (CEI Sabatino) | 58 | 72 | 1 | 131 |
| Otoño 2018 (CEI Semanal) | 5 | 30 | 1 | 36 |
| Primavera 2018 (CEI Sabatino) | 79 | 100 | 1 | 180 |
| Primavera 2018 (CEI Semanal) | 64 | 140 | 2 | 206 |
| Verano 2018 (CEI Sabatino) | 138 | 168 | 2 | 308 |
| Verano 2018 (CEI Semanal) | 18 | 33 | 1 | 52 |
| BUAP - Licenciatura Abierta | 5 | 6 | - | 11 |
| Otoño 2017 (Licenciatura Abierta Minerva) | 5 | 6 | - | 11 |
| BUAP - Intercambio | 1 | 2 | - | 3 |
| Otoño 2017 (MUM) | - | 1 | - | 1 |
| Primavera 2018 (MUM) | 1 | 1 | - | 2 |
| CEU-Ciudad Universitaria | 92 | 141 | - | 233 |
| OTOÑO 2017 (CECU SABATINO) | 34 | 52 | - | 86 |
| OTOÑO 2017 (CECU SEMANAL) | 22 | 31 | - | 53 |
| PRIMAVERA 2018 (CECU SABATINO) | 14 | 25 | - | 39 |
| PRIMAVERA 2018 (CECU SEMANAL) | 11 | 20 | - | 31 |
| PRIMAVERA 2018 (CECU VIERNES) | 3 | 2 | - | 5 |
| VERANO 2018 (CECU SABATINO) | 8 | 10 | - | 18 |
| VERANO 2018 (CECU VIERNES) | - | 1 | - | 1 |
| TOTAL | 10,202 | 17,602 | 19 | 27,823 |

FUENTE: Centro de Autoacceso de la Facultad de Lenguas.

5.10.2

Número de asistentes y capacitaciones ofertadas

| PERIODO | M | H | NO IDENTIFICADO | TOTAL |
|--|-----------|----------|-----------------|-----------|
| CAPACITACIONES PRIMAVERA 2017 | | | | |
| Prestadores de Servicio Social CAA | 8 | 1 | 2 | 11 |
| Nociones básicas de los Lenguajes HTML 5 y CSS | 18 | 7 | 0 | 25 |
| TOTAL | 26 | 8 | 2 | 36 |

FUENTE: Centro de Autoacceso de la Facultad de Lenguas.

5.11 DIVULGACIÓN CIENTÍFICA

5.11.1

Colección del Jardín Botánico Universitario

Las colecciones de plantas del Jardín Botánico Universitario, son utilizadas con propósitos de investigación, conservación, educación y divulgación de la diversidad vegetal. Su uso e importancia se enfoca principalmente al conocimiento de la vegetación del estado de Puebla, como en el caso del Jardín Botánico Universitario. La colección de plantas vivas del Jardín Botánico Universitario contribuye a generar conocimiento sobre el cultivo de la flora silvestre, promoviendo el aprovechamiento sustentable de los recursos vegetales del estado de Puebla. La colección se encuentra actualmente organizada en 10 secciones de plantas, divididas con base a criterios geográficos, ecológicos, taxonómicos y de uso.

| COLECCIONES | TOTAL |
|--|---------------|
| Número de especímenes de Jardín Botánico Universitario | 49,415 |
| Número de nombres | 8,070 |
| Número de sexos | 2,040 |
| Número de familias | 280 |
| TOTAL | 59,805 |

FUENTE: Jardín Botánico Universitario

5.11.2

Educación y divulgación del Jardín Botánico Universitario

La importancia de la colección del Jardín Botánico Universitario radica en que permite que nuestros visitantes conozcan la flora poblana, por tanto, se ofrecen diferentes servicios educativos que permiten difundir a la sociedad los conocimientos generados a través del manejo de dicha colección. Esto se logra a través de los recorridos guiados, visitas temáticas, los talleres educativos y de capacitación.

| COLECCIONES | TOTAL |
|--|---------------|
| Visitantes al Jardín Botánico Universitario. Periodo 2017-2018 | 35,194 |
| TOTAL | 35,194 |

FUENTE: Jardín Botánico Universitario

5.12 VINCULACIÓN ESTUDIANTIL

5.12.1

Actividades de la Dirección General de Educación Continua

| ACTIVIDADES | NO. DE ACTIVIDADES | ALUMNOS | | | DOCENTES | | |
|-----------------------|--------------------|--------------|--------------|--------------|------------|------------|------------|
| | | H | M | TOTAL | H | M | TOTAL |
| Cursos | 219 | 744 | 1,075 | 1,819 | 77 | 47 | 124 |
| Curso - Taller | 114 | 662 | 560 | 1,222 | 73 | 27 | 100 |
| Taller | 80 | 487 | 680 | 1,167 | 36 | 45 | 81 |
| Diplomado | 192 | 422 | 819 | 1,241 | 106 | 103 | 209 |
| Seminario | 38 | 118 | 109 | 227 | 17 | 9 | 26 |
| Foro y Jornada | 12 | 187 | 238 | 425 | 79 | 95 | 174 |
| Congreso | 20 | 809 | 1287 | 2,096 | 106 | 61 | 167 |
| Cátedra - Conferencia | 13 | 198 | 259 | 457 | 17 | 16 | 33 |
| Encuentro | 8 | 243 | 210 | 453 | 43 | 28 | 71 |
| TOTAL | 696 | 3,870 | 5,237 | 9,107 | 554 | 431 | 985 |

FUENTE: Dirección de Educación Continua

5.12.2

Concentrado de servicio social por DES, sector y sexo

| DES | EMPRESARIAL | | GOBIERNO | | INSTITUCIONAL | |
|--|-------------|------------|--------------|------------|---------------|--------------|
| | M | H | M | H | M | H |
| DES Ciencias Naturales | 10 | 4 | 33 | 28 | 305 | 234 |
| DES Ciencias Exactas | 2 | 1 | 6 | 7 | 63 | 71 |
| DES Ciencias de la Salud | - | - | 3 | 7 | 95 | 110 |
| DES Ciencias Económico y Administrativas | 310 | 227 | 692 | 423 | 787 | 504 |
| DES Educación y Humanidades | 10 | 1 | 102 | 48 | 483 | 247 |
| DES Ingeniería y Tecnología | 27 | 48 | 98 | 103 | 653 | 1,201 |
| Complejo Regional Centro | - | - | 2 | - | 44 | 21 |
| Complejo Regional Norte | 1 | - | 16 | 17 | 56 | 37 |
| Complejo Regional Nororiental | 1 | - | 37 | 14 | 5 | 4 |
| Complejo Regional Sur | 7 | 3 | 97 | 34 | 65 | 52 |
| Complejo Regional Mixteca | 3 | 2 | 45 | 10 | 36 | 9 |
| TOTAL | 371 | 286 | 1,131 | 691 | 2,592 | 2,490 |

| DES | SOCIAL | | TOTAL M | TOTAL H | TOTAL |
|--|------------|------------|--------------|--------------|--------------|
| | M | H | | | |
| DES Ciencias Naturales | 7 | - | 355 | 266 | 621 |
| DES Ciencias Exactas | - | - | 71 | 79 | 150 |
| DES Ciencias de la Salud | 16 | 9 | 114 | 126 | 240 |
| DES Ciencias Económico y Administrativas | 122 | 82 | 1,911 | 1,236 | 3,147 |
| DES Educación y Humanidades | 56 | 17 | 651 | 313 | 964 |
| DES Ingeniería y Tecnología | 36 | 37 | 814 | 1,389 | 2,203 |
| Complejo Regional Centro | - | - | 46 | 21 | 67 |
| Complejo Regional Norte | - | - | 73 | 54 | 127 |
| Complejo Regional Nororiental | - | - | 43 | 18 | 61 |
| Complejo Regional Sur | 3 | - | 172 | 89 | 261 |
| Complejo Regional Mixteca | 1 | - | 85 | 21 | 106 |
| TOTAL | 241 | 145 | 4,335 | 3,612 | 7,947 |

FUENTE: Dirección de Servicio Social

5.12.3

Servicio social por DES, unidad académica, programa educativo, municipio, sector y sexo

| DES/UA/PE | MUNICIPIO | MODALIDAD | EMPRESARIAL | | GOBIERNO | | INSTITUCIONAL | |
|--|------------------|-------------|-------------|-----|----------|-----|---------------|-----|
| | | | M | H | M | H | M | H |
| DES Ciencias de la Salud | | | - | - | 4 | 7 | 101 | 111 |
| Facultad de Cultura Física | | | - | - | 2 | 7 | 38 | 91 |
| Licenciatura en Cultura Física | Puebla | Semiescolar | - | - | - | - | 4 | 2 |
| | Puebla | Escolar | - | - | 2 | 7 | 34 | 89 |
| Facultad de Enfermería | | | - | - | 1 | - | 31 | 2 |
| Licenciatura en Enfermería | Puebla | Escolar | - | - | 1 | - | 31 | 2 |
| Facultad de Estomatología | | | - | - | - | - | 13 | 4 |
| Licenciatura en Estomatología | Puebla | Escolar | - | - | - | - | 13 | 4 |
| Facultad de Medicina | | | - | - | - | - | 13 | 13 |
| Licenciatura en Biomedicina | Puebla | Escolar | - | - | - | - | 13 | 13 |
| Complejo Regional Norte | | | - | - | 1 | - | 6 | 1 |
| Licenciatura en Enfermería | Tetela de Ocampo | Escolar | - | - | 1 | - | 6 | 1 |
| DES Ciencias Sociales y Administrativas | | | 321 | 232 | 880 | 491 | 958 | 588 |
| Facultad de Administración | | | 86 | 62 | 243 | 144 | 276 | 165 |
| Licenciatura en Administración de Empresas | Puebla | Escolar | 19 | 13 | 49 | 32 | 85 | 53 |
| | Puebla | A distancia | 4 | 3 | 2 | 4 | 4 | 1 |
| | Puebla | Semiescolar | 11 | 13 | 16 | 12 | 18 | 14 |

| DES/UA/PE | MUNICIPIO | MODALIDAD | EMPRESARIAL | | GOBIERNO | | INSTITUCIONAL | |
|---|-----------|-------------|-------------|-----|----------|-----|---------------|-----|
| | | | M | H | M | H | M | H |
| Licenciatura en Administración Pública y Ciencias Políticas | Puebla | Escolar | - | 1 | 42 | 36 | 15 | 17 |
| Licenciatura en Administración Turística | Puebla | Escolar | 39 | 18 | 72 | 21 | 64 | 17 |
| Licenciatura en Comercio Internacional | Puebla | Escolar | 8 | 10 | 60 | 38 | 61 | 45 |
| Licenciatura en Gastronomía | Puebla | Escolar | 5 | 3 | 2 | 1 | 27 | 18 |
| Licenciatura en Negocios Internacionales | Puebla | a distancia | - | 1 | - | - | 2 | - |
| Facultad de Ciencias de la Comunicación | | | 12 | 7 | 24 | 13 | 96 | 80 |
| Licenciatura en Comunicación | Puebla | Escolar | 10 | 7 | 20 | 10 | 83 | 64 |
| | Puebla | A distancia | 2 | - | 1 | 1 | 5 | 5 |
| | Puebla | Semiescolar | - | - | 3 | 2 | 8 | 11 |
| Facultad de Contaduría Pública | | | 193 | 137 | 67 | 26 | 152 | 57 |
| Licenciatura en Administración y Dirección de PyMES | Puebla | Escolar | 2 | 3 | - | - | 2 | 2 |
| | Puebla | A distancia | 2 | - | 1 | - | 2 | 3 |
| Licenciatura en Contaduría Pública | Puebla | Escolar | 170 | 120 | 51 | 20 | 110 | 42 |
| | Puebla | A distancia | 3 | 1 | 4 | 2 | 18 | 2 |
| | Puebla | Semiescolar | 15 | 8 | 8 | 2 | 15 | 4 |
| Licenciatura en Dirección Financiera | Puebla | Escolar | 1 | 5 | 3 | 2 | 5 | 4 |
| Facultad de Derecho y Ciencias Sociales | | | 18 | 20 | 323 | 219 | 216 | 153 |
| Licenciatura en Relaciones Internacionales | Puebla | Escolar | 1 | 2 | 26 | 8 | 46 | 27 |

| DES/UA/PE | MUNICIPIO | MODALIDAD | EMPRESARIAL | | GOBIERNO | | INSTITUCIONAL | |
|--|-------------------|-------------|-------------|---|----------|-----|---------------|----|
| | | | M | H | M | H | M | H |
| Licenciatura en Ciencias Políticas | Puebla | Escolar | 1 | 2 | 22 | 22 | 19 | 24 |
| Licenciatura en Consultoría Jurídica | Puebla | Escolar | 5 | 5 | 18 | 9 | 4 | 2 |
| Licenciatura en Criminología | Puebla | Escolar | - | - | 34 | 18 | 65 | 21 |
| Licenciatura en Derecho | Puebla | Escolar | 8 | 8 | 193 | 137 | 49 | 59 |
| | Puebla | A distancia | 1 | - | 14 | 14 | 9 | 4 |
| | Puebla | Semiescolar | 2 | 3 | 15 | 11 | 8 | 10 |
| Licenciatura en Sociología | Puebla | Escolar | - | - | 1 | - | 16 | 6 |
| Facultad de Economía | | | 1 | 1 | 35 | 21 | 47 | 49 |
| Licenciatura en Economía | Puebla | Escolar | 1 | 1 | 9 | 11 | 34 | 41 |
| Licenciatura en Finanzas | Puebla | Escolar | - | - | 26 | 10 | 13 | 8 |
| Complejo Regional Centro | | | - | - | - | - | 34 | 12 |
| Licenciatura en Administración de Empresas | Acatzingo | Escolar | - | - | - | - | 34 | 12 |
| Complejo Regional Mixteca | | | 1 | - | 38 | 9 | 29 | 7 |
| Licenciatura en Administración de Empresas | Atlixco | Escolar | - | - | 6 | 3 | - | 1 |
| Licenciatura en Administración Turística | Atlixco | Escolar | - | - | 15 | 3 | 13 | 2 |
| Licenciatura en Contaduría Pública | Atlixco | Escolar | 1 | - | 17 | 3 | 16 | 4 |
| Complejo Regional Mixteca | | | 2 | 2 | 7 | 1 | 7 | 2 |
| Licenciatura en Administración de Empresas | Chiautla de Tapia | Escolar | 2 | 2 | 7 | 1 | 7 | 2 |
| Complejo Regional Nororiental | | | - | - | 9 | 1 | 3 | 4 |
| Licenciatura en Administración de Empresas | Cuetzalan | Escolar | - | - | 9 | 1 | 3 | 4 |
| Complejo Regional Nororiental | | | - | - | 17 | 5 | 2 | - |
| Licenciatura en Administración de Empresas | Libres | Escolar | - | - | 6 | 2 | 2 | - |
| Licenciatura en Contaduría Pública | Libres | Escolar | - | - | 11 | 3 | - | - |

| DES/UA/PE | MUNICIPIO | MODALIDAD | EMPRESARIAL | | GOBIERNO | | INSTITUCIONAL | |
|--|--------------|-----------|-------------|---|----------|----|---------------|-----|
| | | | M | H | M | H | M | H |
| Complejo Regional Nororiental | | | 1 | - | 11 | 8 | - | - |
| Licenciatura en Contaduría Pública | Zacapoxtla | Escolar | 1 | - | 11 | 8 | - | - |
| Complejo Regional Norte | | | 1 | - | 6 | 11 | 29 | 19 |
| Licenciatura en Administración de Empresas | Chignahuapan | Escolar | 1 | - | 1 | 2 | 16 | 4 |
| Licenciatura en Administración Turística | Chignahuapan | Escolar | - | - | 1 | 4 | 5 | 7 |
| Licenciatura en Derecho | Chignahuapan | Escolar | - | - | 4 | 5 | 8 | 8 |
| Complejo Regional Norte | | | - | - | 9 | 6 | 13 | 9 |
| Licenciatura en Administración de Empresas | Huauchinango | Escolar | - | - | 1 | - | - | - |
| Licenciatura en Derecho | Huauchinango | Escolar | - | - | 8 | 6 | 13 | 9 |
| Complejo Regional Sur | | | 6 | 3 | 91 | 27 | 54 | 31 |
| Licenciatura en Administración de Empresas | Tehuacán | Escolar | 6 | 2 | 25 | 8 | 34 | 14 |
| Licenciatura en Ciencias Políticas | Tehuacán | Escolar | - | - | 7 | 3 | 5 | 4 |
| Licenciatura en Comunicación | Tehuacán | Escolar | - | - | 1 | 1 | 2 | 1 |
| Licenciatura en Derecho | Tehuacán | Escolar | - | 1 | 58 | 15 | 13 | 12 |
| DES Ciencias Exactas | | | 2 | 1 | 6 | 7 | 63 | 71 |
| Facultad Ciencias Físico Matemáticas | | | 2 | 1 | 6 | 7 | 63 | 71 |
| Licenciatura en Actuaría | Puebla | Escolar | 2 | 1 | 4 | 4 | 26 | 17 |
| Licenciatura en Física | Puebla | Escolar | - | - | 1 | - | 11 | 22 |
| Licenciatura en Física Aplicada | Puebla | Escolar | - | - | - | - | 6 | 16 |
| Licenciatura en Matemáticas | Puebla | Escolar | - | - | 1 | 3 | 10 | 10 |
| Licenciatura en Matemáticas Aplicadas | Puebla | Escolar | - | - | - | - | 10 | 6 |
| DES Ciencias Naturales | | | 10 | 4 | 33 | 28 | 313 | 245 |
| Facultad de Ciencias Biológicas | | | 5 | 2 | 8 | 7 | 99 | 60 |
| Licenciatura en Biología | Puebla | Escolar | 3 | 1 | 8 | 7 | 66 | 46 |

| DES/UA/PE | MUNICIPIO | MODALIDAD | EMPRESARIAL | | GOBIERNO | | INSTITUCIONAL | |
|---|------------------|-----------|-------------|---|----------|----|---------------|-----|
| | | | M | H | M | H | M | H |
| Licenciatura en Biotecnología | Puebla | Escolar | 2 | 1 | - | - | 33 | 14 |
| Facultad de Ciencias Químicas | | | 2 | - | 18 | 11 | 127 | 71 |
| Licenciatura en Farmacia | Puebla | Escolar | - | - | 1 | - | 3 | 8 |
| Licenciatura en Química | Puebla | Escolar | - | - | - | - | 9 | 11 |
| Licenciatura en Químico Farmacobiólogo | Puebla | Escolar | 2 | - | 17 | 11 | 115 | 52 |
| Facultad de Medicina Veterinaria y Zootecnia | | | 2 | - | 7 | 9 | 58 | 69 |
| Licenciatura en Medicina Veterinaria y Zootecnia | Tecamachalco | Escolar | 2 | - | 7 | 9 | 58 | 69 |
| Facultad de Ingeniería Agrohidráulica | | | 1 | 2 | - | 1 | 21 | 34 |
| Licenciatura en Ingeniería Agrohidráulica | Teziutlán | Escolar | 1 | 2 | - | 1 | 10 | 19 |
| Licenciatura en Ingeniería Agronómica y Zootecnia | Tlatlauquitepec | Escolar | - | - | - | - | 11 | 15 |
| Complejo Regional Centro | | | - | - | - | - | - | 3 |
| Licenciatura en Ingeniería Agronómica y Zootecnia | Tecamachalco | Escolar | - | - | - | - | - | 3 |
| Complejo Regional Norte | | | - | - | - | - | 8 | 8 |
| Licenciatura en Ingeniería Agroforestal | Tetela de Ocampo | Escolar | - | - | - | - | 8 | 8 |
| DES Educación y Humanidades | | | 10 | 1 | 102 | 48 | 483 | 247 |
| Escuela de Artes Plásticas y Audiovisuales | | | 1 | - | 3 | 4 | 16 | 11 |
| Licenciatura en Arte Digital | Puebla | Escolar | - | - | - | - | 5 | 3 |
| Licenciatura en Artes Plásticas | Puebla | Escolar | 1 | - | 1 | - | 8 | 3 |
| Licenciatura en Cinematografía | Puebla | Escolar | - | - | 2 | 4 | 3 | 5 |
| Facultad de Artes | | | 2 | - | 2 | 2 | 52 | 45 |
| Licenciatura en Arte Dramático | Puebla | Escolar | - | - | 2 | - | 19 | 13 |
| Licenciatura en Danza | Puebla | Escolar | 2 | - | - | - | 18 | 5 |
| Licenciatura en Etnocoreología | Puebla | Escolar | - | - | - | - | 3 | 1 |

| DES/UA/PE | MUNICIPIO | MODALIDAD | EMPRESARIAL | | GOBIERNO | | INSTITUCIONAL | |
|--|-----------|-------------|-------------|----|----------|-----|---------------|-------|
| | | | M | H | M | H | M | H |
| Licenciatura en Música | Puebla | Escolar | - | - | - | 2 | 12 | 26 |
| Facultad de Filosofía y Letras | | | 1 | - | 13 | 11 | 79 | 63 |
| Licenciatura en Antropología Social | Puebla | Escolar | - | - | 2 | 3 | 5 | 5 |
| Licenciatura en Filosofía | Puebla | Escolar | - | - | - | 2 | 7 | 26 |
| Licenciatura en Historia | Puebla | Escolar | - | - | 2 | 5 | 19 | 14 |
| Licenciatura en Lingüística y Literatura Hispánica | Puebla | Escolar | 1 | - | 4 | 1 | 36 | 18 |
| Licenciatura en Procesos Educativos | Puebla | Escolar | - | - | 5 | - | 12 | - |
| Facultad de Lenguas | | | 2 | - | 32 | 17 | 157 | 55 |
| Licenciatura en Lenguas Modernas | Puebla | Escolar | - | - | 2 | 1 | 4 | 1 |
| Licenciatura en Enseñanza del Francés | Puebla | Escolar | - | - | 4 | 1 | 21 | 7 |
| Licenciatura en Enseñanza del Inglés | Puebla | Escolar | 1 | - | 26 | 15 | 123 | 44 |
| Licenciatura en la Enseñanza de Lenguas - Inglés | Puebla | Abierta | 1 | - | - | - | 9 | 3 |
| Facultad de Psicología | | | 4 | 1 | 52 | 14 | 179 | 73 |
| Licenciatura en Psicología | Puebla | Escolar | 4 | 1 | 52 | 14 | 179 | 72 |
| | Puebla | Semiescolar | - | - | - | - | - | 1 |
| DES Ingeniería y Tecnología | | | 28 | 48 | 106 | 110 | 674 | 1,228 |
| Facultad de Arquitectura | | | 13 | 11 | 81 | 49 | 224 | 232 |
| Licenciatura en Arquitectura | Puebla | Escolar | 8 | 6 | 59 | 36 | 122 | 155 |
| Licenciatura en Diseño Gráfico | Puebla | Escolar | 1 | 2 | 13 | 6 | 80 | 47 |
| Licenciatura en Diseño Urbano Ambiental | Puebla | Escolar | - | - | - | 1 | - | - |
| Licenciatura en Urbanismo y Diseño Ambiental | Puebla | Escolar | 4 | 3 | 9 | 6 | 22 | 30 |
| Facultad de Ciencias de la Computación | | | 1 | 8 | 2 | 6 | 61 | 247 |
| Licenciatura en Ciencias de la Computación | Puebla | Escolar | 1 | - | - | 1 | 12 | 24 |

| DES/UA/PE | MUNICIPIO | MODALIDAD | EMPRESARIAL | | GOBIERNO | | INSTITUCIONAL | |
|---|--------------|-----------|-------------|----|----------|----|---------------|-----|
| | | | M | H | M | H | M | H |
| Licenciatura en Ingeniería en Ciencias de la Computación | Puebla | Escolar | - | 6 | - | 4 | 36 | 165 |
| Licenciatura en Ingeniería en Tecnologías de la Información | Puebla | Escolar | - | 2 | 2 | 1 | 13 | 58 |
| Facultad de Ciencias de la Electrónica | | | 1 | 2 | - | 12 | 67 | 291 |
| Licenciatura en Ciencias de la Electrónica | Puebla | Escolar | - | - | - | 1 | 8 | 70 |
| Licenciatura en Ingeniería en Energías Renovables | Puebla | Escolar | - | - | - | 1 | 17 | 18 |
| Licenciatura en Ingeniería en Mecatrónica | Puebla | Escolar | 1 | 2 | - | 9 | 38 | 173 |
| Licenciatura en Ingeniería en Sistemas Automotrices | Puebla | Escolar | - | - | - | 1 | 4 | 30 |
| Facultad de Ingeniería | | | 7 | 24 | 11 | 33 | 135 | 351 |
| Licenciatura en Ingeniería Civil | Puebla | Escolar | 2 | 16 | 1 | 20 | 29 | 102 |
| Licenciatura en Ingeniería Geofísica | Puebla | Escolar | 4 | 2 | - | 1 | 10 | 27 |
| Licenciatura en Ingeniería Industrial | Puebla | Escolar | 1 | 2 | 5 | 6 | 69 | 96 |
| Licenciatura en Ingeniería Mecánica y Eléctrica | Puebla | Escolar | - | 4 | 2 | 2 | 10 | 99 |
| Licenciatura en Ingeniería Textil | Puebla | Escolar | - | - | - | - | 5 | 6 |
| Licenciatura en Ingeniería Topográfica y Geodésica | Puebla | Escolar | - | - | 3 | 4 | 12 | 21 |
| Facultad de Ingeniería Química | | | 5 | 3 | 4 | 3 | 166 | 80 |
| Licenciatura en Ingeniería Ambiental | Puebla | Escolar | 3 | 2 | 4 | 1 | 47 | 16 |
| Licenciatura en Ingeniería en Alimentos | Puebla | Escolar | 2 | - | - | - | 57 | 13 |
| Licenciatura en Ingeniería en Materiales | Puebla | Escolar | - | 1 | - | - | 12 | 9 |
| Licenciatura en Ingeniería Química | Puebla | Escolar | - | - | - | 2 | 50 | 42 |
| Complejo Regional Centro | | | - | - | 2 | - | 10 | 6 |
| Licenciatura en Ingeniería Agroindustrial | Tecamachalco | Escolar | - | - | 2 | - | 10 | 6 |
| Complejo Regional Sur | | | 1 | - | 6 | 7 | 11 | 21 |
| Licenciatura en Arquitectura | Tehuacán | Escolar | - | - | 3 | 5 | 4 | 12 |

| DES/UA/PE | MUNICIPIO | MODALIDAD | EMPRESARIAL | | GOBIERNO | | INSTITUCIONAL | |
|--------------------------------|-----------|-----------|-------------|------------|--------------|------------|---------------|--------------|
| | | | M | H | M | H | M | H |
| Licenciatura en Diseño Gráfico | Tehuacán | Escolar | 1 | - | 3 | 2 | 7 | 9 |
| TOTAL | | | 371 | 286 | 1,131 | 691 | 2,592 | 2,490 |

| DES/UA/PE | MUNICIPIO | MODALIDAD | SOCIAL | | TOTAL M | TOTAL H | TOTAL |
|---|------------------|-------------|--------|----|---------|---------|-------|
| | | | M | H | | | |
| DES Ciencias de la Salud | | | 16 | 9 | 121 | 127 | 248 |
| Facultad de Cultura Física | | | 2 | 7 | 42 | 105 | 147 |
| Licenciatura en Cultura Física | Puebla | Semiescolar | - | - | 4 | 2 | 6 |
| | Puebla | Escolar | 2 | 7 | 38 | 103 | 141 |
| Facultad de Enfermería | | | 14 | 2 | 46 | 4 | 50 |
| Licenciatura en Enfermería | Puebla | Escolar | 14 | 2 | 46 | 4 | 50 |
| Facultad de Estomatología | | | - | - | 13 | 4 | 17 |
| Licenciatura en Estomatología | Puebla | Escolar | - | - | 13 | 4 | 17 |
| Facultad de Medicina | | | - | - | 13 | 13 | 26 |
| Licenciatura en Biomedicina | Puebla | Escolar | - | - | 13 | 13 | 26 |
| Complejo Regional Norte | | | - | - | 7 | 1 | 8 |
| Licenciatura en Enfermería | Tetela de Ocampo | Escolar | - | - | 7 | 1 | 8 |
| DES Ciencias Sociales y Administrativas | | | 126 | 82 | 2,285 | 1,393 | 3,678 |
| Facultad de Administración | | | 42 | 30 | 647 | 401 | 1,048 |
| Licenciatura en Administración de Empresas | Puebla | Escolar | 9 | 7 | 162 | 105 | 267 |
| | Puebla | A distancia | 1 | - | 11 | 8 | 19 |
| | Puebla | Semiescolar | 8 | 7 | 53 | 46 | 99 |
| Licenciatura en Administración Pública y Ciencias Políticas | Puebla | Escolar | 2 | 3 | 59 | 57 | 116 |

| DES/UA/PE | MUNICIPIO | MODALIDAD | SOCIAL | | TOTAL M | TOTAL H | TOTAL |
|---|-----------|-------------|--------|----|---------|---------|-------|
| | | | M | H | | | |
| Licenciatura en Administración Turística | Puebla | Escolar | 16 | 7 | 191 | 63 | 254 |
| Licenciatura en Comercio Internacional | Puebla | Escolar | 5 | 5 | 134 | 98 | 232 |
| Licenciatura en Gastronomía | Puebla | Escolar | 1 | 1 | 35 | 23 | 58 |
| Licenciatura en Negocios Internacionales | Puebla | A distancia | - | - | 2 | 1 | 3 |
| Facultad de Ciencias de la Comunicación | | | 21 | 6 | 153 | 106 | 259 |
| Licenciatura en Comunicación | Puebla | Escolar | 19 | 5 | 132 | 86 | 218 |
| | Puebla | A distancia | - | - | 8 | 6 | 14 |
| | Puebla | Semiescolar | 2 | 1 | 13 | 14 | 27 |
| Facultad de Contaduría Pública | | | 11 | 5 | 423 | 225 | 648 |
| Licenciatura en Administración y Dirección de PyMES | Puebla | Escolar | 3 | 1 | 7 | 6 | 13 |
| | Puebla | A distancia | - | - | 5 | 3 | 8 |
| Licenciatura en Contaduría Pública | Puebla | Escolar | 5 | 4 | 336 | 186 | 522 |
| | Puebla | A distancia | - | - | 25 | 5 | 30 |
| | Puebla | Semiescolar | 3 | - | 41 | 14 | 55 |
| Licenciatura en Dirección Financiera | Puebla | Escolar | - | - | 9 | 11 | 20 |
| Facultad de Derecho y Ciencias Sociales | | | 45 | 38 | 602 | 430 | 1,032 |
| Licenciatura en Relaciones Internacionales | Puebla | Escolar | 4 | 1 | 77 | 38 | 115 |
| Licenciatura en Ciencias Políticas | Puebla | Escolar | 8 | 14 | 50 | 62 | 112 |
| Licenciatura en Consultoría Jurídica | Puebla | Escolar | 4 | 1 | 31 | 17 | 48 |
| Licenciatura en Criminología | Puebla | Escolar | 13 | 7 | 112 | 46 | 158 |
| Licenciatura en Derecho | Puebla | Escolar | 8 | 12 | 258 | 216 | 474 |
| | Puebla | A distancia | 1 | - | 25 | 18 | 43 |
| | Puebla | Semiescolar | 3 | 3 | 28 | 27 | 55 |

| DES/UA/PE | MUNICIPIO | MODALIDAD | SOCIAL | | TOTAL M | TOTAL H | TOTAL |
|--|-------------------|-----------|--------|---|---------|---------|-------|
| | | | M | H | | | |
| Licenciatura en Sociología | Puebla | Escolar | 4 | - | 21 | 6 | 27 |
| Facultad de Economía | | | 3 | 3 | 86 | 74 | 160 |
| Licenciatura en Economía | Puebla | Escolar | 3 | 2 | 47 | 55 | 102 |
| Licenciatura en Finanzas | Puebla | Escolar | - | 1 | 39 | 19 | 58 |
| Complejo Regional Centro | | | - | - | 34 | 12 | 46 |
| Licenciatura en Administración de Empresas | Acatzingo | Escolar | - | - | 34 | 12 | 46 |
| Complejo Regional Mixteca | | | 1 | - | 69 | 16 | 85 |
| Licenciatura en Administración de Empresas | Atlixco | Escolar | - | - | 6 | 4 | 10 |
| Licenciatura en Administración Turística | Atlixco | Escolar | 1 | - | 29 | 5 | 34 |
| Licenciatura en Contaduría Pública | Atlixco | Escolar | - | - | 34 | 7 | 41 |
| Complejo Regional Mixteca | | | - | - | 16 | 5 | 21 |
| Licenciatura en Administración de Empresas | Chiautla de Tapia | Escolar | - | - | 16 | 5 | 21 |
| Complejo Regional Nororiental | | | - | - | 12 | 5 | 17 |
| Licenciatura en Administración de Empresas | Cuetzalan | Escolar | - | - | 12 | 5 | 17 |
| Complejo Regional Nororiental | | | - | - | 19 | 5 | 24 |
| Licenciatura en Administración de Empresas | Libres | Escolar | - | - | 8 | 2 | 10 |
| Licenciatura en Contaduría Pública | Libres | Escolar | - | - | 11 | 3 | 14 |
| Complejo Regional Nororiental | | | - | - | 12 | 8 | 20 |
| Licenciatura en Contaduría Pública | Zacapoxtla | Escolar | - | - | 12 | 8 | 20 |
| Complejo Regional Norte | | | - | - | 36 | 30 | 66 |
| Licenciatura en Administración de Empresas | Chignahuapan | Escolar | - | - | 18 | 6 | 24 |
| Licenciatura en Administración Turística | Chignahuapan | Escolar | - | - | 6 | 11 | 17 |

| DES/UA/PE | MUNICIPIO | MODALIDAD | SOCIAL | | TOTAL M | TOTAL H | TOTAL |
|--|--------------|-----------|--------|---|---------|---------|-------|
| | | | M | H | | | |
| Licenciatura en Derecho | Chignahuapan | Escolar | - | - | 12 | 13 | 25 |
| Complejo Regional Norte | | | - | - | 22 | 15 | 37 |
| Licenciatura en Administración de Empresas | Huauchinango | Escolar | - | - | 1 | - | 1 |
| Licenciatura en Derecho | Huauchinango | Escolar | - | - | 21 | 15 | 36 |
| Complejo Regional Sur | | | 3 | - | 154 | 61 | 215 |
| Licenciatura en Administración de Empresas | Tehuacán | Escolar | - | - | 65 | 24 | 89 |
| Licenciatura en Ciencias Políticas | Tehuacán | Escolar | - | - | 12 | 7 | 19 |
| Licenciatura en Comunicación | Tehuacán | Escolar | - | - | 3 | 2 | 5 |
| Licenciatura en Derecho | Tehuacán | Escolar | 3 | - | 74 | 28 | 102 |
| DES Ciencias Exactas | | | - | - | 71 | 79 | 150 |
| Facultad Ciencias Físico Matemáticas | | | - | - | 71 | 79 | 150 |
| Licenciatura en Actuaría | Puebla | Escolar | - | - | 32 | 22 | 54 |
| Licenciatura en Física | Puebla | Escolar | - | - | 12 | 22 | 34 |
| Licenciatura en Física Aplicada | Puebla | Escolar | - | - | 6 | 16 | 22 |
| Licenciatura en Matemáticas | Puebla | Escolar | - | - | 11 | 13 | 24 |
| Licenciatura en Matemáticas Aplicadas | Puebla | Escolar | - | - | 10 | 6 | 16 |
| DES Ciencias Naturales | | | 7 | - | 363 | 277 | 640 |
| Facultad de Ciencias Biológicas | | | 4 | - | 116 | 69 | 185 |
| Licenciatura en Biología | Puebla | Escolar | 4 | - | 81 | 54 | 135 |
| Licenciatura en Biotecnología | Puebla | Escolar | - | - | 35 | 15 | 50 |
| Facultad de Ciencias Químicas | | | 2 | - | 149 | 82 | 231 |
| Licenciatura en Farmacia | Puebla | Escolar | - | - | 4 | 8 | 12 |
| Licenciatura en Química | Puebla | Escolar | - | - | 9 | 11 | 20 |

| DES/UA/PE | MUNICIPIO | MODALIDAD | SOCIAL | | TOTAL M | TOTAL H | TOTAL |
|---|------------------|-----------|--------|----|---------|---------|-------|
| | | | M | H | | | |
| Licenciatura en Químico Farmacobiólogo | Puebla | Escolar | 2 | - | 136 | 63 | 199 |
| Facultad de Medicina Veterinaria y Zootecnia | | | 1 | - | 68 | 78 | 146 |
| Licenciatura en Medicina Veterinaria y Zootecnia | Tecamachalco | Escolar | 1 | - | 68 | 78 | 146 |
| Facultad de Ingeniería Agrohidráulica | | | - | - | 22 | 37 | 59 |
| Licenciatura en Ingeniería Agrohidráulica | Teziutlán | Escolar | - | - | 11 | 22 | 33 |
| Licenciatura en Ingeniería Agronómica y Zootecnia | Tlatlauquitepec | Escolar | - | - | 11 | 15 | 26 |
| Complejo Regional Centro | | | - | - | - | 3 | 3 |
| Licenciatura en Ingeniería Agronómica y Zootecnia | Tecamachalco | Escolar | - | - | - | 3 | 3 |
| Complejo Regional Norte | | | - | - | 8 | 8 | 16 |
| Licenciatura en Ingeniería Agroforestal | Tetela de Ocampo | Escolar | - | - | 8 | 8 | 16 |
| DES Educación y Humanidades | | | 56 | 17 | 651 | 313 | 964 |
| Escuela de Artes Plásticas y Audiovisuales | | | 1 | 1 | 21 | 16 | 37 |
| Licenciatura en Arte Digital | Puebla | Escolar | 1 | - | 6 | 3 | 9 |
| Licenciatura en Artes Plásticas | Puebla | Escolar | - | 1 | 10 | 4 | 14 |
| Licenciatura en Cinematografía | Puebla | Escolar | - | - | 5 | 9 | 14 |
| Facultad de Artes | | | 3 | 1 | 59 | 48 | 107 |
| Licenciatura en Arte Dramático | Puebla | Escolar | 3 | - | 24 | 13 | 37 |
| Licenciatura en Danza | Puebla | Escolar | - | - | 20 | 5 | 25 |
| Licenciatura en Etnocoreología | Puebla | Escolar | - | - | 3 | 1 | 4 |
| Licenciatura en Música | Puebla | Escolar | - | 1 | 12 | 29 | 41 |
| Facultad de Filosofía y Letras | | | 16 | 4 | 109 | 78 | 187 |
| Licenciatura en Antropología Social | Puebla | Escolar | 2 | - | 9 | 8 | 17 |
| Licenciatura en Filosofía | Puebla | Escolar | - | 2 | 7 | 30 | 37 |
| Licenciatura en Historia | Puebla | Escolar | 3 | 1 | 24 | 20 | 44 |

| DES/UA/PE | MUNICIPIO | MODALIDAD | SOCIAL | | TOTAL M | TOTAL H | TOTAL |
|---|-----------|-------------|--------|----|---------|---------|-------|
| | | | M | H | | | |
| Licenciatura en Lingüística y Literatura Hispánica | Puebla | Escolar | 5 | 1 | 46 | 20 | 66 |
| Licenciatura en Procesos Educativos | Puebla | Escolar | 6 | - | 23 | - | 23 |
| Facultad de Lenguas | | | 6 | 3 | 197 | 75 | 272 |
| Licenciatura en Lenguas Modernas | Puebla | Escolar | 1 | - | 7 | 2 | 9 |
| Licenciatura en Enseñanza del Francés | Puebla | Escolar | 1 | - | 26 | 8 | 34 |
| Licenciatura en Enseñanza del Inglés | Puebla | Escolar | 4 | 3 | 154 | 62 | 216 |
| Licenciatura en la Enseñanza de Lenguas - Inglés | Puebla | Abierta | - | - | 10 | 3 | 13 |
| Facultad de Psicología | | | 30 | 8 | 265 | 96 | 361 |
| Licenciatura en Psicología | Puebla | Escolar | 30 | 8 | 265 | 95 | 360 |
| | Puebla | Semiescolar | - | - | - | 1 | 1 |
| DES Ingeniería y Tecnología | | | 36 | 37 | 844 | 1,423 | 2,267 |
| Facultad de Arquitectura | | | 21 | 24 | 339 | 316 | 655 |
| Licenciatura en Arquitectura | Puebla | Escolar | 13 | 15 | 202 | 212 | 414 |
| Licenciatura en Diseño Gráfico | Puebla | Escolar | 8 | 6 | 102 | 61 | 163 |
| Licenciatura en Diseño Urbano Ambiental | Puebla | Escolar | - | - | - | 1 | 1 |
| Licenciatura en Urbanismo y Diseño Ambiental | Puebla | Escolar | - | 3 | 35 | 42 | 77 |
| Facultad de Ciencias de la Computación | | | 2 | 2 | 66 | 263 | 329 |
| Licenciatura en Ciencias de la Computación | Puebla | Escolar | - | 1 | 13 | 26 | 39 |
| Licenciatura en Ingeniería en Ciencias de la Computación | Puebla | Escolar | 2 | 1 | 38 | 176 | 214 |
| Licenciatura en Ingeniería en Tecnologías de la Información | Puebla | Escolar | - | - | 15 | 61 | 76 |
| Facultad de Ciencias de la Electrónica | | | - | - | 68 | 305 | 373 |
| Licenciatura en Ciencias de la Electrónica | Puebla | Escolar | - | - | 8 | 71 | 79 |

| DES/UA/PE | MUNICIPIO | MODALIDAD | SOCIAL | | TOTAL M | TOTAL H | TOTAL |
|---|--------------|-----------|------------|------------|--------------|--------------|--------------|
| | | | M | H | | | |
| Licenciatura en Ingeniería en Energías Renovables | Puebla | Escolar | - | - | 17 | 19 | 36 |
| Licenciatura en Ingeniería en Mecatrónica | Puebla | Escolar | - | - | 39 | 184 | 223 |
| Licenciatura en Ingeniería en Sistemas Automotrices | Puebla | Escolar | - | - | 4 | 31 | 35 |
| Facultad de Ingeniería | | | 10 | 11 | 163 | 419 | 582 |
| Licenciatura en Ingeniería Civil | Puebla | Escolar | 10 | 7 | 42 | 145 | 187 |
| Licenciatura en Ingeniería Geofísica | Puebla | Escolar | - | - | 14 | 30 | 44 |
| Licenciatura en Ingeniería Industrial | Puebla | Escolar | - | - | 75 | 104 | 179 |
| Licenciatura en Ingeniería Mecánica y Eléctrica | Puebla | Escolar | - | 4 | 12 | 109 | 121 |
| Licenciatura en Ingeniería Textil | Puebla | Escolar | - | - | 5 | 6 | 11 |
| Licenciatura en Ingeniería Topográfica y Geodésica | Puebla | Escolar | - | - | 15 | 25 | 40 |
| Facultad de Ingeniería Química | | | 3 | - | 178 | 86 | 264 |
| Licenciatura en Ingeniería Ambiental | Puebla | Escolar | 1 | - | 55 | 19 | 74 |
| Licenciatura en Ingeniería en Alimentos | Puebla | Escolar | 2 | - | 61 | 13 | 74 |
| Licenciatura en Ingeniería en Materiales | Puebla | Escolar | - | - | 12 | 10 | 22 |
| Licenciatura en Ingeniería Química | Puebla | Escolar | - | - | 50 | 44 | 94 |
| Complejo Regional Centro | | | - | - | 12 | 6 | 18 |
| Licenciatura en Ingeniería Agroindustrial | Tecamachalco | Escolar | - | - | 12 | 6 | 18 |
| Complejo Regional Sur | | | - | - | 18 | 28 | 46 |
| Licenciatura en Arquitectura | Tehuacán | Escolar | - | - | 7 | 17 | 24 |
| Licenciatura en Diseño Gráfico | Tehuacán | Escolar | - | - | 11 | 11 | 22 |
| TOTAL | | | 241 | 145 | 4,335 | 3,612 | 7,947 |

FUENTE: Dirección de Servicio Social

5.12.4

Concentrado de servicio social por DES, periodo y sexo

| DES | 3ER. PERIODO 2017 | | 1ER. PERIODO 2018 | | 2DO. PERIODO 2018 | | TOTAL M | TOTAL H | TOTAL |
|---|-------------------|--------------|-------------------|--------------|-------------------|--------------|--------------|--------------|--------------|
| | M | H | M | H | M | H | | | |
| DES Ciencias de la Salud | 42 | 45 | 58 | 50 | 14 | 31 | 114 | 126 | 240 |
| DES Ciencias Exactas | 36 | 37 | 35 | 42 | - | - | 71 | 79 | 150 |
| DES Ciencias Naturales | 144 | 116 | 104 | 94 | 107 | 56 | 355 | 266 | 621 |
| DES Ciencias Sociales y Administrativas | 662 | 404 | 675 | 430 | 574 | 402 | 1,911 | 1,236 | 3,147 |
| DES Educación y Humanidades | 198 | 98 | 279 | 141 | 174 | 74 | 651 | 313 | 964 |
| DES Ingeniería y Tecnología | 235 | 393 | 350 | 567 | 229 | 429 | 814 | 1,389 | 2,203 |
| Complejo Regional Centro | 20 | 7 | 7 | - | 19 | 14 | 46 | 21 | 67 |
| Complejo Regional Norte | 14 | 10 | 32 | 28 | 27 | 16 | 73 | 54 | 127 |
| Complejo Regional Nororiental | 9 | 6 | 34 | 12 | - | - | 43 | 18 | 61 |
| Complejo Regional Sur | 60 | 32 | 41 | 26 | 71 | 31 | 172 | 89 | 261 |
| Complejo Regional Mixteca | 56 | 17 | 21 | 4 | 8 | - | 85 | 21 | 106 |
| TOTAL | 1,476 | 1,165 | 1,636 | 1,394 | 1,223 | 1,053 | 4,335 | 3,612 | 7,947 |

FUENTE: Dirección de Servicio Social

5.12.5

Servicio social por DES, unidad académica, programa educativo, municipio, periodo y sexo

| DES/PE | MUNICIPIO | MODALIDAD | 3ER. PERIODO 2017 | | 1ER. PERIODO 2018 | |
|---|------------------|-------------|-------------------|-----|-------------------|-----|
| | | | M | H | M | H |
| DES Ciencias de la Salud | | | 49 | 46 | 58 | 50 |
| Facultad de Cultura Física | | | 8 | 30 | 21 | 44 |
| Licenciatura en Readaptación y Activación Física | Puebla | Semiescolar | - | - | 4 | 2 |
| Licenciatura en Cultura Física | Puebla | Escolar | 8 | 30 | 17 | 42 |
| Facultad de Enfermería | | | 23 | 2 | 23 | 2 |
| Licenciatura en Enfermería | Puebla | Escolar | 23 | 2 | 23 | 2 |
| Facultad de Estomatología | | | - | - | 13 | 4 |
| Licenciatura en Estomatología | Puebla | Escolar | - | - | 13 | 4 |
| Facultad de Medicina | | | 11 | 13 | 1 | - |
| Licenciatura en Biomedicina | Puebla | Escolar | 11 | 13 | 1 | - |
| Complejo Regional Norte | | | 7 | 1 | - | - |
| Licenciatura en Enfermería | Tetela de Ocampo | Escolar | 7 | 1 | - | - |
| DES Ciencias Sociales y Administrativas | | | 807 | 462 | 791 | 481 |
| Facultad de Administración | | | 220 | 120 | 239 | 166 |
| Licenciatura en Administración de Empresas | Puebla | Escolar | 49 | 29 | 69 | 41 |
| | Puebla | A distancia | 3 | 2 | 4 | 2 |
| | Puebla | Semiescolar | 16 | 10 | 14 | 14 |
| Licenciatura en Administración Pública y Ciencias Políticas | Puebla | Escolar | 27 | 21 | 20 | 24 |
| Licenciatura en Administración Turística | Puebla | Escolar | 83 | 23 | 54 | 27 |
| Licenciatura en Comercio Internacional | Puebla | Escolar | 27 | 22 | 62 | 51 |

| DES/PE | MUNICIPIO | MODALIDAD | 3ER. PERIODO 2017 | | 1ER. PERIODO 2018 | |
|---|-----------|-------------|-------------------|-----|-------------------|-----|
| | | | M | H | M | H |
| Licenciatura en Gastronomía | Puebla | Escolar | 15 | 13 | 16 | 7 |
| Licenciatura en Negocios Internacionales | Puebla | Escolar | - | - | - | - |
| Facultad de Ciencias de la Comunicación | | | 84 | 55 | 41 | 27 |
| Licenciatura en Comunicación | Puebla | Escolar | 73 | 42 | 34 | 25 |
| | Puebla | A distancia | 2 | 4 | 6 | 2 |
| | Puebla | Semiescolar | 9 | 9 | 1 | - |
| Facultad de Contaduría Pública | | | 104 | 62 | 204 | 87 |
| Licenciatura en Administración y Dirección de PyMES | Puebla | Escolar | - | - | - | - |
| | Puebla | A distancia | 3 | - | - | - |
| Licenciatura en Contaduría Pública | Puebla | Escolar | 86 | 56 | 178 | 81 |
| | Puebla | A distancia | 8 | 3 | 10 | - |
| | Puebla | Semiescolar | 7 | 3 | 16 | 6 |
| Licenciatura en Dirección Financiera | Puebla | Escolar | - | - | - | - |
| Facultad de Derecho y Ciencias Sociales | | | 237 | 149 | 151 | 119 |
| Licenciatura en Relaciones Internacionales | Puebla | Escolar | 39 | 12 | 26 | 18 |
| Licenciatura en Ciencias Políticas | Puebla | Escolar | 19 | 26 | 20 | 27 |
| Licenciatura en Consultoría Jurídica | Puebla | Escolar | 10 | 8 | 2 | 3 |
| Licenciatura en Criminología | Puebla | Escolar | 54 | 20 | 46 | 22 |
| Licenciatura en Derecho | Puebla | Escolar | 88 | 71 | 35 | 37 |
| | Puebla | A distancia | 11 | 7 | 7 | 3 |
| | Puebla | Semiescolar | 7 | 4 | 9 | 6 |
| Licenciatura en Sociología | Puebla | Escolar | 9 | 1 | 6 | 3 |
| Facultad de Economía | | | 17 | 18 | 40 | 31 |
| Licenciatura en Economía | Puebla | Escolar | 9 | 12 | 16 | 23 |
| Licenciatura en Finanzas | Puebla | Escolar | 8 | 6 | 24 | 8 |
| Complejo Regional Centro | | | 16 | 3 | 2 | - |
| Licenciatura en Administración de Empresas | Acatzingo | Escolar | 16 | 3 | 2 | - |

| DES/PE | MUNICIPIO | MODALIDAD | 3ER. PERIODO 2017 | | 1ER. PERIODO 2018 | |
|--|-------------------|-----------|-------------------|----|-------------------|----|
| | | | M | H | M | H |
| Complejo Regional Mixteca | | | 43 | 12 | 21 | 4 |
| Licenciatura en Administración de Empresas | Atlixco | Escolar | 6 | 4 | - | - |
| Licenciatura en Administración Turística | Atlixco | Escolar | 18 | 5 | 8 | - |
| Licenciatura en Contaduría Pública | Atlixco | Escolar | 19 | 3 | 13 | 4 |
| Complejo Regional Mixteca | | | 13 | 5 | - | - |
| Licenciatura en Administración de Empresas | Chiautla de Tapia | Escolar | 13 | 5 | - | - |
| Complejo Regional Nororiental | | | - | - | 12 | 5 |
| Licenciatura en Administración de Empresas | Cuetzalan | Escolar | - | - | 12 | 5 |
| Complejo Regional Nororiental | | | - | - | 19 | 5 |
| Licenciatura en Administración de Empresas | Libres | Escolar | - | - | 8 | 2 |
| Licenciatura en Contaduría Pública | Libres | Escolar | - | - | 11 | 3 |
| Complejo Regional Nororiental | | | 9 | 6 | 3 | 2 |
| Licenciatura en Contaduría Pública | Zacapoxtla | Escolar | 9 | 6 | 3 | 2 |
| Complejo Regional Norte | | | - | 2 | 12 | 15 |
| Licenciatura en Administración de Empresas | Chignahuapan | Escolar | - | 1 | 2 | 1 |
| Licenciatura en Administración Turística | Chignahuapan | Escolar | - | 1 | - | 6 |
| Licenciatura en Derecho | Chignahuapan | Escolar | - | - | 10 | 8 |
| Complejo Regional Norte | | | 6 | 3 | 13 | 9 |
| Licenciatura en Administración de Empresas | Huauchinango | Escolar | - | - | - | - |
| Licenciatura en Derecho | Huauchinango | Escolar | 6 | 3 | 13 | 9 |
| Complejo Regional Sur | | | 58 | 27 | 34 | 11 |
| Licenciatura en Administración de Empresas | Tehuacán | Escolar | 31 | 10 | 15 | 5 |
| Licenciatura en Ciencias Políticas | Tehuacán | Escolar | 8 | 6 | 3 | 1 |
| Licenciatura en Comunicación | Tehuacán | Escolar | - | - | - | - |
| Licenciatura en Derecho | Tehuacán | Escolar | 19 | 11 | 16 | 5 |
| DES Ciencias Exactas | | | 36 | 37 | 35 | 42 |
| Facultad Ciencias Físico Matemáticas | | | 36 | 37 | 35 | 42 |
| Licenciatura en Actuaría | Puebla | Escolar | 16 | 10 | 16 | 12 |

| DES/PE | MUNICIPIO | MODALIDAD | 3ER. PERIODO 2017 | | 1ER. PERIODO 2018 | |
|---|------------------|-----------|-------------------|------------|-------------------|------------|
| | | | M | H | M | H |
| Licenciatura en Física | Puebla | Escolar | 3 | 11 | 9 | 11 |
| Licenciatura en Física Aplicada | Puebla | Escolar | 4 | 6 | 2 | 10 |
| Licenciatura en Matemáticas | Puebla | Escolar | 6 | 7 | 5 | 6 |
| Licenciatura en Matemáticas Aplicadas | Puebla | Escolar | 7 | 3 | 3 | 3 |
| DES Ciencias Naturales | | | 145 | 120 | 111 | 98 |
| Facultad de Ciencias Biológicas | | | 43 | 18 | 33 | 32 |
| Licenciatura en Biología | Puebla | Escolar | 29 | 13 | 21 | 26 |
| Licenciatura en Biotecnología | Puebla | Escolar | 14 | 5 | 12 | 6 |
| Facultad de Ciencias Químicas | | | 42 | 37 | 54 | 22 |
| Licenciatura en Farmacia | Puebla | Escolar | 1 | 5 | 2 | - |
| Licenciatura en Química | Puebla | Escolar | 4 | 5 | 3 | 3 |
| Licenciatura en Químico Farmacobiólogo | Puebla | Escolar | 37 | 27 | 49 | 19 |
| Facultad de Medicina Veterinaria y Zootecnia | | | 56 | 55 | 5 | 16 |
| Licenciatura en Medicina Veterinaria y Zootecnia | Tecamachalco | Escolar | 56 | 55 | 5 | 16 |
| Facultad de Ingeniería Agrohidráulica | | | 3 | 6 | 12 | 24 |
| Licenciatura en Ingeniería Agrohidráulica | Teziutlán | Escolar | 2 | 5 | 6 | 16 |
| Licenciatura en Ingeniería Agronómica y Zootecnia | Tlatlauquitepec | Escolar | 1 | 1 | 6 | 8 |
| Complejo Regional Centro | | | - | - | - | - |
| Licenciatura en Ingeniería Agronómica y Zootecnia | Tecamachalco | Escolar | - | - | - | - |
| Complejo Regional Norte | | | 1 | 4 | 7 | 4 |
| Licenciatura en Ingeniería Agroforestal | Tetela de Ocampo | Escolar | 1 | 4 | 7 | 4 |
| DES Educación y Humanidades | | | 198 | 98 | 279 | 141 |
| Escuela de Artes Plásticas y Audiovisuales | | | 9 | 8 | 12 | 8 |
| Licenciatura en Arte Digital | Puebla | Escolar | 3 | 2 | 3 | 1 |
| Licenciatura en Artes Plásticas | Puebla | Escolar | 5 | 3 | 5 | 1 |
| Licenciatura en Cinematografía | Puebla | Escolar | 1 | 3 | 4 | 6 |
| Facultad de Artes | | | 19 | 27 | 40 | 21 |
| Licenciatura en Arte Dramático | Puebla | Escolar | 8 | 7 | 16 | 6 |

| DES/PE | MUNICIPIO | MODALIDAD | 3ER. PERIODO 2017 | | 1ER. PERIODO 2018 | |
|---|-----------|-------------|-------------------|------------|-------------------|------------|
| | | | M | H | M | H |
| Licenciatura en Danza | Puebla | Escolar | 2 | 2 | 18 | 3 |
| Licenciatura en Etnocoreología | Puebla | Escolar | 2 | 1 | 1 | - |
| Licenciatura en Música | Puebla | Escolar | 7 | 17 | 5 | 12 |
| Facultad de Filosofía y Letras | | | 48 | 14 | 34 | 39 |
| Licenciatura en Antropología Social | Puebla | Escolar | 3 | 2 | 5 | 6 |
| Licenciatura en Filosofía | Puebla | Escolar | 4 | 9 | 2 | 14 |
| Licenciatura en Historia | Puebla | Escolar | 7 | 1 | 9 | 13 |
| Licenciatura en Lingüística y Literatura Hispánica | Puebla | Escolar | 17 | 2 | 12 | 6 |
| Licenciatura en Procesos Educativos | Puebla | Escolar | 17 | - | 6 | - |
| Facultad de Lenguas | | | 63 | 20 | 98 | 40 |
| Licenciatura en Lenguas Modernas | Puebla | Escolar | 3 | - | 2 | 2 |
| Licenciatura en Enseñanza del Francés | Puebla | Escolar | 9 | 1 | 9 | 5 |
| Licenciatura en Enseñanza del Inglés | Puebla | Escolar | 51 | 19 | 78 | 31 |
| Licenciatura en la Enseñanza de Lenguas - Inglés | Puebla | Abierta | - | - | 9 | 2 |
| Facultad de Psicología | | | 59 | 29 | 95 | 33 |
| Licenciatura en Psicología | Puebla | Escolar | 59 | 29 | 95 | 32 |
| | Puebla | Semiescolar | - | - | - | 1 |
| DES Ingeniería y Tecnología | | | 241 | 402 | 362 | 582 |
| Facultad de Arquitectura | | | 82 | 79 | 166 | 132 |
| Licenciatura en Arquitectura | Puebla | Escolar | 41 | 51 | 112 | 95 |
| Licenciatura en Diseño Gráfico | Puebla | Escolar | 32 | 18 | 42 | 22 |
| Licenciatura en Diseño Urbano Ambiental | Puebla | Escolar | - | 1 | - | - |
| Licenciatura en Urbanismo y Diseño Ambiental | Puebla | Escolar | 9 | 9 | 12 | 15 |
| Facultad de Ciencias de la Computación | | | 24 | 81 | 23 | 96 |
| Licenciatura en Ciencias de la Computación | Puebla | Escolar | 5 | 9 | 6 | 7 |
| Licenciatura en Ingeniería en Ciencias de la Computación | Puebla | Escolar | 14 | 49 | 9 | 65 |
| Licenciatura en Ingeniería en Tecnologías de la Información | Puebla | Escolar | 5 | 23 | 8 | 24 |

| DES/PE | MUNICIPIO | MODALIDAD | 3ER. PERIODO 2017 | | 1ER. PERIODO 2018 | |
|---|--------------|-----------|-------------------|--------------|-------------------|--------------|
| | | | M | H | M | H |
| Facultad de Ciencias de la Electrónica | | | 28 | 93 | 26 | 131 |
| Licenciatura en Ciencias de la Electrónica | Puebla | Escolar | 3 | 18 | 5 | 38 |
| Licenciatura en Ingeniería en Energías Renovables | Puebla | Escolar | 8 | 4 | 3 | 4 |
| Licenciatura en Ingeniería en Mecatrónica | Puebla | Escolar | 16 | 63 | 15 | 74 |
| Licenciatura en Ingeniería en Sistemas Automotrices | Puebla | Escolar | 1 | 8 | 3 | 15 |
| Facultad de Ingeniería | | | 39 | 110 | 75 | 175 |
| Licenciatura en Ingeniería Civil | Puebla | Escolar | 11 | 40 | 22 | 69 |
| Licenciatura en Ingeniería Geofísica | Puebla | Escolar | 5 | 13 | 1 | 8 |
| Licenciatura en Ingeniería Industrial | Puebla | Escolar | 15 | 22 | 36 | 46 |
| Licenciatura en Ingeniería Mecánica y Eléctrica | Puebla | Escolar | 2 | 28 | 5 | 45 |
| Licenciatura en Ingeniería Textil | Puebla | Escolar | 3 | 2 | 2 | - |
| Licenciatura en Ingeniería Topográfica y Geodésica | Puebla | Escolar | 3 | 5 | 9 | 7 |
| Facultad de Ingeniería Química | | | 62 | 30 | 60 | 33 |
| Licenciatura en Ingeniería Ambiental | Puebla | Escolar | 22 | 5 | 13 | 7 |
| Licenciatura en Ingeniería en Alimentos | Puebla | Escolar | 21 | 4 | 24 | 6 |
| Licenciatura en Ingeniería en Materiales | Puebla | Escolar | 6 | 6 | 5 | 4 |
| Licenciatura en Ingeniería Química | Puebla | Escolar | 13 | 15 | 18 | 16 |
| Complejo Regional Centro | | | 4 | 4 | 5 | - |
| Licenciatura en Ingeniería Agroindustrial | Tecamachalco | Escolar | 4 | 4 | 5 | - |
| Complejo Regional Sur | | | 2 | 5 | 7 | 15 |
| Licenciatura en Arquitectura | Tehuacán | Escolar | 1 | 2 | 2 | 12 |
| Licenciatura en Diseño Gráfico | Tehuacán | Escolar | 1 | 3 | 5 | 3 |
| TOTAL | | | 1,476 | 1,165 | 1,636 | 1,394 |

| DES/PE | MUNICIPIO | MODALIDAD | 2DO. PERIODO 2018 | | TOTAL M | TOTAL H | TOTAL |
|---|------------------|-------------|-------------------|-----|---------|---------|-------|
| | | | M | H | | | |
| DES Ciencias de la Salud | | | 14 | 31 | 121 | 127 | 248 |
| Facultad de Cultura Física | | | 13 | 31 | 42 | 105 | 147 |
| Licenciatura en Readaptación y Activación Física | Puebla | Semiescolar | - | - | 4 | 2 | 6 |
| Licenciatura en Cultura Física | Puebla | Escolar | 13 | 31 | 38 | 103 | 141 |
| Facultad de Enfermería | | | - | - | 46 | 4 | 50 |
| Licenciatura en Enfermería | Puebla | Escolar | - | - | 46 | 4 | 50 |
| Facultad de Estomatología | | | - | - | 13 | 4 | 17 |
| Licenciatura en Estomatología | Puebla | Escolar | - | - | 13 | 4 | 17 |
| Facultad de Medicina | | | 1 | - | 13 | 13 | 26 |
| Licenciatura en Biomedicina | Puebla | Escolar | 1 | - | 13 | 13 | 26 |
| Complejo Regional Norte | | | - | - | 7 | 1 | 8 |
| Licenciatura en Enfermería | Tetela de Ocampo | Escolar | - | - | 7 | 1 | 8 |
| DES Ciencias Sociales y Administrativas | | | 687 | 450 | 2285 | 1393 | 3678 |
| Facultad de Administración | | | 188 | 115 | 647 | 401 | 1048 |
| Licenciatura en Administración de Empresas | Puebla | Escolar | 44 | 35 | 162 | 105 | 267 |
| | Puebla | A distancia | 4 | 4 | 11 | 8 | 19 |
| | Puebla | Semiescolar | 23 | 22 | 53 | 46 | 99 |
| Licenciatura en Administración Pública y Ciencias Políticas | Puebla | Escolar | 12 | 12 | 59 | 57 | 116 |
| Licenciatura en Administración Turística | Puebla | Escolar | 54 | 13 | 191 | 63 | 254 |
| Licenciatura en Comercio Internacional | Puebla | Escolar | 45 | 25 | 134 | 98 | 232 |
| Licenciatura en Gastronomía | Puebla | Escolar | 4 | 3 | 35 | 23 | 58 |
| Licenciatura en Negocios Internacionales | Puebla | Escolar | 2 | 1 | 2 | 1 | 3 |
| Facultad de Ciencias de la Comunicación | | | 28 | 24 | 153 | 106 | 259 |
| Licenciatura en Comunicación | Puebla | Escolar | 25 | 19 | 132 | 86 | 218 |
| | Puebla | A distancia | - | - | 8 | 6 | 14 |
| | Puebla | Semiescolar | 3 | 5 | 13 | 14 | 27 |

| DES/PE | MUNICIPIO | MODALIDAD | 2DO. PERIODO 2018 | | TOTAL M | TOTAL H | TOTAL |
|---|-------------------|-------------|-------------------|-----|---------|---------|-------|
| | | | M | H | | | |
| Facultad de Contaduría Pública | | | 115 | 76 | 423 | 225 | 648 |
| Licenciatura en Administración y Dirección de PyMES | Puebla | Escolar | 7 | 6 | 7 | 6 | 13 |
| | Puebla | A distancia | 2 | 3 | 5 | 3 | 8 |
| Licenciatura en Contaduría Pública | Puebla | Escolar | 72 | 49 | 336 | 186 | 522 |
| | Puebla | A distancia | 7 | 2 | 25 | 5 | 30 |
| | Puebla | Semiescolar | 18 | 5 | 41 | 14 | 55 |
| Licenciatura en Dirección Financiera | Puebla | Escolar | 9 | 11 | 9 | 11 | 20 |
| Facultad de Derecho y Ciencias Sociales | | | 214 | 162 | 602 | 430 | 1032 |
| Licenciatura en Relaciones Internacionales | Puebla | Escolar | 12 | 8 | 77 | 38 | 115 |
| Licenciatura en Ciencias Políticas | Puebla | Escolar | 11 | 9 | 50 | 62 | 112 |
| Licenciatura en Consultoría Jurídica | Puebla | Escolar | 19 | 6 | 31 | 17 | 48 |
| Licenciatura en Criminología | Puebla | Escolar | 12 | 4 | 112 | 46 | 158 |
| Licenciatura en Derecho | Puebla | Escolar | 135 | 108 | 258 | 216 | 474 |
| | Puebla | A distancia | 7 | 8 | 25 | 18 | 43 |
| | Puebla | Semiescolar | 12 | 17 | 28 | 27 | 55 |
| Licenciatura en Sociología | Puebla | Escolar | 6 | 2 | 21 | 6 | 27 |
| Facultad de Economía | | | 29 | 25 | 86 | 74 | 160 |
| Licenciatura en Economía | Puebla | Escolar | 22 | 20 | 47 | 55 | 102 |
| Licenciatura en Finanzas | Puebla | Escolar | 7 | 5 | 39 | 19 | 58 |
| Complejo Regional Centro | | | 16 | 9 | 34 | 12 | 46 |
| Licenciatura en Administración de Empresas | Acatzingo | Escolar | 16 | 9 | 34 | 12 | 46 |
| Complejo Regional Mixteca | | | 5 | - | 69 | 16 | 85 |
| Licenciatura en Administración de Empresas | Atlixco | Escolar | - | - | 6 | 4 | 10 |
| Licenciatura en Administración Turística | Atlixco | Escolar | 3 | - | 29 | 5 | 34 |
| Licenciatura en Contaduría Pública | Atlixco | Escolar | 2 | - | 34 | 7 | 41 |
| Complejo Regional Mixteca | | | 3 | - | 16 | 5 | 21 |
| Licenciatura en Administración de Empresas | Chiautla de Tapia | Escolar | 3 | - | 16 | 5 | 21 |

| DES/PE | MUNICIPIO | MODALIDAD | 2DO. PERIODO 2018 | | TOTAL M | TOTAL H | TOTAL |
|--|--------------|-----------|-------------------|----|---------|---------|-------|
| | | | M | H | | | |
| Complejo Regional Nororiental | | | - | - | 12 | 5 | 17 |
| Licenciatura en Administración de Empresas | Cuetzalan | Escolar | - | - | 12 | 5 | 17 |
| Complejo Regional Nororiental | | | - | - | 19 | 5 | 24 |
| Licenciatura en Administración de Empresas | Libres | Escolar | - | - | 8 | 2 | 10 |
| Licenciatura en Contaduría Pública | Libres | Escolar | - | - | 11 | 3 | 14 |
| Complejo Regional Nororiental | | | - | - | 12 | 8 | 20 |
| Licenciatura en Contaduría Pública | Zacapoaxtla | Escolar | - | - | 12 | 8 | 20 |
| Complejo Regional Norte | | | 24 | 13 | 36 | 30 | 66 |
| Licenciatura en Administración de Empresas | Chignahuapan | Escolar | 16 | 4 | 18 | 6 | 24 |
| Licenciatura en Administración Turística | Chignahuapan | Escolar | 6 | 4 | 6 | 11 | 17 |
| Licenciatura en Derecho | Chignahuapan | Escolar | 2 | 5 | 12 | 13 | 25 |
| Complejo Regional Norte | | | 3 | 3 | 22 | 15 | 37 |
| Licenciatura en Administración de Empresas | Huachinango | Escolar | 1 | - | 1 | - | 1 |
| Licenciatura en Derecho | Huachinango | Escolar | 2 | 3 | 21 | 15 | 36 |
| Complejo Regional Sur | | | 62 | 23 | 154 | 61 | 215 |
| Licenciatura en Administración de Empresas | Tehuacán | Escolar | 19 | 9 | 65 | 24 | 89 |
| Licenciatura en Ciencias Políticas | Tehuacán | Escolar | 1 | - | 12 | 7 | 19 |
| Licenciatura en Comunicación | Tehuacán | Escolar | 3 | 2 | 3 | 2 | 5 |
| Licenciatura en Derecho | Tehuacán | Escolar | 39 | 12 | 74 | 28 | 102 |
| DES Ciencias Exactas | | | - | - | 71 | 79 | 150 |
| Facultad Ciencias Físico Matemáticas | | | - | - | 71 | 79 | 150 |
| Licenciatura en Actuaría | Puebla | Escolar | - | - | 32 | 22 | 54 |
| Licenciatura en Física | Puebla | Escolar | - | - | 12 | 22 | 34 |
| Licenciatura en Física Aplicada | Puebla | Escolar | - | - | 6 | 16 | 22 |
| Licenciatura en Matemáticas | Puebla | Escolar | - | - | 11 | 13 | 24 |
| Licenciatura en Matemáticas Aplicadas | Puebla | Escolar | - | - | 10 | 6 | 16 |

| DES/PE | MUNICIPIO | MODALIDAD | 2DO. PERIODO 2018 | | TOTAL M | TOTAL H | TOTAL |
|---|------------------|-----------|-------------------|----|---------|---------|-------|
| | | | M | H | | | |
| DES Ciencias Naturales | | | 107 | 59 | 363 | 277 | 640 |
| Facultad de Ciencias Biológicas | | | 40 | 19 | 116 | 69 | 185 |
| Licenciatura en Biología | Puebla | Escolar | 31 | 15 | 81 | 54 | 135 |
| Licenciatura en Biotecnología | Puebla | Escolar | 9 | 4 | 35 | 15 | 50 |
| Facultad de Ciencias Químicas | | | 53 | 23 | 149 | 82 | 231 |
| Licenciatura en Farmacia | Puebla | Escolar | 1 | 3 | 4 | 8 | 12 |
| Licenciatura en Química | Puebla | Escolar | 2 | 3 | 9 | 11 | 20 |
| Licenciatura en Químico Farmacobiólogo | Puebla | Escolar | 50 | 17 | 136 | 63 | 199 |
| Facultad de Medicina Veterinaria y Zootecnia | | | 7 | 7 | 68 | 78 | 146 |
| Licenciatura en Medicina Veterinaria y Zootecnia | Tecamachalco | Escolar | 7 | 7 | 68 | 78 | 146 |
| Facultad de Ingeniería Agrohidráulica | | | 7 | 7 | 22 | 37 | 59 |
| Licenciatura en Ingeniería Agrohidráulica | Teziutlán | Escolar | 3 | 1 | 11 | 22 | 33 |
| Licenciatura en Ingeniería Agronómica y Zootecnia | Tlatlauquitepec | Escolar | 4 | 6 | 11 | 15 | 26 |
| Complejo Regional Centro | | | - | 3 | - | 3 | 3 |
| Licenciatura en Ingeniería Agronómica y Zootecnia | Tecamachalco | Escolar | - | 3 | - | 3 | 3 |
| Complejo Regional Norte | | | - | - | 8 | 8 | 16 |
| Licenciatura en Ingeniería Agroforestal | Tetela de Ocampo | Escolar | - | - | 8 | 8 | 16 |
| DES Educación y Humanidades | | | 174 | 74 | 651 | 313 | 964 |
| Escuela de Artes Plásticas y Audiovisuales | | | - | - | 21 | 16 | 37 |
| Licenciatura en Arte Digital | Puebla | Escolar | - | - | 6 | 3 | 9 |
| Licenciatura en Artes Plásticas | Puebla | Escolar | - | - | 10 | 4 | 14 |
| Licenciatura en Cinematografía | Puebla | Escolar | - | - | 5 | 9 | 14 |
| Facultad de Artes | | | - | - | 59 | 48 | 107 |
| Licenciatura en Arte Dramático | Puebla | Escolar | - | - | 24 | 13 | 37 |
| Licenciatura en Danza | Puebla | Escolar | - | - | 20 | 5 | 25 |
| Licenciatura en Etnocoreología | Puebla | Escolar | - | - | 3 | 1 | 4 |
| Licenciatura en Música | Puebla | Escolar | - | - | 12 | 29 | 41 |

| DES/PE | MUNICIPIO | MODALIDAD | 2DO. PERIODO 2018 | | TOTAL M | TOTAL H | TOTAL |
|---|-----------|-------------|-------------------|-----|---------|---------|-------|
| | | | M | H | | | |
| Facultad de Filosofía y Letras | | | 27 | 25 | 109 | 78 | 187 |
| Licenciatura en Antropología Social | Puebla | Escolar | 1 | - | 9 | 8 | 17 |
| Licenciatura en Filosofía | Puebla | Escolar | 1 | 7 | 7 | 30 | 37 |
| Licenciatura en Historia | Puebla | Escolar | 8 | 6 | 24 | 20 | 44 |
| Licenciatura en Lingüística y Literatura Hispánica | Puebla | Escolar | 17 | 12 | 46 | 20 | 66 |
| Licenciatura en Procesos Educativos | Puebla | Escolar | - | - | 23 | - | 23 |
| Facultad de Lenguas | | | 36 | 15 | 197 | 75 | 272 |
| Licenciatura en Lenguas Modernas | Puebla | Escolar | 2 | - | 7 | 2 | 9 |
| Licenciatura en Enseñanza del Francés | Puebla | Escolar | 8 | 2 | 26 | 8 | 34 |
| Licenciatura en Enseñanza del Inglés | Puebla | Escolar | 25 | 12 | 154 | 62 | 216 |
| Licenciatura en la Enseñanza de Lenguas - Inglés | Puebla | Abierta | 1 | 1 | 10 | 3 | 13 |
| Facultad de Psicología | | | 111 | 34 | 265 | 96 | 361 |
| Licenciatura en Psicología | Puebla | Escolar | 111 | 34 | 265 | 95 | 360 |
| | Puebla | Semiescolar | - | - | - | 1 | 1 |
| DES Ingeniería y Tecnología | | | 241 | 439 | 844 | 1423 | 2267 |
| Facultad de Arquitectura | | | 91 | 105 | 339 | 316 | 655 |
| Licenciatura en Arquitectura | Puebla | Escolar | 49 | 66 | 202 | 212 | 414 |
| Licenciatura en Diseño Gráfico | Puebla | Escolar | 28 | 21 | 102 | 61 | 163 |
| Licenciatura en Diseño Urbano Ambiental | Puebla | Escolar | - | - | - | 1 | 1 |
| Licenciatura en Urbanismo y Diseño Ambiental | Puebla | Escolar | 14 | 18 | 35 | 42 | 77 |
| Facultad de Ciencias de la Computación | | | 19 | 86 | 66 | 263 | 329 |
| Licenciatura en Ciencias de la Computación | Puebla | Escolar | 2 | 10 | 13 | 26 | 39 |
| Licenciatura en Ingeniería en Ciencias de la Computación | Puebla | Escolar | 15 | 62 | 38 | 176 | 214 |
| Licenciatura en Ingeniería en Tecnologías de la Información | Puebla | Escolar | 2 | 14 | 15 | 61 | 76 |
| Facultad de Ciencias de la Electrónica | | | 14 | 81 | 68 | 305 | 373 |
| Licenciatura en Ciencias de la Electrónica | Puebla | Escolar | - | 15 | 8 | 71 | 79 |

| DES/PE | MUNICIPIO | MODALIDAD | 2DO. PERIODO 2018 | | TOTAL M | TOTAL H | TOTAL |
|---|--------------|-----------|-------------------|--------------|--------------|--------------|--------------|
| | | | M | H | | | |
| Licenciatura en Ingeniería en Energías Renovables | Puebla | Escolar | 6 | 11 | 17 | 19 | 36 |
| Licenciatura en Ingeniería en Mecatrónica | Puebla | Escolar | 8 | 47 | 39 | 184 | 223 |
| Licenciatura en Ingeniería en Sistemas Automotrices | Puebla | Escolar | - | 8 | 4 | 31 | 35 |
| Facultad de Ingeniería | | | 49 | 134 | 163 | 419 | 582 |
| Licenciatura en Ingeniería Civil | Puebla | Escolar | 9 | 36 | 42 | 145 | 187 |
| Licenciatura en Ingeniería Geofísica | Puebla | Escolar | 8 | 9 | 14 | 30 | 44 |
| Licenciatura en Ingeniería Industrial | Puebla | Escolar | 24 | 36 | 75 | 104 | 179 |
| Licenciatura en Ingeniería Mecánica y Eléctrica | Puebla | Escolar | 5 | 36 | 12 | 109 | 121 |
| Licenciatura en Ingeniería Textil | Puebla | Escolar | - | 4 | 5 | 6 | 11 |
| Licenciatura en Ingeniería Topográfica y Geodésica | Puebla | Escolar | 3 | 13 | 15 | 25 | 40 |
| Facultad de Ingeniería Química | | | 56 | 23 | 178 | 86 | 264 |
| Licenciatura en Ingeniería Ambiental | Puebla | Escolar | 20 | 7 | 55 | 19 | 74 |
| Licenciatura en Ingeniería en Alimentos | Puebla | Escolar | 16 | 3 | 61 | 13 | 74 |
| Licenciatura en Ingeniería en Materiales | Puebla | Escolar | 1 | - | 12 | 10 | 22 |
| Licenciatura en Ingeniería Química | Puebla | Escolar | 19 | 13 | 50 | 44 | 94 |
| Complejo Regional Centro | | | 3 | 2 | 12 | 6 | 18 |
| Licenciatura en Ingeniería Agroindustrial | Tecamachalco | Escolar | 3 | 2 | 12 | 6 | 18 |
| Complejo Regional Sur | | | 9 | 8 | 18 | 28 | 46 |
| Licenciatura en Arquitectura | Tehuacán | Escolar | 4 | 3 | 7 | 17 | 24 |
| Licenciatura en Diseño Gráfico | Tehuacán | Escolar | 5 | 5 | 11 | 11 | 22 |
| TOTAL | | | 1,223 | 1,053 | 4,335 | 3,612 | 7,947 |

5.12.6

Concentrado de prácticas profesionales por DES, sector y sexo

| DES | EMPRESARIAL | | GOBIERNO | | INSTITUCIONAL | | SOCIAL | | TOTAL M | TOTAL H | TOTAL |
|---|--------------|------------|------------|------------|---------------|--------------|------------|------------|--------------|--------------|--------------|
| | M | H | M | H | M | H | M | H | | | |
| DES Ciencias de la Salud | - | - | - | - | 57 | 21 | - | - | 57 | 21 | 78 |
| DES Ciencias Sociales y Administrativas | 640 | 362 | 584 | 381 | 383 | 300 | 87 | 87 | 1,694 | 1,130 | 2,824 |
| DES Ciencias Exactas | 12 | 10 | 5 | 4 | 27 | 52 | 1 | 1 | 45 | 67 | 112 |
| DES Ciencias Naturales | 35 | 20 | 55 | 31 | 241 | 200 | 12 | 10 | 343 | 261 | 604 |
| DES Educación y Humanidades | 43 | 12 | 145 | 41 | 369 | 196 | 47 | 10 | 604 | 259 | 863 |
| DES Ingeniería y Tecnología | 252 | 498 | 96 | 132 | 315 | 548 | 26 | 25 | 689 | 1,203 | 1,892 |
| Complejo Regional Centro | 1 | - | 1 | - | 40 | 11 | - | - | 42 | 11 | 53 |
| Complejo Regional Norte | 8 | 4 | 26 | 4 | 42 | 17 | 2 | 7 | 78 | 32 | 110 |
| Complejo Regional Nororiental | 13 | 11 | 12 | 7 | 2 | - | - | - | 27 | 18 | 45 |
| Complejo Regional Sur | 31 | 16 | 49 | 23 | 39 | 41 | 7 | 10 | 126 | 90 | 216 |
| Complejo Regional Mixteca | 15 | 8 | 23 | 8 | 5 | 3 | | 2 | 43 | 21 | 64 |
| TOTAL | 1,050 | 941 | 996 | 631 | 1,520 | 1,389 | 182 | 152 | 3,748 | 3,113 | 6,861 |

FUENTE: Dirección de Servicio Social

5.12.7

Prácticas profesionales por DES, unidad académica, programa educativo, municipio, sector y sexo

| DES/PE | MUNICIPIO | MODALIDAD | EMPRESARIAL | | GOBIERNO | | INSTITUCIONAL | |
|---|-----------|------------------|-------------|-----|----------|-----|---------------|-----|
| | | | M | H | M | H | M | H |
| DES Ciencias de la Salud | | | - | - | - | - | 57 | 21 |
| Facultad de Enfermería | | | - | - | - | - | 44 | 6 |
| Licenciatura en Enfermería | Puebla | Escolarizado | - | - | - | - | 44 | 6 |
| Facultad de Medicina | | | - | - | - | - | 13 | 15 |
| Licenciatura en Biomedicina | Puebla | Escolarizado | - | - | - | - | 13 | 15 |
| DES Ciencias Sociales y Administrativas | | | 702 | 390 | 687 | 418 | 485 | 339 |
| Facultad de Administración | | | 285 | 134 | 153 | 91 | 117 | 84 |
| Licenciatura en Administración de Empresas | Puebla | Escolarizado | 59 | 37 | 32 | 15 | 29 | 23 |
| | Puebla | A distancia | 3 | 2 | 2 | 2 | 2 | 3 |
| | Puebla | Semiescolarizado | 17 | 15 | 2 | 8 | 19 | 12 |
| Licenciatura en Administración Pública y Ciencias Políticas | Puebla | Escolarizado | - | 1 | 43 | 40 | 9 | 14 |
| Licenciatura en Administración Turística | Puebla | Escolarizado | 112 | 31 | 20 | 12 | 25 | 11 |
| Licenciatura en Comercio Internacional | Puebla | Escolarizado | 67 | 34 | 54 | 14 | 25 | 10 |
| Licenciatura en Gastronomía | Puebla | Escolarizado | 27 | 14 | - | - | 8 | 11 |
| Facultad de Ciencias de la Comunicación | | | 48 | 27 | 28 | 16 | 51 | 48 |
| Licenciatura en Comunicación | Puebla | Escolarizado | 44 | 22 | 22 | 14 | 39 | 35 |
| | Puebla | A distancia | 4 | 4 | - | 2 | 2 | 5 |
| | Puebla | Semiescolarizado | - | 1 | 6 | - | 10 | 8 |
| Facultad de Contaduría Pública | | | 254 | 142 | 45 | 15 | 75 | 34 |
| Licenciatura en Administración y Dirección de PyMES | Puebla | A distancia | - | - | 1 | - | 2 | - |
| Licenciatura en Contaduría Pública | Puebla | Escolar | 227 | 138 | 34 | 13 | 51 | 25 |
| | Puebla | A distancia | 6 | - | 2 | 1 | 8 | 3 |
| | Puebla | Semiescolarizada | 21 | 4 | 8 | 1 | 14 | 6 |

| DES/PE | MUNICIPIO | MODALIDAD | EMPRESARIAL | | GOBIERNO | | INSTITUCIONAL | |
|--|-------------------|------------------|-------------|----|----------|-----|---------------|-----|
| | | | M | H | M | H | M | H |
| Facultad de Derecho y Ciencias Sociales | | | 31 | 35 | 334 | 240 | 111 | 121 |
| Licenciatura en Relaciones Internacionales | Puebla | Escolarizado | 7 | 3 | 27 | 14 | 23 | 13 |
| Licenciatura en Ciencias Políticas | Puebla | Escolarizado | - | 1 | 35 | 30 | 9 | 16 |
| Licenciatura en Consultoría Jurídica | Puebla | Escolarizado | 3 | 7 | 15 | 10 | 1 | 1 |
| Licenciatura en Criminología | Puebla | Escolarizado | - | - | 49 | 18 | 27 | 25 |
| Licenciatura en Derecho | Puebla | Escolarizado | 19 | 21 | 178 | 154 | 36 | 48 |
| | Puebla | A distancia | 1 | 2 | 15 | 8 | 4 | 6 |
| | Puebla | Semiescolarizado | 1 | 1 | 12 | 5 | 5 | 5 |
| Licenciatura en Sociología | Puebla | Escolarizado | - | - | 3 | 1 | 6 | 7 |
| Facultad de Economía | | | 22 | 24 | 24 | 19 | 29 | 13 |
| Licenciatura en Economía | Puebla | Escolarizado | 7 | 8 | 18 | 17 | 17 | 9 |
| Licenciatura en Finanzas | Puebla | Escolarizado | 15 | 16 | 6 | 2 | 12 | 4 |
| Complejo Regional Centro | | | 1 | - | 1 | - | 32 | 7 |
| Licenciatura en Administración de Empresas | Acatzingo | Escolarizado | 1 | - | 1 | - | 32 | 7 |
| Complejo Regional Mixteca | | | 14 | 8 | 17 | 4 | 4 | - |
| Licenciatura en Administración de Empresas | Atlixco | Escolarizado | 3 | - | 9 | 4 | 1 | - |
| Licenciatura en Administración Turística | Atlixco | Escolarizado | 5 | 3 | 2 | - | 1 | - |
| Licenciatura en Contaduría Pública | Atlixco | Escolarizado | 6 | 5 | 6 | - | 2 | - |
| Complejo Regional Mixteca | | | 1 | - | 6 | 4 | 1 | 3 |
| Licenciatura en Administración de Empresas | Chiautla de Tapia | Escolarizado | 1 | - | 6 | 4 | 1 | 3 |
| Complejo Regional Nororiental | | | 11 | 5 | 9 | 4 | 2 | - |
| Licenciatura en Administración de Empresas | Libres | Escolarizado | 2 | 1 | 6 | 3 | 2 | - |
| Licenciatura en Contaduría Pública | Libres | Escolarizado | 9 | 4 | 3 | 1 | - | - |
| Complejo Regional Nororiental | | | 2 | 6 | 3 | 3 | - | - |
| Licenciatura en Contaduría Pública | Zacapoaxtla | Escolarizado | 2 | 6 | 3 | 3 | - | - |
| Complejo Regional Norte | | | 3 | 3 | 9 | 3 | 27 | 10 |
| Licenciatura en Administración de Empresas | Chignahuapan | Escolarizado | 2 | 1 | 1 | 1 | 4 | 1 |
| Licenciatura en Administración Turística | Chignahuapan | Escolarizado | 1 | 2 | - | 2 | 13 | 3 |
| Licenciatura en Derecho | Chignahuapan | Escolarizado | - | - | 8 | - | 10 | 6 |

| DES/PE | MUNICIPIO | MODALIDAD | EMPRESARIAL | | GOBIERNO | | INSTITUCIONAL | |
|--|------------------|--------------|-------------|-----------|-----------|-----------|---------------|------------|
| | | | M | H | M | H | M | H |
| Complejo Regional Norte | | | 4 | - | 13 | - | 11 | 6 |
| Licenciatura en Administración de Empresas | Huauchinango | Escolarizado | 4 | - | 6 | - | 2 | 1 |
| Licenciatura en Derecho | Huauchinango | Escolarizado | - | - | 7 | - | 9 | 5 |
| Complejo Regional Norte | | | 1 | 1 | 2 | 1 | - | - |
| Licenciatura en Contaduría Pública | Tetela de Ocampo | Escolarizado | 1 | 1 | 2 | 1 | - | - |
| Complejo Regional Sur | | | 25 | 5 | 43 | 18 | 25 | 13 |
| Licenciatura en Administración de Empresas | Tehuacán | Escolarizado | 20 | 3 | 9 | 1 | 6 | 5 |
| Licenciatura en Ciencias Políticas | Tehuacán | Escolarizado | - | 1 | 10 | 7 | - | - |
| Licenciatura en Comunicación | Tehuacán | Escolarizado | - | - | - | - | - | - |
| Licenciatura en Derecho | Tehuacán | Escolarizado | 5 | 1 | 24 | 10 | 19 | 8 |
| DES Ciencias Exactas | | | 12 | 10 | 5 | 4 | 27 | 52 |
| Facultad Ciencias Físico Matemáticas | | | 12 | 10 | 5 | 4 | 27 | 52 |
| Licenciatura en Actuaría | Puebla | Escolarizado | 12 | 10 | 3 | 1 | 9 | 6 |
| Licenciatura en Física | Puebla | Escolarizado | - | - | 2 | 2 | 9 | 19 |
| Licenciatura en Física Aplicada | Puebla | Escolarizado | - | - | - | - | 2 | 10 |
| Licenciatura en Matemáticas | Puebla | Escolarizado | - | - | - | 1 | 5 | 8 |
| Licenciatura en Matemáticas Aplicadas | Puebla | Escolarizado | - | - | - | - | 2 | 9 |
| DES Ciencias Naturales | | | 35 | 20 | 57 | 31 | 245 | 201 |
| Facultad de Ciencias Biológicas | | | 5 | 2 | 7 | 2 | 111 | 55 |
| Licenciatura en Biología | Puebla | Escolarizado | 5 | - | 7 | 1 | 100 | 50 |
| Licenciatura en Biotecnología | Puebla | Escolarizado | - | 2 | - | 1 | 11 | 5 |
| Facultad de Ciencias Químicas | | | 27 | 17 | 43 | 22 | 78 | 62 |
| Licenciatura en Farmacia | Puebla | Escolarizado | - | - | 1 | - | 6 | 8 |
| Licenciatura en Química | Puebla | Escolarizado | 1 | 1 | - | 1 | 7 | 9 |
| Licenciatura en Químico Farmacobiólogo | Puebla | Escolarizado | 26 | 16 | 42 | 21 | 65 | 45 |
| Facultad de Medicina Veterinaria y Zootecnia | | | 3 | 1 | 5 | 6 | 35 | 51 |
| Licenciatura en Medicina Veterinaria y Zootecnia | Tecamachalco | Escolarizado | 3 | 1 | 5 | 6 | 35 | 51 |
| Facultad de Ingeniería Agrohidráulica | | | - | - | - | 1 | 17 | 32 |
| Licenciatura en Ingeniería Agrohidráulica | Teziutlán | Escolarizado | - | - | - | - | 9 | 19 |

| DES/PE | MUNICIPIO | MODALIDAD | EMPRESARIAL | | GOBIERNO | | INSTITUCIONAL | |
|--|------------------|------------------|-------------|------------|------------|------------|---------------|------------|
| | | | M | H | M | H | M | H |
| Licenciatura en Ingeniería Agronómica y Zootecnia | Tlatlauquitepec | Escolarizado | - | - | - | 1 | 8 | 13 |
| Complejo Regional Norte | | | - | - | 2 | - | 4 | 1 |
| Licenciatura en Ingeniería Agroforestal | Tetela de Ocampo | Escolarizado | - | - | 2 | - | 4 | 1 |
| DES Educación y Humanidades | | | 43 | 12 | 145 | 41 | 369 | 196 |
| Escuela de Artes Plásticas y Audiovisuales | | | 1 | 3 | 4 | 2 | 5 | 9 |
| Licenciatura en Arte Digital | Puebla | Escolarizado | 1 | 2 | - | 1 | 1 | 5 |
| Licenciatura en Artes Plásticas | Puebla | Escolarizado | - | - | 1 | - | 4 | 3 |
| Licenciatura en Cinematografía | Puebla | Escolarizado | - | 1 | 3 | 1 | - | 1 |
| Facultad de Artes | | | 2 | - | - | 1 | 52 | 39 |
| Licenciatura en Arte Dramático | Puebla | Escolarizado | - | - | - | - | 11 | 9 |
| Licenciatura en Danza | Puebla | Escolarizado | 2 | - | - | - | 22 | 5 |
| Licenciatura en Etnocoreología | Puebla | Escolarizado | - | - | - | - | 12 | 5 |
| Licenciatura en Música | Puebla | Escolarizado | - | - | - | 1 | 7 | 20 |
| Facultad de Filosofía y Letras | | | 6 | 1 | 13 | 8 | 100 | 65 |
| Licenciatura en Antropología Social | Puebla | Escolarizado | 1 | - | - | 2 | 10 | 3 |
| Licenciatura en Filosofía | Puebla | Escolarizado | 1 | - | - | 1 | 14 | 18 |
| Licenciatura en Historia | Puebla | Escolarizado | 1 | - | 6 | 3 | 12 | 26 |
| Licenciatura en Lingüística y Literatura Hispánica | Puebla | Escolarizado | 3 | 1 | 5 | 2 | 40 | 15 |
| Licenciatura en Procesos Educativos | Puebla | Escolarizado | - | - | 2 | - | 24 | 3 |
| Facultad de Lenguas | | | 1 | - | 87 | 23 | 65 | 32 |
| Licenciatura en Enseñanza del Francés | Puebla | Escolarizado | - | - | 4 | - | 10 | 4 |
| Licenciatura en Enseñanza del Inglés | Puebla | Escolarizado | 1 | - | 82 | 22 | 47 | 24 |
| Licenciatura en la Enseñanza de Lenguas - Inglés | Puebla | Abierta | - | - | 1 | 1 | 8 | 4 |
| Facultad de Psicología | | | 33 | 8 | 41 | 7 | 147 | 51 |
| Licenciatura en Psicología | Puebla | Escolarizado | 33 | 8 | 40 | 7 | 146 | 49 |
| | Puebla | Semiescolarizado | - | - | 1 | - | 1 | 2 |
| DES Ingeniería y Tecnología | | | 258 | 509 | 102 | 137 | 337 | 580 |
| Facultad de Arquitectura | | | 99 | 99 | 60 | 38 | 128 | 126 |
| Licenciatura en Arquitectura | Puebla | Escolarizado | 62 | 77 | 29 | 28 | 74 | 76 |

| DES/PE | MUNICIPIO | MODALIDAD | EMPRESARIAL | | GOBIERNO | | INSTITUCIONAL | |
|---|--------------|--------------|--------------|------------|------------|------------|---------------|--------------|
| | | | M | H | M | H | M | H |
| Licenciatura en Diseño Gráfico | Puebla | Escolarizado | 29 | 9 | 9 | 6 | 50 | 34 |
| Licenciatura en Urbanismo y Diseño Ambiental | Puebla | Escolarizado | 8 | 13 | 22 | 4 | 4 | 16 |
| Facultad de Ciencias de la Computación | | | 23 | 79 | 10 | 20 | 57 | 129 |
| Licenciatura en Ciencias de la Computación | Puebla | Escolarizado | 2 | 8 | 5 | 1 | 11 | 28 |
| Licenciatura en Ingeniería en Ciencias de la Computación | Puebla | Escolarizado | 20 | 65 | 3 | 19 | 33 | 77 |
| Licenciatura en Ingeniería en Tecnologías de la Información | Puebla | Escolarizado | 1 | 6 | 2 | - | 13 | 24 |
| Facultad de Electrónica | | | 17 | 89 | 4 | 8 | 15 | 70 |
| Licenciatura en Ciencias de la Electrónica | Puebla | Escolarizado | 1 | 21 | 3 | 5 | 9 | 33 |
| Licenciatura en Ingeniería en Mecatrónica | Puebla | Escolarizado | 15 | 68 | 1 | 3 | 6 | 37 |
| Licenciatura en Ingeniería en Sistemas Automotrices | Puebla | Escolarizado | 1 | - | - | - | - | - |
| Facultad de Ingeniería | | | 62 | 200 | 10 | 55 | 59 | 175 |
| Licenciatura en Ingeniería Civil | Puebla | Escolarizado | 15 | 54 | 4 | 28 | 10 | 64 |
| Licenciatura en Ingeniería Geofísica | Puebla | Escolarizado | 1 | 2 | 2 | 1 | 19 | 23 |
| Licenciatura en Ingeniería Industrial | Puebla | Escolarizado | 34 | 67 | 1 | 3 | 13 | 27 |
| Licenciatura en Ingeniería Mecánica y Eléctrica | Puebla | Escolarizado | 7 | 69 | - | 11 | 3 | 51 |
| Licenciatura en Ingeniería Textil | Puebla | Escolarizado | 5 | 7 | - | - | 3 | 1 |
| Licenciatura en Ingeniería Topográfica y Geodésica | Puebla | Escolarizado | - | 1 | 3 | 12 | 11 | 9 |
| Facultad de Ingeniería Química | | | 51 | 31 | 12 | 11 | 56 | 48 |
| Licenciatura en Ingeniería Ambiental | Puebla | Escolarizado | 24 | 12 | 7 | 4 | 10 | 10 |
| Licenciatura en Ingeniería en Alimentos | Puebla | Escolarizado | 13 | 4 | 1 | - | 23 | 11 |
| Licenciatura en Ingeniería en Materiales | Puebla | Escolarizado | 2 | 1 | - | - | 3 | 10 |
| Licenciatura en Ingeniería Química | Puebla | Escolarizado | 12 | 14 | 4 | 7 | 20 | 17 |
| Complejo Regional Centro | | | - | - | - | - | 8 | 4 |
| Licenciatura en Ingeniería Agroindustrial | Tecamachalco | Escolarizado | - | - | - | - | 8 | 4 |
| Complejo Regional Sur | | | 6 | 6 | 6 | 3 | 9 | 24 |
| Licenciatura en Arquitectura | Tehuacán | Escolarizado | 6 | 6 | 6 | 3 | 9 | 24 |
| Complejo Regional Sur | | | - | 5 | - | 2 | 5 | 4 |
| Licenciatura en Diseño Gráfico | Tehuacán | Escolarizado | - | 5 | - | 2 | 5 | 4 |
| TOTAL | | | 1,050 | 941 | 996 | 631 | 1,520 | 1,389 |

| DES/PE | MUNICIPIO | MODALIDAD | SOCIAL | | TOTAL M | TOTAL H | TOTAL |
|---|-----------|------------------|--------|-----|---------|---------|-------|
| | | | M | H | | | |
| DES Ciencias de la Salud | | | - | - | 57 | 21 | 78 |
| Facultad de Enfermería | | | - | - | 44 | 6 | 50 |
| Licenciatura en Enfermería | Puebla | Escolarizado | - | - | 44 | 6 | 50 |
| Facultad de Medicina | | | - | - | 13 | 15 | 28 |
| Licenciatura en Biomedicina | Puebla | Escolarizado | - | - | 13 | 15 | 28 |
| DES Ciencias Sociales y Administrativas | | | 92 | 100 | 1,966 | 1,247 | 3,213 |
| Facultad de Administración | | | 37 | 39 | 592 | 348 | 940 |
| Licenciatura en Administración de Empresas | Puebla | Escolarizado | 8 | 17 | 128 | 92 | 220 |
| | Puebla | A distancia | 1 | - | 8 | 7 | 15 |
| | Puebla | Semiescolarizado | 2 | 6 | 40 | 41 | 81 |
| Licenciatura en Administración Pública y Ciencias Políticas | Puebla | Escolarizado | 5 | 3 | 57 | 58 | 115 |
| Licenciatura en Administración Turística | Puebla | Escolarizado | 11 | 7 | 168 | 61 | 229 |
| Licenciatura en Comercio Internacional | Puebla | Escolarizado | 6 | 6 | 152 | 64 | 216 |
| Licenciatura en Gastronomía | Puebla | Escolarizado | 4 | - | 39 | 25 | 64 |
| Facultad de Ciencias de la Comunicación | | | 12 | 7 | 139 | 98 | 237 |
| Licenciatura en Comunicación | Puebla | Escolarizado | 10 | 4 | 115 | 75 | 190 |
| | Puebla | A distancia | 1 | 2 | 7 | 13 | 20 |
| | Puebla | Semiescolarizado | 1 | 1 | 17 | 10 | 27 |
| Facultad de Contaduría Pública | | | 3 | 6 | 377 | 197 | 574 |
| Licenciatura en Administración y Dirección de PyMES | Puebla | A distancia | - | - | 3 | - | 3 |
| Licenciatura en Contaduría Pública | Puebla | Escolar | 3 | 6 | 315 | 182 | 497 |
| | Puebla | A distancia | - | - | 16 | 4 | 20 |
| | Puebla | Semiescolarizada | - | - | 43 | 11 | 54 |
| Facultad de Derecho y Ciencias Sociales | | | 31 | 32 | 507 | 428 | 935 |
| Licenciatura en Relaciones Internacionales | Puebla | Escolarizado | 5 | 5 | 62 | 35 | 97 |
| Licenciatura en Ciencias Políticas | Puebla | Escolarizado | 7 | 11 | 51 | 58 | 109 |
| Licenciatura en Consultoría Jurídica | Puebla | Escolarizado | - | - | 19 | 18 | 37 |

| DES/PE | MUNICIPIO | MODALIDAD | SOCIAL | | TOTAL M | TOTAL H | TOTAL |
|--|-------------------|------------------|--------|----|---------|---------|-------|
| | | | M | H | | | |
| Licenciatura en Criminología | Puebla | Escolarizado | 9 | 2 | 85 | 45 | 130 |
| Licenciatura en Derecho | Puebla | Escolarizado | 8 | 11 | 241 | 234 | 475 |
| | Puebla | A distancia | - | 2 | 20 | 18 | 38 |
| | Puebla | Semiescolarizado | 1 | - | 19 | 11 | 30 |
| Licenciatura en Sociología | Puebla | Escolarizado | 1 | 1 | 10 | 9 | 19 |
| Facultad de Economía | | | 4 | 3 | 79 | 59 | 138 |
| Licenciatura en Economía | Puebla | Escolarizado | 4 | 3 | 46 | 37 | 83 |
| Licenciatura en Finanzas | Puebla | Escolarizado | - | - | 33 | 22 | 55 |
| Complejo Regional Centro | | | - | - | 34 | 7 | 41 |
| Licenciatura en Administración de Empresas | Acatzingo | Escolarizado | - | - | 34 | 7 | 41 |
| Complejo Regional Mixteca | | | - | 1 | 35 | 13 | 48 |
| Licenciatura en Administración de Empresas | Atlixco | Escolarizado | - | 1 | 13 | 5 | 18 |
| Licenciatura en Administración Turística | Atlixco | Escolarizado | - | - | 8 | 3 | 11 |
| Licenciatura en Contaduría Pública | Atlixco | Escolarizado | - | - | 14 | 5 | 19 |
| Complejo Regional Mixteca | | | - | 1 | 8 | 8 | 16 |
| Licenciatura en Administración de Empresas | Chiautla de Tapia | Escolarizado | - | 1 | 8 | 8 | 16 |
| Complejo Regional Nororiental | | | - | - | 22 | 9 | 31 |
| Licenciatura en Administración de Empresas | Libres | Escolarizado | - | - | 10 | 4 | 14 |
| Licenciatura en Contaduría Pública | Libres | Escolarizado | - | - | 12 | 5 | 17 |
| Complejo Regional Nororiental | | | - | - | 5 | 9 | 14 |
| Licenciatura en Contaduría Pública | Zacapoxtla | Escolarizado | - | - | 5 | 9 | 14 |
| Complejo Regional Norte | | | - | 1 | 39 | 17 | 56 |
| Licenciatura en Administración de Empresas | Chignahuapan | Escolarizado | - | - | 7 | 3 | 10 |
| Licenciatura en Administración Turística | Chignahuapan | Escolarizado | - | 1 | 14 | 8 | 22 |
| Licenciatura en Derecho | Chignahuapan | Escolarizado | - | - | 18 | 6 | 24 |
| Complejo Regional Norte | | | 2 | 3 | 30 | 9 | 39 |
| Licenciatura en Administración de Empresas | Huachinango | Escolarizado | 2 | 3 | 14 | 4 | 18 |
| Licenciatura en Derecho | Huachinango | Escolarizado | - | - | 16 | 5 | 21 |
| Complejo Regional Norte | | | - | - | 3 | 2 | 5 |

| DES/PE | MUNICIPIO | MODALIDAD | SOCIAL | | TOTAL M | TOTAL H | TOTAL |
|---|------------------|--------------|--------|----|---------|---------|-------|
| | | | M | H | | | |
| Licenciatura en Contaduría Pública | Tetela de Ocampo | Escolarizado | - | - | 3 | 2 | 5 |
| Complejo Regional Sur | | | 3 | 7 | 96 | 43 | 139 |
| Licenciatura en Administración de Empresas | Tehuacán | Escolarizado | 2 | 5 | 37 | 14 | 51 |
| Licenciatura en Ciencias Políticas | Tehuacán | Escolarizado | - | - | 10 | 8 | 18 |
| Licenciatura en Comunicación | Tehuacán | Escolarizado | - | - | - | - | - |
| Licenciatura en Derecho | Tehuacán | Escolarizado | 1 | 2 | 49 | 21 | 70 |
| DES Ciencias Exactas | | | 1 | 1 | 45 | 67 | 112 |
| Facultad Ciencias Físico Matemáticas | | | 1 | 1 | 45 | 67 | 112 |
| Licenciatura en Actuaría | Puebla | Escolarizado | 1 | 1 | 25 | 18 | 43 |
| Licenciatura en Física | Puebla | Escolarizado | - | - | 11 | 21 | 32 |
| Licenciatura en Física Aplicada | Puebla | Escolarizado | - | - | 2 | 10 | 12 |
| Licenciatura en Matemáticas | Puebla | Escolarizado | - | - | 5 | 9 | 14 |
| Licenciatura en Matemáticas Aplicadas | Puebla | Escolarizado | - | - | 2 | 9 | 11 |
| DES Ciencias Naturales | | | 12 | 13 | 349 | 265 | 614 |
| Facultad de Ciencias Biológicas | | | 2 | 5 | 125 | 64 | 189 |
| Licenciatura en Biología | Puebla | Escolarizado | 1 | 4 | 113 | 55 | 168 |
| Licenciatura en Biotecnología | Puebla | Escolarizado | 1 | 1 | 12 | 9 | 21 |
| Facultad de Ciencias Químicas | | | 6 | 2 | 154 | 103 | 257 |
| Licenciatura en Farmacia | Puebla | Escolarizado | - | - | 7 | 8 | 15 |
| Licenciatura en Química | Puebla | Escolarizado | - | - | 8 | 11 | 19 |
| Licenciatura en Químico Farmacobiólogo | Puebla | Escolarizado | 6 | 2 | 139 | 84 | 223 |
| Facultad de Medicina Veterinaria y Zootecnia | | | 4 | 3 | 47 | 61 | 108 |
| Licenciatura en Medicina Veterinaria y Zootecnia | Tecamachalco | Escolarizado | 4 | 3 | 47 | 61 | 108 |
| Facultad de Ingeniería Agrohidráulica | | | - | - | 17 | 33 | 50 |
| Licenciatura en Ingeniería Agrohidráulica | Teziutlán | Escolarizado | - | - | 9 | 19 | 28 |
| Licenciatura en Ingeniería Agronómica y Zootecnia | Tlatlauquitepec | Escolarizado | - | - | 8 | 14 | 22 |
| Complejo Regional Norte | | | - | 3 | 6 | 4 | 10 |
| Licenciatura en Ingeniería Agroforestal | Tetela de Ocampo | Escolarizado | - | 3 | 6 | 4 | 10 |
| DES Educación y Humanidades | | | 47 | 10 | 604 | 259 | 863 |
| Escuela de Artes Plásticas y Audiovisuales | | | - | 1 | 10 | 15 | 25 |
| Licenciatura en Arte Digital | Puebla | Escolarizado | - | - | 2 | 8 | 10 |

| DES/PE | MUNICIPIO | MODALIDAD | SOCIAL | | TOTAL M | TOTAL H | TOTAL |
|--|-----------|------------------|--------|----|---------|---------|-------|
| | | | M | H | | | |
| Licenciatura en Artes Plásticas | Puebla | Escolarizado | - | - | 5 | 3 | 8 |
| Licenciatura en Cinematografía | Puebla | Escolarizado | - | 1 | 3 | 4 | 7 |
| Facultad de Artes | | | 2 | 1 | 56 | 41 | 97 |
| Licenciatura en Arte Dramático | Puebla | Escolarizado | 1 | 1 | 12 | 10 | 22 |
| Licenciatura en Danza | Puebla | Escolarizado | - | - | 24 | 5 | 29 |
| Licenciatura en Etnocoreología | Puebla | Escolarizado | 1 | - | 13 | 5 | 18 |
| Licenciatura en Música | Puebla | Escolarizado | - | - | 7 | 21 | 28 |
| Facultad de Filosofía y Letras | | | 14 | 4 | 133 | 78 | 211 |
| Licenciatura en Antropología Social | Puebla | Escolarizado | 2 | - | 13 | 5 | 18 |
| Licenciatura en Filosofía | Puebla | Escolarizado | 1 | 2 | 16 | 21 | 37 |
| Licenciatura en Historia | Puebla | Escolarizado | 1 | 2 | 20 | 31 | 51 |
| Licenciatura en Lingüística y Literatura Hispánica | Puebla | Escolarizado | 9 | - | 57 | 18 | 75 |
| Licenciatura en Procesos Educativos | Puebla | Escolarizado | 1 | - | 27 | 3 | 30 |
| Facultad de Lenguas | | | 3 | 1 | 156 | 56 | 212 |
| Licenciatura en Enseñanza del Francés | Puebla | Escolarizado | - | - | 14 | 4 | 18 |
| Licenciatura en Enseñanza del Inglés | Puebla | Escolarizado | 3 | 1 | 133 | 47 | 180 |
| Licenciatura en la Enseñanza de Lenguas - Inglés | Puebla | Abierta | - | - | 9 | 5 | 14 |
| Facultad de Psicología | | | 28 | 3 | 249 | 69 | 318 |
| Licenciatura en Psicología | Puebla | Escolarizado | 28 | 3 | 247 | 67 | 314 |
| | Puebla | Semiescolarizado | - | - | 2 | 2 | 4 |
| DES Ingeniería y Tecnología | | | 30 | 28 | 727 | 1,254 | 1,981 |
| Facultad de Arquitectura | | | 16 | 15 | 303 | 278 | 581 |
| Licenciatura en Arquitectura | Puebla | Escolarizado | 5 | 8 | 170 | 189 | 359 |
| Licenciatura en Diseño Gráfico | Puebla | Escolarizado | 9 | 4 | 97 | 53 | 150 |
| Licenciatura en Urbanismo y Diseño Ambiental | Puebla | Escolarizado | 2 | 3 | 36 | 36 | 72 |
| Facultad de Ciencias de la Computación | | | 6 | 2 | 96 | 230 | 326 |
| Licenciatura en Ciencias de la Computación | Puebla | Escolarizado | 1 | - | 19 | 37 | 56 |
| Licenciatura en Ingeniería en Ciencias de la Computación | Puebla | Escolarizado | 5 | 2 | 61 | 163 | 224 |

| DES/PE | MUNICIPIO | MODALIDAD | SOCIAL | | TOTAL M | TOTAL H | TOTAL |
|---|--------------|--------------|------------|------------|--------------|--------------|--------------|
| | | | M | H | | | |
| Licenciatura en Ingeniería en Tecnologías de la Información | Puebla | Escolarizado | - | - | 16 | 30 | 46 |
| Facultad de Electrónica | | | - | 4 | 36 | 171 | 207 |
| Licenciatura en Ciencias de la Electrónica | Puebla | Escolarizado | - | - | 13 | 59 | 72 |
| Licenciatura en Ingeniería en Mecatrónica | Puebla | Escolarizado | - | 4 | 22 | 112 | 134 |
| Licenciatura en Ingeniería en Sistemas Automotrices | Puebla | Escolarizado | - | - | 1 | - | 1 |
| Facultad de Ingeniería | | | 3 | 4 | 134 | 434 | 568 |
| Licenciatura en Ingeniería Civil | Puebla | Escolarizado | 2 | 1 | 31 | 147 | 178 |
| Licenciatura en Ingeniería Geofísica | Puebla | Escolarizado | - | - | 22 | 26 | 48 |
| Licenciatura en Ingeniería Industrial | Puebla | Escolarizado | 1 | 2 | 49 | 99 | 148 |
| Licenciatura en Ingeniería Mecánica y Eléctrica | Puebla | Escolarizado | - | 1 | 10 | 132 | 142 |
| Licenciatura en Ingeniería Textil | Puebla | Escolarizado | - | - | 8 | 8 | 16 |
| Licenciatura en Ingeniería Topográfica y Geodésica | Puebla | Escolarizado | - | - | 14 | 22 | 36 |
| Facultad de Ingeniería Química | | | 1 | - | 120 | 90 | 210 |
| Licenciatura en Ingeniería Ambiental | Puebla | Escolarizado | - | - | 41 | 26 | 67 |
| Licenciatura en Ingeniería en Alimentos | Puebla | Escolarizado | 1 | - | 38 | 15 | 53 |
| Licenciatura en Ingeniería en Materiales | Puebla | Escolarizado | - | - | 5 | 11 | 16 |
| Licenciatura en Ingeniería Química | Puebla | Escolarizado | - | - | 36 | 38 | 74 |
| Complejo Regional Centro | | | - | - | 8 | 4 | 12 |
| Licenciatura en Ingeniería Agroindustrial | Tecamachalco | Escolarizado | - | - | 8 | 4 | 12 |
| Complejo Regional Sur | | | 3 | 1 | 24 | 34 | 58 |
| Licenciatura en Arquitectura | Tehuacán | Escolarizado | 3 | 1 | 24 | 34 | 58 |
| Complejo Regional Sur | | | 1 | 2 | 6 | 13 | 19 |
| Licenciatura en Diseño Gráfico | Tehuacán | Escolarizado | 1 | 2 | 6 | 13 | 19 |
| TOTAL | | | 182 | 152 | 3,748 | 3,113 | 6,861 |

FUENTE: Dirección de Servicio Social

5.12.8

Concentrado de prácticas profesionales por DES, periodo y sexo

| DES | 3ER. PERIODO 2017 | | 1ER. PERIODO 2018 | | 2DO. PERIODO 2018 | | TOTAL M | TOTAL H | TOTAL |
|---|------------------------|--------------|-------------------|--------------|-------------------|------------|--------------|--------------|--------------|
| | M | H | M | H | M | H | | | |
| | DES Ciencias Naturales | 98 | 78 | 127 | 117 | 118 | | | |
| DES Ciencias Exactas | 17 | 31 | 28 | 36 | - | - | 45 | 67 | 112 |
| DES Ciencias de la Salud | 8 | 9 | 45 | 6 | 4 | 6 | 57 | 21 | 78 |
| DES Ciencias Sociales y Administrativas | 654 | 377 | 692 | 476 | 348 | 277 | 1,694 | 1,130 | 2,824 |
| DES Educación y Humanidades | 237 | 117 | 270 | 106 | 97 | 36 | 604 | 259 | 863 |
| DES Ingeniería y Tecnología | 244 | 413 | 291 | 485 | 154 | 305 | 689 | 1,203 | 1,892 |
| Complejo Regional Centro | 13 | 3 | 11 | 4 | 18 | 4 | 42 | 11 | 53 |
| Complejo Regional Norte | 27 | 13 | 44 | 18 | 7 | 1 | 78 | 32 | 110 |
| Complejo Regional Nororiental | 23 | 12 | 4 | 4 | - | 2 | 27 | 18 | 45 |
| Complejo Regional Sur | 41 | 34 | 59 | 42 | 26 | 14 | 126 | 90 | 216 |
| Complejo Regional Mixteca | 22 | 17 | 7 | 1 | 14 | 3 | 43 | 21 | 64 |
| TOTAL | 1,384 | 1,104 | 1,578 | 1,295 | 786 | 714 | 3,748 | 3,113 | 6,861 |

FUENTE: Dirección de Servicio Social

5.12.9

Prácticas profesionales por DES, unidad académica, programa educativo, municipio, periodo y sexo

| DES/PE | MUNICIPIO | MODALIDAD | 3ER. PERIODO | | 1ER. PERIODO | |
|---|-----------|------------------|--------------|-----|--------------|-----|
| | | | 2017 | | 2018 | |
| | | | M | H | M | H |
| DES Ciencias de la Salud | | | 8 | 9 | 45 | 6 |
| Facultad de Enfermería | | | - | - | 44 | 6 |
| Licenciatura en Enfermería | Puebla | Escolarizado | - | - | 44 | 6 |
| Facultad de Medicina | | | 8 | 9 | 1 | - |
| Licenciatura en Biomedicina | Puebla | Escolarizado | 8 | 9 | 1 | - |
| DES Ciencias Sociales y Administrativas | | | 764 | 436 | 795 | 520 |
| Facultad de Administración | | | 247 | 99 | 243 | 167 |
| Licenciatura en Administración de Empresas | Puebla | Escolarizado | 54 | 23 | 57 | 38 |
| | Puebla | A distancia | 2 | 1 | 5 | 6 |
| | Puebla | Semiescolarizado | 10 | 9 | 20 | 24 |
| Licenciatura en Administración Pública y Ciencias Políticas | Puebla | Escolarizado | 27 | 21 | 17 | 26 |
| Licenciatura en Administración Turística | Puebla | Escolarizado | 74 | 11 | 70 | 34 |
| Licenciatura en Comercio Internacional | Puebla | Escolarizado | 57 | 23 | 62 | 28 |
| Licenciatura en Gastronomía | Puebla | Escolarizado | 23 | 11 | 12 | 11 |
| Facultad de Ciencias de la Comunicación | | | 60 | 41 | 37 | 36 |
| Licenciatura en Comunicación | Puebla | Escolarizado | 52 | 33 | 27 | 25 |
| | Puebla | A distancia | 3 | 5 | 2 | 5 |
| | Puebla | Semiescolarizado | 5 | 3 | 8 | 6 |
| Facultad de Contaduría Pública | | | 187 | 99 | 136 | 65 |
| Licenciatura en Administración y Dirección de PyMES | Puebla | A distancia | - | - | - | - |
| Licenciatura en Contaduría Pública | Puebla | Escolar | 167 | 93 | 114 | 61 |
| | Puebla | A distancia | 3 | 1 | 5 | - |
| | Puebla | Semiescolarizada | 17 | 5 | 17 | 4 |
| Facultad de Derecho y Ciencias Sociales | | | 133 | 125 | 236 | 180 |
| Licenciatura en Relaciones Internacionales | Puebla | Escolarizado | 24 | 15 | 26 | 14 |
| Licenciatura en Ciencias Políticas | Puebla | Escolarizado | 23 | 25 | 19 | 18 |
| Licenciatura en Consultoría Jurídica | Puebla | Escolarizado | 2 | 3 | 11 | 9 |
| Licenciatura en Criminología | Puebla | Escolarizado | 46 | 25 | 27 | 8 |
| Licenciatura en Derecho | Puebla | Escolarizado | 29 | 46 | 130 | 114 |
| | Puebla | A distancia | 3 | 6 | 9 | 8 |
| | Puebla | Semiescolarizado | 2 | 1 | 12 | 5 |

| DES/PE | MUNICIPIO | MODALIDAD | 3ER. PERIODO | | 1ER. PERIODO | |
|--|-------------------|--------------|--------------|----|--------------|-----|
| | | | 2017 | | 2018 | |
| | | | M | H | M | H |
| Licenciatura en Sociología | Puebla | Escolarizado | 4 | 4 | 2 | 4 |
| Facultad de Economía | | | 27 | 13 | 40 | 28 |
| Licenciatura en Economía | Puebla | Escolarizado | 11 | 2 | 29 | 19 |
| Licenciatura en Finanzas | Puebla | Escolarizado | 16 | 11 | 11 | 9 |
| Complejo Regional Centro | | | 10 | 2 | 7 | 3 |
| Licenciatura en Administración de Empresas | Acatzingo | Escolarizado | 10 | 2 | 7 | 3 |
| Complejo Regional Mixteca | | | 15 | 9 | 6 | 1 |
| Licenciatura en Administración de Empresas | Atlixco | Escolarizado | 8 | 4 | 5 | 1 |
| Licenciatura en Administración Turística | Atlixco | Escolarizado | - | - | - | - |
| Licenciatura en Contaduría Pública | Atlixco | Escolarizado | 7 | 5 | 1 | - |
| Complejo Regional Mixteca | | | 7 | 8 | 1 | - |
| Licenciatura en Administración de Empresas | Chiautla de Tapia | Escolarizado | 7 | 8 | 1 | - |
| Complejo Regional Nororiental | | | 19 | 8 | 3 | 1 |
| Licenciatura en Administración de Empresas | Libres | Escolarizado | 7 | 3 | 3 | 1 |
| Licenciatura en Contaduría Pública | Libres | Escolarizado | 12 | 5 | - | - |
| Complejo Regional Nororiental | | | 4 | 4 | 1 | 3 |
| Licenciatura en Contaduría Pública | Zacapoxtla | Escolarizado | 4 | 4 | 1 | 3 |
| Complejo Regional Norte | | | 14 | 8 | 22 | 9 |
| Licenciatura en Administración de Empresas | Chignahuapan | Escolarizado | 3 | 3 | 1 | - |
| Licenciatura en Administración Turística | Chignahuapan | Escolarizado | 11 | 5 | 3 | 3 |
| Licenciatura en Derecho | Chignahuapan | Escolarizado | - | - | 18 | 6 |
| Complejo Regional Norte | | | 10 | 5 | 16 | 4 |
| Licenciatura en Administración de Empresas | Huachinango | Escolarizado | 4 | 1 | 10 | 3 |
| Licenciatura en Derecho | Huachinango | Escolarizado | 6 | 4 | 6 | 1 |
| Complejo Regional Norte | | | 1 | - | 2 | 1 |
| Licenciatura en Contaduría Pública | Tetela de Ocampo | Escolarizado | 1 | - | 2 | 1 |
| Complejo Regional Sur | | | 30 | 15 | 45 | 22 |
| Licenciatura en Administración de Empresas | Tehuacán | Escolarizado | 21 | 8 | 8 | 5 |
| Licenciatura en Ciencias Políticas | Tehuacán | Escolarizado | 6 | 4 | 3 | 3 |
| Licenciatura en Derecho | Tehuacán | Escolarizado | 3 | 3 | 34 | 14 |
| DES Ciencias Exactas | | | 17 | 31 | 28 | 36 |
| Facultad Ciencias Físico Matemáticas | | | 17 | 31 | 28 | 36 |
| Licenciatura en Actuaría | Puebla | Escolarizado | 12 | 7 | 13 | 11 |
| Licenciatura en Física | Puebla | Escolarizado | 3 | 11 | 8 | 10 |
| Licenciatura en Física Aplicada | Puebla | Escolarizado | - | 4 | 2 | 6 |
| Licenciatura en Matemáticas | Puebla | Escolarizado | 2 | 5 | 3 | 4 |
| Licenciatura en Matemáticas Aplicadas | Puebla | Escolarizado | - | 4 | 2 | 5 |
| DES Ciencias Naturales | | | 100 | 78 | 131 | 121 |
| Facultad de Ciencias Biológicas | | | 26 | 17 | 18 | 11 |
| Licenciatura en Biología | Puebla | Escolarizado | 21 | 13 | 12 | 9 |
| Licenciatura en Biotecnología | Puebla | Escolarizado | 5 | 4 | 6 | 2 |

| DES/PE | MUNICIPIO | MODALIDAD | 3ER. PERIODO | | 1ER. PERIODO | |
|--|------------------|------------------|--------------|-----|--------------|-----|
| | | | 2017 | | 2018 | |
| | | | M | H | M | H |
| Facultad de Ciencias Químicas | | | 60 | 40 | 64 | 44 |
| Licenciatura en Farmacia | Puebla | Escolarizado | 5 | 2 | 2 | 4 |
| Licenciatura en Química | Puebla | Escolarizado | 3 | 5 | 5 | 4 |
| Licenciatura en Químico Farmacobiólogo | Puebla | Escolarizado | 52 | 33 | 57 | 36 |
| Facultad de Medicina Veterinaria y Zootecnia | | | 4 | 11 | 38 | 43 |
| Licenciatura en Medicina Veterinaria y Zootecnia | Tecamachalco | Escolarizado | 4 | 11 | 38 | 43 |
| Facultad de Ingeniería Agrohidráulica | | | 8 | 10 | 7 | 19 |
| Licenciatura en Ingeniería Agrohidráulica | Teziutlán | Escolarizado | 5 | 8 | 3 | 9 |
| Licenciatura en Ingeniería Agronómica y Zootecnia | Tlatlauquitepec | Escolarizado | 3 | 2 | 4 | 10 |
| Complejo Regional Norte | | | 2 | - | 4 | 4 |
| Licenciatura en Ingeniería Agroforestal | Tetela de Ocampo | Escolarizado | 2 | - | 4 | 4 |
| DES Educación y Humanidades | | | 237 | 117 | 270 | 106 |
| Escuela de Artes Plásticas y Audiovisuales | | | 5 | 7 | 5 | 8 |
| Licenciatura en Arte Digital | Puebla | Escolarizado | 1 | 5 | 1 | 3 |
| Licenciatura en Artes Plásticas | Puebla | Escolarizado | 4 | 2 | 1 | 1 |
| Licenciatura en Cinematografía | Puebla | Escolarizado | - | - | 3 | 4 |
| Facultad de Artes | | | 33 | 30 | 23 | 11 |
| Licenciatura en Arte Dramático | Puebla | Escolarizado | 5 | 4 | 7 | 6 |
| Licenciatura en Danza | Puebla | Escolarizado | 10 | 3 | 14 | 2 |
| Licenciatura en Etnocoreología | Puebla | Escolarizado | 13 | 5 | - | - |
| Licenciatura en Música | Puebla | Escolarizado | 5 | 18 | 2 | 3 |
| Facultad de Filosofía y Letras | | | 39 | 23 | 61 | 38 |
| Licenciatura en Antropología Social | Puebla | Escolarizado | 9 | 3 | 3 | 1 |
| Licenciatura en Filosofía | Puebla | Escolarizado | 7 | 6 | 7 | 10 |
| Licenciatura en Historia | Puebla | Escolarizado | 2 | 5 | 13 | 17 |
| Licenciatura en Lingüística y Literatura Hispánica | Puebla | Escolarizado | 18 | 8 | 24 | 8 |
| Licenciatura en Procesos Educativos | Puebla | Escolarizado | 3 | 1 | 14 | 2 |
| Facultad de Lenguas | | | 49 | 27 | 92 | 25 |
| Licenciatura en Enseñanza del Francés | Puebla | Escolarizado | 4 | 2 | 8 | 1 |
| Licenciatura en Enseñanza del Inglés | Puebla | Escolarizado | 36 | 20 | 84 | 24 |
| Licenciatura en la Enseñanza de Lenguas - Inglés | Puebla | Abierta | 9 | 5 | - | - |
| Facultad de Psicología | | | 111 | 30 | 89 | 24 |
| Licenciatura en Psicología | Puebla | Escolarizado | 110 | 29 | 89 | 23 |
| | Puebla | Semiescolarizado | 1 | 1 | - | 1 |
| DES Ingeniería y Tecnología | | | 258 | 433 | 309 | 506 |
| Facultad de Arquitectura | | | 115 | 95 | 140 | 124 |
| Licenciatura en Arquitectura | Puebla | Escolarizado | 64 | 62 | 75 | 83 |
| Licenciatura en Diseño Gráfico | Puebla | Escolarizado | 41 | 21 | 46 | 24 |
| Licenciatura en Urbanismo y Diseño Ambiental | Puebla | Escolarizado | 10 | 12 | 19 | 17 |
| Facultad de Ciencias de la Computación | | | 39 | 97 | 41 | 80 |
| Licenciatura en Ciencias de la Computación | Puebla | Escolarizado | 6 | 14 | 10 | 17 |
| Licenciatura en Ingeniería en Ciencias de la Computación | Puebla | Escolarizado | 27 | 74 | 26 | 52 |

| DES/PE | MUNICIPIO | MODALIDAD | 3ER. PERIODO | | 1ER. PERIODO | |
|---|--------------|--------------|--------------|--------------|--------------|--------------|
| | | | 2017 | | 2018 | |
| | | | M | H | M | H |
| Licenciatura en Ingeniería en Tecnologías de la Información | Puebla | Escolarizado | 6 | 9 | 5 | 11 |
| Facultad de Electrónica | | | 8 | 58 | 19 | 67 |
| Licenciatura en Ciencias de la Electrónica | Puebla | Escolarizado | 2 | 20 | 10 | 24 |
| Licenciatura en Ingeniería en Mecatrónica | Puebla | Escolarizado | 6 | 38 | 9 | 43 |
| Licenciatura en Ingeniería en Sistemas Automotrices | Puebla | Escolarizado | - | - | - | - |
| Facultad de Ingeniería | | | 36 | 121 | 46 | 181 |
| Licenciatura en Ingeniería Civil | Puebla | Escolarizado | 8 | 44 | 7 | 51 |
| Licenciatura en Ingeniería Geofísica | Puebla | Escolarizado | 8 | 4 | 8 | 14 |
| Licenciatura en Ingeniería Industrial | Puebla | Escolarizado | 12 | 25 | 20 | 47 |
| Licenciatura en Ingeniería Mecánica y Eléctrica | Puebla | Escolarizado | 3 | 35 | 4 | 56 |
| Licenciatura en Ingeniería Textil | Puebla | Escolarizado | 2 | 4 | 3 | 3 |
| Licenciatura en Ingeniería Topográfica y Geodésica | Puebla | Escolarizado | 3 | 9 | 4 | 10 |
| Facultad de Ingeniería Química | | | 46 | 42 | 45 | 33 |
| Licenciatura en Ingeniería Ambiental | Puebla | Escolarizado | 18 | 14 | 12 | 7 |
| Licenciatura en Ingeniería en Alimentos | Puebla | Escolarizado | 16 | 6 | 14 | 9 |
| Licenciatura en Ingeniería en Materiales | Puebla | Escolarizado | 2 | 5 | 3 | 5 |
| Licenciatura en Ingeniería Química | Puebla | Escolarizado | 10 | 17 | 16 | 12 |
| Complejo Regional Centro | | | 3 | 1 | 4 | 1 |
| Licenciatura en Ingeniería Agroindustrial | Tecamachalco | Escolarizado | 3 | 1 | 4 | 1 |
| Complejo Regional Sur | | | 10 | 14 | 12 | 17 |
| Licenciatura en Arquitectura | Tehuacán | Escolarizado | 10 | 14 | 12 | 17 |
| Complejo Regional Sur | | | 1 | 5 | 2 | 3 |
| Licenciatura en Diseño Gráfico | Tehuacán | Escolarizado | 1 | 5 | 2 | 3 |
| TOTAL | | | 1,384 | 1,104 | 1,578 | 1,295 |

| DES/PE | MUNICIPIO | MODALIDAD | 2DO. PERIODO | | TOTAL M | TOTAL H | TOTAL |
|---|-----------|------------------|--------------|-----|---------|---------|-------|
| | | | 2018 | | | | |
| | | | M | H | | | |
| DES Ciencias de la Salud | | | 4 | 6 | 57 | 21 | 78 |
| Facultad de Enfermería | | | - | - | 44 | 6 | 50 |
| Licenciatura en Enfermería | Puebla | Escolarizado | - | - | 44 | 6 | 50 |
| Facultad de Medicina | | | 4 | 6 | 13 | 15 | 28 |
| Licenciatura en Biomedicina | Puebla | Escolarizado | 4 | 6 | 13 | 15 | 28 |
| DES Ciencias Sociales y Administrativas | | | 407 | 291 | 1,966 | 1,247 | 3,213 |
| Facultad de Administración | | | 102 | 82 | 592 | 348 | 940 |
| Licenciatura en Administración de Empresas | Puebla | Escolarizado | 17 | 31 | 128 | 92 | 220 |
| | Puebla | A distancia | 1 | - | 8 | 7 | 15 |
| | Puebla | Semiescolarizado | 10 | 8 | 40 | 41 | 81 |
| Licenciatura en Administración Pública y Ciencias Políticas | Puebla | Escolarizado | 13 | 11 | 57 | 58 | 115 |
| Licenciatura en Administración Turística | Puebla | Escolarizado | 24 | 16 | 168 | 61 | 229 |
| Licenciatura en Comercio Internacional | Puebla | Escolarizado | 33 | 13 | 152 | 64 | 216 |
| Licenciatura en Gastronomía | Puebla | Escolarizado | 4 | 3 | 39 | 25 | 64 |
| Facultad de Ciencias de la Comunicación | | | 42 | 21 | 139 | 98 | 237 |
| Licenciatura en Comunicación | Puebla | Escolarizado | 36 | 17 | 115 | 75 | 190 |
| | Puebla | A distancia | 2 | 3 | 7 | 13 | 20 |
| | Puebla | Semiescolarizado | 4 | 1 | 17 | 10 | 27 |
| Facultad de Contaduría Pública | | | 54 | 33 | 377 | 197 | 574 |
| Licenciatura en Administración y Dirección de PyMES | Puebla | A distancia | 3 | - | 3 | - | 3 |
| Licenciatura en Contaduría Pública | Puebla | Escolar | 34 | 28 | 315 | 182 | 497 |
| | Puebla | A distancia | 8 | 3 | 16 | 4 | 20 |
| | Puebla | Semiescolarizada | 9 | 2 | 43 | 11 | 54 |
| Facultad de Derecho y Ciencias Sociales | | | 138 | 123 | 507 | 428 | 935 |
| Licenciatura en Relaciones Internacionales | Puebla | Escolarizado | 12 | 6 | 62 | 35 | 97 |
| Licenciatura en Ciencias Políticas | Puebla | Escolarizado | 9 | 15 | 51 | 58 | 109 |
| Licenciatura en Consultoría Jurídica | Puebla | Escolarizado | 6 | 6 | 19 | 18 | 37 |
| Licenciatura en Criminología | Puebla | Escolarizado | 12 | 12 | 85 | 45 | 130 |
| Licenciatura en Derecho | Puebla | Escolarizado | 82 | 74 | 241 | 234 | 475 |
| | Puebla | A distancia | 8 | 4 | 20 | 18 | 38 |
| | Puebla | Semiescolarizado | 5 | 5 | 19 | 11 | 30 |
| Licenciatura en Sociología | Puebla | Escolarizado | 4 | 1 | 10 | 9 | 19 |
| Facultad de Economía | | | 12 | 18 | 79 | 59 | 138 |
| Licenciatura en Economía | Puebla | Escolarizado | 6 | 16 | 46 | 37 | 83 |
| Licenciatura en Finanzas | Puebla | Escolarizado | 6 | 2 | 33 | 22 | 55 |
| Complejo Regional Centro | | | 17 | 2 | 34 | 7 | 41 |
| Licenciatura en Administración de Empresas | Acatzingo | Escolarizado | 17 | 2 | 34 | 7 | 41 |
| Complejo Regional Mixteca | | | 14 | 3 | 35 | 13 | 48 |
| Licenciatura en Administración de Empresas | Atlixco | Escolarizado | - | - | 13 | 5 | 18 |
| Licenciatura en Administración Turística | Atlixco | Escolarizado | 8 | 3 | 8 | 3 | 11 |
| Licenciatura en Contaduría Pública | Atlixco | Escolarizado | 6 | - | 14 | 5 | 19 |

| DES/PE | MUNICIPIO | MODALIDAD | 2DO. PERIODO | | TOTAL M | TOTAL H | TOTAL |
|---|-------------------|--------------|--------------|----|---------|---------|-------|
| | | | 2018 | | | | |
| | | | M | H | | | |
| Complejo Regional Mixteca | | | - | - | 8 | 8 | 16 |
| Licenciatura en Administración de Empresas | Chiautla de Tapia | Escolarizado | - | - | 8 | 8 | 16 |
| Complejo Regional Nororiental | | | - | - | 22 | 9 | 31 |
| Licenciatura en Administración de Empresas | Libres | Escolarizado | - | - | 10 | 4 | 14 |
| Licenciatura en Contaduría Pública | Libres | Escolarizado | - | - | 12 | 5 | 17 |
| Complejo Regional Nororiental | | | - | 2 | 5 | 9 | 14 |
| Licenciatura en Contaduría Pública | Zacapoxtla | Escolarizado | - | 2 | 5 | 9 | 14 |
| Complejo Regional Norte | | | 3 | - | 39 | 17 | 56 |
| Licenciatura en Administración de Empresas | Chignahuapan | Escolarizado | 3 | - | 7 | 3 | 10 |
| Licenciatura en Administración Turística | Chignahuapan | Escolarizado | - | - | 14 | 8 | 22 |
| Licenciatura en Derecho | Chignahuapan | Escolarizado | - | - | 18 | 6 | 24 |
| Complejo Regional Norte | | | 4 | - | 30 | 9 | 39 |
| Licenciatura en Administración de Empresas | Huachinango | Escolarizado | - | - | 14 | 4 | 18 |
| Licenciatura en Derecho | Huachinango | Escolarizado | 4 | - | 16 | 5 | 21 |
| Complejo Regional Norte | | | - | 1 | 3 | 2 | 5 |
| Licenciatura en Contaduría Pública | Tetela de Ocampo | Escolarizado | - | 1 | 3 | 2 | 5 |
| Complejo Regional Sur | | | 21 | 6 | 96 | 43 | 139 |
| Licenciatura en Administración de Empresas | Tehuacán | Escolarizado | 8 | 1 | 37 | 14 | 51 |
| Licenciatura en Ciencias Políticas | Tehuacán | Escolarizado | 1 | 1 | 10 | 8 | 18 |
| Licenciatura en Derecho | Tehuacán | Escolarizado | 12 | 4 | 49 | 21 | 70 |
| DES Ciencias Exactas | | | - | - | 45 | 67 | 112 |
| Facultad Ciencias Físico Matemáticas | | | - | - | 45 | 67 | 112 |
| Licenciatura en Actuaría | Puebla | Escolarizado | - | - | 25 | 18 | 43 |
| Licenciatura en Física | Puebla | Escolarizado | - | - | 11 | 21 | 32 |
| Licenciatura en Física Aplicada | Puebla | Escolarizado | - | - | 2 | 10 | 12 |
| Licenciatura en Matemáticas | Puebla | Escolarizado | - | - | 5 | 9 | 14 |
| Licenciatura en Matemáticas Aplicadas | Puebla | Escolarizado | - | - | 2 | 9 | 11 |
| DES Ciencias Naturales | | | 118 | 66 | 349 | 265 | 614 |
| Facultad de Ciencias Biológicas | | | 81 | 36 | 125 | 64 | 189 |
| Licenciatura en Biología | Puebla | Escolarizado | 80 | 33 | 113 | 55 | 168 |
| Licenciatura en Biotecnología | Puebla | Escolarizado | 1 | 3 | 12 | 9 | 21 |
| Facultad de Ciencias Químicas | | | 30 | 19 | 154 | 103 | 257 |
| Licenciatura en Farmacia | Puebla | Escolarizado | - | 2 | 7 | 8 | 15 |
| Licenciatura en Química | Puebla | Escolarizado | - | 2 | 8 | 11 | 19 |
| Licenciatura en Químico Farmacobiólogo | Puebla | Escolarizado | 30 | 15 | 139 | 84 | 223 |
| Facultad de Medicina Veterinaria y Zootecnia | | | 5 | 7 | 47 | 61 | 108 |
| Licenciatura en Medicina Veterinaria y Zootecnia | Tecamachalco | Escolarizado | 5 | 7 | 47 | 61 | 108 |
| Facultad de Ingeniería Agrohidráulica | | | 2 | 4 | 17 | 33 | 50 |
| Licenciatura en Ingeniería Agrohidráulica | Teziutlán | Escolarizado | 1 | 2 | 9 | 19 | 28 |
| Licenciatura en Ingeniería Agronómica y Zootecnia | Tlatlauquitepec | Escolarizado | 1 | 2 | 8 | 14 | 22 |

| DES/PE | MUNICIPIO | MODALIDAD | 2DO. PERIODO | | TOTAL M | TOTAL H | TOTAL |
|---|------------------|------------------|--------------|-----|---------|---------|-------|
| | | | 2018 | | | | |
| | | | M | H | | | |
| Complejo Regional Norte | | | - | - | 6 | 4 | 10 |
| Licenciatura en Ingeniería Agroforestal | Tetela de Ocampo | Escolarizado | - | - | 6 | 4 | 10 |
| DES Educación y Humanidades | | | 97 | 36 | 604 | 259 | 863 |
| Escuela de Artes Plásticas y Audiovisuales | | | - | - | 10 | 15 | 25 |
| Licenciatura en Arte Digital | Puebla | Escolarizado | - | - | 2 | 8 | 10 |
| Licenciatura en Artes Plásticas | Puebla | Escolarizado | - | - | 5 | 3 | 8 |
| Licenciatura en Cinematografía | Puebla | Escolarizado | - | - | 3 | 4 | 7 |
| Facultad de Artes | | | - | - | 56 | 41 | 97 |
| Licenciatura en Arte Dramático | Puebla | Escolarizado | - | - | 12 | 10 | 22 |
| Licenciatura en Danza | Puebla | Escolarizado | - | - | 24 | 5 | 29 |
| Licenciatura en Etnocoreología | Puebla | Escolarizado | - | - | 13 | 5 | 18 |
| Licenciatura en Música | Puebla | Escolarizado | - | - | 7 | 21 | 28 |
| Facultad de Filosofía y Letras | | | 33 | 17 | 133 | 78 | 211 |
| Licenciatura en Antropología Social | Puebla | Escolarizado | 1 | 1 | 13 | 5 | 18 |
| Licenciatura en Filosofía | Puebla | Escolarizado | 2 | 5 | 16 | 21 | 37 |
| Licenciatura en Historia | Puebla | Escolarizado | 5 | 9 | 20 | 31 | 51 |
| Licenciatura en Lingüística y Literatura Hispánica | Puebla | Escolarizado | 15 | 2 | 57 | 18 | 75 |
| Licenciatura en Procesos Educativos | Puebla | Escolarizado | 10 | - | 27 | 3 | 30 |
| Facultad de Lenguas | | | 15 | 4 | 156 | 56 | 212 |
| Licenciatura en Enseñanza del Francés | Puebla | Escolarizado | 2 | 1 | 14 | 4 | 18 |
| Licenciatura en Enseñanza del Inglés | Puebla | Escolarizado | 13 | 3 | 133 | 47 | 180 |
| Licenciatura en la Enseñanza de Lenguas - Inglés | Puebla | Abierta | - | - | 9 | 5 | 14 |
| Facultad de Psicología | | | 49 | 15 | 249 | 69 | 318 |
| Licenciatura en Psicología | Puebla | Escolarizado | 48 | 15 | 247 | 67 | 314 |
| | Puebla | Semiescolarizado | 1 | - | 2 | 2 | 4 |
| DES Ingeniería y Tecnología | | | 160 | 315 | 727 | 1,254 | 1,981 |
| Facultad de Arquitectura | | | 48 | 59 | 303 | 278 | 581 |
| Licenciatura en Arquitectura | Puebla | Escolarizado | 31 | 44 | 170 | 189 | 359 |
| Licenciatura en Diseño Gráfico | Puebla | Escolarizado | 10 | 8 | 97 | 53 | 150 |
| Licenciatura en Urbanismo y Diseño Ambiental | Puebla | Escolarizado | 7 | 7 | 36 | 36 | 72 |
| Facultad de Ciencias de la Computación | | | 16 | 53 | 96 | 230 | 326 |
| Licenciatura en Ciencias de la Computación | Puebla | Escolarizado | 3 | 6 | 19 | 37 | 56 |
| Licenciatura en Ingeniería en Ciencias de la Computación | Puebla | Escolarizado | 8 | 37 | 61 | 163 | 224 |
| Licenciatura en Ingeniería en Tecnologías de la Información | Puebla | Escolarizado | 5 | 10 | 16 | 30 | 46 |
| Facultad de Electrónica | | | 9 | 46 | 36 | 171 | 207 |
| Licenciatura en Ciencias de la Electrónica | Puebla | Escolarizado | 1 | 15 | 13 | 59 | 72 |
| Licenciatura en Ingeniería en Mecatrónica | Puebla | Escolarizado | 7 | 31 | 22 | 112 | 134 |
| Licenciatura en Ingeniería en Sistemas Automotrices | Puebla | Escolarizado | 1 | - | 1 | - | 1 |

| DES/PE | MUNICIPIO | MODALIDAD | 2DO. PERIODO | | TOTAL M | TOTAL H | TOTAL |
|--|--------------|--------------|--------------|------------|--------------|--------------|--------------|
| | | | 2018 | | | | |
| | | | M | H | | | |
| Facultad de Ingeniería | | | 52 | 132 | 134 | 434 | 568 |
| Licenciatura en Ingeniería Civil | Puebla | Escolarizado | 16 | 52 | 31 | 147 | 178 |
| Licenciatura en Ingeniería Geofísica | Puebla | Escolarizado | 6 | 8 | 22 | 26 | 48 |
| Licenciatura en Ingeniería Industrial | Puebla | Escolarizado | 17 | 27 | 49 | 99 | 148 |
| Licenciatura en Ingeniería Mecánica y Eléctrica | Puebla | Escolarizado | 3 | 41 | 10 | 132 | 142 |
| Licenciatura en Ingeniería Textil | Puebla | Escolarizado | 3 | 1 | 8 | 8 | 16 |
| Licenciatura en Ingeniería Topográfica y Geodésica | Puebla | Escolarizado | 7 | 3 | 14 | 22 | 36 |
| Facultad de Ingeniería Química | | | 29 | 15 | 120 | 90 | 210 |
| Licenciatura en Ingeniería Ambiental | Puebla | Escolarizado | 11 | 5 | 41 | 26 | 67 |
| Licenciatura en Ingeniería en Alimentos | Puebla | Escolarizado | 8 | - | 38 | 15 | 53 |
| Licenciatura en Ingeniería en Materiales | Puebla | Escolarizado | - | 1 | 5 | 11 | 16 |
| Licenciatura en Ingeniería Química | Puebla | Escolarizado | 10 | 9 | 36 | 38 | 74 |
| Complejo Regional Centro | | | 1 | 2 | 8 | 4 | 12 |
| Licenciatura en Ingeniería Agroindustrial | Tecamachalco | Escolarizado | 1 | 2 | 8 | 4 | 12 |
| Complejo Regional Sur | | | 2 | 3 | 24 | 34 | 58 |
| Licenciatura en Arquitectura | Tehuacán | Escolarizado | 2 | 3 | 24 | 34 | 58 |
| Complejo Regional Sur | | | 3 | 5 | 6 | 13 | 19 |
| Licenciatura en Diseño Gráfico | Tehuacán | Escolarizado | 3 | 5 | 6 | 13 | 19 |
| TOTAL | | | 786 | 714 | 3,748 | 3,113 | 6,861 |

FUENTE: Dirección de Servicio Social

5.13 VINCULACIÓN CON EL SECTOR GUBERNAMENTAL

5.13.1

Convenios de colaboración

| INCUBACIÓN | TOTAL |
|--|-----------|
| Convocatoria 2017 | 22 |
| Actividades productivas incubadas | 10 |
| Proyectos incubados | 6 |
| Modelos y Planes de negocios elaborados | 6 |
| Tipo de empresas incubadas | 6 |
| Empresas tradicionales o de tecnología intermedia | - |
| Empresas de base tecnológica | 6 |
| Convocatoria 2018 | 57 |
| Actividades productivas incubadas | 28 |
| Solicitudes recibidas para proceso de incubación | 21 |
| Proyectos en proceso de incubación | 8 |
| Tipo de proyectos en proceso de incubación | 8 |
| Proyectos tradicionales o de tecnología intermedia | 3 |
| Proyectos de base tecnológica | 5 |
| TOTAL | 93 |

FUENTE: Centro de Innovación y Transferencia del Conocimiento.

5.13.2

Centro de Innovación y Competitividad Empresarial

| PROYECTO | NO. DE SESIONES | EMPRENDEDORES | | REPRESENTANTES DE EMPRESAS | | ESTUDIANTES | |
|---|-----------------|---------------|------------|----------------------------|------------|--------------|--------------|
| | | M | H | M | H | M | H |
| Coordinación de Emprendimiento | 9 | 35 | 32 | 2 | 4 | 186 | 209 |
| Eventos académicos | 5 | 30 | 30 | - | - | 162 | 186 |
| Talleres | 4 | 5 | 2 | 2 | 4 | 24 | 23 |
| Coordinación de Aceleración Empresarial | 35 | 125 | 119 | 145 | 184 | 338 | 309 |
| Eventos académicos | 25 | 92 | 74 | 137 | 179 | 318 | 293 |
| Talleres | 6 | 33 | 45 | 8 | 5 | 20 | 16 |
| Sesiones de IDEALAB | 4 | - | - | - | - | - | - |
| Coordinación de Extensionismo Universitario | 52 | 301 | 167 | - | - | 662 | 577 |
| Talleres | 52 | 301 | 167 | - | - | 662 | 577 |
| TOTAL | 96 | 461 | 318 | 147 | 188 | 1,186 | 1,095 |

| PROYECTO | ACADÉMICOS/NO ACADÉMICOS | | TOTAL M | TOTAL H | TOTAL |
|---|--------------------------|------------|--------------|--------------|--------------|
| | M | H | | | |
| Coordinación de Emprendimiento | 9 | 16 | 232 | 261 | 493 |
| Eventos académicos | - | 10 | 192 | 226 | 418 |
| Talleres | 9 | 6 | 40 | 35 | 75 |
| Coordinación de Aceleración Empresarial | 124 | 91 | 732 | 703 | 1,435 |
| Eventos académicos | 21 | 34 | 568 | 580 | 1,148 |
| Talleres | 28 | 36 | 89 | 102 | 191 |
| Sesiones de IDEALAB | 75 | 21 | 75 | 21 | 96 |
| Coordinación de Extensionismo Universitario | - | - | 963 | - | 1,707 |
| Talleres | - | - | 963 | 744 | 1,707 |
| TOTAL | 133 | 107 | 1,927 | 1,708 | 3,635 |

FUENTE: Centro de Innovación y Transferencia del Conocimiento.

5.14 CONVENIOS INSTITUCIONALES

5.14.1

Convenios que realiza la Oficina de la Abogada General

| DEPENDENCIA | ACUERDO | ADDENDUM | ANEXO | MEMORANDO | CARTA | CONVENIO | TOTAL |
|---|-----------|----------|----------|-----------|----------|------------|--------------|
| Dependencias administrativas (Sector Público Federal y Local) | 10 | 1 | 7 | - | - | 265 | 283 |
| Dependencias académicas e Instituciones Educativas | 14 | 5 | - | 10 | 1 | 330 | 360 |
| Empresas (Convenios de Investigación, Capacitación, Práctica Profesional) | - | - | - | - | 1 | 379 | 380 |
| TOTAL | 24 | 6 | 7 | 10 | 2 | 974 | 1,023 |

FUENTE: Oficina de la Abogada General

5.15 DESARROLLO DE LA COMUNIDAD EN EL MARCO DE LA SUSTENTABILIDAD

5.15.1

Actividades de Desarrollo Sustentable

| PROGRAMA | ACCIONES |
|---|---|
| Programa de manejo integral de residuos sólidos universitarios en dependencias administrativas y unidades académicas urbanas. | Están en marcha 19 servicios de recolección diferenciada, tratamiento, acarreo y disposición final de los residuos de manejo especial. |
| | Se cuenta con 16 programas de operación de centros de acopio urbanos. |
| | Se ha dado continuidad a las actividades en el centro de acopio de Ciudad Universitario |
| | De Julio 2017 a Julio 2018 se han recuperado 3,860 kg de residuos plásticos equivalentes a 130 mil botellas de PET, 320 kg de papel y cartón, 686 kg de latas, 160 litros de aceite y 265,600 kilos de materia orgánica de las cafeterías y de poda y jardinería. Con estas acciones se ha dejado de emitir 19,997.4 toneladas de CO2 a la atmósfera en este periodo. La BUAP además cuenta con un centro de acopio que recibe basura electrónica la cual es procesada por Estudiantes de electrónica, dando una segunda vida a las piezas electrónicas recuperadas para proyectos académicos y de investigación en las carreras afines |
| | Se elaboraron 22 diagnósticos respecto al manejo eficiente de los residuos peligrosos en las dependencias urbanas con laboratorios |
| Programa de manejo integral de residuos sólidos universitarios en unidades académicas periféricas y regionales. | Se elaboraron 25 diagnósticos respecto al manejo eficiente de los residuos peligrosos en las dependencias regionales con laboratorios. |
| Diagnósticos ambiental de la Institución. | 100% - se elaboró un diagnóstico (Referencia o modelo) del 80% de las dependencias académicas y administrativas que integran la BUAP, que nos permitió conocer cómo se encuentran en su desempeño habitual, en cuanto a prácticas que afecten o ayuden al medio ambiente, y así de este modo, saber las fortalezas y debilidades de cada una de ellas en los diferentes rubros que aborda el "eco test. |

| PROGRAMA | ACCIONES |
|---|--|
| Elaboración del manual para la implementación del Sistema Universitario de Manejo Ambiental - SUMA | Avance del 80% - El Manual del Sistema Universitario de Manejo Ambiental se define como las normas y procedimientos a desarrollar e implementar por medio de políticas, lineamientos y procedimientos, con carácter ambiental, que deberán establecerse en cada unidad de la BUAP, con la finalidad de asegurar el uso apropiado y eficiente de los recursos naturales, el manejo responsable de los desechos y la atención a los riesgos a la salud de sus miembros y al patrimonio físico de sus espacios. |
| Programa integral continuo de orientación, asesoría y capacitación sobre el manejo adecuado de los materiales, energías y aspectos ambientales. | Se realiza una campaña de difusión de alto impacto en la comunidad universitaria y en la sociedad. |
| Integrar redes en materia del desarrollo sustentable, como espacios de reflexión multidisciplinaria, que permita potenciar las experiencias desarrolladas y la difusión pertinente y relevante en las problemáticas relacionadas al desarrollo sustentable. | Se asistió a 3 sesiones ordinarias de la Red de Desarrollo Sustentable ANUIES (ReDSA) para la discusión de experiencias y conocimiento de los trabajos desarrollados en materia ambiental por las diferentes instituciones de educación superior incorporadas a ANUIES |
| | Se elaboro un diagnóstico del DESEMPEÑO AMBIENTAL DE LAS 14 INSTITUCIONES PERTENECIENTES A LA RED DE SUSTENTABILIDAD AMBIENTAL (REDSA), DE LA ANUIES - CENTRO SUR. |
| Fomento y difusión de proyectos de emprendimiento sustentable desarrollados por alumnos de la institución. | Fomento y difusión de proyectos de emprendimiento sustentable desarrollados por alumnos de la institución. |

FUENTE: Dirección de Gestión Ambiental de la Coordinación General de Desarrollo Sustentable.

5.16 TRANSPORTE Y MOVILIDAD/SISTEMA DE TRANSPORTE UNIVERSITARIO

5.16.1

Rutas, unidades y número de usuarios atendidos

| RUTAS | UNIDADES | USUARIOS ATENDIDOS |
|------------------------------|-----------|--------------------|
| Amalucan | 12 | 559,580 |
| Cuautlancingo | 11 | 474,648 |
| San Ramón | 8 | 371,408 |
| Maravillas | 3 | 141,004 |
| Héroes | 3 | 123,758 |
| CAPU | 3 | 118,307 |
| Preparatoria Lázaro Cárdenas | 1 | 19,679 |
| Bachillerato "5 de Mayo" | 1 | 10,745 |
| Ciudad Universitaria-CCU | 1 | 6,762 |
| Eco Campus Valsequillo | 1 | 1,944 |
| Entronque Amalucan - CCU | 1 | 243 |
| TOTAL | 45 | 1,828,078 |

FUENTE: Coordinación General de Desarrollo Sustentable/Departamento de Transporte y Movilidad.

5.16.2

Líneas, unidades y usuarios atendidos

| LÍNEA | UNIDADES | USUARIOS ATENDIDOS |
|------------------------------------|-----------|--------------------|
| Ruta única en Ciudad Universitaria | 12 | 3,325,468 |
| TOTAL | 12 | 3,325,468 |

FUENTE: Coordinación General de Desarrollo Sustentable/Departamento de Transporte y Movilidad.

5.16.3

Sedes, unidades, préstamos y usuarios

| SEDE | UNIDADES | PRÉSTAMOS | USUARIOS |
|-------------------|-----------|--------------|---------------|
| Paseo del lago CU | 20 | 4,842 | 10,833 |
| TOTAL | 20 | 4,842 | 10,833 |

FUENTE: Coordinación General de Desarrollo Sustentable/Departamento de Transporte y Movilidad.

5.16.4

Sedes, número de bicicletas, estaciones y número de préstamos

| SEDES | NO. DE BICICLETAS | ESTACIONES | NÚMERO DE PRÉSTAMOS |
|--|-------------------|------------|---------------------|
| Lobobici CU | 979 | 19 | 218,976 |
| Lobobici CU-Tándem | 98 | 8 | 2,557 |
| Lobobici Área de Angelópolis | 34 | 2 | 3,729 |
| Lobobici Parque Lineal Universitario (PLU) | 74 | 3 | 287 |
| TOTAL | 1,185 | 32 | 225,549 |

FUENTE: Coordinación General de Desarrollo Sustentable/Departamento de Transporte y Movilidad.

5.16.5

Curso, número de cursos y miembros de la comunidad universitaria atendidos

| CURSO | NÚMERO DE CURSOS | INSCRITOS |
|------------------|------------------|------------|
| Movilidad Urbana | 13 | 170 |
| TOTAL | 13 | 170 |

FUENTE: Coordinación General de Desarrollo Sustentable/Departamento de Transporte y Movilidad.

5.17 TRANSPORTE Y MOVILIDAD/EDUCACIÓN VIAL-PACIFICADORES DE TRÁNSITO

5.17.1

Sede, número de usuarios/vehículo

| SEDE | NÚMERO DE USUARIOS/VEHÍCULOS |
|--|------------------------------|
| Vialidades y estacionamientos de CU | 5,609 |
| Ciudad Universitaria (usuarios Lobobici) | 944 |
| TOTAL | 6,553 |

FUENTE: Coordinación General de Desarrollo Sustentable/Departamento de Transporte y Movilidad.

5.18 PROGRAMA UNIVERSITARIO PARA ADULTOS 50 Y MÁS

5.18.1

Cursos, conferencias y talleres

| ACTIVIDADES | NÚMERO DE PARTICIPANTES | | TOTAL |
|-----------------|-------------------------|------------|--------------|
| | M | H | |
| Cursos | | | |
| Otoño'17 | 118 | 25 | 143 |
| Primavera'18 | 201 | 61 | 262 |
| Verano'18 | 193 | 46 | 239 |
| SUBTOTAL | 512 | 132 | 644 |
| Conferencias | | | |
| Otoño'17 | 75 | 31 | 106 |
| Primavera'18 | 137 | 59 | 196 |
| Verano'18 | 118 | 32 | 150 |
| SUBTOTAL | 330 | 122 | 452 |
| Talleres | | | |
| Otoño'17 | 17 | 7 | 24 |
| Primavera'18 | 17 | 14 | 31 |
| Verano'18 | 13 | 2 | 15 |
| SUBTOTAL | 47 | 23 | 70 |
| TOTAL | 889 | 277 | 1,166 |

FUENTE: Secretaría General

EJE 6

Posicionamiento y visibilidad internacional

De tiempo atrás la BUAP ha logrado posicionarse de mejor manera en el ámbito nacional e internacional. Sus demostradas capacidades académicas nos han hecho más competitivos en el entorno estatal, regional y nacional, logrando múltiples reconocimientos que han servido de plataforma para impulsar nuestra visibilidad internacional.

Las políticas públicas en esta materia proponen estrategias multidimensionales y de largo aliento que integren la movilidad de estudiantes y académicos, la internacionalización del curriculum, la acreditación internacional de programas de licenciatura y posgrado y la participación en redes de cooperación y colaboración académica en áreas prioritarias del país y del mundo.

6.1 MOVILIDAD ESTUDIANTIL

6.1.1

Concentrado de intercambio académico por DES, destino y sexo

| DES | ALUMNOS DE OTRAS IES NACIONALES EN LA BUAP | | ALUMNOS DE LA BUAP EN OTRAS IES NACIONALES | | ALUMNOS EXTRANJEROS EN LA BUAP | | ALUMNOS DE LA BUAP EN EL EXTRANJERO | | TOTAL M | TOTAL H | TOTAL |
|---|--|------------|--|-----------|--------------------------------|------------|-------------------------------------|------------|------------|------------|--------------|
| | M | H | M | H | M | H | M | H | | | |
| DES Ciencias de la Salud | 48 | 23 | 7 | 6 | 31 | 13 | 66 | 45 | 152 | 87 | 239 |
| DES Ciencias Sociales y Administrativas | 119 | 44 | 54 | 36 | 72 | 54 | 200 | 110 | 445 | 244 | 689 |
| DES Ciencias Exactas | - | 1 | 1 | 1 | 2 | - | 1 | 4 | 4 | 6 | 10 |
| DES Ciencias Naturales | 13 | 17 | 2 | 2 | 12 | 9 | 12 | 8 | 39 | 36 | 75 |
| DES Educación y Humanidades | 55 | 14 | 4 | 7 | 72 | 34 | 59 | 31 | 190 | 86 | 276 |
| DES Ingeniería y Tecnología | 42 | 26 | 14 | 9 | 27 | 31 | 73 | 97 | 156 | 163 | 319 |
| TOTAL | 277 | 125 | 82 | 61 | 216 | 141 | 411 | 295 | 986 | 622 | 1,608 |

FUENTE: Dirección General de Desarrollo Internacional

6.1.2

Estudiantes BUAP en universidades nacionales y en el extranjero por DES y sexo

| DES | ESTUDIANTES BUAP EN UNIVERSIDADES NACIONALES | | TOTAL | NO. DE UNIVERSIDADES NACIONALES DONDE HAY MOVILIDAD | ESTUDIANTES BUAP EN UNIVERSIDADES EXTRANJERAS | | TOTAL | NO. DE UNIVERSIDADES EXTRANJERAS DONDE HAY MOVILIDAD |
|---|--|-----------|------------|---|---|------------|------------|--|
| | M | H | | | M | H | | |
| DES Ciencias de la Salud | 7 | 6 | 13 | 9 | 66 | 45 | 111 | 51 |
| DES Ciencias Sociales y Administrativas | 54 | 36 | 90 | 24 | 200 | 110 | 310 | 111 |
| DES Ciencias Exactas | 1 | 1 | 2 | 2 | 1 | 4 | 5 | 4 |
| DES Ciencias Naturales | 2 | 2 | 4 | 4 | 12 | 8 | 20 | 16 |
| DES Educación y Humanidades | 4 | 7 | 11 | 6 | 59 | 31 | 90 | 53 |
| DES Ingeniería y Tecnología | 14 | 9 | 23 | 14 | 73 | 97 | 170 | 78 |
| TOTAL | 82 | 61 | 143 | 59 | 411 | 295 | 706 | 313 |

FUENTE: Dirección General de Desarrollo Internacional

6.1.3

Estudiantes de universidades nacionales y extranjeras en la BUAP por DES y sexo

| DES | ESTUDIANTES DE UNIVERSIDADES NACIONALES EN LA BUAP | | TOTAL | NO. DE UNIVERSIDADES NACIONALES DONDE HAY MOVILIDAD | ESTUDIANTES DE UNIVERSIDADES EXTRANJERAS EN LA BUAP | | TOTAL | NO. DE UNIVERSIDADES EXTRANJERAS DONDE HAY MOVILIDAD |
|---|--|------------|------------|---|---|------------|------------|--|
| | M | H | | | M | H | | |
| DES Ciencias de la Salud | 48 | 23 | 71 | 16 | 31 | 13 | 44 | 15 |
| DES Ciencias Sociales y Administrativas | 119 | 44 | 163 | 29 | 72 | 54 | 126 | 58 |
| DES Ciencias Exactas | - | 1 | 1 | 1 | 2 | - | 2 | 2 |
| DES Ciencias Naturales | 13 | 17 | 30 | 10 | 12 | 9 | 21 | 8 |
| DES Educación y Humanidades | 55 | 14 | 69 | 26 | 72 | 34 | 106 | 42 |
| DES Ingeniería y Tecnología | 42 | 26 | 68 | 21 | 27 | 31 | 58 | 25 |
| TOTAL | 277 | 125 | 402 | 103 | 216 | 141 | 357 | 150 |

FUENTE: Dirección General de Desarrollo Internacional

6.2 MOVILIDAD ACADÉMICA

6.2.1

Apoyo en la institución por DES, tipo y sexo en posgrado

| DES/UA/PE | MOVILIDAD INTERNACIONAL | | TOTAL | MOVILIDAD NACIONAL | | TOTAL |
|--|-------------------------|----|-------|--------------------|----|-------|
| | M | H | | M | H | |
| DES Ciencias de la Salud | 7 | 5 | 12 | - | 4 | 4 |
| Facultad de Medicina | 3 | 2 | 5 | - | 1 | 1 |
| Facultad de Estomatología | 2 | - | 2 | - | 2 | 2 |
| Hospital Universitario | 2 | 1 | 3 | - | - | - |
| Instituto de Fisiología | - | 2 | 2 | - | 1 | 1 |
| DES Ciencias Sociales y Administrativas | 23 | 25 | 48 | 2 | 8 | 10 |
| Facultad de Administración | 2 | 2 | 4 | - | 1 | 1 |
| Facultad de Ciencias de la Comunicación | 1 | 1 | 2 | - | - | - |
| Facultad de Contaduría Pública | 8 | 1 | 9 | 1 | - | 1 |
| Facultad de Economía | 1 | 7 | 8 | - | 3 | 3 |
| Facultad de Derecho y Ciencias Sociales | 10 | 9 | 19 | - | 1 | 1 |
| Instituto en Ciencias de Gobierno y Desarrollo Estratégico | 1 | 5 | 6 | 1 | 3 | 4 |
| DES Ciencias Exactas | 7 | 31 | 38 | 6 | 20 | 26 |
| Facultad de Ciencias Físico Matemáticas | 5 | 22 | 27 | 2 | 13 | 15 |
| Instituto de Física "Ing. Luis Rivera Terrazas" | 2 | 9 | 11 | 4 | 7 | 11 |
| DES Ciencias Naturales | 28 | 26 | 54 | 17 | 12 | 29 |
| Facultad de Ciencias Químicas | 4 | 6 | 10 | 5 | 3 | 8 |

| DES/UA/PE | MOVILIDAD INTERNACIONAL | | TOTAL | MOVILIDAD NACIONAL | | TOTAL |
|--|-------------------------|------------|------------|--------------------|-----------|-----------|
| | M | H | | M | H | |
| Instituto de Ciencias | 17 | 18 | 35 | 10 | 6 | 16 |
| Facultad de Medicina Veterinaria y Zootecnia | - | 1 | 1 | - | 1 | 1 |
| Facultad de Ciencias Biológicas | 5 | 1 | 6 | 2 | 1 | 3 |
| Jardín botánico | 2 | - | 2 | - | 1 | 1 |
| DES Educación y Humanidades | 44 | 45 | 89 | - | - | - |
| Facultad de Artes | 3 | - | 3 | - | - | - |
| Facultad de Filosofía y Letras | 15 | 17 | 32 | - | - | - |
| Facultad de Lenguas | 1 | - | 1 | - | - | - |
| Facultad de Psicología | 1 | 2 | 3 | - | - | - |
| Instituto de Ciencias Sociales y Humanidades | 24 | 26 | 50 | - | - | - |
| DES Ingeniería y Tecnología | 11 | 12 | 23 | 13 | 15 | 28 |
| Facultad de Arquitectura | 8 | - | 8 | - | - | - |
| Facultad de Ciencias de la Computación | 1 | 5 | 6 | 2 | 1 | 3 |
| Facultad de Ciencias de la Electrónica | - | 3 | 3 | 2 | 5 | 7 |
| Facultad de Ingeniería | 1 | - | 1 | 2 | 2 | 4 |
| Facultad de Ingeniería Química | 1 | 4 | 5 | 7 | 7 | 14 |
| Complejos Regionales | - | 4 | 4 | 1 | 1 | 2 |
| Complejo Regional Centro | - | 1 | 1 | - | - | - |
| Complejo Regional Norte | - | 1 | 1 | 1 | 1 | 2 |
| Complejo Regional Sur | - | 2 | 2 | - | - | - |
| TOTAL | 120 | 148 | 268 | 39 | 60 | 99 |

FUENTE: Vicerrectoría de Investigación y Estudios de Posgrado

6.3 COLABORACIÓN ACADÉMICA

6.3.1

Redes para Comunidades Digitales para el Aprendizaje en Educación Superior (CODAES) y Redes para el Desarrollo y Evaluación de Competencias para Aprendizajes en Educación Superior (DESCAES) internacional

| PROYECTO | CLAVE DEL CUERPO ACADÉMICO | NOMBRE DEL CUERPO ACADÉMICO O GRUPO DE INVESTIGACIÓN | INSTITUCIONES PARTICIPANTES | UNIDAD ACADÉMICA O RESPONSABLE DEL GRUPO EXTERNO |
|--|----------------------------|---|---|--|
| Ciencias Naturales | | | | |
| Luminiscencia: La luz de la naturaleza | BUAP-CA-92 | Polímeros (Responsable: Integrante del Cuerpo Académico) | Benemérita Universidad Autónoma de Puebla | Instituto de Ciencias |
| | N/A | Rosalba Fuentes Ramírez, María del Rosario Galindo González | Universidad de Guanajuato | N/A |
| | N/A | Integrantes del Centro de Investigación en Óptica | Centro de Investigación en Óptica | Universidad de Guanajuato |
| | N/A | Integrantes del Centro de Investigación en Materiales Avanzados | Centro de Investigación en Materiales Avanzados | Responsable: BUAP-CA-92 |
| | N/A | School of Chemical and Biotechnology | SASTRA University | Responsable: BUAP-CA-92 |

FUENTE: Vicerrectoría de Docencia

6.3.2

Artículos internacionales por área temática y año

| ÁREAS TEMÁTICAS | 2017 | 2018 |
|--|------------|------------|
| Physics and Astronomy | 166 | 244 |
| Materials Science | 77 | 108 |
| Engineering | 77 | 97 |
| Chemistry | 51 | 65 |
| Mathematics | 59 | 43 |
| Computer Science | 64 | 56 |
| Biochemistry, Genetics and Molecular Biology | 49 | 39 |
| Medicine | 31 | 38 |
| Agricultural and Biological Sciences | 45 | 52 |
| Chemical Engineering | 28 | 27 |
| Neuroscience | 8 | 19 |
| Social Sciences | 32 | 26 |
| Pharmacology, Toxicology and Pharmaceutics | 6 | 13 |
| Immunology and Microbiology | 14 | 19 |
| Environmental Science | 20 | 26 |
| Energy | 17 | 10 |
| Earth and Planetary Sciences | 16 | 12 |
| Arts and Humanities | 20 | 12 |
| Veterinary | 5 | 3 |
| Multidisciplinary | 22 | 4 |
| Psychology | 4 | 5 |
| Nursing | 1 | 4 |
| Decision Sciences | 4 | 1 |
| Business, Management and Accounting | 2 | 2 |
| Economics, Econometrics and Finance | 2 | 5 |
| Health Professions | 1 | 3 |
| Dentistry | 2 | 2 |
| TOTAL | 823 | 935 |

FUENTE: Scopus.

EJE 7

Mantenimiento, adecuación y desarrollo de la infraestructura educativa y tecnológica

La BUAP posee una infraestructura de apoyo académico robusta y en crecimiento constante. En 2017 se realizaron obras y efectuado mantenimiento a un total de 573 mil 520.79 m². Ha sido un acierto la construcción de edificios Multiaulas y Multilaboratorios. Con ello se ha optimizado y hecho más eficiente el uso de las instalaciones, ampliando su cupo y favoreciendo la vida académica interdisciplinaria promoviendo la convivencia y el intercambio entre estudiantes y académicos de diferentes escuelas y facultades.

A pesar de las dificultades presupuestales por las que ha atravesado el país y nuestro estado, se han invertido sumas cuantiosas a este rubro fundamental del funcionamiento institucional. Se ha logrado construir nuevos espacios académicos y asegurar que todos los inmuebles universitarios cuenten con dispositivos de seguridad, detección de humo y red contra incendios, sistemas de voz y datos, mobiliario, el equipamiento de última generación para los numerosos laboratorios y habilitado aulas, oficinas y áreas administrativas.

7.1 ACERVO BIBLIOGRÁFICO

7.1.1

Concentrado de acervo bibliográfico por títulos y volúmenes

| BIBLIOTECAS - SALAS DE LECTURA | TÍTULOS | VOLÚMENES |
|---|----------------|----------------|
| Bibliotecas de Nivel Medio Superior | 56,336 | 109,852 |
| Bibliotecas de Unidades Académicas | 68,498 | 135,515 |
| Bibliotecas de Área | 61,215 | 105,357 |
| Bibliotecas de Complejos Regionales | 24,373 | 58,912 |
| Biblioteca en Institutos de Investigación y Posgrados | 90,724 | 127,547 |
| Biblioteca Central Universitaria | 50,367 | 95,269 |
| Bibliotecas Especiales | 8,878 | 11,391 |
| Salas de Lectura | 134 | 182 |
| Biblioteca José María Lafragua (Fondo Antiguo) | 58,457 | 97,211 |
| TOTAL | 418,982 | 741,236 |

FUENTE: Dirección General de Bibliotecas

7.1.2

Acervo bibliográfico por títulos y volúmenes en nivel medio superior

| BACHILLERATO | MUNICIPIO | TÍTULOS | VOLÚMENES |
|---|-----------------------|---------|-----------|
| Preparatoria | | 44,307 | 87,029 |
| Preparatoria "Alfonso Calderón Moreno" | Puebla | 4,717 | 9,375 |
| Preparatoria "Lic. Benito Juárez García" | Puebla | 5,151 | 9,898 |
| Preparatoria "2 de Octubre de 1968" | Puebla | 4,257 | 9,479 |
| Preparatoria Urbana "Enrique Cabrera Barroso" | Puebla | 5,378 | 10,730 |
| Preparatoria "Gral. Emiliano Zapata Salazar" | Puebla | 8,282 | 14,577 |
| | San Martín Texmelucan | 2,065 | 3,899 |
| Preparatoria "Gral. Lázaro Cárdenas del Río" | Puebla | 4,347 | 8,865 |
| Preparatoria Regional "Simón Bolívar" | Atlixco | 4,640 | 9,213 |
| Preparatoria Regional "Enrique Cabrera Barroso" | Tecamachalco | 5,470 | 10,993 |
| Complejo Regional Centro | | 3,428 | 6,463 |
| Preparatoria de Acajete, Puebla del Complejo Regional Centro | Acajete | 974 | 1,483 |
| Preparatoria de Ciudad Serdán, Puebla del Complejo Regional Centro | Ciudad Serdán | 1,261 | 2,731 |
| Preparatoria de Tepeaca, Puebla del Complejo Regional Centro | Tepeaca | 1,193 | 2,249 |
| Complejo Regional Nororiental | | 4,391 | 8,257 |
| Preparatoria de Cuetzalan, Puebla del Complejo Regional Nororiental | Cuetzalan | 976 | 2,186 |

| BACHILLERATO | MUNICIPIO | TÍTULOS | VOLÚMENES |
|--|---------------------|---------------|----------------|
| Preparatoria de Libres, Puebla del Complejo Regional Nororiental | Libres | 2,388 | 3,720 |
| Preparatoria de Teziutlán, Puebla del Complejo Regional Nororiental | Teziutlán | 988 | 2,101 |
| Preparatoria de Tlatlauquitepec, Puebla del Complejo Regional Nororiental | Tlatlauquitepec | 39 | 250 |
| Complejo Regional Norte | | 1,166 | 2,571 |
| Preparatoria de Chignahuapan, Puebla del Complejo Regional Norte | Chignahuapan | 41 | 260 |
| Preparatoria de Zacatlán, Puebla del Complejo Regional Norte | Zacatlán | 1,125 | 2,311 |
| Complejo Regional Mixteca | | 1,653 | 3,048 |
| Preparatoria de Chiautla de Tapia, Puebla del Complejo Regional Mixteca | Chiautla de Tapia | 690 | 1,297 |
| Preparatoria de Izúcar de Matamoros, Puebla del Complejo Regional Mixteca | Izúcar de Matamoros | 963 | 1,751 |
| Bachillerato | | 1,391 | 2,484 |
| Bachillerato "5 de Mayo" | Cuautlancingo | 1,391 | 2,484 |
| Complejo Regional Centro | | 850 | 2,357 |
| Bachillerato Tecnológico BUAP de San José Chiapa del Complejo Regional Centro* | San José Chiapa | 850 | 2,357 |
| TOTAL | | 57,186 | 112,209 |

* No se incluye en la suma, se contabiliza en el Complejo Regional Centro del cuadro 6.

FUENTE: Dirección General de Bibliotecas.

7.1.3

Acervo bibliográfico por títulos y volúmenes en nivel superior

| UNIDAD ACADÉMICA | TÍTULOS | VOLÚMENES |
|---|---------|-----------|
| Facultad de Artes, Biblioteca "Macuilxóchitl" | 6,954 | 11,090 |
| Facultad de Artes - Técnico en Música, Biblioteca "Francisco Manuel Martínez y Galnares" | 1,792 | 1,975 |
| Facultad de Ciencias Biológicas | 3,248 | 5,752 |
| Facultad de Ciencias de la Computación, Biblioteca "Alejandro Reyes Cristiani" | 4,729 | 10,999 |
| Facultad de Ciencias de la Comunicación, Centro de Documentación Especializado "Abraham Nosnik Ostrowiak" | 3,976 | 9,022 |
| Facultad de Ciencias de la Electrónica | 1,469 | 2,284 |
| Facultad de Ciencias Físico Matemáticas, Biblioteca "Nicolás Copérnico" | 6,926 | 12,503 |
| Facultad de Contaduría Pública, Centro de Información Especializada "Alfonso Vélez Pliego" | 6,390 | 19,375 |
| Facultad de Cultura Física | 2,631 | 5,928 |
| Facultad de Enfermería, Biblioteca "Hilda Rosado García" | 1,054 | 3,409 |
| Facultad de Filosofía y Letras, Colegio de Antropología, Biblioteca "Manlio Flavio Barbosa Cano" | 5,367 | 7,130 |
| Facultad de Ingeniería Agronómica y Zootecnia | 2,144 | 4,577 |
| Facultad de Ingeniería Agrohidráulica, Biblioteca "Netzahualcóyotl" | 2,705 | 5,591 |
| Facultad de Estomatología | 671 | 1,963 |
| Facultad de Lenguas, Biblioteca "Victoria Stoianowski" | 8,813 | 15,358 |

| UNIDAD ACADÉMICA | TÍTULOS | VOLÚMENES |
|--|---------------|----------------|
| Facultad de Medicina Veterinaria y Zootecnia, Biblioteca "Jorge Espinosa Moro" | 3,299 | 6,538 |
| Facultad de Arquitectura | 1,284 | 767 |
| Facultad de Psicología, Biblioteca "Luis Rivera Terrazas" | 5,046 | 11,254 |
| Complejo Regional Centro | 1,605 | 4,422 |
| Complejo Regional Mixteca | 3,422 | 9,044 |
| Complejo Regional Nororiental | 5,057 | 13,917 |
| Complejo Regional Norte | 7,851 | 17,704 |
| Complejo Regional Sur | 6,438 | 13,825 |
| TOTAL | 92,871 | 194,427 |

FUENTE: Dirección General de Bibliotecas.

7.1.4

Acervo bibliográfico por títulos y volúmenes en la Biblioteca Central Universitaria

| BIBLIOTECA CENTRAL UNIVERSITARIA | TÍTULOS | VOLÚMENES |
|----------------------------------|---------------|---------------|
| Colección General / Juvenil | 47,188 | 91,349 |
| Colección Infantil | 3,179 | 3,920 |
| TOTAL | 50,367 | 95,269 |

FUENTE: Dirección General de Bibliotecas.

7.1.5

Acervo bibliográfico por títulos y volúmenes en bibliotecas especiales y José María Lafragua (fondo antiguo)

| BIBLIOTECA | TÍTULOS | VOLÚMENES |
|--|---------------|----------------|
| Biblioteca "5 de Mayo" CCU | 3,967 | 5,483 |
| Biblioteca de la Casa del Jubilado | 876 | 1,063 |
| Biblioteca del Centro de Estudios de sexo de la Facultad de Filosofía y Letras | 1,127 | 1,429 |
| Biblioteca del Círculo Infantil | 2,908 | 3,416 |
| Biblioteca "José María Lafragua" (Colección Fondo Antiguo) | 58,457 | 97,211 |
| TOTAL | 67,335 | 108,602 |

FUENTE: Dirección General de Bibliotecas.

7.1.6

Concentrado de acervo bibliográfico por títulos y volúmenes en Complejos Regionales

| UNIDAD REGIONAL | TÍTULOS | VOLÚMENES |
|--|---------------|---------------|
| Complejo Regional Centro | 1,605 | 4,422 |
| Unidad Regional Acatzingo | 755 | 2,065 |
| Complejo San José Chiapa* | 850 | 2,357 |
| Complejo Regional Norte | 7,851 | 17,704 |
| Unidad Regional Chignahuapan | 3,587 | 9,549 |
| Unidad Regional Tetela de Ocampo | 1,997 | 3,794 |
| Unidad Regional Huauchinango | 2,267 | 4,361 |
| Complejo Regional Nororiental | 5,057 | 13,917 |
| Unidad Regional Libres | 1,831 | 4,712 |
| Unidad Regional Zacapoaxtla | 1,055 | 2,579 |
| Unidad Regional Cuetzalan | 521 | 1,236 |
| Complejo Universitario de la Salud Teziutlán | 1,650 | 5,390 |
| Complejo Regional Sur | 6,438 | 13,825 |
| Unidad Regional Tehuacán | 6,438 | 13,825 |
| Complejo Regional Mixteca | 3,422 | 9,044 |
| Unidad Regional Chiautla de Tapia | 783 | 1,890 |
| Unidad Regional Atlixco | 1,695 | 5,313 |
| Complejo de la Mixteca (Izúcar de Matamoros) | 944 | 1,841 |
| TOTAL | 24,373 | 58,912 |

* Esta Biblioteca atiende al nivel superior y medio superior.

FUENTE: Dirección General de Bibliotecas.

7.1.7

Acervo bibliográfico por títulos y volúmenes en bibliotecas de Área

| UNIDAD ACADÉMICA | TÍTULOS | VOLÚMENES |
|--|---------------|----------------|
| Área de la Salud "Dr. José Joaquín Izquierdo" | 9,205 | 24,910 |
| Área de Ciencias Sociales y Humanidades "José Revueltas" | 52,010 | 80,447 |
| TOTAL | 61,215 | 105,357 |

FUENTE: Dirección General de Bibliotecas.

7.1.8

Concentrado de acervo bibliográfico por títulos y volúmenes. Bibliotecas en institutos de investigación y posgrado

| BIBLIOTECA | TÍTULOS | VOLÚMENES |
|--|---------|-----------|
| Instituto de Física "Luis Rivera Terrazas", Biblioteca "Carlos Cambero Vizcaino" | 3,852 | 5,090 |
| Instituto de Ciencias Sociales y Humanidades "Alfonso Veléz Pliego", Biblioteca "Ernesto de la Torre Villar" | 49,256 | 54,348 |
| Facultad de Psicología, Biblioteca de la Maestría en Psicología Social | 1,079 | 1,437 |
| Instituto de Ciencias de Gobierno y Desarrollo Estratégico, Biblioteca "Dieter Nohelen" | 3,272 | 4,726 |

| BIBLIOTECA | TÍTULOS | VOLÚMENES |
|--|---------------|----------------|
| Centro de Investigaciones en Ciencias Microbiológicas (ICUAP) | 310 | 412 |
| Centro de Investigaciones en Dispositivos Semiconductores (ICUAP) | 899 | 1,115 |
| Facultad de Administración, Biblioteca de Posgrado | 2,765 | 7,124 |
| Facultad de Derecho y Ciencias Sociales, Centro de Aprendizaje | 22,173 | 40,990 |
| Facultad de Economía, Biblioteca de Posgrado | 6,304 | 11,139 |
| Facultad de Psicología, Biblioteca del Posgrado en Diagnóstico y Rehabilitación Neuropsicológica | 814 | 1,166 |
| TOTAL | 90,724 | 127,547 |

FUENTE: Dirección General de Bibliotecas.

7.1.9

Concentrado de acervo bibliotecario por títulos y volúmenes en salas de lectura

| SALA DE LECTURA | TÍTULOS | VOLÚMENES |
|--|------------|------------|
| Bioterio "Claude Bernard" | 25 | 72 |
| Claustro del Ecocampus Universitario Valsequillo | 109 | 110 |
| TOTAL | 134 | 182 |

FUENTE: Dirección General de Bibliotecas.

7.1.10

Sistemas de información en línea suscritos con recursos BUAP

| NO. DE PLATAFORMA | PLATAFORMA | BASE DE DATOS | | | | CANTIDAD |
|-------------------|--------------------------------------|---|--|---------------------------------|--|----------|
| 1 | APA PsycNet | PsycInfo | PsycArticles | PsycTests | | 3 |
| 2 | CABI-CAB | Crop protection compendium | Animal Health and Production Compendium (AHPC) | Forestry Compendium (FC) | | 3 |
| 3 | *Cambridge Crystallographic Database | Una Base de Datos con sus componentes (ConQuest, IsoStar, Mogul, CSD, Mercury y PreQuest) | | | | 1 |
| 4 | EBSCO Host | Applied Science & Technology | Art & Architecture Source | CINAHL whit full text | Dentistry & Oral Science Source | 18 |
| | | Education Research Complete | Fuente Académica Premier | Humanities Source | International Bibliography or Theatre & Dance TM Full Text | |
| | | Medline Complete | SocINDEX TM whit Full Text | SPORT Discuss with Full Text | Textile Technology Complete | |
| | | ERIC | e-Book Collection | GreenFile | Library, Information Science & Technology Abstracts | |
| | | Newswires | Regional Business News | | | |
| 5 | EMERALD | EMERALD Insigth | | | | 1 |
| 6 | EMIS | EMIS INTELLIGENCE / Dashboard Latam | | | | 1 |
| 7 | Enfertec@ | S21 | Cuidados Básicos, Avanzados y Especializados | Enfermería de la A la Z y atlas | Guía de intervención rápida | 7 |
| | | Manuales de Formación Continuada | Manuales de Enfermería | Formación | | |

| NO. DE PLATAFORMA | PLATAFORMA | BASE DE DATOS | | | | CANTIDAD |
|-------------------|-----------------------------------|----------------------------------|-------------------------|--------------------------------|----------------------------|-----------|
| 8 | JSTOR | Art & Sciences I | Art & Sciences II | Art & Sciences III | Art & Sciences IV | 9 |
| | | Art & Sciences V | Art & Sciences VI | Art & Sciences VII | Art & Sciences VIII | |
| | | Life Sciences | | | | |
| 9 | Wolters Kluwer, Lippincott / OVID | Books@Ovid | Journals@Ovid Full Text | MEDLINE (R) Epub Ahead print | OVID Medline | 5 |
| | | EBM Reviews | | | | |
| 10 | OECD | i Library | | | | 1 |
| 11 | PressReader | | | | | 1 |
| 12 | SAGE | SAGE Journals | | | | 1 |
| 13 | IBM Micromedex | AAPCC Codes in POISINDEX | Alternative Medicine | DRUGDEX System | Imprint Codes in Identidex | 10 |
| | | Interaction Checking | IV Compatibility | MARTINDALE | MSDS from USP | |
| | | PDR® | POISINDEX System | | | |
| 14 | Taylor & Francis | Social Cience Collection | | | | 1 |
| 15 | V-Lex | Normas de Información Financiera | vLex Global | | | 2 |
| 16 | Jaypee | Jaypee Digital | | | | 1 |
| 17 | Médica Panamericana | 57 E-books | | | | 1 |
| TOTAL | | | | | | 66 |

NOTA: * Plataforma gestionada con recursos de la Facultad de Ciencias Químicas

FUENTE: Dirección General de Bibliotecas.

7.1.11

Sistemas de información en línea accesibles por medio del Consorcio Nacional de Recursos de Información Científica y Tecnológica (CONRICyT) y otros recursos

| NO. DE PLATAFORMA | PLATAFORMA | BASE DE DATOS | | | | CANTIDAD |
|-------------------|--|---|----------------------------|---|--------------------------------|----------|
| 1 | American Chemical Society (ACS) | ACS Publications | | | | 1 |
| 2 | American Institute of Physics (AIP) | Scitation | | | | 1 |
| 3 | American Mathematical Society (AMS) | Journal of the AMS | Mathematics of Computation | Proceedings of the AMS | Transactions of the AMS | 4 |
| 4 | APS | Physical Review Journals | | | | 1 |
| 5 | Annual Reviews | Web Editions | | | | 1 |
| 6 | BioOne | Bio OneComplete | | | | 1 |
| 7 | Association for Computing Machinery ACM | ACM Digital Collections: ACM Publications, ACM Special Interest Groups, ACM Conferences, ACM Special Collections. | | | | 1 |
| 8 | Cambridge University Press | Cambridge CORE | | | | 1 |
| 9 | Chemical Abstracts Service (CAS-SciFinder) | Chemical Substances (CAS REGISTRY) | References (CAPLUS) | Chemical Suppliers (CHEMCATS) | Regulated Chemicals (CHEMLIST) | 6 |
| | | Reaction (CASREACTS) | Markush (MARPAT) | | | |
| 10 | Elsevier | ScienceDirect | SCOPUS | Mendeley (licencia PRO) | | 2 |
| 11 | GALE | Gale Virtual Reference Library | Gale Primary Sources | GREENR (Global Reference on the Environment, Energy, and Natural Resources) | Gale Interactive: Chemistry | 7 |
| | | Informe Académico | Archives Unbound | Gale Interactive: Human Anatomy | | |

| NO. DE PLATAFORMA | PLATAFORMA | BASE DE DATOS | | | | CANTIDAD |
|-------------------|-------------------------------|--|--------------------------------|---------------------------------|--------------|-----------|
| 12 | IEEE | IEEE Xplore Digital Library | | | | 1 |
| 13 | IoP | IOP Science | | | | 1 |
| 14 | JAMA | JAMA Network | | | | 1 |
| 15 | Nature | Web Edition | | | | 1 |
| 16 | PNAS | Web Editions | | | | 1 |
| 17 | ProQuest | ProQuest Dissertations & Theses Global | | | | 1 |
| 18 | Royal Society of Chemistry | The Merk Index | Natural Product Updates | Laboratory Hazards Bulletin | | 9 |
| | | ChemSpider | Synthetic Reaction Updates | Catalysts & Catalysed Reactions | | |
| | | Analytical Abstracts | Chemical Hazards in Industry | Methods in Organic Synthesis | | |
| 19 | The Royal Society | Web Editions | | | | 1 |
| 20 | Science AAAS | Web Edition | | | | 1 |
| 21 | SPRINGER | Springer Link | | | | 1 |
| 22 | SPIE | SPIE Digital Library | | | | 1 |
| 23 | Clarivate Analytics | Web of Science – WoS | KCI - Korean Journal Database | SciELO Citation Index | | 5 |
| | | Derwent Innovations Index | Russian Science Citation Index | | | |
| 24 | Wiley | Wiley Online Library | | | | 1 |
| 25 | Lippincott Williams & Wilkins | OVID Neurology | | | | 1 |
| 26 | EBSCO | Academic Search Complete | Business Source Complete | MedicLatina | Dynamed Plus | 4 |
| | | | | | | |
| TOTAL | | | | | | 56 |

Turnitin / Ithenticate: Herramientas que permiten a los docentes revisar los trabajos de los estudiantes y detectar citas incorrectas o posibles plagios, no es una base de datos que contenga Journals. **FUENTE:** Dirección General de Bibliotecas.

7.2 SERVICIOS BIBLIOTECARIOS

7.2.1

Servicios bibliotecarios por actividad realizada

| SISTEMA / SERVICIO | ACTIVIDADES ATENDIDAS |
|--|-----------------------|
| Sistema Millennium - Servicios básicos | 849,726 |
| Préstamos | 351,938 |
| Devoluciones | 353,680 |
| Renovaciones | 142,984 |
| Apartados | 1,124 |
| Sistema Millennium - Programa Seguimiento a Egresados | 20,297 |
| Préstamos | 7,226 |
| Devoluciones | 7,113 |
| Renovaciones | 5,958 |
| Otros Servicios | 1,323,642 |
| Sistema Millennium - Consultas promedio al año en catálogo en línea (OPAC) | 1,315,570 |
| Número de certificados expedidos de no adeudo bibliotecario | 8,072 |
| TOTAL | 2,193,665 |

FUENTE: Dirección General de Bibliotecas.

7.2.2

Nuevos registros de usuarios

| NUEVOS REGISTROS | REGISTROS DE USUARIOS ATENDIDOS |
|--|---------------------------------|
| Sistema Millennium - Alta de usuarios | 25,796 |
| Alta de usuarios en Programa Seguimiento a Egresados | 185 |
| TOTAL | 25,981 |

FUENTE: Dirección General de Bibliotecas.

7.3 RED INSTITUCIONAL

7.3.1

Cobertura de red

| UBICACIÓN | NÚMERO DE NODOS | FIBRA ÓPTICA - KILÓMETROS | NÚMERO DE EDIFICIOS DE NUEVO INGRESO A LA RED |
|---------------------------------|-----------------|---------------------------|---|
| Ciudad Universitaria | 431 | 2.2 | 2 |
| Área de la Salud | 57 | - | - |
| Área Centro | 573 | - | 1 |
| Complejo Cultural Universitario | 97 | - | - |
| Urbana | 580 | 0.5 | 4 |
| Complejos Regionales | 211 | - | 2 |
| Ecocampus Valsequillo | 98 | 1.6 | 1 |
| Anillo de Fibra Óptica | - | 25.5 | - |
| TOTAL | 2,047 | 29.8 | 10 |

FUENTE: Dirección General de Cómputo y Tecnologías de la Información y Comunicaciones.

7.4 INFRAESTRUCTURA DE CÓMPUTO

7.4.1

Concentrado de computadoras activas por nivel

| NIVEL | COMPUTADORAS |
|------------------------------|---------------|
| Bachillerato | 4,240 |
| Nivel superior | 18,227 |
| Dependencias administrativas | 6,993 |
| TOTAL | 29,460 |

FUENTE: Dirección General de Control Patrimonial.

7.4.2

Desglose de computadoras activas por unidad académica en bachillerato

| BACHILLERATO | MUNICIPIO | COMPUTADORAS |
|--|-----------------------|--------------|
| Preparatoria | | 2,924 |
| Preparatoria "Alfonso Calderón Moreno" | Puebla | 302 |
| Preparatoria "Lic. Benito Juárez García" | Puebla | 334 |
| Preparatoria "2 de Octubre de 1968" | Puebla | 548 |
| Preparatoria Urbana "Enrique Cabrera Barroso" | Puebla | 342 |
| Preparatoria "Gral. Emiliano Zapata Salazar" | Puebla | 259 |
| | San Martín Texmelucan | 99 |
| Preparatoria "Gral. Lázaro Cárdenas del Río" | Puebla | 373 |
| Preparatoria Regional "Simón Bolívar" | Atlixco | 280 |
| Preparatoria Regional "Enrique Cabrera Barroso" | Tecamachalco | 192 |
| Bachillerato "5 de Mayo" | Cuautlancingo | 195 |
| Complejo Regional Centro | | 497 |
| Preparatoria de Acajete, Puebla del Complejo Regional Centro | Acajete | 82 |
| Preparatoria de Acatzingo, Puebla del Complejo Regional Centro | Acatzingo | - |
| Preparatoria de Ciudad Serdán, Puebla del Complejo Regional Centro | Ciudad Serdán | 179 |

| BACHILLERATO | MUNICIPIO | COMPUTADORAS |
|---|----------------------|--------------|
| Preparatoria de Tepeaca, Puebla del Complejo Regional Centro | Tepeaca | 200 |
| Preparatoria de San Salvador el Seco, Puebla del Complejo Regional Centro | San Salvador el Seco | - |
| Bachillerato Tecnológico BUAP de San José Chiapa del Complejo Regional Centro | San José Chiapa | 36 |
| Complejo Regional Nororiental | | 432 |
| Preparatoria de Cuetzalan, Puebla del Complejo Regional Nororiental | Cuetzalan | 85 |
| Preparatoria de Libres, Puebla del Complejo Regional Nororiental | Libres | 163 |
| Preparatoria de Teziutlán, Puebla del Complejo Regional Nororiental | Teziutlán | 116 |
| Preparatoria de Tlatlauquitepec, Puebla del Complejo Regional Nororiental | Tlatlauquitepec | 68 |
| Complejo Regional Norte | | 177 |
| Preparatoria de Chignahuapan, Puebla del Complejo Regional Norte | Chignahuapan | - |
| Preparatoria de Zacatlán, Puebla del Complejo Regional Norte | Zacatlán | 177 |
| Complejo Regional Mixteca | | 210 |
| Preparatoria de Chiautla de Tapia, Puebla del Complejo Regional Mixteca | Chiautla de Tapia | 80 |
| Preparatoria de Izúcar de Matamoros, Puebla del Complejo Regional Mixteca | Izúcar de Matamoros | 130 |
| TOTAL | | 4,240 |

FUENTE: Dirección General de Control Patrimonial.

7.4.3

Desglose de computadoras activas por unidad académica en nivel superior

| UNIDAD ACADÉMICA | MUNICIPIO | COMPUTADORAS |
|---|-----------|--------------|
| DES Ciencias de la Salud | | 1,646 |
| Facultad de Medicina | Puebla | 710 |
| Facultad de Estomatología | Puebla | 459 |
| Facultad de Enfermería | Puebla | 290 |
| Facultad de Cultura Física | Puebla | 187 |
| DES Ciencias Sociales Y Administrativas | | 2,758 |
| Facultad de Administración | Puebla | 831 |
| Facultad de Contaduría Pública | Puebla | 524 |
| Facultad de Ciencias de la Comunicación | Puebla | 234 |
| Facultad de Derecho y Ciencias Sociales | Puebla | 654 |
| Facultad de Economía | Puebla | 515 |
| DES Ciencias Exactas | | 1,191 |
| Facultad Ciencias Físico Matemáticas | Puebla | 1,191 |
| DES Ciencias Naturales | | 1,723 |
| Facultad de Ciencias Biológicas | Puebla | 386 |
| Facultad de Ciencias Químicas | Puebla | 684 |

| UNIDAD ACADÉMICA | MUNICIPIO | COMPUTADORAS |
|--|-----------------|--------------|
| Facultad de Ingeniería Agrohidráulica | Tlatlauquitepec | 349 |
| Facultad de Medicina Veterinaria y Zootecnia | Tecamachalco | 304 |
| DES Educación y Humanidades | | 2,894 |
| Facultad de Artes | Puebla | 249 |
| Escuela de Artes Plásticas y Audiovisuales | Puebla | 286 |
| Facultad de Filosofía y Letras | Puebla | 510 |
| Facultad de Lenguas | Puebla | 1,474 |
| Facultad de Psicología | Puebla | 375 |
| DES Ingeniería y Tecnología | | 4,090 |
| Facultad de Arquitectura | Puebla | 633 |
| Facultad de Ciencias de la Computación | Puebla | 1,401 |
| Facultad de Ciencias de la Electrónica | Puebla | 833 |
| Facultad de Ingeniería | Puebla | 704 |
| Facultad de Ingeniería Química | Puebla | 519 |
| Institutos | | 2,458 |
| Instituto de Ciencias | Puebla | 954 |
| Instituto de Física | Puebla | 455 |
| Instituto de Humanidades | Puebla | 566 |
| Instituto de Fisiología | Puebla | 251 |
| Instituto de Gobierno | Puebla | 220 |
| Centro Biomolecular | Puebla | 12 |

| UNIDAD ACADÉMICA | MUNICIPIO | COMPUTADORAS |
|---------------------------------|-----------|---------------|
| Complejos Regionales | | 1,467 |
| Complejo Regional Norte | Puebla | 200 |
| Complejo Regional Nororiental | Puebla | 301 |
| Complejo Regional Centro | Puebla | 264 |
| Complejo Regional de la Mixteca | Puebla | 376 |
| Complejo Regional Sur | Puebla | 326 |
| TOTAL | | 18,227 |

FUENTE: Dirección General de Control Patrimonial.

7.4.4

Desglose de computadoras activas en dependencias administrativas

| UNIDAD ADMINISTRATIVA | COMPUTADORAS |
|---|--------------|
| Rectoría | 97 |
| Secretaría Particular de Rectoría | 32 |
| Fundación Universitaria | 17 |
| Protocolo de Rectoría | 3 |
| Contraloría General | 123 |
| Abogado General | 37 |
| Tesorería General | 37 |
| Defensoría de los Derechos Universitarios | 13 |

| UNIDAD ADMINISTRATIVA | COMPUTADORAS |
|---|--------------|
| Unidad Administrativa de Acceso a la Información | 15 |
| Dirección de Comunicación | 67 |
| Dirección General de Cómputo y Tecnologías de la Información y Comunicaciones | 312 |
| Dirección de Infraestructura Educativa | 87 |
| Centro Universitario de Servicios | 7 |
| Dirección General de Desarrollo Internacional | 38 |
| Radio BUAP | 35 |
| Programa de Estudios Universitarios Comparados | 11 |
| Dirección General de Innovación Educativa | 291 |
| Centro Universitario de Participación Social | 49 |
| Centro de Investigación y Sondeos de Opinión | 38 |
| Centro de Innovación y Competitividad Empresarial | 47 |
| Centro Innovación y Diseño Digital | 21 |
| Dirección Acompañamiento Universitario | 71 |
| Coordinación General de Asuntos estudiantiles | 11 |
| Secretaría General | 84 |
| Dirección de Administración Escolar | 307 |
| Archivo Histórico Regional Universitario | 20 |
| Dirección de Apoyo y Seguridad Universitaria | 80 |
| Vicerrectoría de Docencia | 367 |
| Dirección General de Educación Superior | 66 |
| Dirección General de Educación Media Superior | 59 |

| UNIDAD ADMINISTRATIVA | COMPUTADORAS |
|---|--------------|
| Dirección de Servicio Social | 28 |
| Dirección de Educación Continua | 19 |
| Centro de Vinculación Profesional Facultad de Derecho Ciencias Sociales | 15 |
| Facultad de Ciencias Químicas Op. Af. | 334 |
| Hospital de Pequeñas Especies | 18 |
| Dirección General de Bibliotecas | 1,019 |
| Vicerrectoría de Investigación y Estudios de Posgrado | 130 |
| Hospital Universitario de Puebla | 415 |
| Centro Universitario de Vinculación | 193 |
| Centro Universitario de Prevención de Desastres Regionales | 35 |
| Bioterio Claude Bernard | 9 |
| Jardín Botánico Universitario | 29 |
| Departamento de Investigaciones Arquitectónicas y Urbanísticas | 54 |
| Departamento de Investigaciones Históricas del Movimiento Obrero | 13 |
| Departamento de Semiótica y Estudios de Significación | 18 |
| Departamento de Ciencias del Lenguaje | 10 |
| Vicerrectoría de Extensión y Difusión de la Cultura | 44 |
| Centro de Conservación y Restauración de Material Gráfico | 2 |
| Museo Universitario | 20 |
| Revista Crítica | 4 |
| Biblioteca "José María Lafragua" | 24 |
| Complejo Cultural Universitario | 255 |

| UNIDAD ADMINISTRATIVA | COMPUTADORAS |
|--|--------------|
| Museo de la Memoria Histórica Universitaria | 9 |
| Sorteo BUAP | 109 |
| Dirección de Servicios al Estudiante | 8 |
| Dirección de Deportes de Combate | 7 |
| Coordinación Administrativa | 37 |
| Departamento de Adquisiciones Proveeduría e Inventario | 33 |
| Dirección de Recursos Humanos | 104 |
| Dirección de Contabilidad General | 37 |
| Dirección de Servicios Generales | 12 |
| Círculo Infantil | 57 |
| Dirección General de Control Patrimonial | 1219 |
| Control Vehicular | 5 |
| Casa del Jubilado Universitario | 36 |
| Dirección de Fomento Editorial | 18 |
| Dirección de Cultura Física | 47 |
| Aseguramiento de la Calidad | 12 |
| Dirección de Difusión Cultural | 6 |
| Transporte Universitario | 60 |
| Coordinación General de Desarrollo Sustentable | 7 |
| Coord. Esc. Formación Doc y Des. Académico | 10 |
| Cs. Sociales y Humanidades Jose Revueltas | 30 |
| TOTAL | 6,993 |

FUENTE: Dirección General de Control Patrimonial.

7.5 PLANTA FÍSICA

7.5.1

Concentrado de obras por tipo (m2)

| ÁREAS | EDIFICACIÓN NUEVA | OBRA EXTERIOR NUEVA |
|--|-------------------|---------------------|
| NIVEL MEDIO SUPERIOR | 3,522.00 | 11,031.29 |
| PREPARATORIA GRAL. EMILIANO ZAPATA SAN MARTÍN TEXMELUCAN | 1,060.00 | 684.12 |
| PREPARATORIA PROF. ALFONSO CALDERÓN MORENO ACAJETE | 975.00 | 2,847.17 |
| PREPARATORIA SEDE SAN JOSÉ CHIAPA | 1,487.00 | 7,500.00 |
| PREPARATORIA SEDE TLATLAUQUITEPEC | - | - |
| NIVEL SUPERIOR | 27,100.90 | 2,612.82 |
| DES CIENCIAS EXACTAS | - | - |
| DES CIENCIAS SOCIALES Y ADMINISTRATIVAS | - | - |
| DES EDUCACIÓN Y HUMANIDADES | 9,619.42 | 2,384.72 |
| DES INGENIERÍA Y TECNOLOGÍA | 1,312.19 | - |
| DES SALUD | 1,021.75 | 228.10 |
| ECOCAMPUS VALSEQUILLO | 15,147.54 | - |
| COMPLEJOS REGIONALES | 11,852.81 | - |
| COMPLEJO REGIONAL CENTRO | 3,135.57 | - |
| COMPLEJO REGIONAL MIXTECA | 1,938.00 | - |
| COMPLEJO REGIONAL NORTE | 6,779.24 | - |
| ÁREAS COMUNES | 14,705.11 | - |
| CONSTRUCCIÓN DE LA FACHADA DE ALUMINIO PARA EL EDIF. 1DCF1 "ARENA BUAP" EN C.U. | 3,780.09 | - |
| ADECUACIÓN DE ESPACIO PARA EL ESTACIONAMIENTO CON CAPACIDAD DE 22 VEHÍCULOS A LA DERECHA DE LA PUERTA 8 DEL ESTADIO UNIVERSITARIO, CONSTRUCCIÓN DE 3 RAMPAS DE ACCESO CICLISTA EN EL COMDE Y MANTENIMIENTO A 5 BEBEDEROS EN C.U. | 1,016.55 | - |

| ÁREAS | EDIFICACIÓN NUEVA | OBRA EXTERIOR NUEVA |
|--|-------------------|---------------------|
| CONSTRUCCIÓN DE EDIF. DE 2 NIVELES CON INSTALACIONES DE VOZ Y DATOS, CISTERNA, OBRA EXTERIOR Y ACONDICIONAMIENTO DE BODEGA PARA OFICINAS DEL ESTACIONAMIENTO ROBOTIZADO (3EROB) EN CALLE 27 PONIENTE No. 1313 COL. VOLCANES | 279.76 | - |
| TRABAJOS DE MANTENIMIENTO GENERAL CONSISTE EN IMPERMEABILIZACIÓN, ALBAÑILERÍA E INSTALACIONES PARA OFICINAS DE RECTORÍA EN EL EDIF. CAROLINO (2REC1) EN EL CENTRO HISTÓRICO | 836.63 | - |
| TRABAJOS DE MANTENIMIENTO CONSISTE EN COLOCACIÓN DE SOBRECUBIERTA METÁLICA EN EL EDIF. 10CCU3 (AUDITORIO) DEL C.C.U. | 664.00 | - |
| TRABAJOS DE MANTENIMIENTO CONSISTE EN ACABADOS E INSTALACIONES EN LOS EDIF. CCU1, CCU2, CCU3, CC4 Y EN OBRA EXTERIOR PARA EL C.C.U. | 3,854.00 | - |
| INSTALACIÓN DE ESCALERA ELÉCTRICA COMPLEMENTARIA PARA EL CENTRO DE CONVENCIONES EN C.U. | 82.44 | - |
| CONSTRUCCIÓN DE 14 ESTACIONES PARA EL PROYECTO LOBOBICI TÁNDEM: 4 CON CORTINA DE SEGURIDAD, 10 ABIERTAS, 3 CASSETAS DE ALMACENAMIENTO, RAMPAS Y ADECUACIONES A LA CICLOVIA, EN EL C.C.U. Y C.U. | 4,191.64 | - |
| REMODELACIÓN DEL EDIF. 1DCF1 "ARENA BUAP", SEGUNDA ETAPA, CONSISTE EN ACABADOS, CANCELERÍA Y HERRERÍA DE LA ZONA DE ESPECTADORES, EN LA ZONA 2 DE C.U. | - | - |
| TRABAJOS DE REMODELACIÓN DE LA CANCHA DEL EDIF. 1DCF1 "ARENA BUAP" INCLUYE SISTEMA DE AUDIO Y DE PANTALLAS CENTRALES Y PERIMETRALES EN C.U. | - | - |
| TRABAJOS DE REMODELACIÓN EN LA P.B. DEL EDIF. 1CUV2 PARA EL LABORATORIO DE CENTRO DE MAQUINADO CNC Y ADECUACIÓN DE BODEGA EN ESTACIONAMIENTO TECHADO PARA EL CENTRO UNIVERSITARIO DE VINCULACIÓN Y TRANSFERENCIA DE TECNOLOGÍA (CUVYTT) EN C.U. | - | - |
| READECUACIÓN DE P.A. Y PARCIAL DE P.B. EN EL CENTRO UNIVERSITARIO DE SERVICIOS INCLUYE MUROS, PLAFONES, SISTEMAS DE SEGURIDAD, CANALIZACIONES DE VOZ Y DATOS, ACABADOS, CONSTRUCCIÓN DE DOS PÓRTICOS Y OBRA EXTERIOR EN AVENIDA 11 SUR No. 4701 COL. REFORMA AGUA AZUL | - | - |
| REHABILITACIÓN DE LA ESTRUCTURA DE ACCESO PEATONAL Y CICLISTA QUE COMUNICA A LA FAC. DE ARTES HASTA EL PARQUE DEL AJEDREZ PARA EL C.C.U. | - | - |
| REMODELACIÓN DE ESPACIOS PARA OFICINA DE UNITUR BUAP EN LA PLANTA ALTA DEL EDIF. 1FAF1 EN LA GASOLINERA UNIVERSITARIA | - | - |
| MANTENIMIENTO | - | - |
| TOTAL | 57,180.82 | 13,644.11 |

| ÁREAS | REMODELACIÓN | TOTAL |
|--|--------------|-----------|
| NIVEL MEDIO SUPERIOR | 2,439.19 | 16,992.48 |
| PREPARATORIA GRAL. EMILIANO ZAPATA SAN MARTÍN TEXMELUCAN | - | 1,744.12 |
| PREPARATORIA PROF. ALFONSO CALDERÓN MORENO ACAJETE | - | 3,822.17 |
| PREPARATORIA SEDE SAN JOSÉ CHIAPA | - | 8,987.00 |
| PREPARATORIA SEDE TLATLAUQUITEPEC | 2,439.19 | 2,439.19 |
| NIVEL SUPERIOR | 1,627.05 | 31,340.77 |
| DES CIENCIAS EXACTAS | 408.19 | 408.19 |
| DES CIENCIAS SOCIALES Y ADMINISTRATIVAS | 563.09 | 563.09 |
| DES EDUCACIÓN Y HUMANIDADES | - | 12,004.14 |
| DES INGENIERÍA Y TECNOLOGÍA | - | 1,312.19 |
| DES SALUD | 655.77 | 1,905.62 |
| ECOCAMPUS VALSEQUILLO | - | 15,147.54 |
| COMPLEJOS REGIONALES | - | 11,852.81 |
| COMPLEJO REGIONAL CENTRO | - | 3,135.57 |
| COMPLEJO REGIONAL MIXTECA | - | 1,938.00 |
| COMPLEJO REGIONAL NORTE | - | 6,779.24 |
| ÁREAS COMUNES | 12,769.90 | 27,475.01 |
| CONSTRUCCIÓN DE LA FACHADA DE ALUMINIO PARA EL EDIF. 1DCF1 "ARENA BUAP" EN C.U. | - | 3,780.09 |
| ADECUACIÓN DE ESPACIO PARA EL ESTACIONAMIENTO CON CAPACIDAD DE 22 VEHÍCULOS A LA DERECHA DE LA PUERTA 8 DEL ESTADIO UNIVERSITARIO, CONSTRUCCIÓN DE 3 RAMPAS DE ACCESO CICLISTA EN EL COMDE Y MANTENIMIENTO A 5 BEBEDEROS EN C.U. | - | 1,016.55 |
| CONSTRUCCIÓN DE EDIF. DE 2 NIVELES CON INSTALACIONES DE VOZ Y DATOS, CISTERNA, OBRA EXTERIOR Y ACONDICIONAMIENTO DE BODEGA PARA OFICINAS DEL ESTACIONAMIENTO ROBOTIZADO (3EROB) EN CALLE 27 PONIENTE No. 1313 COL. VOLCANES | - | 279.76 |
| TRABAJOS DE MANTENIMIENTO GENERAL CONSISTE EN IMPERMEABILIZACIÓN, ALBAÑILERÍA E INSTALACIONES PARA OFICINAS DE RECTORÍA EN EL EDIF. CAROLINO (2REC1) EN EL CENTRO HISTÓRICO | - | 836.63 |

| ÁREAS | REMODELACIÓN | TOTAL |
|--|------------------|-------------------|
| TRABAJOS DE MANTENIMIENTO CONSISTE EN COLOCACIÓN DE SOBRECUBIERTA METÁLICA EN EL EDIF. 10CCU3 (AUDITORIO) DEL C.C.U. | - | 664.00 |
| TRABAJOS DE MANTENIMIENTO CONSISTE EN ACABADOS E INSTALACIONES EN LOS EDIF. CCU1, CCU2, CCU3, CC4 Y EN OBRA EXTERIOR PARA EL C.C.U. | - | 3,854.00 |
| INSTALACIÓN DE ESCALERA ELÉCTRICA COMPLEMENTARIA PARA EL CENTRO DE CONVENCIONES EN C.U. | - | 82.44 |
| CONSTRUCCIÓN DE 14 ESTACIONES PARA EL PROYECTO LOBOBICI TÁNDEM: 4 CON CORTINA DE SEGURIDAD, 10 ABIERTAS, 3 CASSETAS DE ALMACENAMIENTO, RAMPAS Y ADECUACIONES A LA CICLOVIA, EN EL C.C.U. Y C.U. | - | 4,191.64 |
| REMODELACIÓN DEL EDIF. 1DCF1 "ARENA BUAP", SEGUNDA ETAPA, CONSISTE EN ACABADOS, CANCELERÍA Y HERRERÍA DE LA ZONA DE ESPECTADORES, EN LA ZONA 2 DE C.U. | 2,652.56 | 2,652.56 |
| TRABAJOS DE REMODELACIÓN DE LA CANCHA DEL EDIF. 1DCF1 "ARENA BUAP" INCLUYE SISTEMA DE AUDIO Y DE PANTALLAS CENTRALES Y PERIMETRALES EN C.U. | 2,369.47 | 2,369.47 |
| TRABAJOS DE REMODELACIÓN EN LA P.B. DEL EDIF. 1CUV2 PARA EL LABORATORIO DE CENTRO DE MAQUINADO CNC Y ADECUACIÓN DE BODEGA EN ESTACIONAMIENTO TECHADO PARA EL CENTRO UNIVERSITARIO DE VINCULACIÓN Y TRANSFERENCIA DE TECNOLOGÍA (CUVYTT) EN C.U. | 246.71 | 246.71 |
| READECUACIÓN DE P.A. Y PARCIAL DE P.B. EN EL CENTRO UNIVERSITARIO DE SERVICIOS INCLUYE MUROS, PLAFONES, SISTEMAS DE SEGURIDAD, CANALIZACIONES DE VOZ Y DATOS, ACABADOS, CONSTRUCCIÓN DE DOS PÓRTICOS Y OBRA EXTERIOR EN AVENIDA 11 SUR No. 4701 COL. REFORMA AGUA AZUL | 7,161.10 | 7,161.10 |
| REHABILITACIÓN DE LA ESTRUCTURA DE ACCESO PEATONAL Y CICLISTA QUE COMUNICA A LA FAC. DE ARTES HASTA EL PARQUE DEL AJEDREZ PARA EL C.C.U. | 270.00 | 270.00 |
| REMODELACIÓN DE ESPACIOS PARA OFICINA DE UNITUR BUAP EN LA PLANTA ALTA DEL EDIF. 1FAF1 EN LA GASOLINERA UNIVERSITARIA | 70.06 | 70.06 |
| MANTENIMIENTO | - | 508,096.00 |
| TOTAL | 16,836.14 | 595,757.07 |

FUENTE: Dirección de Infraestructura Educativa.

7.5.2

Superficie intervenida por tipo de área y obra (m2) en bachillerato

| UNIDAD ACADÉMICA | EDIFICACIÓN NUEVA | OBRA EXTERIOR NUEVA |
|--|-------------------|---------------------|
| PREPARATORIA GRAL. EMILIANO ZAPATA SAN MARTÍN TEXMELUCAN | | |
| CONSTRUCCIÓN DEL SEGUNDO NIVEL DEL EDIF. PARA LA PREPARATORIA REGIONAL EMILIANO ZAPATA EN SAN MARTÍN TEXMELUCAN | 1,060 | 684 |
| PREPARATORIA PROF. ALFONSO CALDERÓN MORENO ACAJETE | | |
| CONSTRUCCIÓN DE UN EDIF. DE 2 NIVELES, PARA LA PREPARATORIA PERTENECIENTE AL COMPLEJO REGIONAL CENTRO-CC EN ACAJETE PRIMERA ETAPA PROYECTO, CIMENTACIÓN, ESTRUCTURA, LOSA Y ALBAÑILERÍA | 487 | - |
| CONSTRUCCIÓN DE UN EDIF. DE 2 NIVELES, PARA LA PREPARATORIA PERTENECIENTE AL COMPLEJO REGIONAL CENTRO-CC, EN ACAJETE SEGUNDA ETAPA, INSTALACIONES, SISTEMA DE SEGURIDAD, ACABADOS Y OBRA EXTERIOR. | 487 | 2,847 |
| PREPARATORIA SEDE SAN JOSÉ CHIAPA | | |
| AMPLIACIÓN DE LA UNIDAD REGIONAL DE SAN JOSÉ CHIAPA | 1,487 | 7,500 |
| PREPARATORIA SEDE TLATLAUQUITEPEC | | |
| READECUACIÓN DE AULAS Y LABORATORIOS DEL EDIF. TLA1, CONSISTE EN INSTALACIONES DE VIDEOVIGILANCIA, VOZ Y DATOS, SEGURIDAD Y ALARMAS Y CANALIZACIONES PARA LA PREPARATORIA PERTENECIENTE AL COMPLEJO REGIONAL NORORIENTAL- CR EN TLATLAUQUITEPEC. | - | - |
| TOTAL | 3,522 | 11,031 |

| UNIDAD ACADÉMICA | REMODELACIÓN | TOTAL |
|--|--------------|--------------|
| PREPARATORIA GRAL. EMILIANO ZAPATA SAN MARTÍN TEXMELUCAN | | |
| CONSTRUCCIÓN DEL SEGUNDO NIVEL DEL EDIF. PARA LA PREPARATORIA REGIONAL EMILIANO ZAPATA EN SAN MARTÍN TEXMELUCAN | - | 0 |
| PREPARATORIA PROF. ALFONSO CALDERÓN MORENO ACAJETE | | |
| CONSTRUCCIÓN DE UN EDIF. DE 2 NIVELES, PARA LA PREPARATORIA PERTENECIENTE AL COMPLEJO REGIONAL CENTRO-CC EN ACAJETE PRIMERA ETAPA PROYECTO, CIMENTACIÓN, ESTRUCTURA, LOSA Y ALBAÑILERÍA | - | 0 |
| CONSTRUCCIÓN DE UN EDIF. DE 2 NIVELES, PARA LA PREPARATORIA PERTENECIENTE AL COMPLEJO REGIONAL CENTRO-CC, EN ACAJETE SEGUNDA ETAPA, INSTALACIONES, SISTEMA DE SEGURIDAD, ACABADOS Y OBRA EXTERIOR. | - | 0 |
| PREPARATORIA SEDE SAN JOSÉ CHIAPA | | |
| AMPLIACIÓN DE LA UNIDAD REGIONAL DE SAN JOSÉ CHIAPA | - | 0 |
| PREPARATORIA SEDE TLATLAUQUITEPEC | | |
| READECUACIÓN DE AULAS Y LABORATORIOS DEL EDIF. TLA1, CONSISTE EN INSTALACIONES DE VIDEOVIGILANCIA, VOZ Y DATOS, SEGURIDAD Y ALARMAS Y CANALIZACIONES PARA LA PREPARATORIA PERTENECIENTE AL COMPLEJO REGIONAL NORORIENTAL- CR EN TLATLAUQUITEPEC. | 2,439 | 2,439 |
| TOTAL | 2,439 | 2,439 |

FUENTE: Dirección de Infraestructura Educativa.

7.5.3

Superficie intervenida por DES, unidad académica, tipo de área y obra (m2) en nivel superior

| DES/UA | EDIFICACIÓN NUEVA | OBRA EXTERIOR |
|--|-------------------|---------------|
| DES CIENCIAS EXACTAS | - | - |
| INSTITUTO DE FÍSICA ING. LUIS RIVERA TERRAZAS | - | - |
| READECUACIÓN DE ESPACIOS EN PLANTA BAJA DEL EDIF. 1IF1 PARA ÁREA ADMINISTRATIVA Y DIRECCIÓN DEL INSTITUTO DE FÍSICA "ING. LUIS RIVERA TERRAZAS" INCLUIDOS PISOS, MUROS, CANCELERÍA E INSTALACIONES DE SEGURIDAD Y RED DE VOZ Y DATOS EN C.U. | - | - |
| DES CIENCIAS SOCIALES Y ADMINISTRATIVAS | - | - |
| FACULTAD DE DERECHO Y CIENCIAS SOCIALES | - | - |
| REMODELACIÓN DE DOS AULAS MAGNAS (EDIF.DER6) Y DEL MÓDULO DE SANITARIOS (EDIF. DER4) PARA LA FAC. DE DERECHO Y CIENCIAS SOCIALES EN C.U. | - | - |
| DES EDUCACIÓN Y HUMANIDADES | 9,619.42 | - |
| FACULTAD DE ARTES | 2,926.00 | - |
| CONSTRUCCIÓN DEL ESTACIONAMIENTO Y EL PÓRTICO ADYACENTES AL EDIF. ART3 PARA LA ESCUELA DE ARTES EN AVENIDA CÚMULO DE VIRGO No.4 | 2,926.00 | - |
| FACULTAD DE LENGUAS | 1,860.00 | - |
| TRABAJOS PARA LA CONSTRUCCIÓN DE RAMPAS, Y ADAPTACIONES PARA EL COMEDOR, EL CENTRO DE ATENCIÓN INTEGRAL Y SANITARIOS PARA PERSONAS CON DISCAPACIDAD, DEL PROYECTO "ATENCIÓN INTEGRAL A GRUPOS VULNERABLES DE LA BUAP", DENTRO DEL PROGRAMA PARA LA INCLUSIÓN Y EQUIDAD EDUCATIVA 2016, EN LA FAC. DE LENGUAS EN CALLE 24 NORTE No.2003 | 624.00 | - |
| CONSTRUCCIÓN DE UN EDIF. DE 3 NIVELES, PARA AULAS, OFICINAS Y SERVICIOS DE LA FAC. DE LENGUAS EN CALLE 24 NORTE No.2003 COL. HUMBOLDT PRIMERA ETAPA CIMENTACIÓN Y ESTRUCTURA DE CONCRETO REFORZADO. | 1,236.00 | - |
| FACULTAD DE PSICOLOGÍA | 4,833.42 | - |

| DES/UA | EDIFICACIÓN NUEVA | OBRA EXTERIOR |
|--|-------------------|---------------|
| REMODELACIÓN DEL EDIF. DE AULAS (2PSI4) DE 2 NIVELES PARA LA FAC. DE PSICOLOGÍA INCLUYENDO INSTALACIÓN DE VOZ Y DATOS, SISTEMA DE VIDEOVIGILANCIA, CISTERNA Y RAMPAS PARA MINUSVÁLIDOS, EN EL BARRIO DE ANALCO | - | - |
| REMODELACIÓN Y REFORZAMIENTO ESTRUCTURAL DEL EDIF. (SILOS) PSIS PARA AULAS, BIBLIOTECA Y CAFETERÍA DE LA FAC. DE PSICOLOGÍA EN EL BARRIO DE ANALCO ETAPA 1 PRELIMINARES, DEMOLICIÓN CONTROLADA Y DESMONTAJE. | - | - |
| REMODELACIÓN Y REFORZAMIENTO ESTRUCTURAL DEL EDIF. (SILOS) PSIS PARA AULAS, BIBLIOTECA Y CAFETERÍA DE LA FAC. DE PSICOLOGÍA EN EL BARRIO DE ANALCO ETAPA 2 CIMENTACIÓN Y ESTRUCTURA PARCIAL HASTA NIVEL 3 EN ZONA A. | - | - |
| REMODELACIÓN Y REFORZAMIENTO ESTRUCTURAL DEL EDIF. (SILOS) PSIS PARA AULAS, BIBLIOTECA Y CAFETERÍA DE LA FAC DE PSICOLOGÍA, EN EL BARRIO DE ANALCO, ETAPA 3 CONCLUSIÓN DE LAS ESTRUCTURAS DE ACERO. | 2,416.71 | - |
| REMODELACIÓN Y REFORZAMIENTO ESTRUCTURAL DEL EDIF. (SILOS) PSIS PARA AULAS, BIBLIOTECA Y CAFETERÍA DE LA FAC DE PSICOLOGÍA, EN EL BARRIO DE ANALCO, ETAPA 4 ELEVADOR CON SU ESTRUCTURA DE ACERO PARA 5 NIVELES, CISTERNA, ESCALERAS, ESTRUCTURA DE ACERO PARA DOMOS Y ALBAÑILERÍA. | 2,416.71 | - |
| DES INGENIERÍA Y TECNOLOGÍA | 1,312.19 | - |
| FACULTAD DE CIENCIAS DE INGENIERÍA QUÍMICA | 932.19 | - |
| CONSTRUCCIÓN DE CUBIERTA PARA LA CANCHA DE USOS MÚLTIPLES DE LA FAC. DE INGENIERÍA QUÍMICA, INCLUYE ZAPATAS DE CONCRETO ARMADO, COLUMNAS, ARMADURAS Y CUBIERTA METÁLICAS, ALIMENTACIÓN E INSTALACIÓN ELÉCTRICA, DRENAJE PLUVIAL Y PINTURA EN C.U. | 932.19 | - |
| FACULTAD DE INGENIERÍA | 380.00 | - |
| CONSTRUCCIÓN DE CUBIERTA PARA LA CANCHA DE USOS MÚLTIPLES DE LA FAC. DE INGENIERÍA, INCLUYE ZAPATAS DE CONCRETO, COLUMNAS, ARMADURAS Y CUBIERTA METÁLICAS, ALIMENTACIÓN E INSTALACIÓN ELÉCTRICA Y PINTURA EN CANCHA Y MALLA EN C.U. | 380.00 | - |
| DES SALUD | 1,021.75 | 228.10 |
| FACULTAD DE ESTOMATOLOGÍA | 1,021.75 | 228.10 |
| TRABAJOS DE REMODELACIÓN EN P.B. DEL EDIF. (3EST1) PARA CLÍNICAS DE LICENCIATURA 1, 2, 3 Y 4, CABINAS PARA TINAS ULTRASÓNICAS PERTENECIENTES A LA FAC. DE ESTOMATOLOGÍA EN ÁREA DE LA SALUD | - | - |

| DES/UA | EDIFICACIÓN NUEVA | OBRA EXTERIOR |
|--|-------------------|---------------|
| CONSTRUCCIÓN DEL CUARTO DE MÁQUINAS ADJUNTO AL EDIF. 3EST1 INCLUYE INSTALACIONES DE VOZ Y DATOS, VIDEOVIGILANCIA, SISTEMA DE SEGURIDAD Y ALARMAS, CLIMATIZACIÓN Y VENTILACIÓN, PARA LA FAC. DE ESTOMATOLOGÍA EN ÁREA DE LA SALUD | 99.00 | - |
| AMPLIACIÓN DEL EDIF. EST1 PARA CLÍNICAS DE CIRUGÍA Y ADECUACIÓN DE INSTALACIONES PARA EL EDIF. EST2 DE LA FAC. DE ESTOMATOLOGÍA EN AVENIDA 31 PONIENTE No.1304 COL. LOS VOLCANES | 922.75 | 228.10 |
| ECOCAMPUS VALSEQUILLO | 15,147.54 | - |
| CONSTRUCCIÓN DE BASE Y ESTRUCTURA PARA RECIBIR PANELES SOLARES, INCLUYE INSTALACIONES, SISTEMA DE TIERRAS, TABLERO Y CABLEADO, PARA EL SEGUIDOR SOLAR DEL ECOCAMPUS VALSEQUILLO | 179.40 | - |
| CONSTRUCCIÓN DEL EDIFICIO CENTRAL PARA EL CAMPUS VALSEQUILLO (VAL4) TERCERA ETAPA, CONSISTE EN LA EDIFICACIÓN DEL TERCER PISO, ACABADOS E INSTALACIONES DE SEGURIDAD, GASES Y VOZ Y DATOS DEL ECOCAMPUS VALSEQUILLO | 2,797.92 | - |
| CONSTRUCCIÓN DEL EDIF. TECNOLÓGICO DE COMUNICACIONES CAMPUS VALSEQUILLO TERCERA ETAPA CONSISTE EN RED DE GASES, AIRE ACONDICIONADO, EQUIPO DE VOZ Y DATOS, CANCELERÍA Y ACABADOS | 2,800.50 | - |
| CONSTRUCCIÓN DEL EDIF. DE BIOLOGÍA CAMPUS VALSEQUILLO TERCERA ETAPA CONSISTE EN 8 HABITACIONES Y EL CLAUSTRO. | 970.06 | - |
| CONSTRUCCIÓN DEL EDIF. DE RECURSOS RENOVABLES CAMPUS VALSEQUILLO TERCERA ETAPA CONSISTE EN FIBRA ÓPTICA, EQUIPO DE VOZ Y DATOS, CANCELERÍA Y CÁPSULA DE TIEMPO. | 8,399.66 | - |
| TOTAL | 27,100.90 | 228.10 |

| DES/UA | REMODELACIÓN | TOTAL |
|---|--------------|----------|
| DES CIENCIAS EXACTAS | 408.19 | 408.19 |
| INSTITUTO DE FÍSICA ING. LUIS RIVERA TERRAZAS | 408.19 | 408.19 |
| READECUACIÓN DE ESPACIOS EN PLANTA BAJA DEL EDIF. 1IF1 PARA ÁREA ADMINISTRATIVA Y DIRECCIÓN DEL INSTITUTO DE FÍSICA " ING. LUIS RIVERA TERRAZAS" INCLUIDOS PISOS, MUROS, CANCELERÍA E INSTALACIONES DE SEGURIDAD Y RED DE VOZ Y DATOS EN C.U. | 408.19 | 408.19 |
| DES CIENCIAS SOCIALES Y ADMINISTRATIVAS | 563.09 | 563.09 |
| FACULTAD DE DERECHO Y CIENCIAS SOCIALES | 563.09 | 563.09 |
| REMODELACIÓN DE DOS AULAS MAGNAS (EDIF.DER6) Y DEL MÓDULO DE SANITARIOS (EDIF. DER4) PARA LA FAC. DE DERECHO Y CIENCIAS SOCIALES EN C.U. | 563.09 | 563.09 |
| DES EDUCACIÓN Y HUMANIDADES | 2,384.72 | 7,170.72 |
| FACULTAD DE ARTES | - | 2,926.00 |
| CONSTRUCCIÓN DEL ESTACIONAMIENTO Y EL PÓRTICO ADYACENTES AL EDIF. ART3 PARA LA ESCUELA DE ARTES EN AVENIDA CÚMULO DE VIRGO No.4 | - | 2,926.00 |
| FACULTAD DE LENGUAS | - | 1,860.00 |
| TRABAJOS PARA LA CONSTRUCCIÓN DE RAMPAS, Y ADAPTACIONES PARA EL COMEDOR, EL CENTRO DE ATENCIÓN INTEGRAL Y SANITARIOS PARA PERSONAS CON DISCAPACIDAD, DEL PROYECTO " ATENCIÓN INTEGRAL A GRUPOS VULNERABLES DE LA BUAP", DENTRO DEL PROGRAMA PARA LA INCLUSIÓN Y EQUIDAD EDUCATIVA 2016, EN LA FAC. DE LENGUAS EN CALLE 24 NORTE No.2003 | - | 624.00 |
| CONSTRUCCIÓN DE UN EDIF. DE 3 NIVELES, PARA AULAS, OFICINAS Y SERVICIOS DE LA FAC. DE LENGUAS EN CALLE 24 NORTE No.2003 COL. HUMBOLDT PRIMERA ETAPA CIMENTACIÓN Y ESTRUCTURA DE CONCRETO REFORZADO. | - | 1,236.00 |
| FACULTAD DE PSICOLOGÍA | 2,384.72 | 2,384.72 |
| REMODELACIÓN DEL EDIF. DE AULAS (2PSI4) DE 2 NIVELES PARA LA FAC. DE PSICOLOGÍA INCLUYENDO INSTALACIÓN DE VOZ Y DATOS, SISTEMA DE VIDEOVIGILANCIA, CISTERNA Y RAMPA PARA MINUSVÁLIDOS, EN EL BARRIO DE ANALCO | 850.00 | 850.00 |

| DES/UA | REMODELACIÓN | TOTAL |
|--|---------------|-----------------|
| REMODELACIÓN Y REFORZAMIENTO ESTRUCTURAL DEL EDIF. (SILOS) PSIS PARA AULAS, BIBLIOTECA Y CAFETERÍA DE LA FAC. DE PSICOLOGÍA EN EL BARRIO DE ANALCO ETAPA 1 PRELIMINARES, DEMOLICIÓN CONTROLADA Y DESMONTAJE. | 767.36 | 767.36 |
| REMODELACIÓN Y REFORZAMIENTO ESTRUCTURAL DEL EDIF. (SILOS) PSIS PARA AULAS, BIBLIOTECA Y CAFETERÍA DE LA FAC. DE PSICOLOGÍA EN EL BARRIO DE ANALCO ETAPA 2 CIMENTACIÓN Y ESTRUCTURA PARCIAL HASTA NIVEL 3 EN ZONA A. | 767.36 | 767.36 |
| REMODELACIÓN Y REFORZAMIENTO ESTRUCTURAL DEL EDIF. (SILOS) PSIS PARA AULAS, BIBLIOTECA Y CAFETERÍA DE LA FAC DE PSICOLOGÍA, EN EL BARRIO DE ANALCO, ETAPA 3 CONCLUSIÓN DE LAS ESTRUCTURAS DE ACERO. | - | 0.00 |
| REMODELACIÓN Y REFORZAMIENTO ESTRUCTURAL DEL EDIF. (SILOS) PSIS PARA AULAS, BIBLIOTECA Y CAFETERÍA DE LA FAC DE PSICOLOGÍA, EN EL BARRIO DE ANALCO, ETAPA 4 ELEVADOR CON SU ESTRUCTURA DE ACERO PARA 5 NIVELES, CISTERNA, ESCALERAS, ESTRUCTURA DE ACERO PARA DOMOS Y ALBAÑILERÍA. | - | 0.00 |
| DES INGENIERÍA Y TECNOLOGÍA | - | 1,312.19 |
| FACULTAD DE CIENCIAS DE INGENIERÍA QUÍMICA | - | 932.19 |
| CONSTRUCCIÓN DE CUBIERTA PARA LA CANCHA DE USOS MÚLTIPLES DE LA FAC. DE INGENIERÍA QUÍMICA, INCLUYE ZAPATAS DE CONCRETO ARMADO, COLUMNAS, ARMADURAS Y CUBIERTA METÁLICAS, ALIMENTACIÓN E INSTALACIÓN ELÉCTRICA, DRENAJE PLUVIAL Y PINTURA EN C.U. | - | 932.19 |
| FACULTAD DE INGENIERÍA | - | 380.00 |
| CONSTRUCCIÓN DE CUBIERTA PARA LA CANCHA DE USOS MÚLTIPLES DE LA FAC. DE INGENIERÍA, INCLUYE ZAPATAS DE CONCRETO, COLUMNAS, ARMADURAS Y CUBIERTA METÁLICAS, ALIMENTACIÓN E INSTALACIÓN ELÉCTRICA Y PINTURA EN CANCHA Y MALLA EN C.U. | - | 380.00 |
| DES SALUD | 655.77 | 655.77 |
| FACULTAD DE ESTOMATOLOGÍA | 655.77 | 655.77 |
| TRABAJOS DE REMODELACIÓN EN P.B. DEL EDIF. (3EST1) PARA CLÍNICAS DE LICENCIATURA 1, 2, 3 Y 4, CABINAS PARA TINAS ULTRASÓNICAS PERTENECIENTES A LA FAC. DE ESTOMATOLOGÍA EN ÁREA DE LA SALUD | 655.77 | 655.77 |

| DES/UA | REMODELACIÓN | TOTAL |
|--|-----------------|------------------|
| CONSTRUCCIÓN DEL CUARTO DE MÁQUINAS ADJUNTO AL EDIF. 3EST1 INCLUYE INSTALACIONES DE VOZ Y DATOS, VIDEOVIGILANCIA, SISTEMA DE SEGURIDAD Y ALARMAS, CLIMATIZACIÓN Y VENTILACIÓN, PARA LA FAC. DE ESTOMATOLOGÍA EN ÁREA DE LA SALUD | - | 0.00 |
| AMPLIACIÓN DEL EDIF. EST1 PARA CLÍNICAS DE CIRUGÍA Y ADECUACIÓN DE INSTALACIONES PARA EL EDIF. EST2 DE LA FAC. DE ESTOMATOLOGÍA EN AVENIDA 31 PONIENTE No.1304 COL. LOS VOLCANES | - | 0.00 |
| ECOCAMPUS VALSEQUILLO | - | 15,147.54 |
| CONSTRUCCIÓN DE BASE Y ESTRUCTURA PARA RECIBIR PANELES SOLARES, INCLUYE INSTALACIONES, SISTEMA DE TIERRAS, TABLERO Y CABLEADO, PARA EL SEGUIDOR SOLAR DEL ECOCAMPUS VALSEQUILLO | - | 179.40 |
| CONSTRUCCIÓN DEL EDIFICIO CENTRAL PARA EL CAMPUS VALSEQUILLO (VAL4) TERCERA ETAPA, CONSISTE EN LA EDIFICACIÓN DEL TERCER PISO, ACABADOS E INSTALACIONES DE SEGURIDAD, GASES Y VOZ Y DATOS DEL ECOCAMPUS VALSEQUILLO | - | 2,797.92 |
| CONSTRUCCIÓN DEL EDIF. TECNOLÓGICO DE COMUNICACIONES CAMPUS VALSEQUILLO TERCERA ETAPA CONSISTE EN RED DE GASES, AIRE ACONDICIONADO, EQUIPO DE VOZ Y DATOS, CANCELERÍA Y ACABADOS | - | 2,800.50 |
| CONSTRUCCIÓN DEL EDIF. DE BIOLOGÍA CAMPUS VALSEQUILLO TERCERA ETAPA CONSISTE EN 8 HABITACIONES Y EL CLAUSTRO. | - | 970.06 |
| CONSTRUCCIÓN DEL EDIF. DE RECURSOS RENOVABLES CAMPUS VALSEQUILLO TERCERA ETAPA CONSISTE EN FIBRA ÓPTICA, EQUIPO DE VOZ Y DATOS, CANCELERÍA Y CÁPSULA DE TIEMPO. | - | 8,399.66 |
| TOTAL | 4,011.77 | 25,257.50 |

NOTA: Se solicita su apoyo para llenar este cuadro con la información actual, las fechas de corte que se utilizarán para estandarizar la información de manera institucional, será del 1 de agosto del 2017 (inicio) al 31 de julio de 2018 (fin). **FUENTE:** Dirección de Infraestructura Educativa.

7.5.4

Superficie intervenida por tipo de área y obra (m2) - Áreas comunes

| ÁREAS COMUNES | EDIFICACIÓN NUEVA |
|--|-------------------|
| CONSTRUCCIÓN DE LA FACHADA DE ALUMINIO PARA EL EDIF. 1DCF1 "ARENA BUAP" EN C.U. | 3780.09 |
| ADECUACION DE ESPACIO PARA EL ESTACIONAMIENTO CON CAPACIDAD DE 22 VEHÍCULOS A LA DERECHA DE LA PUERTA 8 DEL ESTADIO UNIVERSITARIO, CONSTRUCCIÓN DE 3 RAMPAS DE ACCESO CICLISTA EN EL COMDE Y MANTENIMIENTO A 5 BEBEDEROS EN C.U. | 1016.55 |
| CONSTRUCCION DE EDIF. DE 2 NIVELES CON INSTALACIONES DE VOZ Y DATOS, CISTERNA, OBRA EXTERIOR Y ACONDICIONAMIENTO DE BODEGA PARA OFICINAS DEL ESTACIONAMIENTO ROBOTIZADO (3EROB) EN CALLE 27 PONIENTE No. 1313 COL. VOLCANES | 279.76 |
| TRABAJOS DE MANTENIMIENTO GENERAL CONSISTE EN IMPERMEABILIZACIÓN, ALBAÑILERÍA E INSTALACIONES PARA OFICINAS DE RECTORÍA EN EL EDIF. CAROLINO (2REC1) EN EL CENTRO HISTÓRICO | 836.63 |
| TRABAJOS DE MANTENIMIENTO CONSISTE EN COLOCACIÓN DE SOBRECUBIERTA METÁLICA EN EL EDIF. 10CCU3 (AUDITORIO) DEL C.C.U. | 664 |
| TRABAJOS DE MANTENIMIENTO CONSISTE EN ACABADOS E INSTALACIONES EN LOS EDIF. CCU1, CCU2, CCU3, CC4 Y EN OBRA EXTERIOR PARA EL C.C.U. | 3854 |
| INSTALACIÓN DE ESCALERA ELÉCTRICA COMPLEMENTARIA PARA EL CENTRO DE CONVENCIONES EN C.U. | 82.44 |
| CONSTRUCCION DE 14 ESTACIONES PARA EL PROYECTO LOBOBICI TANDEM: 4 CON CORTINA DE SEGURIDAD, 10 ABIERTAS, 3 CASETAS DE ALMACENAMIENTO, RAMPAS Y ADECUACIONES A LA CICLOVIA, EN EL C.C.U. Y C.U. | 4191.64 |
| REMODELACIÓN DEL EDIF. 1DCF1 "ARENA BUAP", SEGUNDA ETAPA, CONSISTE EN ACABADOS, CANCELERÍA Y HERRERÍA DE LA ZONA DE ESPECTADORES, EN LA ZONA 2 DE C.U. | - |
| TRABAJOS DE REMODELACIÓN DE LA CANCHA DEL EDIF. 1DCF1 "ARENA BUAP" INCLUYE SISTEMA DE AUDIO Y DE PANTALLAS CENTRALES Y PERIMETRALES EN C.U. | - |
| TRABAJOS DE REMODELACIÓN EN LA P.B. DEL EDIF. 1CUV2 PARA EL LABORATORIO DE CENTRO DE MAQUINADO CNC Y ADECUACIÓN DE BODEGA EN ESTACIONAMIENTO TECHADO PARA EL CENTRO UNIVERSITARIO DE VINCULACIÓN Y TRANSFERENCIA DE TECNOLOGÍA (CUVYTT) EN C.U. | - |
| READECUACIÓN DE P.A. Y PARCIAL DE P.B. EN EL CENTRO UNIVERSITARIO DE SERVICIOS INCLUYE MUROS, PLAFONES, SISTEMAS DE SEGURIDAD, CANALIZACIONES DE VOZ Y DATOS, ACABADOS, CONSTRUCCIÓN DE DOS PORTICOS Y OBRA EXTERIOR EN AVENIDA 11 SUR No. 4701 COL. REFORMA AGUA AZUL | - |
| REHABILITACIÓN DE LA ESTRUCTURA DE ACCESO PEATONAL Y CICLISTA QUE COMUNICA A LA FAC. DE ARTES HASTA EL PARQUE DEL AJEDREZ PARA EL C.C.U. | - |
| REMODELACIÓN DE ESPACIOS PARA OFICINA DE UNITUR BUAP EN LA PLANTA ALTA DEL EDIF. 1FAF1 EN LA GASOLINERA UNIVERSITARIA | - |
| TOTAL | 14,705.11 |

| ÁREAS COMUNES | REMODELACIÓN | TOTAL |
|--|------------------|------------------|
| CONSTRUCCIÓN DE LA FACHADA DE ALUMINIO PARA EL EDIF. 1DCF1 "ARENA BUAP" EN C.U. | - | 3780.09 |
| ADECUACION DE ESPACIO PARA EL ESTACIONAMIENTO CON CAPACIDAD DE 22 VEHÍCULOS A LA DERECHA DE LA PUERTA 8 DEL ESTADIO UNIVERSITARIO, CONSTRUCCIÓN DE 3 RAMPAS DE ACCESO CICLISTA EN EL COMDE Y MANTENIMIENTO A 5 BEBEDEROS EN C.U. | - | 1016.55 |
| CONSTRUCCION DE EDIF. DE 2 NIVELES CON INSTALACIONES DE VOZ Y DATOS, CISTERNA, OBRA EXTERIOR Y ACONDICIONAMIENTO DE BODEGA PARA OFICINAS DEL ESTACIONAMIENTO ROBOTIZADO (3EROB) EN CALLE 27 PONIENTE No. 1313 COL. VOLCANES | - | 279.76 |
| TRABAJOS DE MANTENIMIENTO GENERAL CONSISTE EN IMPERMEABILIZACIÓN, ALBAÑILERÍA E INSTALACIONES PARA OFICINAS DE RECTORÍA EN EL EDIF. CAROLINO (2REC1) EN EL CENTRO HISTÓRICO | - | 836.63 |
| TRABAJOS DE MANTENIMIENTO CONSISTE EN COLOCACIÓN DE SOBRECUBIERTA METÁLICA EN EL EDIF. 10CCU3 (AUDITORIO) DEL C.C.U. | - | 664 |
| TRABAJOS DE MANTENIMIENTO CONSISTE EN ACABADOS E INSTALACIONES EN LOS EDIF. CCU1, CCU2, CCU3, CC4 Y EN OBRA EXTERIOR PARA EL C.C.U. | - | 3854 |
| INSTALACIÓN DE ESCALERA ELÉCTRICA COMPLEMENTARIA PARA EL CENTRO DE CONVENCIONES EN C.U. | - | 82.44 |
| CONSTRUCCION DE 14 ESTACIONES PARA EL PROYECTO LOBOBICI TANDEM: 4 CON CORTINA DE SEGURIDAD, 10 ABIERTAS, 3 CASETAS DE ALMACENAMIENTO, RAMPAS Y ADECUACIONES A LA CICLOVIA, EN EL C.C.U. Y C.U. | - | 4191.64 |
| REMODELACIÓN DEL EDIF. 1DCF1 "ARENA BUAP", SEGUNDA ETAPA, CONSISTE EN ACABADOS, CANCELERÍA Y HERRERÍA DE LA ZONA DE ESPECTADORES, EN LA ZONA 2 DE C.U. | 2652.56 | 2652.56 |
| TRABAJOS DE REMODELACIÓN DE LA CANCHA DEL EDIF. 1DCF1 "ARENA BUAP" INCLUYE SISTEMA DE AUDIO Y DE PANTALLAS CENTRALES Y PERIMETRALES EN C.U. | 2369.47 | 2369.47 |
| TRABAJOS DE REMODELACIÓN EN LA P.B. DEL EDIF. 1CUV2 PARA EL LABORATORIO DE CENTRO DE MAQUINADO CNC Y ADECUACIÓN DE BODEGA EN ESTACIONAMIENTO TECHADO PARA EL CENTRO UNIVERSITARIO DE VINCULACIÓN Y TRANSFERENCIA DE TECNOLOGÍA (CUVYTT) EN C.U. | 246.71 | 246.71 |
| READECUACIÓN DE P.A. Y PARCIAL DE P.B. EN EL CENTRO UNIVERSITARIO DE SERVICIOS INCLUYE MUROS, PLAFONES, SISTEMAS DE SEGURIDAD, CANALIZACIONES DE VOZ Y DATOS, ACABADOS, CONSTRUCCIÓN DE DOS PORTICOS Y OBRA EXTERIOR EN AVENIDA 11 SUR No. 4701 COL. REFORMA AGUA AZUL | 7161.1 | 7161.1 |
| REHABILITACIÓN DE LA ESTRUCTURA DE ACCESO PEATONAL Y CICLISTA QUE COMUNICA A LA FAC. DE ARTES HASTA EL PARQUE DEL AJEDREZ PARA EL C.C.U. | 270 | 270 |
| REMODELACIÓN DE ESPACIOS PARA OFICINA DE UNITUR BUAP EN LA PLANTA ALTA DEL EDIF. 1FAF1 EN LA GASOLINERA UNIVERSITARIA | 70.06 | 70.06 |
| TOTAL | 12,769.90 | 27,475.01 |

FUENTE: Dirección de Infraestructura Educativa.

7.5.5

Concentrado de obras por mantenimiento (m2)

| MANTENIMIENTO | M ² |
|--|----------------|
| NIVEL MEDIO SUPERIOR | 8,293 |
| NIVEL SUPERIOR | 78,169 |
| DES CIENCIAS NATURALES | 6,702 |
| DES CIENCIAS EXACTAS | 17,209 |
| DES CIENCIAS SOCIALES Y ADMINISTRATIVAS | 32,118 |
| DES EDUCACIÓN Y HUMANIDADES | 11,629 |
| DES SALUD | 10,512 |
| UNIDADES REGIONALES | 77,015 |
| COMPLEJO REGIONAL MIXTECA | 138 |
| COMPLEJO REGIONAL NORTE | 11,636 |
| COMPLEJO REGIONAL SIERRA NORORIENTAL | 11,825 |
| COMPLEJO REGIONAL CENTRO | 36,563 |
| COMPLEJO REGIONAL SUR | 14,027 |
| PREPARATORIA PROF. ENRIQUE CABRERA BARROSO TEZIUTLÁN | 199 |
| PREPARATORIA SEDE TLATLAUQUITEPEC | 2,625 |
| ÁREAS COMUNES | 344,619 |
| CENTRO UNIVERSITARIOS DE SERVICIOS | 1,242 |
| CÍRCULO INFANTIL | 3,028 |
| CIUDAD UNIVERSITARIA | 168,764 |
| COMPLEJO CULTURAL UNIVERSITARIO | 30,639 |
| COORDINACIÓN GENERAL DE DESARROLLO SUSTENTABLE | 1,950 |
| COORDINACIÓN GENERAL ADMINISTRATIVA | 3,481 |
| DIRECCIÓN DE ADMINISTRACIÓN ESCOLAR | 1,272 |
| DIRECCIÓN DE CONTABILIDAD GENERAL | 459 |
| DIRECCIÓN DE CULTURA FÍSICA | 13,066 |
| ESTADIO OLÍMPICO CIUDAD UNIVERSITARIA | 90,215 |
| HERBARIO BUAP | 22,925 |
| RECTORÍA | 6,146 |
| TRANSPORTE UNIVERSITARIO | 1,431 |
| TOTAL | 508,096 |

FUENTE: Dirección de Infraestructura Educativa.

7.5.6

Espacios educativos: Número de edificios por zonas

| ZONAS | NO. DE EDIFICIOS | OTRAS EDIFICACIONES | TOTAL |
|--------------------------|------------------|---------------------|------------|
| Ciudad Universitaria | 141 | 28 | 169 |
| Centro | 18 | - | 18 |
| Salud | 25 | 6 | 31 |
| Periféricos | 16 | 4 | 20 |
| Atlixcáyotl | 12 | 3 | 15 |
| Foráneas | 31 | 8 | 39 |
| Ecocampus Valsequillo | 4 | 10 | 14 |
| Complejos Regionales | 63 | 17 | 80 |
| Preparatorias Urbanas | 42 | 10 | 52 |
| Preparatorias Regionales | 17 | 4 | 21 |
| TOTAL | 369 | 90 | 459 |

FUENTE: Coordinación General Administrativa / Departamento de Planta Física.

7.5.7

Espacios educativos: Número de aulas, laboratorios, talleres, salón de usos múltiples, sala audiovisual, auditorio, biblioteca, cubículos y sanitarios por área

| ZONAS | AULAS | LABORATORIOS | TALLERES | CÓMPUTO | SALÓN DE USOS MÚLTIPLES | SALA AUDIOVISUAL |
|--------------------------|--------------|--------------|-----------|------------|-------------------------|------------------|
| Ciudad Universitaria | 674 | 528 | 17 | 98 | 28 | 21 |
| Centro | 195 | 1 | 2 | 12 | 12 | - |
| Salud | 182 | 100 | - | 8 | 6 | - |
| Periféricos | 82 | 11 | - | 2 | 1 | - |
| Atlixcáyotl | 123 | 8 | 5 | 12 | - | 3 |
| Foráneas | 50 | 29 | 1 | 7 | 1 | 1 |
| Valsequillo | 8 | 47 | 3 | 1 | - | - |
| Complejos | 322 | 105 | 13 | 40 | 3 | 4 |
| Preparatorias Urbanas | 167 | 39 | 10 | 17 | 6 | 4 |
| Preparatorias Regionales | 59 | 14 | - | 7 | 1 | - |
| TOTAL | 1,862 | 882 | 51 | 204 | 58 | 33 |

| ZONAS | AUDITORIO | BIBLIOTECA | CUBÍCULOS | SANITARIOS | OTROS ESPACIOS | TOTAL |
|--------------------------|-----------|------------|--------------|--------------|----------------|---------------|
| Ciudad Universitaria | 16 | 19 | 1,472 | 395 | 1,646 | 4,914 |
| Centro | 6 | 10 | 196 | 88 | 285 | 807 |
| Salud | 13 | 2 | 180 | 138 | 589 | 1,218 |
| Periféricos | - | 2 | 70 | 31 | 139 | 338 |
| Atlixcáyotl | 1 | 3 | 166 | 56 | 224 | 601 |
| Foráneas | 4 | 3 | 71 | 48 | 229 | 444 |
| Valsequillo | - | - | 85 | 9 | 108 | 261 |
| Complejos | 6 | 20 | 229 | 210 | 675 | 1,627 |
| Preparatorias Urbanas | 4 | 9 | 162 | 107 | 347 | 872 |
| Preparatorias Regionales | 1 | 1 | 30 | 35 | 80 | 228 |
| TOTAL | 51 | 69 | 2,661 | 1,117 | 4,322 | 11,310 |

FUENTE: Coordinación General Administrativa / Departamento de Planta Física.

7.5.8

Espacios educativos: Números de edificios de preparatorias y bachillerato

| BACHILLERATO | NO. DE EDIFICIOS | OTRAS EDIFICACIONES | TOTAL |
|---|------------------|---------------------|-----------|
| Preparatoria "Alfonso Calderón Moreno" | 10 | 3 | 13 |
| Preparatoria "Lic. Benito Juárez García" | 8 | 3 | 11 |
| Preparatoria "2 de Octubre de 1968" | 7 | 1 | 8 |
| Preparatoria Urbana "Enrique Cabrera Barroso" | 7 | 1 | 8 |
| Preparatoria "Gral. Emiliano Zapata Salazar" | 2 | 0 | 2 |
| Preparatoria "Gral. Lázaro Cárdenas del Río" | 4 | 1 | 5 |
| Bachillerato "5 de Mayo" | 4 | 1 | 5 |
| TOTAL | 42 | 10 | 52 |

NOTA: El término "otras edificaciones" se refiere a edificios no académicos como: Cafeterías, Casetas de vigilancia, Bodegas y Cuarto de máquinas. **FUENTE:** Coordinación General Administrativa / Departamento de Planta Física.

7.5.9

Espacios educativos: Números de salones, laboratorios, cubículos en preparatorias y bachillerato

| BACHILLERATO | MUNICIPIO | AULAS | LABORATORIOS | TALLERES | CÓMPUTO | SALÓN DE USOS MÚLTIPLES | SALA AUDIOVISUAL |
|---|-----------------------|-------|--------------|----------|---------|-------------------------|------------------|
| Complejo Regional Centro | | 226 | 53 | 10 | 24 | 7 | 4 |
| Preparatoria "Alfonso Calderón Moreno" | Puebla | 30 | 5 | 1 | 3 | 1 | 1 |
| Preparatoria "Lic. Benito Juárez García" | Puebla | 28 | 4 | 5 | 4 | 1 | 2 |
| Preparatoria "2 de Octubre de 1968" | Puebla | 33 | 10 | - | 2 | 1 | 1 |
| Preparatoria Urbana "Enrique Cabrera Barroso" | Puebla | 22 | 5 | - | 3 | 1 | - |
| Preparatoria "Gral. Emiliano Zapata Salazar" | Puebla | 21 | 5 | 3 | 2 | - | - |
| | San Martín Texmelucan | 18 | 4 | - | 1 | - | - |
| Preparatoria "Gral. Lázaro Cárdenas del Río" | Puebla | 16 | 4 | - | 3 | 1 | - |
| Preparatoria Regional "Simón Bolívar" | Atlixco | 23 | 4 | - | 4 | - | - |
| Preparatoria Regional "Enrique Cabrera Barroso" | Tecamachalco | 18 | 6 | - | 2 | 1 | - |
| Bachillerato "5 de Mayo" | Cuautlancingo | 17 | 6 | 1 | - | 1 | - |
| Complejo Regional Centro | | 31 | 8 | - | 3 | - | - |
| Bachillerato Tecnológico | San José Chiapa | 6 | 4 | - | - | - | - |
| Preparatoria | Acajete | 7 | - | - | 1 | - | - |

| BACHILLERATO | MUNICIPIO | AULAS | LABORATORIOS | TALLERES | CÓMPUTO | SALÓN DE USOS MÚLTIPLES | SALA AUDIOVISUAL |
|-------------------------------|---------------------|------------|--------------|-----------|-----------|-------------------------|------------------|
| Preparatoria | Ciudad Serdán | 9 | 2 | - | 1 | - | - |
| Preparatoria | Tepeaca | 9 | 2 | - | 1 | - | - |
| Complejo Regional Norte | | 19 | 3 | - | 1 | - | 1 |
| Preparatoria | Chignahuapan | 10 | 1 | - | - | - | - |
| Preparatoria | Zacatlán | 9 | 2 | - | 1 | - | 1 |
| Complejo Regional Nororiental | | 30 | 6 | - | 2 | - | - |
| Preparatoria | Teziutlán | 6 | 2 | - | 1 | - | - |
| Preparatoria | Cuetzalan | 3 | - | - | - | - | - |
| Preparatoria | Tlatlauquitepec | 8 | 3 | - | - | - | - |
| Preparatoria | Libres | 13 | 1 | - | 1 | - | - |
| Complejo Regional Mixteca | | 18 | 4 | - | 2 | - | - |
| Preparatoria | Izúcar de Matamoros | 14 | 4 | - | 2 | - | - |
| Preparatoria Regional | Chiautla de Tapia | 4 | - | - | - | - | - |
| TOTAL | | 324 | 74 | 10 | 32 | 7 | 5 |

NOTA 1: El término "otros espacios" se refiere a los usos no académicos como: oficinas, almacenes, bodegas y racks.

FUENTE: Coordinación General Administrativa / Departamento de Planta Física.

| BACHILLERATO | MUNICIPIO | AUDITORIO | BIBLIOTECA | CUBÍCULOS | SANITARIOS | OTROS ESPACIOS | TOTAL |
|---|-----------------------|-----------|------------|------------|------------|----------------|--------------|
| Complejo Regional Centro | | 5 | 12 | 192 | 142 | 427 | 1,102 |
| Preparatoria "Alfonso Calderón Moreno" | Puebla | 1 | 1 | 28 | 20 | 50 | 141 |
| Preparatoria "Lic. Benito Juárez García" | Puebla | - | 1 | 49 | 32 | 87 | 213 |
| Preparatoria "2 de Octubre de 1968" | Puebla | - | 1 | 16 | 18 | 60 | 142 |
| Preparatoria Urbana "Enrique Cabrera Barroso" | Puebla | 1 | 3 | 17 | 9 | 45 | 106 |
| Preparatoria "Gral. Emiliano Zapata Salazar" | Puebla | 1 | 1 | 17 | 11 | 47 | 108 |
| | San Martín Texmelucan | - | 1 | 8 | 9 | 12 | 53 |
| Preparatoria "Gral. Lázaro Cárdenas del Río" | Puebla | - | 1 | 25 | 5 | 20 | 75 |
| Preparatoria Regional "Simón Bolívar" | Atlixco | 1 | 1 | 12 | 14 | 38 | 97 |
| Preparatoria Regional "Enrique Cabrera Barroso" | Tecamachalco | - | 1 | 10 | 12 | 30 | 80 |
| Bachillerato "5 de Mayo" | Cuautlancingo | 1 | 1 | 10 | 12 | 38 | 87 |
| Complejo Regional Centro | | - | 4 | 14 | 22 | 55 | 137 |
| Bachillerato Tecnológico | San José Chiapa | - | 1 | 4 | 4 | 17 | 36 |
| Preparatoria | Acajete | - | 1 | - | 3 | 12 | 24 |
| Preparatoria | Ciudad Serdán | - | 1 | 7 | 4 | 12 | 36 |
| Preparatoria | Tepeaca | - | 1 | 3 | 11 | 14 | 41 |
| Complejo Regional Norte | | - | - | 2 | 6 | 8 | 40 |
| Preparatoria | Chignahuapan | - | - | 1 | 2 | 1 | 15 |
| Preparatoria | Zacatlán | - | - | 1 | 4 | 7 | 25 |
| Complejo Regional Nororiental | | 2 | 2 | 6 | 16 | 32 | 96 |
| Preparatoria | Teziutlán | - | - | - | 5 | 11 | 25 |
| Preparatoria | Cuetzalan | - | - | - | 2 | - | 5 |
| Preparatoria | Tlatlauquitepec | 1 | 1 | 6 | 5 | 14 | 38 |
| Preparatoria | Libres | 1 | 1 | - | 4 | 7 | 28 |
| Complejo Regional Mixteca | | - | 1 | 8 | 8 | 31 | 72 |
| Preparatoria | Izúcar de Matamoros | - | 1 | 8 | 8 | 31 | 68 |
| Preparatoria Regional | Chiautla de Tapia | - | - | - | - | - | 4 |
| TOTAL | | 7 | 19 | 222 | 194 | 553 | 1,447 |

NOTA 1: El término "otros espacios" se refiere a los usos no académicos como: oficinas, almacenes, bodegas y racks.

FUENTE: Coordinación General Administrativa / Departamento de Planta Física.

7.5.10

Espacios educativos: Números de edificios por DES y unidad académica

| DES/UA | NO. DE EDIFICIOS | OTRAS EDIFICACIONES | TOTAL |
|---|------------------|---------------------|-------|
| DES Ciencias de la Salud | 37 | 10 | 47 |
| Facultad de Cultura Física | 6 | 2 | 8 |
| Facultad de Enfermería (Área de la Salud, Junta Auxiliar de Azumiatla y Coatepec) | 6 | 2 | 8 |
| Facultad de Estomatología | 11 | 5 | 16 |
| Facultad de Medicina | 9 | - | 9 |
| Instituto de Fisiología | 5 | 1 | 6 |
| DES Ciencias Económico - Administrativas | 39 | 10 | 49 |
| Facultad de Administración | 8 | 2 | 10 |
| Facultad de Ciencias de la Comunicación | 4 | 2 | 6 |
| Facultad de Contaduría Pública | 8 | 2 | 10 |
| Facultad de Derecho y Ciencias Sociales | 10 | 1 | 11 |
| Instituto de Ciencias de Gobierno y Desarrollo Estratégico | 1 | - | 1 |
| Facultad de Economía | 7 | 3 | 10 |
| Facultad de Administración: Hotel-Escuela | 1 | - | 1 |
| DES Ciencias Exactas | 13 | 1 | 14 |
| Facultad de Ciencias Físico Matemáticas | 10 | 1 | 11 |
| Instituto de Física "Ing. Luis Rivera Terrazas" | 3 | - | 3 |
| DES Ciencias Naturales | 56 | 10 | 66 |
| Facultad de Ciencias Biológicas | 2 | 1 | 3 |
| Facultad de Ciencias Químicas | 13 | - | 13 |
| Instituto de Ciencias: Centro de Cálculo | 2 | 2 | 4 |

| DES/UA | NO. DE EDIFICIOS | OTRAS EDIFICACIONES | TOTAL |
|--|------------------|---------------------|------------|
| Instituto de Ciencias (Ciudad Universitaria) | 9 | - | 9 |
| Facultad de Ingeniería Agrohidráulica: Ingeniería Agronómica (Tlatlauquitepec) | 6 | 1 | 7 |
| Facultad de Ingeniería Agrohidráulica: Ingeniería Agrohidráulica (Teziutlán) | 5 | 2 | 7 |
| Facultad de Medicina Veterinaria (MVZ Y TEC) | 19 | 4 | 23 |
| DES Educación y Humanidades | 41 | 5 | 46 |
| Instituto de Ciencias Sociales y Humanidades | 4 | - | 4 |
| Facultad de Artes (Centro y Atlixcáyotl) | 7 | 1 | 8 |
| Facultad de Lenguas (Complejo Cultural Universitario, Salud, Ciudad Universitaria, Humboldt) | 15 | 3 | 18 |
| Facultad de Filosofía y Letras (Centro y Ciudad Universitaria) | 7 | 1 | 8 |
| Facultad de Psicología | 5 | - | 5 |
| Escuela de Artes Plásticas y Audiovisuales | 3 | - | 3 |
| DES Ingeniería y Tecnología | 42 | 7 | 49 |
| Facultad de Arquitectura | 12 | 1 | 13 |
| Facultad de Ciencias de la Computación | 5 | 1 | 6 |
| Facultad de Ciencias de la Electrónica | 7 | 2 | 9 |
| Facultad de Ingeniería | 9 | 2 | 11 |
| Facultad de Ingeniería Química | 9 | 1 | 10 |
| Dependencias | 1 | - | 1 |
| Dirección General de Innovación Educativa | 1 | - | 1 |
| DES Multiaulas / Multilaboratorios | 11 | 2 | 13 |
| Multiaulas - C.U. | 8 | 2 | 10 |
| Multiaulas - Salud | 1 | - | 1 |
| Multiaulas - Atlixcáyotl | 1 | - | 1 |
| Multiaulas - Complejo Regional Nororiental - Teziutlán | 1 | - | 1 |
| TOTAL | 240 | 45 | 285 |

NOTA: El término "otras edificaciones" se refiere a edificios no académicos como: Cafeterías, Casetas de vigilancia, Bodegas y Cuarto de máquinas **FUENTE:** Coordinación General Administrativa / Departamento de Planta Física.

7.5.11

Espacios educativos: Números de salones, laboratorios, cubículos y otras instalaciones en nivel superior

| DES/UA | AULAS | LABORATORIOS | TALLERES | CÓMPUTO | SALÓN DE USOS MÚLTIPLES | SALA AUDIOVISUAL |
|---|-------|--------------|----------|---------|-------------------------|------------------|
| DES Ciencias de la Salud | 141 | 158 | - | 13 | 7 | 1 |
| Facultad de Cultura Física | 11 | 1 | - | 1 | 1 | 1 |
| Facultad de Enfermería (Área de la Salud, Junta Auxiliar de Azumiatla y Coatepec) | 25 | 20 | - | 3 | 2 | - |
| Facultad de Estomatología | 30 | 18 | - | 2 | - | - |
| Facultad de Medicina | 67 | 65 | - | 4 | 4 | - |
| Instituto de Fisiología | 8 | 54 | - | 3 | - | - |
| DES Ciencias Económico – Administrativas | 254 | 7 | - | 22 | 9 | 6 |
| Facultad de Administración | 70 | 5 | - | 6 | 3 | - |
| Facultad de Administración: Hotel-Escuela | - | - | - | - | - | - |
| Facultad de Ciencias de la Comunicación | 18 | 2 | - | 2 | - | - |
| Facultad de Contaduría Pública | 69 | - | - | 5 | 1 | 1 |
| Facultad de Derecho y Ciencias Sociales | 70 | - | - | 2 | 1 | 3 |
| Instituto de Ciencias de Gobierno y Desarrollo Estratégico | 5 | - | - | 1 | - | - |
| Facultad de Economía | 22 | - | - | 6 | 4 | 2 |
| DES Ciencias Exactas | 35 | 67 | 6 | 8 | 1 | 2 |
| Facultad de Ciencias Físico Matemáticas | 28 | 32 | 4 | 5 | 1 | 2 |
| Instituto de Física “Ing. Luis Rivera Terrazas” | 7 | 35 | 2 | 3 | - | - |
| DES Ciencias Naturales | 108 | 248 | 1 | 16 | 7 | 3 |
| Facultad de Ciencias Biológicas | 13 | 48 | - | 2 | 1 | - |
| Facultad de Ciencias Químicas | 26 | 72 | - | 2 | 3 | 1 |
| Instituto de Ciencias: Centro de Cálculo | 2 | 1 | - | 1 | - | - |
| Instituto de Ciencias (C.U.) | 17 | 98 | - | 4 | 2 | 1 |
| Facultad de Ingeniería Agrohidráulica: Ingeniería Agronómica (Tlatlauquitepec) | 4 | 4 | - | 1 | 1 | - |
| Facultad de Ingeniería Agrohidráulica: Ingeniería Agrohidráulica (Teziutlán) | 7 | 5 | - | 2 | - | 1 |
| Facultad de Medicina Veterinaria (MVZ Y TEC) | 39 | 20 | 1 | 4 | - | - |
| DES Educación y Humanidades | 391 | 6 | 2 | 25 | 14 | - |
| Instituto de Ciencias Sociales y Humanidades | 12 | - | 2 | 4 | 7 | - |

| DES/UA | AULAS | LABORATORIOS | TALLERES | CÓMPUTO | SALÓN DE USOS MÚLTIPLES | SALA AUDIOVISUAL |
|--|--------------|--------------|-----------|------------|-------------------------|------------------|
| Escuela de Artes (Centro y Atlixcáyotl) | 119 | 1 | - | 5 | 2 | - |
| Facultad de Lenguas (Complejo Cultural Universitario, Ciudad Universitaria, Humboldt) | 120 | 1 | - | 8 | 1 | - |
| Facultad de Filosofía y Letras (Centro y Ciudad Universitaria) | 74 | - | - | 3 | 4 | - |
| Facultad de Psicología | 61 | - | - | 5 | - | - |
| Escuela de Artes Plásticas y Audiovisuales | 5 | 4 | - | - | - | - |
| DES Ingeniería y Tecnología | 169 | 138 | 9 | 39 | 7 | 10 |
| Facultad de Arquitectura | 41 | 4 | 6 | 10 | 1 | 7 |
| Facultad de Ciencias de la Computación | 31 | 23 | 1 | 8 | 1 | - |
| Facultad de Ciencias de la Electrónica | 13 | 32 | - | 6 | 2 | - |
| Facultad de Ingeniería | 53 | 21 | 1 | 8 | 2 | 1 |
| Facultad de Ingeniería Química | 31 | 58 | 1 | 7 | 1 | 2 |
| Dependencias | 10 | - | - | 5 | 1 | - |
| Dirección General de Innovación Educativa | 10 | - | - | 5 | 1 | - |
| DES Multiaulas / Multilaboratorios | 210 | 54 | 6 | 11 | 1 | - |
| Multiaulas - C.U. | 113 | 42 | 2 | 8 | 1 | - |
| Multiaulas - Salud | 60 | 6 | - | - | - | - |
| Multiaulas - Atlixcáyotl | 25 | - | 4 | 3 | - | - |
| Multiaulas - Complejo Regional Nororiental - Teziutlán | 12 | 6 | - | - | - | - |
| Complejos Regionales Nororiental | 90 | 32 | - | 6 | 1 | 1 |
| Cuetzalan, Libres, Zacapoaxtla, Tlatlauquitepec y Teziutlán | 90 | 32 | - | 6 | 1 | 1 |
| Complejos Regional Centro | 64 | 42 | - | 8 | - | 1 |
| Acatzingo, San José Chiapa, Reyes de Juárez, Cd. Serdán, Tecamachalco, Tepeaca y Acajete | 64 | 42 | - | 8 | - | 1 |
| Complejos Regional Mixteca | 10 | 2 | - | 3 | - | - |
| Chiautla de Tapia, Izúcar de Matamoros y Atlixco | 10 | 2 | - | 3 | - | - |
| Complejos Regional Norte | 64 | 7 | 12 | 5 | - | 2 |
| Zacatlán, Chignahuapan, Huahuchinango y Tetela de Ocampo | 64 | 7 | 12 | 5 | - | 2 |
| Complejos Regional Sur | 47 | 10 | 1 | 10 | 1 | - |
| Tehuacán | 47 | 10 | 1 | 10 | 1 | - |
| TOTAL | 1,593 | 771 | 37 | 171 | 49 | 26 |

NOTA: El término “otras edificaciones” se refiere a edificios no académicos como: Cafeterías, Casetas de vigilancia, Bodegas y Cuarto de máquinas **FUENTE:** Coordinación General Administrativa / Departamento de Planta Física.

7.5.12

Espacios educativos: Números de salones, laboratorios, cubículos y otras instalaciones de preparatorias y bachillerato (Regionales y de Complejos)

| DES/UA | AULAS | LABORATORIOS | TALLERES | CÓMPUTO | SALÓN DE USOS MÚLTIPLES | SALA AUDIOVISUAL |
|---|-------|--------------|----------|---------|-------------------------|------------------|
| DES Ciencias de la Salud | 141 | 158 | - | 13 | 7 | 1 |
| Facultad de Cultura Física | 11 | 1 | - | 1 | 1 | 1 |
| Facultad de Enfermería (Área de la Salud, Junta Auxiliar de Azumiatla y Coatepec) | 25 | 20 | - | 3 | 2 | - |
| Facultad de Estomatología | 30 | 18 | - | 2 | - | - |
| Facultad de Medicina | 67 | 65 | - | 4 | 4 | - |
| Instituto de Fisiología | 8 | 54 | - | 3 | - | - |
| DES Ciencias Económico – Administrativas | 254 | 7 | - | 22 | 9 | 6 |
| Facultad de Administración | 70 | 5 | - | 6 | 3 | - |
| Facultad de Administración: Hotel-Escuela | - | - | - | - | - | - |
| Facultad de Ciencias de la Comunicación | 18 | 2 | - | 2 | - | - |
| Facultad de Contaduría Pública | 69 | - | - | 5 | 1 | 1 |
| Facultad de Derecho y Ciencias Sociales | 70 | - | - | 2 | 1 | 3 |
| Instituto de Ciencias de Gobierno y Desarrollo Estratégico | 5 | - | - | 1 | - | - |
| Facultad de Economía | 22 | - | - | 6 | 4 | 2 |
| DES Ciencias Exactas | 35 | 67 | 6 | 8 | 1 | 2 |
| Facultad de Ciencias Físico Matemáticas | 28 | 32 | 4 | 5 | 1 | 2 |
| Instituto de Física “Ing. Luis Rivera Terrazas” | 7 | 35 | 2 | 3 | - | - |
| DES Ciencias Naturales | 108 | 248 | 1 | 16 | 7 | 3 |
| Facultad de Ciencias Biológicas | 13 | 48 | - | 2 | 1 | - |
| Facultad de Ciencias Químicas | 26 | 72 | - | 2 | 3 | 1 |
| Instituto de Ciencias: Centro de Cálculo | 2 | 1 | - | 1 | - | - |
| Instituto de Ciencias (C.U.) | 17 | 98 | - | 4 | 2 | 1 |
| Facultad de Ingeniería Agrohidráulica: Ingeniería Agronómica (Tlatlauquitepec) | 4 | 4 | - | 1 | 1 | - |

| DES/UA | AULAS | LABORATORIOS | TALLERES | CÓMPUTO | SALÓN DE USOS MÚLTIPLES | SALA AUDIOVISUAL |
|--|--------------|--------------|-----------|------------|-------------------------|------------------|
| Facultad de Ingeniería Agrohidráulica: Ingeniería Agrohidráulica (Teziutlán) | 7 | 5 | - | 2 | - | 1 |
| Facultad de Medicina Veterinaria (MVZ Y TEC) | 39 | 20 | 1 | 4 | - | - |
| DES Educación y Humanidades | 391 | 6 | 2 | 25 | 14 | - |
| Instituto de Ciencias Sociales y Humanidades | 12 | - | 2 | 4 | 7 | - |
| Escuela de Artes (Centro y Atlixcáyotl) | 119 | 1 | - | 5 | 2 | - |
| Facultad de Lenguas (Complejo Cultural Universitario, Ciudad Universitaria, Humboldt) | 120 | 1 | - | 8 | 1 | - |
| Facultad de Filosofía y Letras (Centro y Ciudad Universitaria) | 74 | - | - | 3 | 4 | - |
| Facultad de Psicología | 61 | - | - | 5 | - | - |
| Escuela de Artes Plásticas y Audiovisuales | 5 | 4 | - | - | - | - |
| DES Ingeniería y Tecnología | 169 | 138 | 9 | 39 | 7 | 10 |
| Facultad de Arquitectura | 41 | 4 | 6 | 10 | 1 | 7 |
| Facultad de Ciencias de la Computación | 31 | 23 | 1 | 8 | 1 | - |
| Facultad de Ciencias de la Electrónica | 13 | 32 | - | 6 | 2 | - |
| Facultad de Ingeniería | 53 | 21 | 1 | 8 | 2 | 1 |
| Facultad de Ingeniería Química | 31 | 58 | 1 | 7 | 1 | 2 |
| Dependencias | 10 | - | - | 5 | 1 | - |
| Dirección General de Innovación Educativa | 10 | - | - | 5 | 1 | - |
| DES Multiaulas / Multilaboratorios | 210 | 54 | 6 | 11 | 1 | - |
| Multiaulas - C.U. | 113 | 42 | 2 | 8 | 1 | - |
| Multiaulas - Salud | 60 | 6 | - | - | - | - |
| Multiaulas - Atlixcáyotl | 25 | - | 4 | 3 | - | - |
| Multiaulas - Complejo Regional Nororiental - Teziutlán | 12 | 6 | - | - | - | - |
| Complejos Regionales Nororiental | 90 | 32 | - | 6 | 1 | 1 |
| Cuetzalan, Libres, Zacapoaxtla, Tlatlauquitepec y Teziutlán | 90 | 32 | - | 6 | 1 | 1 |
| Complejos Regional Centro | 64 | 42 | - | 8 | - | 1 |
| Acatzingo, San José Chiapa, Reyes de Juárez, Cd. Serdán, Tecamachalco, Tepeaca y Acajete | 64 | 42 | - | 8 | - | 1 |
| Complejos Regional Mixteca | 10 | 2 | - | 3 | - | - |
| Chiautla de Tapia, Izúcar de Matamoros y Atlixco | 10 | 2 | - | 3 | - | - |
| Complejos Regional Norte | 64 | 7 | 12 | 5 | - | 2 |
| Zacatlán, Chignahuapan, Huahuchinango y Tetela de Ocampo | 64 | 7 | 12 | 5 | - | 2 |
| Complejos Regional Sur | 47 | 10 | 1 | 10 | 1 | - |
| Tehuacán | 47 | 10 | 1 | 10 | 1 | - |
| TOTAL | 1,593 | 771 | 37 | 171 | 49 | 26 |

FUENTE: Coordinación General Administrativa / Departamento de Planta Física.

7.6 PATRIMONIO UNIVERSITARIO**7.6.1****Donaciones de bienes muebles o equipos otorgadas por año**

| DEPENDENCIAS | NÚMERO DE DONACIONES |
|--------------------|----------------------|
| Escuelas | 18 |
| Presidencias | 4 |
| Entidades Externas | 2 |
| Trabajador | 1 |
| TOTAL | 25 |

FUENTE: Dirección General de Control Patrimonial

EJE 8

Gestión eficiente y buen gobierno

La gestión institucional eficiente y el buen gobierno son indispensables para el desarrollo adecuado de nuestras funciones sustantivas y adjetivas. En la gestión administrativa la BUAP tiene la capacidad y experiencia para hacer un seguimiento de su planeación a través de la plataforma de gestión administrativa automatizada, que permitirá a las autoridades, con diferentes niveles de acceso al sistema, nutrir de información el sistema y emplearla para monitorear la aplicación de los recursos, supervisar la realización de las actividades programadas en tiempo y forma, y evaluar el impacto de los distintos programas institucionales en la vida universitaria alineados con el PDI vigente. Se contará con una sola base de datos institucionales para todos los reportes y gestiones administrativas. Tal y como se informó en el cuarto informe de labores se trabaja en el diseño de una segunda versión de la plataforma que facilite la captura y consulta de información del presupuesto de los planes de trabajo de las dependencias administrativas y unidades académicas. Nuestro sistema integral de gestión institucional mantendrá el reconocimiento obtenido de instancias certificadoras externas.

8.1 CAPACITACIÓN ADMINISTRATIVA**8.1.1****Cursos**

| MES | NÚMERO DE CURSOS | PRESENCIALES | NÚMERO DE HORAS | NÚMERO DE PARTICIPANTES |
|--------------------|------------------|--------------|-----------------|-------------------------|
| Agosto de 2017 | 9 | 9 | 49 | 253 |
| Septiembre de 2017 | 9 | 9 | 66 | 366 |
| Octubre de 2017 | 8 | 8 | 70 | 219 |
| Noviembre de 2017 | 3 | 3 | 36 | 65 |
| Diciembre de 2017 | 5 | 5 | 25 | 95 |
| Enero de 2018 | 2 | 2 | 12 | 34 |
| Febrero de 2018 | 8 | 8 | 26 | 121 |
| Marzo de 2018 | 4 | 4 | 23 | 92 |
| Abril de 2018 | 5 | 5 | 19 | 119 |
| Mayo de 2018 | 6 | 6 | 60 | 239 |
| Junio de 2018 | 22 | 22 | 143 | 613 |
| Julio de 2018 | 5 | 5 | 35 | 242 |
| TOTAL | 86 | 86 | 564 | 2458 |

FUENTE: Dirección de Recursos Humanos

8.2 CERTIFICACIONES**8.2.1****Dependencias certificadas: procesos y número de subprocesos certificados en la norma internacional ISO 9001-2015 e ISO 30301:2011**

| DEPENDENCIA | EL SISTEMA DE GESTIÓN DE CALIDAD INCLUYE TAMBIÉN LAS SIGUIENTES DEPENDENCIAS | ALCANCE |
|---|--|----------|
| Tesorería General | Dirección de Contabilidad General | Integral |
| Contraloría General | Dirección General de Control Patrimonial | Integral |
| Dirección General de Educación Media Superior | 8 Preparatorias BUAP: Preparatoria "Alfonso Calderón Moreno", Preparatoria "2 de Octubre de 1968", Preparatoria "Gral. Emiliano Zapata Salazar", Preparatoria Urbana "Enrique Cabrera Barroso", Preparatoria Regional "Enrique Cabrera Barroso" (Tecamachalco), Preparatoria Regional "Simón Bolívar" (Atlixco) y Preparatoria "Gral. Lázaro Cárdenas del Río" | Integral |
| UNIGAS | No aplica | Integral |
| Farmacias Universitarias "Alexander Fleming" | No aplica | Integral |
| Facultad de Administración | No aplica | Integral |

| DEPENDENCIA | EL SISTEMA DE GESTIÓN DE CALIDAD INCLUYE TAMBIÉN LAS SIGUIENTES DEPENDENCIAS | ALCANCE |
|--|---|-----------------------|
| Proceso del Sistema Integral de Gestión Institucional. | Rectoría, Secretaría Particular de Rectoría, Dirección General de Planeación Institucional, Hospital Universitario, Dirección de Comunicación Institucional, Dirección de Acompañamiento Universitario, Dirección General de Desarrollo Internacional, Dirección de Cultura Física, Dirección de Innovación y Transferencia de Conocimiento, Unidad de Transparencia y Acceso a la Información, Dirección de Recursos Humanos, Dirección de Infraestructura Educativa, Dirección General de cómputo y Tecnologías de la Información y Comunicaciones, Coordinación de Gabinete, Complejo Cultural Universitario, Defensoría de los Derechos Universitarios, Abogada General, Tesorería General, Dirección de Contabilidad general, Vicerrectoría de Docencia, Dirección General de Bibliotecas, Dirección General de Educación Superior, Dirección General de Educación Continua, Coordinación de Preparación Académica, Dirección de Servicio social, Dirección de Administración Escolar, Dirección General de Innovación Educativa, Área de Evaluación Académica, Vicerrectoría de Extensión y Difusión de la Cultura, Dirección de Fomento Editorial, Revista Crítica, Museo Universitario "Casa de los Muñecos", Vicerrectoría de Investigación y Estudios de Posgrado, Herbario y Jardín Botánico, Secretaría General, Dirección de Apoyo y Seguridad Universitaria, Secretaría Administrativa, Departamento de Adquisiciones, Proveeduría e Inventarios. | Procesos Estratégicos |
| Archivo Histórico | Certificado bajo la Norma ISO 30301:2011 | Integral |
| Dirección General de Planeación Institucional | No aplica | Integral |
| Círculo Infantil | Certificado bajo la Norma ISO 9001:2015 | Integral |

| DEPENDENCIA | PROCESO O ALCANCE | SUBPROCESOS | PERSONAL INVOLUCRADO |
|---|--|-------------|----------------------|
| Tesorería General | Ingresos, Personal, Nómina, Egresos, Contabilidad. | 76 | 41 |
| Contraloría General | Control Institucional: Auditoría Integral, Control de Inventario de Bienes, Control del Parque Vehicular y Seguimiento al Impacto social en la ejecución de Programas Federales. | 4 | 25 |
| Dirección General de Educación Media Superior | Los procesos académicos y administrativos de las preparatorias BUAP, Programación académica, planeación didáctica, plan de trabajo, resumen de temario y evaluación, del Bachillerato "5 de Mayo": Programación académica, esquemas de asignatura, Syllabus, evaluación y gestión de academias generales, así como los procesos de apoyo que brinda la Dirección General de Educación Media Superior: Coordinación de academias Generales, Formación docente, preparatorias incorporadas, análisis estadísticos, diseño del material y taller de preparación para el examen de Ingreso a las preparatorias de la BUAP. | 13 | 905 |
| UNIGAS | Programación y compra de combustible, descarga y almacenamiento, servicio de despacho de combustible, cobro y facturación, control de efectivo y corte de turno | 5 | 8 |
| Farmacias Universitarias "Alexander Fleming" | Centros de Distribución, Atención Farmacéutica y Call Centery Servicio a domicilio | 7 | 247 |
| Facultad de Administración | Servicios de Enseñanza-Aprendizaje a nivel superior, posgrado y educación continua. | 29 | 11 |

| DEPENDENCIA | PROCESO O ALCANCE | SUBPROCESOS | PERSONAL INVOLUCRADO |
|--|---|-------------|----------------------|
| Proceso del Sistema Integral de Gestión Institucional. | Gestión Institucional, Gestión Central, Planeación y Gestión del Programa de Fortalecimiento de la Calidad Educativa, Servicios Administrativos para la atención Médica de Primer Nivel, Comunicación Institucional, Acompañamiento al Universitario, Proyección Internacional, Gestión Deportiva, Innovación, Transparencia y Acceso a la Información, Gestión de Recursos Humanos, Gestión de Obras, Administración de Tecnologías de la Información y Comunicaciones, Gestión de Apoyos, Gestión Administrativa para el Fomento del Arte y la Cultura, Gestión de los Derechos Universitarios, Convenios, Tesorería, Planeación y Coordinación de las funciones académicas y de gestión, orientadas a la formación integral del estudiante, sustentadas en una planta académica formada, evaluada y reconocida, Gestión de Recursos y Servicios de Información, Fortalecimiento de la Programación Académica, Gestión Administrativa para la Validación de las Actividades de Educación Continua, Gestión de Preparación Académica, Administración del Servicio Social y Práctica Profesional, Administración Escolar, Soporte Técnico para Ambientes Virtuales de Aprendizaje, PISE, Gestión de Extensión y Difusión de la Cultura, Gestión de la Divulgación del Trabajo de la Investigación Académico y Artístico Generado dentro y fuera de la Institución a través de la Edición, Distribución y Comercialización de Libros, Recopilación de Textos Literarios para Publicación y Difusión de la Revista Crítica, Gestión de la Divulgación de Obras Artísticas, Gestión para los programas de Apoyo a la comunidad del Conocimiento, Servicios de Gestión Botánica para la Comunidad del Conocimiento, Gestión de Acuerdos Prestaciones Administrativas y Apoyos a la Comunidad Universitaria, Administración Integral de Riesgos, Servicios Administrativos, Compras. | 62 | 905 |
| Archivo Histórico | Resguardo de la memoria institucional mediante la conservación, preservación, organización, descripción y difusión del patrimonio histórico documental de la Universidad Autónoma de Puebla a través de prácticas y normas archivísticas nacionales e internacionales. | 8 | 8 |
| Dirección General de Planeación Institucional | Coordinación y elaboración del plan de desarrollo institucional (PDI); Apoyo del proceso de planeación táctica de las unidades académicas y dependencias administrativas; así como el seguimiento y evaluación periódica de los resultados. | 4 | 15 |
| Círculo Infantil | Ingresos, permanencia, y Egreso a nivel de Educación inicial y Preescolar así como sus procesos de apoyo. | 10 | 11 |
| TOTAL | | 218 | 2,176 |

FUENTE: Coordinador General Administrativo

8.3 CASA DEL JUBILADO

8.3.1

Jubilados participantes en cursos y servicios

| PARTICIPANTES | TOTAL |
|---------------|--------------|
| Mujeres | 905 |
| Hombres | 346 |
| TOTAL | 1,251 |

FUENTE: Casa del Jubilado

8.3.2

Cursos y actividades por número de participantes

| CURSOS - ACTIVIDADES | PARTICIPANTES | | TOTAL |
|--|---------------|----|-------|
| | M | H | |
| Sanando mi niño interior | 22 | 10 | 32 |
| Constelaciones familiares | 37 | 7 | 44 |
| Estimulación cognitiva | 30 | 15 | 45 |
| Quiubule con tu memoria | 17 | 9 | 26 |
| Pérdidas y manejo de duelos | 30 | 10 | 40 |
| Mi vida Mi historia | 20 | 9 | 29 |
| Constelaciones familiares | 28 | 9 | 37 |
| Terapia de los tres triángulos | 29 | 10 | 39 |
| Inteligencia emocional | 14 | 6 | 20 |
| Perdón y reconciliación | 28 | 11 | 39 |
| Mi cuerpo grita lo que mi boca se calla | 20 | 8 | 28 |
| Aprendiendo a meditar | 18 | 9 | 27 |
| Imagen Interior | 11 | 6 | 17 |
| Conociendo y reconciliándome con mi sombra | 23 | 8 | 31 |
| Hoponopono | 16 | 3 | 19 |

| CURSOS - ACTIVIDADES | PARTICIPANTES | | TOTAL |
|--------------------------------------|---------------|----|-------|
| | M | H | |
| Cultura de belleza | 13 | 3 | 16 |
| Contacta con tu ángel | 16 | 3 | 19 |
| Inglés | 13 | 5 | 18 |
| Francés | 13 | 4 | 17 |
| Italiano | 15 | 4 | 19 |
| Yoga (deporte) | 27 | 7 | 34 |
| Hata Yoga (deporte) | 21 | 8 | 29 |
| Kundalini camino consiente (deporte) | 25 | 8 | 33 |
| Zumba (deporte) | 27 | 7 | 34 |
| Tai-chi (deporte) | 18 | 10 | 28 |
| Chi-kung (deporte) | 30 | 17 | 47 |
| Pilates (deporte) | 20 | - | 20 |
| Flex (deporte) | 17 | 6 | 23 |
| Cha-cha-chá (baile) | 13 | - | 13 |
| Danzón (baile) | 15 | 6 | 21 |
| Hawaiano y Taitiano (baile) | 13 | - | 13 |
| Danza folklórica y regional (baile) | 19 | - | 19 |
| Baile reductivo (baile) | 30 | 10 | 40 |
| Salsa (baile) | 15 | 7 | 22 |
| Cocina | 24 | 7 | 31 |
| Computación (Clases) | 15 | 10 | 25 |

| CURSOS - ACTIVIDADES | PARTICIPANTES | | TOTAL |
|--------------------------------------|---------------|------------|--------------|
| | M | H | |
| Redes sociales (Clases) | 15 | 10 | 25 |
| APPS (clases) | 20 | 4 | 24 |
| Dibujo (manualidades) | 9 | 3 | 12 |
| Pirograbado (manualidades) | 13 | 7 | 20 |
| Calado en madera (manualidades) | 13 | 7 | 20 |
| Encapsulado en resina (manualidades) | 13 | 7 | 20 |
| Muñecos de fieltro (manualidades) | 13 | - | 13 |
| Pintura en tela (manualidades) | 15 | - | 15 |
| Pintura en acuarelas (manualidades) | 11 | 3 | 14 |
| Craquelado (manualidades) | 13 | - | 13 |
| Pintura en cerámica (manualidades) | 15 | - | 15 |
| Corte y confección (manualidades) | 13 | - | 13 |
| Tejido (manualidades) | 10 | - | 10 |
| Pintura al óleo (manualidades) | 13 | 3 | 16 |
| Globoflexia (manualidades) | 14 | 7 | 21 |
| Técnicas de canto (música y teatro) | 26 | 11 | 37 |
| Guitarra (música y teatro) | 26 | 11 | 37 |
| Grupo de trovadores (convivencia) | 10 | 10 | 20 |
| TOTAL | 1,004 | 335 | 1,339 |

FUENTE: Casa del Jubilado

8.3.3

Número de participantes en servicios otorgados

| SERVICIOS | PARTICIPANTES | | TOTAL |
|---|---------------|--------------|--------------|
| | M | H | |
| Medicina alternativa | 2,006 | 1,077 | 3,083 |
| Fisioterapia | 293 | 146 | 439 |
| Desarrollo humano | 625 | 69 | 694 |
| Podología | 812 | 410 | 1,222 |
| Terapia de sanación con cuencos de cuarzo | 33 | 12 | 45 |
| Terapias de regeneración celular "Terapia Rene Mey" | 46 | 31 | 77 |
| TOTAL | 3,815 | 1,745 | 5,560 |

FUENTE: Casa del Jubilado

8.4 INFORMACIÓN FINANCIERA**8.4.1****Estados de situación financiera consolidados Activo (miles de pesos)**

| ACTIVO | AL 31 DE DICIEMBRE DEL 2017 | AL 31 DE DICIEMBRE DEL 2016 |
|---|-----------------------------|-----------------------------|
| Activo circulante | | |
| Efectivo y equivalentes | 1,601,021 | 1,181,168 |
| Derechos a recibir efectivo o equivalentes | 517,641 | 1,065,517 |
| Derechos a recibir bienes o servicios | 2,779 | 2,814 |
| Inventario de mercancías para venta | 101,699 | 102,071 |
| Almacenes | 142 | 568 |
| Otros activos circulantes | 693 | 491 |
| Total de activos circulantes | 2,223,975 | 2,352,629 |
| Activo no circulante | | |
| Inversiones financieras a largo plazo | 1,918,418 | 1,658,967 |
| Bienes inmuebles, infraestructura y construcciones en proceso | 9,175,069 | 8,630,885 |
| Bienes muebles | 2,758,278 | 2,483,960 |
| Activos intangibles | 99 | 99 |
| Depreciación, deterioro y amortización acumulada de bienes | -3,469,587 | -3,120,358 |
| Activos diferidos | 5,448 | 5,641 |
| Total de activos no circulantes | 10,387,725 | 9,659,194 |
| TOTAL DE ACTIVOS | 12,611,700 | 12,011,823 |

FUENTE: Tesorería General

8.4.2**Estados de situación financiera consolidados Pasivo y Hacienda Pública (miles de pesos)**

| PASIVO | AL 31 DE DICIEMBRE DEL 2017 | AL 31 DE DICIEMBRE DEL 2016 |
|--|------------------------------------|------------------------------------|
| Pasivo circulante | | |
| Cuentas por pagar a corto plazo | 354,022 | 318,774 |
| Documentos por pagar a corto plazo | - | 17,025 |
| Otros pasivos a corto plazo | 48,216 | 53,927 |
| Pasivos diferidos a corto plazo | 951,432 | 443,447 |
| Total de pasivos circulantes | 1,353,670 | 833,173 |
| PASIVO | AL 31 DE DICIEMBRE DEL 2017 | AL 31 DE DICIEMBRE DEL 2016 |
| Pasivo no circulante | | |
| Documentos por pagar a largo plazo | - | - |
| Provisiones a largo plazo | 1,918,418 | 1,692,297 |
| Total de pasivos no circulantes | 1,918,418 | 1,692,297 |

| PASIVO | AL 31 DE DICIEMBRE DEL 2017 | AL 31 DE DICIEMBRE DEL 2016 |
|--|-----------------------------|-----------------------------|
| Total de pasivo | 3,272,088 | 2,525,470 |
| Hacienda pública/patrimonio | | |
| Hacienda pública/patrimonio contribuido | | |
| Aportaciones | 4,443 | 4,443 |
| Hacienda pública/patrimonio generado | | |
| Revaluación de bienes inmuebles | 1,416,645 | 1,416,645 |
| Resultados de ejercicios anteriores | 8,064,985 | 7,155,676 |
| Resultado del ejercicio | -146,697 | 909,309 |
| Participación no controladora | 236 | 280 |
| Total de hacienda pública/patrimonio | 9,339,612 | 9,486,353 |
| TOTAL DE PASIVO Y HACIENDA PÚBLICA/PATRIMONIO | 12,611,700 | 12,011,823 |

FUENTE: Tesorería General

8.4.3

Calificación financiera

| EMPRESA CALIFICADORA | 2017-2018 | DESCRIPCIÓN |
|----------------------|--|---|
| Fitch Ratings | La Perspectiva es Estable | Fitch Ratings mantiene la calificación de la BUAP: AA(mex) |
| Moody's | Márgenes operativos positivos | Sólidas prácticas de administración: Baa3/Aa3.mx |
| | Sólidos niveles de liquidez | - |
| | Muy bajos niveles de deuda | - |
| Standard & Poor's | La BUAP mantiene un sólido perfil respaldado por su fuerte posición de mercado y demanda | Capacidad de la BUAP para atraer y retener estudiantes al paso del tiempo: 'mxA+' |

FUENTE: Tesorería General

8.5 TRANSPARENCIA Y RENDICIÓN DE CUENTAS

8.5.1

Actividades internas de la Contraloría General

| ACTIVIDAD | TOTAL |
|--------------------------------------|-------|
| Vigilancia de aplicación de Recursos | 3,309 |
| 1 | 12 |
| 2 | 13 |
| 3 | 18 |
| 3.1 | 299 |
| 3.2 | 29 |
| 3.3 | 58 |
| 3.4 | 14 |
| 3.5 | 37 |
| 4 | 23 |
| 4.1 | 19 |
| 5 | 683 |
| 6 | 508 |
| 7 | 718 |
| 8 | 75 |

| ACTIVIDAD | TOTAL |
|-----------|-------|
| 9 | 14 |
| 10 | 12 |
| 11 | 6 |
| 12 | 152 |
| 12.1 | 6 |
| 13 | 22 |
| 14 | 16 |
| 15 | 12 |
| 16 | 30 |
| 17 | 2 |
| 18 | 28 |
| 19 | 1 |
| 20 | 3 |
| 21 | 2 |
| 22 | 11 |
| 23 | 1 |
| 24 | 1 |
| 25 | 1 |
| 26 | 15 |
| 27 | 9 |
| 28 | 4 |

| ACTIVIDAD | | TOTAL |
|-----------|---|-------|
| 29 | Verificación física a Unidades Académicas y/o Dependencias Administrativas. | 7 |
| 30 | Revisión del saldo del Fideicomiso de Pensiones y Jubilaciones. | 15 |
| 31 | Revisión del Fondo para el Saneamiento Financiero, Modalidad A. Revisión al Fondo de Apoyo a Reformas Estructurales, Modalidad B. | 1 |
| 32 | Revisión de proyectos de: Jubilaciones y Prestaciones Pagos de Marcha Pensiones | 251 |
| 33 | Verificación de los requisitos de ingreso a los hijos de trabajadores al Círculo Infantil. | 2 |
| 34 | Revisión de los gastos médicos subrogados y del reembolso de medicamentos a los trabajadores vía nómina. | 3 |
| 35 | Revisión y control de préstamos personales Institucionales y por FJP - otorgamiento, descuentos y registro contable. | 3 |
| 36 | Verificación pensiones por orfandad. | 1 |
| 37 | Verificación física durante la firma de la nómina de pensionados y jubilados y seguimiento documental para confirmar la sobrevivencia del personal. | 5 |
| 38 | Verificación del Concurso por Oposición Abierto, para ocupar plazas de nueva creación de personal académico y no académico. | 3 |
| 39 | Revisión de otorgamiento de servicio médico a beneficiarios no mayores de 25 años. | 2 |
| 40 | Validación del cumplimiento de los requisitos para el pago del donativo de arraigo a los Investigadores que pertenecen al SNI | 4 |
| 41 | Actualización al reporte de prestaciones por retiro y muerte | 1 |
| 42 | Revisión al otorgamiento del reconocimiento de antigüedad | 1 |
| 43 | Auditorías externas entre pares a través de la "Asociación Mexicana de Órganos de Control y Vigilancia de Instituciones de Educación Superior, A.C." (AMOCVIES) para el Fondo de Reformas Estructurales Modalidad A- Jubilaciones | 5 |
| 44 | Revisión y seguimiento al pago de becas institucionales y hospitalarias | 8 |
| 45 | Auditorías internas a la matrícula para dar cumplimiento al PEF 2018, trimestral y semestral. | 8 |
| 46 | Revisión a los procesos de admisión, inscripción de nuevo ingreso y revalidación de estudios del nivel Preparatoria y Licenciatura | 12 |
| 47 | Revisión de solicitudes del trabajador o hijo del trabajador para ingresar a la Institución en el proceso de admisión. | 1 |

| ACTIVIDAD | | TOTAL |
|---|--|-------|
| 48 | Verificación en el reparto de plazas a alumnos de práctica profesional, servicio social e internado de pregrado rotatorio. | 32 |
| 49 | Inspectorías a Escuelas Incorporadas a la BUAP | 11 |
| 50 | Atención a denuncias de la comunidad universitaria | 2 |
| 51 | Intervención en cambios de funcionarios (procesos entrega- recepción) | 33 |
| 52 | Intervención en cambio o sustitución de mandos medios (procesos entrega- recepción) | 44 |
| Declaraciones patrimoniales de funcionarios | | 587 |
| 53 | Declaraciones de Situación Patrimonial recibidas | 587 |
| Seguimiento al proceso de Control Institucional | | 12 |
| 54 | Seguimiento actualización y mejora del sistema de calidad de la CG | 12 |
| Comités institucionales | | 30 |
| 55 | Seguimiento a reuniones ordinarias y extraordinarias CUOSBUAP | 10 |
| 56 | Participación en reuniones de Comité de Farmacia y Terapéutica COFAT. | 8 |
| 57 | Seguimientos Comité de Transparencia y Acceso a la Información | 12 |
| Participación y alianzas interinstitucionales | | 5 |
| 58 | Participación en actividades de AMOCVIES, A.C. / Taller de Auditoría a la Matrícula/Foros/Asambleas | 5 |
| Contraloría Social | | 463 |
| 59 | Monitorear la captación de recursos públicos en la BUAP, para identificar programas de gobierno en los que tengan cabida actividades de Contraloría Social (CS). | 4 |
| 60 | Actividades de Contraloría Social del Programa de Fortalecimiento a la Calidad Educativa (PFCE). | 7 |
| 60.1 | Constitución de Comités | 10 |
| 60.2 | Entrega de Constancias | 68 |

| ACTIVIDAD | | TOTAL |
|--|---|-------|
| 60.3 | Reuniones de Trabajo | 80 |
| 60.4 | Entrega de Informes | 190 |
| 60.5 | Atención de quejas | 0 |
| 61 | Actividades de Contraloría Social conforme a la guía operativa del Programa para el Desarrollo Profesional Docente, para el Tipo Superior (PRODEP) | 4 |
| 61.1 | Constitución de Comités | 1 |
| 61.2 | Entrega de Constancias | 25 |
| 61.3 | Reuniones de Trabajo | 4 |
| 61.4 | Entrega de Informes | 51 |
| 61.5 | Atención de quejas | 0 |
| 62 | Participación en actividades de CS con Gobierno Estatal y/o Municipal. | 14 |
| 63 | Coordinación de Diplomado que lleva a cabo la BUAP (Facultad de Contaduría Pública) en coordinación con la ASEP "Rendición de Cuentas en el marco del Sistema Nacional Anticorrupción". | 5 |
| Atención de solicitudes de órganos de control externos | | 11 |
| 64 | Enlace, atención y seguimiento a solicitudes de Órganos de Fiscalización Externa (Enlace y atención a Órganos de Fiscalización Externa) | 9 |
| 65 | Atención a auditorías directas ordenadas por Órganos de Fiscalización Externa (Enlace y atención a Órganos de Fiscalización Externa) | 2 |
| Cumplimiento de obligaciones institucionales ante las autoridades externas | | 109 |
| 66 | Dictaminación de Estados Financieros | 1 |
| 67 | Auditoría de Órgano Certificador para acreditar ISO 9001:2015 del proceso de la Contraloría General | 1 |
| 68 | Gestión de evidencias para el Sistema de Control y Evaluación de la BUAP (Control Interno) | 99 |
| 69 | Auditorías Externas a la matrícula semestrales, dictamen emitido por las UPES a través de AMOCVIES, A.C. | 3 |
| 70 | Integración de Información para Auditoría Externa realizada por Entes de Fiscalización (Resa y Asociados, A.C. Y Auditoría U006 Sub Fed) | 5 |

| ACTIVIDAD | | TOTAL |
|--|--|---------------|
| Dirección General de Control Patrimonial | | 56,056 |
| 71 | Alta de Bienes | 10,870 |
| 72 | Actualización y transferencia de bienes | 45,131 |
| 73 | Auditoría física de bienes patrimoniales | 30 |
| 74 | Revisión física de bienes patrimoniales. | 25 |
| TOTAL | | 60,582 |

FUENTE: Contraloría General

8.5.2

Total de solicitudes de información realizadas a la BUAP

| AÑO | NO. DE SOLICITUDES |
|--------------|--------------------|
| 2017 | 141 |
| 2018 | 196 |
| TOTAL | 337 |

FUENTE: Unidad de Transparencia y Acceso a la Información.

8.5.3

Tipo de solicitudes de información realizadas a la BUAP

| INFORMACIÓN | NÚMERO | PORCENTAJE |
|--------------------------|------------|-------------|
| Académica/administrativa | 106 | 31% |
| Adicional | 17 | 5% |
| Financiera | 70 | 21% |
| Institucional | 110 | 33% |
| Jurídica | 26 | 8% |
| Datos Personales | 8 | 2% |
| TOTAL | 337 | 100% |

FUENTE: Unidad de Transparencia y Acceso a la Información.

8.5.4

Sesiones del H. Consejo Universitario

| SESIÓN | TIPO DE SESIÓN | ASUNTO | FECHA |
|---------|----------------|---|--------------------------|
| Séptima | Extraordinaria | 3. Por Unanimidad de Votos: "Se aprueba el proyecto de Convocatoria para el proceso de nombramiento de Rector de la Benemérita Universidad Autónoma de Puebla para el periodo 2017-2021". | 11 de agosto de 2017 |
| | | 4. Por Unanimidad de Votos: "Se aprueba la designación de la Comisión de Auscultación para el Nombramiento de Rector de la Benemérita Universidad Autónoma de Puebla para el periodo 2017-2021". | |
| | | 5. Por Unanimidad de Votos: "Se aprueba la designación de la Comisión Electoral para el nombramiento de Rector de la Benemérita Universidad Autónoma de Puebla para el periodo 2017-2021". | |
| Octava | Extraordinaria | Presentación de los programas de trabajo ante el Honorable Consejo Universitario que proponen los candidatos a Rector los C.C. Paulino Ernesto Arellanes Jiménez, José Alfonso Esparza Ortiz, Eudoxio Morales Flores y Ricardo Paredes Solorio. | 8 de septiembre de 2017 |
| Novena | Extraordinaria | 3. Por Unanimidad de Votos: "Se aprueba el informe y dictamen de la Comisión Electoral, así como el dictamen de la Comisión de Legislación Universitaria, y se califica de legal, válido y legítimo el proceso electoral para el nombramiento de Rector de la Benemérita Universidad Autónoma de Puebla para el periodo 2017-2021". | 13 de septiembre de 2017 |
| | | 4. Por Unanimidad de Votos: "Se nombra al Dr. José Alfonso Esparza Ortiz como Rector de la Benemérita Universidad Autónoma de Puebla para el periodo 2017-2021". | |

| SESIÓN | TIPO DE SESIÓN | ASUNTO | FECHA |
|----------|----------------|--|-------------------------|
| Segunda | Solemne | Primero. Cuarto Informe de Actividades de la Gestión 2013-2017 del Dr. José Alfonso Esparza Ortiz, Rector de la Benemérita Universidad Autónoma de Puebla. | 4 de octubre de 2017 |
| | | Segundo. Toma de Posesión del Dr. José Alfonso Esparza Ortiz, como Rector de la Benemérita Universidad Autónoma de Puebla para el periodo 2017-2021. | |
| Décima | Extraordinaria | 3. Por Unanimidad de Votos: "Se aprueba el dictamen que emitió la Comisión de Glosa del Honorable Consejo Universitario, respecto del Cuarto Informe de Actividades de la Gestión 2013-2017 del Dr. José Alfonso Esparza Ortiz, Rector de la Benemérita Universidad Autónoma de Puebla". | 25 de octubre de 2017 |
| | | 4. Por Unanimidad de Votos: "Se aprueba el dictamen emitido por la Comisión de Legislación Universitaria del Honorable Consejo Universitario, respecto de la inconformidad presentada por el Académico Rodrigo Martínez Velázquez, de la Facultad de Derecho y Ciencias Sociales; en términos de lo establecido por la BASE 14 de la Convocatoria para el nombramiento de Director de dicha unidad académica". | |
| Undécima | Extraordinaria | 3. Por Unanimidad de Votos: "Se aprueba el dictamen emitido por el Consejo de Docencia, respecto de la actualización curricular 2016 de los Programas de estudio nivel Licenciatura, y la inclusión en los planes de estudio 2015 de la incorporación de la lengua extranjera al mapa curricular, en el marco de la implementación del Modelo Universitario Minerva". | 29 de noviembre de 2017 |
| | | 4.- Por Mayoría de Votos; 210 a favor, 0 en contra y 1 abstención: "Se aprueba el dictamen emitido por la Comisión de Supervisión Administrativa del Honorable Consejo Universitario, respecto del Calendario Escolar para el Ciclo 2018, que presenta el Dr. José Alfonso Esparza Ortiz, Rector de la Benemérita Universidad Autónoma de Puebla a través de la Dirección de Administración Escolar". | |
| Primera | Extraordinaria | 3. Por Unanimidad de Votos: "Se aprueba la creación del Doctorado en Estudios Históricos, que presenta el Instituto de Ciencias Sociales y Humanidades "Alfonso Vález Pliego", así como el Dictamen del Consejo de Investigación y Estudios de Posgrado". | 30 de enero de 2018 |
| | | 4. Por Mayoría de Votos; 210 a favor, 1 en contra y 0 abstenciones: "Se aprueba el informe de actividades de la Dra. Miriam Olga Ponce Gómez, en su carácter de Defensora de los Derechos Universitarios, por el periodo del 1 de enero de 2017 al 19 de enero de 2018, así como el dictamen respectivo". | |
| | | 5. Por Unanimidad de Votos: "Se aprueba el nombramiento del Mtro. José Francisco Ávila Caso, como Defensor de los Derechos Universitarios". | |

| SESIÓN | TIPO DE SESIÓN | ASUNTO | FECHA |
|---------|----------------|---|-----------------------|
| Primera | Extraordinaria | 6. Por Mayoría de Votos; 186 a favor, 0 en contra y 13 abstenciones: "Se aprueba el dictamen emitido por la Comisión de Legislación Universitaria del Honorable Consejo Universitario; con las precisiones realizadas, respecto de la posición de la Benemérita Universidad Autónoma de Puebla, ante el Proceso Electoral que se llevará a cabo el 1 de julio de 2018, a solicitud de un grupo de consejeros universitarios". | 30 de enero de 2018 |
| Segunda | Extraordinaria | 3. Por Unanimidad de Votos: "Se aprueba el Informe de actividades de la Mtra. Rosa Isela Ávalos Méndez, en su carácter de Abogada General, por el periodo comprendido del 1 de enero al 31 de diciembre de 2017, así como el dictamen respectivo". | 26 de febrero de 2018 |
| | | 4. Por Unanimidad de Votos: "Se aprueba el Informe de actividades del Mtro. Oscar Ignacio Gilbón Rosete, en su carácter de Tesorero General, por el periodo comprendido del 1 de enero al 31 de diciembre de 2017, así como el dictamen respectivo". | |
| | | 5. Por Unanimidad de Votos: "Se aprueba el Informe de actividades del Dr. Héctor Granados Rodríguez, en su carácter de Contralor General, por el periodo comprendido del 1 de enero al 31 de diciembre de 2017, así como el dictamen respectivo". | |
| Tercera | Extraordinaria | 6. Por Unanimidad de Votos: "Se aprueba el dictamen de los estados financieros de la Benemérita Universidad Autónoma de Puebla, auditados por el despacho externo Resa y Asociados, S.C., por el ejercicio 2017, así como el dictamen respectivo". | 23 de marzo de 2018 |
| | | 7. Por Unanimidad de Votos: "Se aprueba el Proyecto Anual de Ingresos y Presupuesto de Egresos para el ejercicio 2018, que presenta el Dr. José Alfonso Esparza Ortiz, Rector de la Benemérita Universidad Autónoma de Puebla, a través del Tesorero General, así como el dictamen respectivo". | |
| | | 3. Por Unanimidad de Votos: "Se aprueba la creación del programa: Maestría en Tributación, que presenta la Facultad de Contaduría Pública, así como el Dictamen del Consejo de Investigación y Estudios de Posgrado". | |
| Tercera | Extraordinaria | 4. Por Unanimidad de Votos: "Se aprueba la creación del programa: Maestría en Gestión Organizacional, que presenta la Facultad de Contaduría Pública, así como el Dictamen del Consejo de Investigación y Estudios de Posgrado". | 23 de marzo de 2018 |
| | | 5. Por Unanimidad de Votos: "Se aprueba la creación del programa: Doctorado en Investigación aplicada a la Industria, que presenta la Facultad de Ciencias de la Electrónica, así como el Dictamen del Consejo de Investigación y Estudios de Posgrado". | |

| SESIÓN | TIPO DE SESIÓN | ASUNTO | FECHA |
|---------|----------------|---|---------------------|
| Tercera | Extraordinaria | 6. Por Unanimidad de Votos: "Se aprueba la creación del programa: Preparatoria a Distancia, que presenta la Dirección de Educación Media Superior, así como el Dictamen del Consejo de Docencia". | 23 de marzo de 2018 |
| | | 7. Por Unanimidad de Votos: "Se aprueba la creación del programa: Técnico Superior Universitario en Innovación del Mantenimiento Industrial, que presenta el Complejo Regional Centro, así como el Dictamen del Consejo de Docencia". | |
| | | 8. Por Unanimidad de Votos: "Se aprueba la creación del programa: Técnico Superior Universitario en Horticultura Sustentable, que presenta el Complejo Regional Centro, así como el Dictamen del Consejo de Docencia". | |
| | | 9. Por Unanimidad de Votos: "Se aprueba la creación del programa: Licenciatura en Gestión de Ciudades Inteligentes y Transiciones Tecnológicas, que presenta la Facultad de Ciencias de la Electrónica, así como el Dictamen del Consejo de Docencia". | |
| | | 10. Por Mayoría de Votos; 168 s favor, 7 en contra y 10 abstenciones: "Se aprueba el Dictamen emitido por la Comisión Estatutaria de Legislación Universitaria del Honorable Consejo Universitario, respecto de la derogación de los artículos 99, 100, 101, y que modifica los artículos 115, 117, 118, 119, 120, 123, 124 y 143 del Estatuto Orgánico de la Benemérita Universidad Autónoma de Puebla". | |
| Cuarta | Extraordinaria | 3. Por Unanimidad de Votos: "Se aprueba el Plan de Desarrollo Institucional de la gestión 2017-2021, que presenta el Dr. José Alfonso Esparza Ortiz, Rector de la Benemérita Universidad Autónoma de Puebla, así como el dictamen emitido por las Comisiones Estatutarias de Planeación y de Presupuesto del Honorable Consejo Universitario". | 31 de mayo de 2018 |
| Quinta | Extraordinaria | 3. Por Unanimidad de Votos: "Se aprueba la creación del Plan 07 del Bachillerato Universitario del Nivel Medio Superior, así como el Dictamen del Consejo de Docencia". | 14 de junio de 2018 |
| | | 4. Por Mayoría de Votos; 188 a favor, 1 en contra y 0 abstenciones: "Se aprueba el formato para la presentación de los candidatos a la gubernatura del estado de Puebla, que presenta el Grupo de Enlace y Seguimiento del Honorable Consejo Universitario". | |

| SESIÓN | TIPO DE SESIÓN | ASUNTO | FECHA |
|--------|----------------|--|--------------------|
| Sexta | Extraordinaria | 2. Por Unanimidad de Votos: "Se aprueba la creación del programa: Especialidad de Enfermería con opción terminal en: Cuidados Intensivos; Médico Quirúrgica; Pediatría; Administración de los Servicios de Enfermería; Materno Infantil; y Salud Pública, que presenta la Facultad de Enfermería, así como el dictamen del Consejo de Investigación y Estudios de Posgrado". | 5 de julio de 2018 |
| | | 3. Por Unanimidad de Votos: "Se aprueba la creación del programa: Maestría en Ingeniería de Sistemas Embebidos, que presenta la Facultad de Ciencias de la Computación, así como el dictamen del Consejo de Investigación y Estudios de Posgrado". | |
| | | 4. Por Unanimidad de Votos: "Se aprueba la apertura de las Preparatorias del Complejo Regional Centro en los municipios de: San Salvador El Seco, Puebla, y de Acatzingo, Puebla, así como el dictamen del Consejo de Docencia". | |

FUENTE: Secretaría Técnica del H. Consejo Universitario

8.6 PERSONAL ACADÉMICO

8.6.1

Participantes en el ESDEPED por nivel y sexo

| PARTICIPANTES POR NIVEL | SIN NIVEL | | I | | II | | III | | IV | |
|--------------------------|-----------|-----------|-----------|-----------|-----------|-----------|-----------|-----------|------------|-----------|
| | M | H | M | H | M | H | M | H | M | H |
| Educación Media Superior | 6 | 6 | 2 | 2 | 13 | 18 | 38 | 17 | 72 | 29 |
| Educación Superior | 45 | 48 | 45 | 50 | 76 | 71 | 53 | 56 | 91 | 64 |
| TOTAL | 51 | 54 | 47 | 52 | 89 | 89 | 91 | 73 | 163 | 93 |

| V | | VI | | VII | | VIII | | IX | | TOTAL | | TOTAL |
|------------|-----------|-----------|------------|-----------|-----------|-----------|-----------|-----------|------------|------------|------------|--------------|
| M | H | M | H | M | H | M | H | M | H | M | H | |
| 22 | 7 | 9 | 5 | - | - | - | - | - | - | 162 | 84 | 246 |
| 80 | 61 | 56 | 101 | 38 | 33 | 68 | 91 | 76 | 120 | 628 | 695 | 1323 |
| 102 | 68 | 65 | 106 | 38 | 33 | 68 | 91 | 76 | 120 | 790 | 779 | 1,569 |

FUENTE: Vicerrectoría de Docencia

8.6.2

Participantes en el ESDEPED por nivel y sexo en bachillerato

| PARTICIPANTES POR BACHILLERATO | MUNICIPIO | SIN NIVEL | | I | | II | | III | |
|--|-----------------------|-----------|----------|----------|----------|-----------|-----------|-----------|-----------|
| | | M | H | M | H | M | H | M | H |
| Complejo Regional Centro | | 4 | 6 | 2 | 2 | 13 | 18 | 38 | 17 |
| Preparatoria "2 de Octubre de 1968" | Puebla | - | - | 1 | - | 3 | 2 | 2 | 1 |
| Preparatoria "Alfonso Calderón Moreno" | Puebla | - | - | - | - | - | 3 | 6 | 3 |
| Preparatoria "Gral. Emiliano Zapata Salazar" | Puebla | - | - | - | - | 4 | 1 | 5 | 1 |
| | San Martín Texmelucan | - | - | - | - | - | - | - | - |
| Preparatoria "Gral. Lázaro Cárdenas del Río" | Puebla | 1 | 3 | - | - | 2 | 1 | - | 2 |
| Preparatoria "Lic. Benito Juárez García" | Puebla | 1 | - | - | 2 | 1 | 2 | 4 | 3 |
| Preparatoria Regional "Enrique Cabrera Barroso" | Tecamachalco | 1 | 1 | 1 | - | 1 | 4 | 3 | 5 |
| Preparatoria Regional "Simón Bolívar" | Atlixco | - | 1 | - | - | 1 | 3 | 10 | 1 |
| Preparatoria Urbana "Enrique Cabrera Barroso" | Puebla | 1 | 1 | - | - | 1 | 2 | 8 | 1 |
| Bachillerato "5 de Mayo" | Cuautlancingo | - | - | - | - | - | - | - | - |
| Complejo Regional Nororiental | | 2 | - | - | - | - | - | - | - |
| Preparatoria de Libres, Puebla del Complejo Regional Nororiental | Libres | 2 | - | - | - | - | - | - | - |
| TOTAL | | 6 | 6 | 2 | 2 | 13 | 18 | 38 | 17 |

| PARTICIPANTES POR BACHILLERATO | MUNICIPIO | IV | | V | | VI | | TOTAL | | TOTAL |
|--|-----------------------|-----------|-----------|-----------|----------|----------|----------|------------|-----------|------------|
| | | M | H | M | H | M | H | M | H | |
| Complejo Regional Centro | | 72 | 29 | 22 | 7 | 9 | 5 | 160 | 84 | 244 |
| Preparatoria "2 de Octubre de 1968" | Puebla | 9 | 3 | 3 | 2 | - | 1 | 18 | 9 | 27 |
| Preparatoria "Alfonso Calderón Moreno" | Puebla | 9 | 3 | 6 | - | 2 | - | 23 | 9 | 32 |
| Preparatoria "Gral. Emiliano Zapata Salazar" | Puebla | 8 | 6 | 2 | 1 | 1 | - | 20 | 9 | 29 |
| | San Martín Texmelucan | - | - | - | - | - | - | - | - | - |
| Preparatoria "Gral. Lázaro Cárdenas del Río" | Puebla | 6 | 3 | 2 | - | 2 | 2 | 13 | 11 | 24 |
| Preparatoria "Lic. Benito Juárez García" | Puebla | 11 | 5 | 3 | - | 3 | - | 23 | 12 | 35 |
| Preparatoria Regional "Enrique Cabrera Barroso" | Tecamachalco | 8 | 3 | 2 | 3 | - | 1 | 16 | 17 | 33 |
| Preparatoria Regional "Simón Bolívar" | Atlixco | 7 | 2 | 2 | 1 | 1 | 1 | 21 | 9 | 30 |
| Preparatoria Urbana "Enrique Cabrera Barroso" | Puebla | 14 | 4 | 2 | - | - | - | 26 | 8 | 34 |
| Bachillerato "5 de Mayo" | Cuatlancingo | - | - | - | - | - | - | - | - | - |
| Complejo Regional Nororiental | | - | - | - | - | - | - | 2 | - | 2 |
| Preparatoria de Libres, Puebla del Complejo Regional Nororiental | Libres | - | - | - | - | - | - | 2 | - | 2 |
| TOTAL | | 72 | 29 | 22 | 7 | 9 | 5 | 162 | 84 | 246 |

FUENTE: Vicerrectoría de Docencia

8.6.3

Participantes en el ESDEPED por área del conocimiento, unidad académica, nivel y sexo en educación superior

| PARTICIPANTES POR ÁREA DE CONOCIMIENTO | SIN NIVEL | | I | | II | | III | | IV | | V | |
|---|-----------|----|----|----|----|----|-----|----|----|----|----|----|
| | M | H | M | H | M | H | M | H | M | H | M | H |
| Ciencias de la Salud | 4 | 10 | 10 | 7 | 15 | 6 | 12 | 7 | 20 | 8 | 5 | 4 |
| Facultad de Cultura Física | 1 | 3 | 2 | 2 | 1 | - | 2 | 3 | 1 | 2 | - | 3 |
| Facultad de Enfermería | 1 | 1 | - | 2 | 2 | - | 3 | - | 4 | - | 2 | - |
| Facultad de Estomatología | - | 2 | 6 | 1 | 6 | 3 | 5 | 2 | 5 | 4 | 2 | - |
| Facultad de Medicina | 2 | 3 | 2 | 2 | 5 | 3 | 1 | 2 | 8 | 1 | 1 | 1 |
| Instituto de Fisiología | - | 1 | - | - | 1 | - | - | - | 1 | - | - | - |
| Complejo Regional Norte | - | - | - | - | - | - | - | - | 1 | - | - | - |
| Complejo Regional Sur | - | - | - | - | - | - | 1 | - | - | 1 | - | - |
| Ciencias Exactas | - | 3 | - | - | 1 | 4 | - | 3 | - | 6 | - | 1 |
| Facultad de Ciencias Físico Matemáticas | - | 1 | - | - | 1 | 3 | - | 3 | - | 4 | - | 1 |
| Instituto de Física Ing. Luis Rivera Terrazas | - | 2 | - | - | - | 1 | - | - | - | 2 | - | - |
| Ciencias Naturales | 14 | 8 | 5 | 8 | 7 | 12 | 8 | 12 | 14 | 9 | 11 | 15 |
| Facultad de Biología | 4 | 3 | 1 | 1 | 2 | 2 | - | 2 | 6 | 1 | 2 | 3 |
| Facultad de Ciencias Químicas | 3 | - | - | 2 | 3 | 4 | 5 | 3 | 6 | 2 | 5 | 3 |
| Facultad de Ingeniería Agrohidráulica | - | - | - | - | - | 1 | - | 2 | - | 1 | - | - |
| Facultad de Medicina Veterinaria y Zootecnia | 1 | 1 | 2 | 4 | 2 | 3 | 2 | 3 | 1 | 1 | 1 | 3 |
| Instituto de Ciencias | 5 | 4 | 2 | 1 | - | 2 | 1 | 1 | 1 | 4 | 3 | 6 |
| Complejo Regional Norte | - | - | - | - | - | - | - | 1 | - | - | - | - |
| CUPREDER | 1 | - | - | - | - | - | - | - | - | - | - | - |
| Ciencias Sociales y Administrativas | 13 | 15 | 12 | 13 | 18 | 17 | 10 | 13 | 16 | 15 | 23 | 15 |
| Facultad de Administración | 9 | 5 | 3 | 3 | 5 | 5 | 5 | 4 | 8 | 4 | 3 | 2 |
| Facultad de Ciencias de la Comunicación | 1 | - | - | - | 2 | - | 1 | 1 | 2 | - | 6 | - |
| Facultad de Contaduría Pública | 1 | 4 | 2 | 1 | 2 | 2 | 3 | 2 | 5 | 2 | 9 | 9 |
| Facultad de Derecho y Ciencias Sociales | 2 | 2 | 2 | 2 | 5 | 5 | - | 3 | - | 3 | 1 | 2 |

| PARTICIPANTES POR ÁREA DE CONOCIMIENTO | SIN NIVEL | | I | | II | | III | | IV | | V | |
|--|-----------|-----------|-----------|-----------|-----------|-----------|-----------|-----------|-----------|-----------|-----------|-----------|
| | M | H | M | H | M | H | M | H | M | H | M | H |
| Facultad de Economía | - | 2 | 1 | 1 | - | 1 | 1 | 1 | - | 6 | 2 | 1 |
| Instituto de Ciencias de Gobierno y Desarrollo Estratégico | - | - | - | - | - | 1 | - | - | - | - | 1 | 1 |
| Complejo Regional Mixteca | - | - | - | - | 2 | - | - | - | - | - | - | - |
| Complejo Regional Nororiental | - | 1 | 2 | 1 | - | 1 | - | - | 1 | - | - | - |
| Complejo Regional Norte | - | 1 | 1 | 3 | 1 | 2 | - | 2 | - | - | - | - |
| Complejo Regional Sur | - | - | 1 | 1 | 1 | - | - | - | - | - | 1 | - |
| Complejo Regional Centro | - | - | - | 1 | - | - | - | - | - | - | - | - |
| Educación y Humanidades | 11 | 4 | 8 | 6 | 20 | 9 | 10 | 7 | 18 | 5 | 17 | 6 |
| Escuela de Artes Plásticas y Audiovisuales | - | - | - | - | - | - | - | - | - | - | - | 1 |
| Facultad de Artes | - | - | 1 | 2 | 2 | 3 | 1 | 1 | 1 | 1 | 1 | 1 |
| Facultad de Filosofía y Letras | 1 | - | 1 | - | 4 | 2 | 2 | 1 | 4 | 1 | 6 | 3 |
| Facultad de Lenguas | 5 | - | 5 | 3 | 7 | 2 | 5 | 4 | 9 | 1 | 8 | 1 |
| Facultad de Psicología | 3 | 2 | 1 | 1 | 2 | 1 | 2 | 1 | 3 | 1 | - | - |
| Instituto de Ciencias Sociales y Humanidades | 2 | 1 | - | - | 4 | 1 | - | - | 1 | - | 2 | - |
| Vicerrectoría de Investigación y Estudios de Posgrado | - | 1 | - | - | - | - | - | - | - | - | - | - |
| Complejo Regional Nororiental | - | - | - | - | 1 | - | - | - | - | - | - | - |
| Dirección de Recursos Humanos | - | - | - | - | - | - | - | - | - | 1 | - | - |
| Programa de Estudios Universitarios Comparados | - | - | - | - | - | - | - | - | - | - | - | - |
| Ingenierías y Tecnológicas | 3 | 8 | 10 | 16 | 15 | 23 | 13 | 14 | 23 | 21 | 24 | 20 |
| Facultad de Arquitectura | 2 | 1 | 5 | 4 | 6 | 9 | 5 | 5 | 7 | 3 | 4 | 5 |
| Facultad de Ciencias de la Computación | - | - | 2 | - | 3 | 2 | 1 | 2 | 8 | 3 | 4 | 5 |
| Facultad de Ciencias de la Electrónica | - | 2 | - | 4 | 1 | 6 | 2 | 4 | 1 | 3 | 3 | 1 |
| Facultad de Ingeniería | 1 | 2 | - | 4 | 2 | 5 | 1 | 2 | 3 | 9 | 4 | 4 |
| Facultad de Ingeniería Química | - | 3 | 2 | 1 | 3 | 1 | 4 | 1 | 4 | 2 | 9 | 3 |
| Complejo Regional Sur | - | - | - | 1 | - | - | - | - | - | 1 | - | 1 |
| Complejo Regional Centro | - | - | 1 | 2 | - | - | - | - | - | - | - | 1 |
| TOTAL | 45 | 48 | 45 | 50 | 76 | 71 | 53 | 56 | 91 | 64 | 80 | 61 |

| PARTICIPANTES POR ÁREA DE CONOCIMIENTO | VI | | VII | | VIII | | IX | | TOTAL | | TOTAL |
|--|----|----|-----|----|------|----|----|----|-------|-----|-------|
| | M | H | M | H | M | H | M | H | M | H | |
| Ciencias de la Salud | 5 | 5 | 7 | 4 | 4 | 7 | 5 | 6 | 87 | 64 | 151 |
| Facultad de Cultura Física | - | 1 | - | 1 | - | - | - | - | 7 | 15 | 22 |
| Facultad de Enfermería | - | - | 1 | 1 | 1 | - | 1 | - | 15 | 4 | 19 |
| Facultad de Estomatología | 2 | 1 | 2 | - | - | 1 | - | - | 28 | 14 | 42 |
| Facultad de Medicina | 3 | 3 | 2 | 2 | 2 | 3 | 1 | 3 | 27 | 23 | 50 |
| Instituto de Fisiología | - | - | - | - | 1 | 3 | 3 | 2 | 6 | 6 | 12 |
| Complejo Regional Norte | - | - | - | - | - | - | - | - | 1 | - | 1 |
| Complejo Regional Sur | - | - | 2 | - | - | - | - | 1 | 3 | 2 | 5 |
| Ciencias Exactas | 3 | 8 | 1 | 1 | 4 | 22 | 5 | 39 | 14 | 87 | 101 |
| Facultad de Ciencias Físico Matemáticas | 2 | 8 | - | 1 | 2 | 17 | 5 | 26 | 10 | 64 | 74 |
| Instituto de Física Ing. Luis Rivera Terrazas | 1 | - | 1 | - | 2 | 5 | - | 13 | 4 | 23 | 27 |
| Ciencias Naturales | 15 | 23 | 7 | 15 | 13 | 17 | 26 | 34 | 120 | 153 | 273 |
| Facultad de Biología | - | 2 | 1 | 2 | 2 | - | 2 | - | 20 | 16 | 36 |
| Facultad de Ciencias Químicas | 6 | 9 | 3 | 1 | 5 | 8 | 9 | 12 | 45 | 44 | 89 |
| Facultad de Ingeniería Agrohidráulica | - | - | - | 1 | - | - | - | 3 | - | 8 | 8 |
| Facultad de Medicina Veterinaria y Zootecnia | - | 3 | - | 1 | - | - | - | 1 | 9 | 20 | 29 |
| Instituto de Ciencias | 8 | 8 | 3 | 10 | 6 | 9 | 15 | 18 | 44 | 63 | 107 |
| Complejo Regional Norte | 1 | 1 | - | - | - | - | - | - | 1 | 2 | 3 |
| CUPREDER | - | - | - | - | - | - | - | - | 1 | - | 1 |
| Ciencias Sociales y Administrativas | 8 | 24 | 7 | 2 | 12 | 8 | 7 | 6 | 126 | 128 | 254 |
| Facultad de Administración | 1 | 3 | 3 | - | 2 | 2 | - | 2 | 39 | 30 | 69 |
| Facultad de Ciencias de la Comunicación | - | - | - | - | - | - | - | - | 12 | 1 | 13 |
| Facultad de Contaduría Pública | - | 1 | 1 | 1 | 2 | - | 6 | 1 | 31 | 23 | 54 |
| Facultad de Derecho y Ciencias Sociales | 6 | 11 | 1 | 1 | 4 | 3 | - | 1 | 21 | 33 | 54 |
| Facultad de Economía | - | 8 | 1 | - | 4 | 1 | 1 | 2 | 10 | 23 | 33 |
| Instituto de Ciencias de Gobierno y Desarrollo Estratégico | - | 1 | 1 | - | - | 2 | - | - | 2 | 5 | 7 |

| PARTICIPANTES POR ÁREA DE CONOCIMIENTO | VI | | VII | | VIII | | IX | | TOTAL | | TOTAL |
|---|-----------|------------|-----------|-----------|-----------|-----------|-----------|------------|------------|------------|--------------|
| | M | H | M | H | M | H | M | H | M | H | |
| Complejo Regional Mixteca | - | - | - | - | - | - | - | - | 2 | - | 2 |
| Complejo Regional Nororiental | - | - | - | - | - | - | - | - | 3 | 3 | 6 |
| Complejo Regional Norte | - | - | - | - | - | - | - | - | 2 | 8 | 10 |
| Complejo Regional Sur | 1 | - | - | - | - | - | - | - | 4 | 1 | 5 |
| Complejo Regional Centro | - | - | - | - | - | - | - | - | - | 1 | 1 |
| Educación y Humanidades | 16 | 25 | 7 | 2 | 13 | 9 | 14 | 17 | 134 | 90 | 224 |
| Escuela de Artes Plásticas y Audiovisuales | - | - | 1 | - | - | 1 | - | - | 1 | 2 | 3 |
| Facultad de Artes | 1 | 6 | - | - | 1 | - | 2 | - | 10 | 14 | 24 |
| Facultad de Filosofía y Letras | 3 | 10 | 2 | - | 3 | 5 | 3 | 9 | 29 | 31 | 60 |
| Facultad de Lenguas | 4 | 2 | 1 | 1 | 1 | - | - | - | 45 | 14 | 59 |
| Facultad de Psicología | 2 | 3 | 1 | - | 2 | - | 1 | 1 | 17 | 10 | 27 |
| Instituto de Ciencias Sociales y Humanidades | 6 | 3 | 1 | 1 | 6 | 3 | 6 | 6 | 28 | 15 | 43 |
| Vicerrectoría de Investigación y Estudios de Posgrado | - | - | 1 | - | - | - | 2 | 1 | 3 | 2 | 5 |
| Complejo Regional Nororiental | - | - | - | - | - | - | - | - | 1 | - | 1 |
| Dirección de Recursos Humanos | - | - | - | - | - | - | - | - | - | 1 | 1 |
| Programa de Estudios Universitarios Comparados | - | 1 | - | - | - | - | - | - | - | 1 | 1 |
| Ingenierías y Tecnológicas | 9 | 16 | 9 | 9 | 22 | 28 | 19 | 18 | 147 | 173 | 320 |
| Facultad de Arquitectura | 2 | 1 | 2 | 2 | 2 | 1 | 1 | - | 36 | 31 | 67 |
| Facultad de Ciencias de la Computación | 2 | 5 | 2 | 3 | 8 | 10 | 8 | 10 | 38 | 40 | 78 |
| Facultad de Ciencias de la Electrónica | 2 | 7 | 1 | 1 | 5 | 7 | 4 | 3 | 19 | 38 | 57 |
| Facultad de Ingeniería | 1 | - | 1 | 1 | 2 | 2 | 1 | 2 | 16 | 31 | 47 |
| Facultad de Ingeniería Química | 2 | 3 | 3 | 2 | 5 | 8 | 5 | 3 | 37 | 27 | 64 |
| Complejo Regional Sur | - | - | - | - | - | - | - | - | - | 3 | 3 |
| Complejo Regional Centro | - | - | - | - | - | - | - | - | 1 | 3 | 4 |
| TOTAL | 56 | 101 | 38 | 33 | 68 | 91 | 76 | 120 | 628 | 695 | 1,323 |

FUENTE: Vicerrectoría de Docencia

8.6.4

Participantes en el ESDEPED por unidad académica y grado de estudios

| PARTICIPANTES POR UNIDAD ACADÉMICA Y GRADO DE ESTUDIOS | LICENCIATURA | ESPECIALIDAD | MAESTRÍA | DOCTORADO | TOTAL |
|--|--------------|--------------|-----------|------------|------------|
| Ciencias de la Salud | 2 | 7 | 90 | 52 | 151 |
| Facultad de Cultura Física | - | - | 15 | 7 | 22 |
| Facultad de Enfermería | - | - | 15 | 4 | 19 |
| Facultad de Estomatología | - | 3 | 31 | 8 | 42 |
| Facultad de Medicina | 1 | 3 | 23 | 23 | 50 |
| Instituto de Fisiología | 1 | - | 2 | 9 | 12 |
| Complejo Regional Norte | - | - | 1 | - | 1 |
| Complejo Regional Sur | - | 1 | 3 | 1 | 5 |
| Ciencias Exactas | - | - | 8 | 93 | 101 |
| Facultad de Ciencias Físico Matemáticas | - | - | 8 | 66 | 74 |
| Instituto de Física Ing. Luis Rivera Terrazas | - | - | - | 27 | 27 |
| Ciencias Naturales | 5 | 1 | 92 | 175 | 273 |
| Facultad de Biología | 3 | - | 16 | 17 | 36 |
| Facultad de Ciencias Químicas | - | - | 38 | 51 | 89 |
| Facultad de Ingeniería Agrohidráulica | - | - | 4 | 4 | 8 |

| PARTICIPANTES POR UNIDAD ACADÉMICA Y GRADO DE ESTUDIOS | LICENCIATURA | ESPECIALIDAD | MAESTRÍA | DOCTORADO | TOTAL |
|--|--------------|--------------|----------|-----------|-------|
| Facultad de Medicina Veterinaria y Zootecnia | 1 | 1 | 16 | 11 | 29 |
| Instituto de Ciencias | 1 | - | 15 | 91 | 107 |
| Complejo Regional Norte | - | - | 2 | 1 | 3 |
| CUPREDER | - | - | 1 | - | 1 |
| Ciencias Sociales y Administrativas | - | - | 137 | 117 | 254 |
| Facultad de Administración | - | - | 49 | 20 | 69 |
| Facultad de Ciencias de la Comunicación | - | - | 9 | 4 | 13 |
| Facultad de Contaduría Pública | - | - | 38 | 16 | 54 |
| Facultad de Derecho y Ciencias Sociales | - | - | 14 | 40 | 54 |
| Facultad de Economía | - | - | 6 | 27 | 33 |
| Instituto de Ciencias de Gobierno y Desarrollo Estratégico | - | - | - | 7 | 7 |
| Complejo Regional Mixteca | - | - | 2 | - | 2 |
| Complejo Regional Nororiental | - | - | 6 | - | 6 |
| Complejo Regional Norte | - | - | 8 | 2 | 10 |
| Complejo Regional Sur | - | - | 4 | 1 | 5 |
| Complejo Regional Centro | - | - | 1 | - | 1 |
| Educación y Humanidades | - | - | 100 | 124 | 224 |
| Escuela de Artes Plásticas y Audiovisuales | - | - | 2 | 1 | 3 |
| Facultad de Artes | - | - | 17 | 7 | 24 |
| Facultad de Filosofía y Letras | - | - | 17 | 43 | 60 |

| PARTICIPANTES POR UNIDAD ACADÉMICA Y GRADO DE ESTUDIOS | LICENCIATURA | ESPECIALIDAD | MAESTRÍA | DOCTORADO | TOTAL |
|--|--------------|--------------|----------|-----------|-------|
| Facultad de Lenguas | - | - | 43 | 16 | 59 |
| Facultad de Psicología | - | - | 15 | 12 | 27 |
| Instituto de Ciencias Sociales y Humanidades | - | - | 3 | 40 | 43 |
| Vicerrectoría de Investigación y Estudios de Posgrado | - | - | 2 | 3 | 5 |
| Complejo Regional Nororiental | - | - | 1 | - | 1 |
| Dirección de Recursos Humanos | - | - | - | 1 | 1 |
| Programa de Estudios Universitarios Comparados | - | - | - | 1 | 1 |
| Ingenierías y Tecnológicas | - | - | 161 | 159 | 320 |
| Facultad de Arquitectura | - | - | 52 | 15 | 67 |
| Facultad de Ciencias de la Computación | - | - | 31 | 47 | 78 |
| Facultad de Ciencias de la Electrónica | - | - | 18 | 39 | 57 |
| Facultad de Ingeniería | - | - | 32 | 15 | 47 |
| Facultad de Ingeniería Química | - | - | 22 | 42 | 64 |
| Complejo Regional Sur | - | - | 3 | - | 3 |
| Complejo Regional Centro | - | - | 3 | 1 | 4 |
| Educación Media Superior | 44 | - | 192 | 10 | 246 |
| Preparatoria 2 de Octubre de 1968 | 4 | - | 21 | 2 | 27 |
| Preparatoria Alfonso Calderón Moreno | 2 | - | 27 | 3 | 32 |
| Preparatoria Emiliano Zapata | 6 | - | 22 | 1 | 29 |
| Preparatoria Gral. Lázaro Cárdenas del Río | 4 | - | 19 | 1 | 24 |

| PARTICIPANTES POR UNIDAD ACADÉMICA Y GRADO DE ESTUDIOS | LICENCIATURA | ESPECIALIDAD | MAESTRÍA | DOCTORADO | TOTAL |
|--|--------------|--------------|------------|------------|-------------|
| Preparatoria Lic. Benito Juárez García | 3 | - | 32 | - | 35 |
| Preparatoria Regional Enrique Cabrera Barroso | 12 | - | 20 | 1 | 33 |
| Preparatoria Regional Simón Bolívar | 7 | - | 22 | 1 | 30 |
| Preparatoria Urbana Enrique Cabrera Barroso | 5 | - | 28 | 1 | 34 |
| Complejo Regional Nororiental | 1 | - | 1 | - | 2 |
| TOTAL | 51 | 8 | 780 | 730 | 1569 |

FUENTE: Vicerrectoría de Docencia

8.6.5**Concentrado de beneficiarios del ESDEPED por categoría y sexo**

| BENEFICIARIOS POR CATEGORÍA | M | H | TOTAL |
|-----------------------------|------------|------------|--------------|
| Medio tiempo | 105 | 156 | 261 |
| PI Asociado | 102 | 149 | 251 |
| PI Titular | 0 | 1 | 1 |
| TA Asistente | 2 | 2 | 4 |
| TA Asociado | 1 | 4 | 5 |
| Tiempo completo | 620 | 583 | 1,203 |
| PI Asistente | 0 | 1 | 1 |
| PI Asociado | 247 | 320 | 567 |
| PI Titular | 370 | 243 | 613 |
| TA Asistente | 2 | 1 | 3 |
| TA Asociado | 0 | 16 | 16 |
| TA Titular | 1 | 2 | 3 |
| TOTAL | 725 | 739 | 1,464 |

FUENTE: Vicerrectoría de Docencia

8.6.6**Concentrado de beneficiarios del ESDEPED por nivel y sexo**

| BENEFICIARIOS POR NIVEL | I | | II | | III | | IV | | V | |
|--------------------------|-----------|-----------|-----------|-----------|-----------|-----------|------------|-----------|------------|-----------|
| | M | H | M | H | M | H | M | H | M | H |
| Educación Media Superior | 2 | 2 | 13 | 18 | 38 | 17 | 72 | 29 | 22 | 7 |
| Educación Superior | 45 | 50 | 76 | 71 | 53 | 56 | 91 | 64 | 80 | 61 |
| TOTAL | 47 | 52 | 89 | 89 | 91 | 73 | 163 | 93 | 102 | 68 |

| BENEFICIARIOS POR NIVEL | VI | | VII | | VIII | | IX | | TOTAL | | TOTAL |
|--------------------------|-----------|------------|-----------|-----------|-----------|-----------|-----------|------------|------------|------------|--------------|
| | M | H | M | H | M | H | M | H | M | H | |
| Educación Media Superior | 9 | 5 | - | - | - | - | - | - | 156 | 78 | 234 |
| Educación Superior | 56 | 101 | 38 | 33 | 68 | 91 | 76 | 120 | 583 | 647 | 1,230 |
| TOTAL | 65 | 106 | 38 | 33 | 68 | 91 | 76 | 120 | 739 | 725 | 1,464 |

FUENTE: Vicerrectoría de Docencia

8.6.7

Beneficiarios en el ESDEPED por nivel y sexo en bachillerato

| BENEFICIARIOS POR NIVEL | MUNICIPIO | I | | II | | III | | IV | |
|---|-----------------------|----------|----------|-----------|-----------|-----------|-----------|-----------|-----------|
| | | M | H | M | H | M | H | M | H |
| Preparatoria "Alfonso Calderón Moreno" | Puebla | - | - | - | 3 | 6 | 3 | 9 | 3 |
| Preparatoria "Lic. Benito Juárez García" | Puebla | - | 2 | 1 | 2 | 4 | 3 | 11 | 5 |
| Preparatoria "2 de Octubre de 1968" | Puebla | 1 | - | 3 | 2 | 2 | 1 | 9 | 3 |
| Preparatoria Urbana "Enrique Cabrera Barroso" | Puebla | - | - | 1 | 2 | 8 | 1 | 14 | 4 |
| Preparatoria "Gral. Emiliano Zapata Salazar" | Puebla | - | - | 4 | 1 | 5 | 1 | 8 | 6 |
| | San Martín Texmelucan | - | - | - | - | - | - | - | - |
| Preparatoria "Gral. Lázaro Cárdenas del Río" | Puebla | - | - | 2 | 1 | - | 2 | 6 | 3 |
| Preparatoria Regional "Simón Bolívar" | Atlixco | - | - | 1 | 3 | 10 | 1 | 7 | 2 |
| Preparatoria Regional "Enrique Cabrera Barroso" | Tecamachalco | 1 | - | 1 | 4 | 3 | 5 | 8 | 3 |
| Bachillerato "5 de Mayo" | Cuautlancingo | - | - | - | - | - | - | - | - |
| TOTAL | | 2 | 2 | 13 | 18 | 38 | 17 | 72 | 29 |

| BENEFICIARIOS POR NIVEL | MUNICIPIO | V | | VI | | TOTAL | | TOTAL |
|---|-----------------------|-----------|----------|----------|----------|------------|-----------|------------|
| | | M | H | M | H | M | H | |
| Preparatoria "Alfonso Calderón Moreno" | Puebla | 6 | - | 2 | - | 23 | 9 | 32 |
| Preparatoria "Lic. Benito Juárez García" | Puebla | 3 | - | 3 | - | 22 | 12 | 34 |
| Preparatoria "2 de Octubre de 1968" | Puebla | 3 | 2 | - | 1 | 18 | 9 | 27 |
| Preparatoria Urbana "Enrique Cabrera Barroso" | Puebla | 2 | - | - | - | 25 | 7 | 32 |
| Preparatoria "Gral. Emiliano Zapata Salazar" | Puebla | 2 | 1 | 1 | - | 20 | 9 | 29 |
| | San Martín Texmelucan | - | - | - | - | - | - | - |
| Preparatoria "Gral. Lázaro Cárdenas del Río" | Puebla | 2 | - | 2 | 2 | 12 | 8 | 20 |
| Preparatoria Regional "Simón Bolívar" | Atlixco | 2 | 1 | 1 | 1 | 21 | 8 | 29 |
| Preparatoria Regional "Enrique Cabrera Barroso" | Tecamachalco | 2 | 3 | - | 1 | 15 | 16 | 31 |
| Bachillerato "5 de Mayo" | Cuautlancingo | - | - | - | - | - | - | - |
| TOTAL | | 22 | 7 | 9 | 5 | 156 | 78 | 234 |

NOTA: Al momento de realizarse la evaluación 2017, no se habían conformado los Complejos Regionales. **FUENTE:** Vicerrectoría de Docencia.

8.6.8

Beneficiarios por área de conocimiento en el ESDEPED por nivel y sexo en educación superior

| BENEFICIARIOS POR ÁREA DE CONOCIMIENTO | I | | II | | III | | IV | | V | |
|--|----|----|----|----|-----|----|----|----|----|----|
| | M | H | M | H | M | H | M | H | M | H |
| Ciencias de la Salud | 10 | 7 | 15 | 6 | 12 | 7 | 20 | 8 | 5 | 4 |
| Facultad de Cultura Física | 2 | 2 | 1 | - | 2 | 3 | 1 | 2 | - | 3 |
| Facultad de Enfermería | - | 2 | 2 | - | 3 | - | 4 | - | 2 | - |
| Facultad de Estomatología | 6 | 1 | 6 | 3 | 5 | 2 | 5 | 4 | 2 | - |
| Facultad de Medicina | 2 | 2 | 5 | 3 | 1 | 2 | 8 | 1 | 1 | 1 |
| Instituto de Fisiología | - | - | 1 | - | - | - | 1 | - | - | - |
| Complejo Regional Norte | - | - | - | - | - | - | 1 | - | - | - |
| Complejo Regional Sur | - | - | - | - | 1 | - | - | 1 | - | - |
| Ciencias Exactas | - | - | 1 | 4 | - | 3 | - | 6 | - | 1 |
| Facultad de Ciencias Físico Matemáticas | - | - | 1 | 3 | - | 3 | - | 4 | - | 1 |
| Instituto de Física Ing. Luis Rivera Terrazas | - | - | - | 1 | - | - | - | 2 | - | - |
| Ciencias Naturales | 5 | 8 | 7 | 12 | 8 | 12 | 14 | 9 | 11 | 15 |
| Facultad de Biología | 1 | 1 | 2 | 2 | - | 2 | 6 | 1 | 2 | 3 |
| Facultad de Ciencias Químicas | - | 2 | 3 | 4 | 5 | 3 | 6 | 2 | 5 | 3 |
| Facultad de Ingeniería Agrohidráulica | - | - | - | 1 | - | 2 | - | 1 | - | - |
| Facultad de Medicina Veterinaria y Zootecnia | 2 | 4 | 2 | 3 | 2 | 3 | 1 | 1 | 1 | 3 |
| Instituto de Ciencias | 2 | 1 | - | 2 | 1 | 1 | 1 | 4 | 3 | 6 |
| Complejo Regional Norte | - | - | - | - | - | 1 | - | - | - | - |
| Ciencias Sociales y Administrativas | 12 | 13 | 18 | 17 | 10 | 13 | 16 | 15 | 23 | 15 |
| Facultad de Administración | 3 | 3 | 5 | 5 | 5 | 4 | 8 | 4 | 3 | 2 |
| Facultad de Ciencias de la Comunicación | - | - | 2 | - | 1 | 1 | 2 | - | 6 | - |
| Facultad de Contaduría Pública | 2 | 1 | 2 | 2 | 3 | 2 | 5 | 2 | 9 | 9 |
| Facultad de Derecho y Ciencias Sociales | 2 | 2 | 5 | 5 | - | 3 | - | 3 | 1 | 2 |
| Facultad de Economía | 1 | 1 | - | 1 | 1 | 1 | - | 6 | 2 | 1 |
| Instituto de Ciencias de Gobierno y Desarrollo Estratégico | - | - | - | 1 | - | - | - | - | 1 | 1 |

| BENEFICIARIOS POR ÁREA DE CONOCIMIENTO | I | | II | | III | | IV | | V | |
|---|-----------|-----------|-----------|-----------|-----------|-----------|-----------|-----------|-----------|-----------|
| | M | H | M | H | M | H | M | H | M | H |
| Complejo Regional Mixteca | - | - | 2 | - | - | - | - | - | - | - |
| Complejo Regional Nororiental | 2 | 1 | - | 1 | - | - | 1 | - | - | - |
| Complejo Regional Norte | 1 | 3 | 1 | 2 | - | 2 | - | - | - | - |
| Complejo Regional Sur | 1 | 1 | 1 | - | - | - | - | - | 1 | - |
| Complejo Regional Centro | - | 1 | - | - | - | - | - | - | - | - |
| Educación y Humanidades | 8 | 6 | 20 | 9 | 10 | 7 | 18 | 5 | 17 | 6 |
| Escuela de Artes Plásticas y Audiovisuales | - | - | - | - | - | - | - | - | - | 1 |
| Facultad de Artes | 1 | 2 | 2 | 3 | 1 | 1 | 1 | 1 | 1 | 1 |
| Facultad de Filosofía y Letras | 1 | - | 4 | 2 | 2 | 1 | 4 | 1 | 6 | 3 |
| Facultad de Lenguas | 5 | 3 | 7 | 2 | 5 | 4 | 9 | 1 | 8 | 1 |
| Facultad de Psicología | 1 | 1 | 2 | 1 | 2 | 1 | 3 | 1 | - | - |
| Instituto de Ciencias Sociales y Humanidades | - | - | 4 | 1 | - | - | 1 | - | 2 | - |
| Vicerrectoría de Investigación y Estudios de Posgrado | - | - | - | - | - | - | - | - | - | - |
| Complejo Regional Nororiental | - | - | 1 | - | - | - | - | - | - | - |
| Dirección de Recursos Humanos | - | - | - | - | - | - | - | 1 | - | - |
| Programa de Estudios Universitarios Comparados | - | - | - | - | - | - | - | - | - | - |
| Ingenierías y Tecnológicas | 10 | 16 | 15 | 23 | 13 | 14 | 23 | 21 | 24 | 20 |
| Facultad de Arquitectura | 5 | 4 | 6 | 9 | 5 | 5 | 7 | 3 | 4 | 5 |
| Facultad de Ciencias de la Computación | 2 | - | 3 | 2 | 1 | 2 | 8 | 3 | 4 | 5 |
| Facultad de Ciencias de la Electrónica | - | 4 | 1 | 6 | 2 | 4 | 1 | 3 | 3 | 1 |
| Facultad de Ingeniería | - | 4 | 2 | 5 | 1 | 2 | 3 | 9 | 4 | 4 |
| Facultad de Ingeniería Química | 2 | 1 | 3 | 1 | 4 | 1 | 4 | 2 | 9 | 3 |
| Complejo Regional Sur | - | 1 | - | - | - | - | - | 1 | - | 1 |
| Complejo Regional Centro | 1 | 2 | - | - | - | - | - | - | - | 1 |
| TOTAL | 45 | 50 | 76 | 71 | 53 | 56 | 91 | 64 | 80 | 61 |

| BENEFICIARIOS POR ÁREA DE CONOCIMIENTO | VI | | VII | | VIII | | IX | | TOTAL | | TOTAL |
|--|----|----|-----|----|------|----|----|----|-------|-----|-------|
| | M | H | M | H | M | H | M | H | M | H | |
| Ciencias de la Salud | 5 | 5 | 7 | 4 | 4 | 7 | 5 | 6 | 83 | 54 | 137 |
| Facultad de Cultura Física | - | 1 | - | 1 | - | - | - | - | 6 | 12 | 18 |
| Facultad de Enfermería | - | - | 1 | 1 | 1 | - | 1 | - | 14 | 3 | 17 |
| Facultad de Estomatología | 2 | 1 | 2 | - | - | 1 | - | - | 28 | 12 | 40 |
| Facultad de Medicina | 3 | 3 | 2 | 2 | 2 | 3 | 1 | 3 | 25 | 20 | 45 |
| Instituto de Fisiología | - | - | - | - | 1 | 3 | 3 | 2 | 6 | 5 | 11 |
| Complejo Regional Norte | - | - | - | - | - | - | - | - | 1 | - | 1 |
| Complejo Regional Sur | - | - | 2 | - | - | - | - | 1 | 3 | 2 | 5 |
| Ciencias Exactas | 3 | 8 | 1 | 1 | 4 | 22 | 5 | 39 | 14 | 84 | 98 |
| Facultad de Ciencias Físico Matemáticas | 2 | 8 | - | 1 | 2 | 17 | 5 | 26 | 10 | 63 | 73 |
| Instituto de Física Ing. Luis Rivera Terrazas | 1 | - | 1 | - | 2 | 5 | - | 13 | 4 | 21 | 25 |
| Ciencias Naturales | 15 | 23 | 7 | 15 | 13 | 17 | 26 | 34 | 106 | 145 | 251 |
| Facultad de Biología | - | 2 | 1 | 2 | 2 | - | 2 | - | 16 | 13 | 29 |
| Facultad de Ciencias Químicas | 6 | 9 | 3 | 1 | 5 | 8 | 9 | 12 | 42 | 44 | 86 |
| Facultad de Ingeniería Agrohidráulica | - | - | - | 1 | - | - | - | 3 | - | 8 | 8 |
| Facultad de Medicina Veterinaria y Zootecnia | - | 3 | - | 1 | - | - | - | 1 | 8 | 19 | 27 |
| Instituto de Ciencias | 8 | 8 | 3 | 10 | 6 | 9 | 15 | 18 | 39 | 59 | 98 |
| Complejo Regional Norte | 1 | 1 | - | - | - | - | - | - | 1 | 2 | 3 |
| Ciencias Sociales y Administrativas | 8 | 24 | 7 | 2 | 12 | 8 | 7 | 6 | 113 | 113 | 226 |
| Facultad de Administración | 1 | 3 | 3 | - | 2 | 2 | - | 2 | 30 | 25 | 55 |
| Facultad de Ciencias de la Comunicación | - | - | - | - | - | - | - | - | 11 | 1 | 12 |
| Facultad de Contaduría Pública | - | 1 | 1 | 1 | 2 | - | 6 | 1 | 30 | 19 | 49 |
| Facultad de Derecho y Ciencias Sociales | 6 | 11 | 1 | 1 | 4 | 3 | - | 1 | 19 | 31 | 50 |
| Facultad de Economía | - | 8 | 1 | - | 4 | 1 | 1 | 2 | 10 | 21 | 31 |
| Instituto de Ciencias de Gobierno y Desarrollo Estratégico | - | 1 | 1 | - | - | 2 | - | - | 2 | 5 | 7 |

| BENEFICIARIOS POR ÁREA DE CONOCIMIENTO | VI | | VII | | VIII | | IX | | TOTAL | | TOTAL |
|---|-----------|------------|-----------|-----------|-----------|-----------|-----------|------------|------------|------------|--------------|
| | M | H | M | H | M | H | M | H | M | H | |
| Complejo Regional Mixteca | - | - | - | - | - | - | - | - | 2 | - | 2 |
| Complejo Regional Nororiental | - | - | - | - | - | - | - | - | 3 | 2 | 5 |
| Complejo Regional Norte | - | - | - | - | - | - | - | - | 2 | 7 | 9 |
| Complejo Regional Sur | 1 | - | - | - | - | - | - | - | 4 | 1 | 5 |
| Complejo Regional Centro | - | - | - | - | - | - | - | - | - | 1 | 1 |
| Educación y Humanidades | 16 | 25 | 7 | 2 | 13 | 9 | 14 | 17 | 123 | 86 | 209 |
| Escuela de Artes Plásticas y Audiovisuales | - | - | 1 | - | - | 1 | - | - | 1 | 2 | 3 |
| Facultad de Artes | 1 | 6 | - | - | 1 | - | 2 | - | 10 | 14 | 24 |
| Facultad de Filosofía y Letras | 3 | 10 | 2 | - | 3 | 5 | 3 | 9 | 28 | 31 | 59 |
| Facultad de Lenguas | 4 | 2 | 1 | 1 | 1 | - | - | - | 40 | 14 | 54 |
| Facultad de Psicología | 2 | 3 | 1 | - | 2 | - | 1 | 1 | 14 | 8 | 22 |
| Instituto de Ciencias Sociales y Humanidades | 6 | 3 | 1 | 1 | 6 | 3 | 6 | 6 | 26 | 14 | 40 |
| Vicerrectoría de Investigación y Estudios de Posgrado | - | - | 1 | - | - | - | 2 | 1 | 3 | 1 | 4 |
| Complejo Regional Nororiental | - | - | - | - | - | - | - | - | 1 | - | 1 |
| Dirección de Recursos Humanos | - | - | - | - | - | - | - | - | - | 1 | 1 |
| Programa de Estudios Universitarios Comparados | - | 1 | - | - | - | - | - | - | - | 1 | 1 |
| Ingenierías y Tecnológicas | 9 | 16 | 9 | 9 | 22 | 28 | 19 | 18 | 144 | 165 | 309 |
| Facultad de Arquitectura | 2 | 1 | 2 | 2 | 2 | 1 | 1 | - | 34 | 30 | 64 |
| Facultad de Ciencias de la Computación | 2 | 5 | 2 | 3 | 8 | 10 | 8 | 10 | 38 | 40 | 78 |
| Facultad de Ciencias de la Electrónica | 2 | 7 | 1 | 1 | 5 | 7 | 4 | 3 | 19 | 36 | 55 |
| Facultad de Ingeniería | 1 | - | 1 | 1 | 2 | 2 | 1 | 2 | 15 | 29 | 44 |
| Facultad de Ingeniería Química | 2 | 3 | 3 | 2 | 5 | 8 | 5 | 3 | 37 | 24 | 61 |
| Complejo Regional Sur | - | - | - | - | - | - | - | - | - | 3 | 3 |
| Complejo Regional Centro | - | - | - | - | - | - | - | - | 1 | 3 | 4 |
| TOTAL | 56 | 101 | 38 | 33 | 68 | 91 | 76 | 120 | 583 | 647 | 1,230 |

FUENTE: Vicerrectoría de Docencia

8.6.9

Índice de satisfacción ponderada a docentes en bachillerato, periodo 2015

| BACHILLERATO | MUNICIPIO | PROMEDIO ISP TOTAL |
|---|-----------------------|--------------------|
| Preparatoria "Alfonso Calderón Moreno" | Puebla | 75.39 |
| Preparatoria "Lic. Benito Juárez García" | Puebla | 70.42 |
| Preparatoria "2 de Octubre de 1968" | Puebla | 65.99 |
| Preparatoria Urbana "Enrique Cabrera Barroso" | Puebla | 69.42 |
| Preparatoria "Gral. Emiliano Zapata Salazar" | Puebla | 73.55 |
| | San Martín Texmelucan | 77.37 |
| Preparatoria "Gral. Lázaro Cárdenas del Río" | Puebla | 72.33 |
| Preparatoria Regional "Simón Bolívar" | Atlixco | 74.79 |
| Preparatoria Regional "Enrique Cabrera Barroso" | Tecamachalco | 75.33 |
| Bachillerato "5 de Mayo" | Cuautlancingo | 76.66 |
| Complejo Regional Centro | | 75.54 |
| Preparatoria del Complejo Regional Centro Sede Acajete | Acajete | 76.49 |
| Preparatoria del Complejo Regional Centro Sede Ciudad Serdán | Ciudad Serdán | 73.47 |
| Preparatoria del Complejo Regional Centro Sede Tepeaca | Tepeaca | 76.65 |
| Complejo Regional Mixteca | | 74.82 |
| Preparatoria del Complejo Regional Mixteca Sede Chiautla de Tapia | Chiautla de Tapia | 74.81 |

| BACHILLERATO | MUNICIPIO | PROMEDIO ISP TOTAL |
|---|---------------------|--------------------|
| Preparatoria del Complejo Regional Mixteca Sede Izúcar de Matamoros | Izúcar de Matamoros | 74.82 |
| Complejo Regional Nororiental | | 73.64 |
| Preparatoria del Complejo Regional Nororiental Sede Cuetzalan | Cuetzalan | 74.38 |
| Preparatoria del Complejo Regional Nororiental Sede Libres | Libres | 72.83 |
| Preparatoria del Complejo Regional Nororiental Sede Teziutlán | Teziutlán | 74.68 |
| Preparatoria del Complejo Regional Nororiental Sede Tlatlauquitepec | Tlatlauquitepec | 73.16 |
| Complejo Regional Norte | | 70.07 |
| Preparatoria del Complejo Regional Norte Sede Chignahuapan | Chignahuapan | 70.22 |
| Preparatoria del Complejo Regional Norte Sede Zacatlán | Zacatlán | 70.03 |
| TOTAL | | 72.38 |

NOTA: La información que se presenta se calcula del total de las secciones evaluadas a nivel institucional y la información se segmenta por Periodo, Unidad Académica (UA) y División de Estudio Superior (DES). Al Realizar esta segmentación por Periodo en la UA o DES el tamaño de cada segmento es diferente y para cada uno de ellos se calcula la media de los Resultados de Evaluación, acorde al número de secciones que le correspondan. Por lo anterior y debido a la distribución de matrícula en las distintas UA, periodos y DES los segmentos no tienen el mismo tamaño, por lo que calcular la media de la DES a partir de las medias de las UA por periodo arrojan un resultado distinto. **FUENTE:** Vicerrectoría de Docencia

8.6.10

Índice de satisfacción ponderada a docentes en nivel licenciatura

| DES/UA | PERIODO | PROMEDIO ISP TOTAL |
|---|----------------|--------------------|
| Ciencias de la Salud | | 83.20 |
| Facultad de Cultura Física | Otoño 2017 | 83.76 |
| | Primavera 2018 | 85.04 |
| | Verano 2018 | 88.37 |
| Facultad de Enfermería | Otoño 2017 | 84.73 |
| | Primavera 2018 | 86.39 |
| | Verano 2018 | 89.35 |
| Facultad de Estomatología | Otoño 2017 | 79.40 |
| | Primavera 2018 | 82.54 |
| | Verano 2018 | 84.04 |
| Facultad de Medicina | Otoño 2017 | 81.21 |
| | Primavera 2018 | 84.38 |
| | Verano 2018 | 87.87 |
| Ciencias Sociales y Administrativas | | 79.95 |
| Facultad de Administración | Otoño 2017 | 76.92 |
| | Primavera 2018 | 80.73 |
| | Verano 2018 | 84.59 |
| Facultad de Ciencias de la Comunicación | Otoño 2017 | 78.28 |
| | Primavera 2018 | 82.36 |
| | Verano 2018 | 84.47 |
| Facultad de Contaduría Pública | Otoño 2017 | 79.79 |
| | Primavera 2018 | 81.08 |
| | Verano 2018 | 86.24 |
| Facultad de Derecho y Ciencias Sociales | Otoño 2017 | 77.89 |
| | Primavera 2018 | 80.50 |
| | Verano 2018 | 85.16 |

| DES/UA | PERIODO | PROMEDIO ISP TOTAL |
|--|----------------|--------------------|
| Facultad de Economía | Otoño 2017 | 77.95 |
| | Primavera 2018 | 80.43 |
| | Verano 2018 | 80.40 |
| Ciencias Exactas | | 80.96 |
| Facultad de Ciencias Físico Matemáticas | Otoño 2017 | 78.94 |
| | Primavera 2018 | 82.85 |
| Ciencias Naturales | | 81.81 |
| Facultad de Ciencias Biológicas | Otoño 2017 | 78.57 |
| | Primavera 2018 | 83.77 |
| | Verano 2018 | 90.00 |
| Facultad de Ciencias Químicas | Otoño 2017 | 79.94 |
| | Primavera 2018 | 83.14 |
| | Verano 2018 | 87.26 |
| Facultad de Ingeniería Agrohidráulica | Otoño 2017 | 80.51 |
| | Primavera 2018 | 79.83 |
| | Verano 2018 | 83.78 |
| Facultad de Medicina Veterinaria y Zootecnia | Otoño 2017 | 77.88 |
| | Primavera 2018 | 81.68 |
| | Verano 2018 | 86.97 |
| Educación y Humanidades | | 81.96 |
| Escuela de Artes Plásticas y Audiovisuales | Otoño 2017 | 73.27 |
| | Primavera 2018 | 85.23 |
| Facultad de Artes | Otoño 2017 | 80.50 |
| | Primavera 2018 | 88.10 |
| Facultad de Filosofía y Letras | Otoño 2017 | 76.29 |
| | Primavera 2018 | 82.39 |
| | Verano 2018 | 90.61 |
| Facultad de Lenguas | Otoño 2017 | 80.05 |
| | Primavera 2018 | 83.00 |
| | Verano 2018 | 88.77 |
| Facultad de Psicología | Otoño 2017 | 77.89 |
| | Primavera 2018 | 80.50 |
| | Verano 2018 | 87.10 |
| Ingeniería y Tecnología | | 79.90 |
| Facultad de Arquitectura | Otoño 2017 | 77.79 |
| | Primavera 2018 | 80.90 |

| DES/UA | PERIODO | PROMEDIO ISP TOTAL |
|--|----------------|--------------------|
| | Verano 2018 | 85.80 |
| Facultad de Ciencias de la Computación | Otoño 2017 | 76.86 |
| | Primavera 2018 | 79.83 |
| | Verano 2018 | 84.77 |
| Facultad de Ciencias de la Electrónica | Otoño 2017 | 76.04 |
| | Primavera 2018 | 79.91 |
| | Verano 2018 | 83.46 |
| Facultad de Ingeniería | Otoño 2017 | 77.70 |
| | Primavera 2018 | 80.25 |
| | Verano 2018 | 84.62 |
| Facultad de Ingeniería Química | Otoño 2017 | 79.23 |
| | Primavera 2018 | 81.67 |
| | Verano 2018 | 87.30 |
| Complejos Regionales | | 82.28 |
| Complejo Regional Centro | Otoño 2017 | 81.15 |
| | Primavera 2018 | 79.98 |
| | Verano 2018 | 85.03 |
| Complejo Regional Mixteca | Otoño 2017 | 79.29 |
| | Primavera 2018 | 75.79 |
| | Verano 2018 | 81.58 |
| Complejo Regional Nororiental | Otoño 2017 | 81.70 |
| | Primavera 2018 | 83.96 |
| | Verano 2018 | 86.79 |
| Complejo Regional Norte | Otoño 2017 | 81.95 |
| | Primavera 2018 | 82.24 |
| | Verano 2018 | 84.08 |
| Complejo Regional Sur | Otoño 2017 | 81.15 |
| | Primavera 2018 | 82.86 |
| | Verano 2018 | 87.11 |
| TOTAL | | 81.23 |

NOTA 1: *Se pilotea un nuevo instrumento de evaluación. **NOTA 2:** La información que se presenta se calcula del total de las secciones evaluadas a nivel institucional y la información se segmenta por Periodo, Unidad Académica (UA) y División de Estudio Superior (DES). Al Realizar esta segmentación por Periodo en la UA o DES el tamaño de cada segmento es diferente y para cada uno de ellos se calcula la media de los Resultados de Evaluación, acorde al número de secciones que le correspondan. Por lo anterior y debido a la distribución de matrícula en las distintas UA, periodos y DES los segmentos no tienen el mismo tamaño, por lo que calcular la media de la DES a partir de las medias de las UA por periodo arrojan un resultado distinto. **FUENTE:** Vicerrectoría de Docencia.

8.6.11

Índice de satisfacción ponderada a docentes en nivel Posgrado por unidad académica

| DES/UA | PERIODO | ISP |
|--|----------------|--------------|
| Ciencias de la Salud | | 90.25 |
| Facultad de Cultura Física | Otoño 2017 | 83.08 |
| | Primavera 2018 | 86.26 |
| Facultad de Enfermería | Otoño 2017 | 87.21 |
| | Primavera 2018 | 90.34 |
| Facultad de Estomatología | Otoño 2017 | 90.57 |
| | Primavera 2018 | 94.25 |
| Facultad de Medicina | Otoño 2017 | 83.34 |
| | Primavera 2018 | 79.15 |
| Hospital Universitario de Puebla | Otoño 201 | 87.09 |
| Instituto de Fisiología | Otoño 2017 | 96.38 |
| | Primavera 2018 | 94.15 |
| Ciencias Sociales y Administrativas | | 86.33 |
| Facultad de Administración | Otoño 2017 | 92.99 |
| | Primavera 2018 | 88.74 |
| Facultad de Ciencias de la Comunicación | Otoño 2017 | 76.03 |
| | Primavera 2018 | 70.92 |
| Facultad de Contaduría Pública | Otoño 2017 | 94.01 |
| | Primavera 2018 | 68.24 |
| Facultad de Derecho y Ciencias Sociales | Otoño 2017 | 90.61 |
| | Primavera 2018 | 83.52 |
| Instituto en Ciencias de Gobierno y Desarrollo Estratégico | Otoño 2017 | 89.51 |
| | Primavera 2018 | 83.70 |
| Facultad de Economía | Otoño 2017 | 89.20 |
| | Primavera 2018 | 70.71 |
| Ciencias Exactas | | 91.60 |
| Facultad de Ciencias Físico Matemáticas | Otoño 2017 | 93.61 |
| | Primavera 2018 | 89.45 |
| Instituto de Física "Ing. Luis Rivera Terrazas" | Otoño 2017 | 90.80 |
| | Primavera 2018 | 94.05 |
| Ciencias Naturales | | 87.73 |
| Facultad de Ciencias Biológicas | Otoño 2017 | 87.75 |
| | Primavera 2018 | 91.06 |
| Facultad de Ciencias Químicas | Otoño 2017 | 86.03 |
| | Primavera 2018 | 91.86 |

| DES/UA | PERIODO | ISP |
|---|----------------|--------------|
| Facultad de Ingeniería Agrohidráulica | Otoño 2017 | 80.75 |
| Instituto de Ciencias | Otoño 2017 | 82.00 |
| | Primavera 2018 | 88.02 |
| Educación y Humanidades | | 90.42 |
| Facultad de Artes | Otoño 2017 | 94.82 |
| | Primavera 2018 | 58.72 |
| Facultad de Filosofía y Letras | Otoño 2017 | 91.02 |
| | Primavera 2018 | 87.69 |
| Facultad de Lenguas | Otoño 2017 | 81.76 |
| | Primavera 2018 | 86.62 |
| Facultad de Psicología | Otoño 2017 | 89.21 |
| | Primavera 2018 | 87.43 |
| Instituto de Ciencias Sociales y Humanidades "Alfonso Vélaz Pliego" | Otoño 2017 | 94.69 |
| | Primavera 2018 | 95.25 |
| Ingeniería y Tecnología | | 86.99 |
| Facultad de Arquitectura | Otoño 2017 | 89.02 |
| | Primavera 2018 | 83.70 |
| Facultad de Ciencias de la Computación | Otoño 2017 | 88.04 |
| | Primavera 2018 | 88.52 |
| Facultad de Ciencias de la Electrónica | Otoño 2017 | 91.96 |
| | Primavera 2018 | 72.38 |
| Facultad de Ingeniería | Otoño 2017 | 82.33 |
| | Primavera 2018 | 85.07 |
| Facultad de Ingeniería Química | Otoño 2017 | 87.28 |
| | Primavera 2018 | 91.75 |
| TOTAL | | 89.09 |

NOTA: La información que se presenta se calcula del total de las secciones evaluadas a nivel institucional y la información se segmenta por Periodo, Unidad Académica (UA) y División de Estudio Superior (DES). Al Realizar esta segmentación por Periodo en la UA o DES el tamaño de cada segmento es diferente y para cada uno de ellos se calcula la media de los Resultados de Evaluación, acorde al numero de secciones que le correspondan. Por lo anterior y debido a la distribución de matrícula en las distintas UA, periodos y DES los segmentos no tienen el mismo tamaño, por lo que calcular la media de la DES a partir de las medias de las UA por periodo arrojan un resultado distinto. **FUENTE:** Vicerrectoría de Docencia.

8.6.12

Ingreso, permanencia y promoción de nivel bachillerato

| BACHILLERATO | MUNICIPIO | PLAZAS DE NUEVA CREACIÓN | | OTORGAMIENTO DE DEFINITIVIDADES | | OTORGAMIENTO DE PROMOCIONES | |
|---|-----------------------|--------------------------|----------|---------------------------------|----------|-----------------------------|----------|
| | | M | H | M | H | M | H |
| Preparatoria | | 20 | 11 | 24 | 23 | 29 | 14 |
| Preparatoria "Alfonso Calderón Moreno" | Puebla | 4 | 2 | 4 | 4 | 6 | - |
| Preparatoria "Lic. Benito Juárez García" | Puebla | - | - | 3 | 2 | 6 | 1 |
| Preparatoria "2 de Octubre de 1968" | Puebla | 4 | 4 | 3 | 4 | 4 | - |
| Preparatoria Urbana "Enrique Cabrera Barroso" | Puebla | 6 | 2 | 1 | 2 | 3 | 1 |
| Preparatoria "Gral. Emiliano Zapata Salazar" | Puebla | 1 | 1 | 2 | 1 | 3 | 1 |
| | San Martín Texmelucan | - | - | 2 | 3 | - | - |
| Preparatoria "Gral. Lázaro Cárdenas del Río" | Puebla | 3 | 2 | 3 | - | - | 5 |
| Preparatoria Regional "Simón Bolívar" | Atlixco | 1 | - | 2 | 2 | 4 | 2 |
| Preparatoria Regional "Enrique Cabrera Barroso" | Tecamachalco | 1 | - | 4 | 5 | 3 | 4 |
| Complejo Regional Centro | | 1 | 1 | 8 | 4 | - | - |
| Preparatoria de Acajete, Puebla del Complejo Regional Centro | Acajete | - | - | 3 | - | - | - |
| Preparatoria de Acatzingo, Puebla del Complejo Regional Centro | Acatzingo | - | - | - | - | - | - |
| Preparatoria de Ciudad Serdán, Puebla del Complejo Regional Centro | Ciudad Serdán | - | 1 | 1 | 3 | - | - |
| Preparatoria de Tepeaca, Puebla del Complejo Regional Centro | Tepeaca | 1 | - | 4 | 1 | - | - |
| Preparatoria de San Salvador el Seco, Puebla del Complejo Regional Centro | San Salvador el Seco | - | - | - | - | - | - |

| BACHILLERATO | MUNICIPIO | PLAZAS DE NUEVA CREACIÓN | | OTORGAMIENTO DE DEFINITIVIDADES | | OTORGAMIENTO DE PROMOCIONES | |
|---|---------------------|--------------------------|-----------|---------------------------------|-----------|-----------------------------|-----------|
| | | M | H | M | H | M | H |
| Complejo Regional Nororiental | | 5 | 12 | 4 | 2 | - | - |
| Preparatoria de Cuetzalan, Puebla del Complejo Regional Nororiental | Cuetzalan | 2 | 2 | - | - | - | - |
| Preparatoria de Libres, Puebla del Complejo Regional Nororiental | Libres | 1 | 2 | - | - | - | - |
| Preparatoria de Teziutlán, Puebla del Complejo Regional Nororiental | Teziutlán | - | 1 | 4 | 2 | - | - |
| Preparatoria de Tlatlauquitepec, Puebla del Complejo Regional Nororiental | Tlatlauquitepec | 2 | 7 | - | - | - | - |
| Complejo Regional Norte | | 2 | 4 | 3 | 1 | - | - |
| Preparatoria de Chignahuapan, Puebla del Complejo Regional Norte | Chignahuapan | 2 | 1 | - | - | - | - |
| Preparatoria de Zacatlán, Puebla del Complejo Regional Norte | Zacatlán | - | 3 | 3 | 1 | - | - |
| Complejo Regional Mixteca | | 3 | 6 | 2 | 2 | - | - |
| Preparatoria de Chiautla de Tapia, Puebla del Complejo Regional Mixteca | Chiautla de Tapia | 1 | 2 | - | 1 | - | - |
| Preparatoria de Izúcar de Matamoros, Puebla del Complejo Regional Mixteca | Izúcar de Matamoros | 2 | 4 | 2 | 1 | - | - |
| Bachillerato | | 4 | 2 | 1 | 1 | - | - |
| Bachillerato "5 de Mayo" | Cuatlancingo | 4 | 2 | 1 | 1 | - | - |
| Complejo Regional Centro | | 1 | 4 | - | - | - | - |
| Bachillerato Tecnológico BUAP de San José Chiapa del Complejo Regional Centro | San José Chiapa | 1 | 4 | - | - | - | - |
| TOTAL | | 36 | 40 | 42 | 33 | 29 | 14 |

FUENTE: Dirección de Recursos Humanos

8.6.13

Ingreso, permanencia y promoción de nivel superior

| BENEFICIARIOS POR DEPENDENCIA | PLAZAS DE NUEVA CREACIÓN | | OTORGAMIENTO DE DEFINITIVIDADES | | OTORGAMIENTO DE PROMOCIONES | |
|--|--------------------------|----|---------------------------------|---|-----------------------------|---|
| | M | H | M | H | M | H |
| Centro de Detección Biomolecular | - | - | - | - | - | - |
| Escuela de Artes Plásticas y Audiovisuales | 4 | 13 | - | - | - | - |
| Facultad de Artes | 4 | 5 | 4 | 3 | 1 | 5 |
| Facultad de Ciencias Biológicas | 4 | 2 | 1 | - | 1 | 1 |
| Facultad de Ciencias de la Comunicación | 4 | 5 | 5 | 2 | 4 | 1 |
| Facultad de Medicina Veterinaria y Zootecnia | 4 | 4 | - | - | 2 | - |
| Facultad de Administración | 14 | 6 | 6 | 7 | 5 | 6 |
| Facultad de Arquitectura | 3 | 7 | 4 | 6 | 2 | 4 |
| Facultad de Ciencias Químicas | 7 | 7 | 2 | 3 | 6 | 2 |
| Facultad de Contaduría Pública | 2 | - | 2 | 7 | 4 | 5 |
| Facultad de Ciencias de la Computación | - | 3 | 1 | 2 | 1 | 3 |
| Facultad de Ciencias de la Electrónica | 4 | 7 | 2 | 3 | 2 | 3 |
| Facultad de Ciencias Físico Matemáticas | 2 | 5 | 2 | 2 | - | - |
| Facultad de Cultura Física | - | 1 | 1 | 1 | 2 | 2 |
| Facultad de Derecho y Ciencias Sociales | 7 | 16 | 6 | 5 | 2 | 3 |
| Facultad de Economía | - | 1 | - | 3 | 2 | 1 |
| Facultad de Enfermería | 10 | 3 | 1 | - | 3 | - |
| Facultad de Estomatología | 7 | 6 | 3 | 1 | 4 | 2 |
| Facultad de Filosofía y Letras | 2 | 1 | 1 | 2 | 3 | - |

| BENEFICIARIOS POR DEPENDENCIA | PLAZAS DE NUEVA CREACIÓN | | OTORGAMIENTO DE DEFINITIVIDADES | | OTORGAMIENTO DE PROMOCIONES | |
|--|--------------------------|------------|---------------------------------|-----------|-----------------------------|-----------|
| | M | H | M | H | M | H |
| Facultad de Ingeniería Agrohidráulica | - | 1 | 1 | - | - | 1 |
| Facultad de Ingeniería | 4 | 10 | 3 | 6 | 2 | 4 |
| Facultad de Ingeniería Química | - | 2 | 4 | 2 | 5 | 3 |
| Facultad de Lenguas | 18 | 9 | 3 | 1 | 6 | - |
| Facultad de Medicina | 22 | 27 | 9 | 2 | 5 | 1 |
| Facultad de Psicología | 2 | - | - | 3 | 3 | 1 |
| Instituto de Ciencias de Gobierno y Desarrollo Estratégico | - | 1 | 2 | 2 | - | - |
| Instituto de Ciencias Sociales y Humanidades | - | 2 | 1 | 1 | 1 | - |
| Instituto de Física "Ing. Luis Rivera Terrazas" | 2 | - | - | 2 | 2 | - |
| Instituto de Ciencias (C.U.) | 3 | 1 | 2 | 1 | - | 3 |
| Instituto de Fisiología | 1 | - | 1 | 2 | 2 | - |
| Vicerrectoría de Investigación y estudios de Posgrado | - | - | - | - | - | - |
| Complejo Regional Centro | 6 | 12 | 1 | 2 | - | - |
| Complejo Regional Nororiental | 16 | 8 | - | 3 | - | - |
| Complejo Regional Norte | 5 | 10 | 2 | - | - | - |
| Complejo Regional Mixteca | 1 | 2 | 2 | - | - | - |
| Complejo Regional Sur | 14 | 14 | 5 | 4 | - | - |
| Centro Universitario de Vinculación | - | 1 | - | - | - | - |
| TOTAL | 172 | 192 | 77 | 78 | 70 | 51 |

FUENTE: Dirección de Recursos Humanos

8.6.14

Concentrado de profesorado en año sabático y superación académica por tipo y sexo

| MODALIDAD | INTERNACIONAL | | NACIONAL | | TOTAL M | TOTAL H | TOTAL |
|----------------------|---------------|-----------|-----------|-----------|-----------|-----------|-----------|
| | M | H | M | H | | | |
| Año Sabático | 0 | 4 | 1 | 8 | 1 | 12 | 13 |
| Superación Académica | 5 | 8 | 15 | 17 | 20 | 25 | 45 |
| TOTAL | 5 | 12 | 16 | 25 | 21 | 37 | 58 |

FUENTE: Vicerrectoría de Docencia

8.6.15

Profesorado en año sabático y superación académica por tipo, grado y sexo

| MODALIDAD | INTERNACIONAL | | NACIONAL | | TOTAL M | TOTAL H | TOTAL |
|----------------------|---------------|-----------|-----------|-----------|-----------|-----------|-----------|
| | M | H | M | H | | | |
| Año Sabático | - | 4 | 1 | 8 | 1 | 12 | 13 |
| Doctorado | - | 4 | 1 | 6 | 1 | 10 | 11 |
| Maestría | - | - | - | 2 | - | 2 | 2 |
| Superación Académica | 5 | 8 | 15 | 17 | 20 | 25 | 45 |
| Doctorado | - | - | - | - | - | - | - |
| Maestría | 5 | 8 | 15 | 16 | 20 | 24 | 44 |
| Licenciatura | - | - | - | 1 | - | 1 | 1 |
| TOTAL | 5 | 12 | 16 | 25 | 21 | 37 | 58 |

FUENTE: Vicerrectoría de Docencia

8.7 PERSONAL ADMINISTRATIVO**8.7.1****Permanencia y promoción a personal administrativo**

| BENEFICIARIOS POR DEPENDENCIA | OTORGAMIENTO DE DEFINITIVIDADES | | OTORGAMIENTO DE PROMOCIONES | |
|--|---------------------------------|----|-----------------------------|---|
| | M | H | M | H |
| Biblioteca Central | - | - | - | 1 |
| Círculo Infantil | 1 | - | 2 | - |
| Defensoría de los Derechos Universitarios | 1 | - | - | - |
| Dirección Acompañamiento Universitario | - | - | 2 | - |
| Dirección General de Innovación Educativa | 3 | - | - | - |
| Dirección de Deportes de Combate | - | 1 | - | - |
| Dirección de Administración Escolar | - | 1 | - | - |
| Dirección de Apoyo y Seguridad Universitaria | - | 17 | - | 3 |
| Dirección de Comunicación | - | 1 | - | - |
| Dirección de Cultura Física | 1 | 6 | 1 | - |
| Dirección de Recursos Humanos | - | - | 1 | - |
| Dirección General de Bibliotecas | 1 | - | - | - |
| Preparatoria "Gral. Emiliano Zapata Salazar" | - | - | 1 | 2 |

| BENEFICIARIOS POR DEPENDENCIA | OTORGAMIENTO DE DEFINITIVIDADES | | OTORGAMIENTO DE PROMOCIONES | |
|--|---------------------------------|----|-----------------------------|---|
| | M | H | M | H |
| Preparatoria "Lic. Benito Juárez García" | 1 | 1 | - | - |
| Facultad de Ciencias Biológicas | - | - | - | 1 |
| Facultad de Medicina Veterinaria y Zootecnia | - | 1 | - | - |
| Facultad de Administración | 2 | 1 | - | - |
| Facultad de Arquitectura | 1 | - | 1 | - |
| Facultad de Contaduría Pública | - | - | 1 | - |
| Facultad de Ciencias de la Computación | - | - | 1 | 1 |
| Facultad de Ciencias de la Electrónica | - | 1 | - | - |
| Facultad de Ciencias Físico Matemáticas | - | 1 | - | - |
| Facultad de Derecho y Ciencias Sociales | - | - | 1 | - |
| Facultad de Economía | 1 | - | - | - |
| Facultad de Enfermería | - | - | - | 1 |
| Facultad de Estomatología | 2 | 2 | 1 | - |
| Facultad de Filosofía y Letras | - | - | 1 | - |
| Facultad de Ingeniería | 1 | 4 | - | 1 |
| Facultad de Ingeniería Química | - | 1 | - | - |
| Facultad de Lenguas | 4 | 6 | - | 1 |
| Facultad de Medicina | 1 | 1 | 2 | 1 |
| Hospital Universitario de Puebla | 15 | 14 | 2 | 1 |
| Instituto de Ciencias Sociales y Humanidades | - | 1 | - | - |

| BENEFICIARIOS POR DEPENDENCIA | OTORGAMIENTO DE DEFINITIVIDADES | | OTORGAMIENTO DE PROMOCIONES | |
|--|---------------------------------|-----------|-----------------------------|-----------|
| | M | H | M | H |
| Instituto de Ciencias (C.U.) | - | - | - | 1 |
| Museo Universitario | - | - | 1 | - |
| Secretaría General | - | 1 | 1 | - |
| Secretaría Particular de Rectoría | 2 | - | - | - |
| Vicerrectoría de Docencia | - | - | 2 | 2 |
| Vicerrectoría de Investigación y Estudios de Posgrado | 2 | 1 | - | - |
| Complejo Regional Centro | - | 1 | - | - |
| Complejo Regional Nororiental | - | - | 3 | - |
| Complejo Regional Norte | - | - | 1 | - |
| Complejo Regional Mixteca | - | 1 | - | - |
| Centro Universitario de Vinculación | 2 | 1 | - | - |
| Vicerrectoría de Extensión y Difusión de la Cultura | 1 | - | 1 | - |
| INST.DE FISICA ING.LUIS RIVERA T. Instituto de Física Ing. Luis Rivera T. | - | - | 2 | - |
| Dirección General de Planeación Institucional | - | 1 | - | - |
| TOTAL | 42 | 66 | 28 | 16 |

FUENTE: Dirección de Recursos Humanos

8.8 DIRECCIÓN DE APOYO Y SEGURIDAD UNIVERSITARIA

8.8.1

Atención Pre-hospitalaria. Solicitudes atendidas por periodo

| PERIODO | ATENCIÓN PRE HOSPITALARIA | URGENCIAS MÉDICAS CON TRASLADO A HOSPITAL | UNIDADES ACADÉMICAS O DEPENDENCIAS INVOLUCRADAS |
|--------------------|---------------------------|---|---|
| Agosto de 2017 | 127 | 11 | 25 |
| Septiembre de 2017 | 92 | 14 | 34 |
| Octubre de 2017 | 124 | 12 | 38 |
| Noviembre de 2017 | 108 | 9 | 28 |
| Diciembre de 2017 | 54 | 2 | 21 |
| Enero de 2018 | 148 | 12 | 32 |
| Febrero de 2018 | 132 | 4 | 31 |
| Marzo de 2018 | 95 | 3 | 21 |
| Abril de 2018 | 130 | 8 | 27 |
| Mayo de 2018 | 82 | 1 | 24 |
| Junio de 2018 | 68 | 0 | 19 |
| Julio de 2018 | 50 | 3 | 17 |
| TOTAL | 1,210 | 79 | 317 |

FUENTE: Dirección de Apoyo y Seguridad Universitaria

8.9 HOSPITAL UNIVERSITARIO DE PUEBLA**8.9.1****Servicios médicos prestados**

| SERVICIOS | TOTAL |
|---------------------|----------------|
| Consultas | 155,216 |
| General | 29,377 |
| Estomatología | 8,503 |
| Especializada | 106,693 |
| Urgencias adultos | 8,881 |
| Urgencias pediatría | 1,762 |
| Cirugía | 696 |
| Gineco-Obstetricia | 425 |
| Cesáreas | 169 |
| Partos | 71 |
| Legrados uterinos | 31 |
| TOTAL | 155,912 |

FUENTE: Hospital Universitario de Puebla

8.9.2**Servicios de hospitalización**

| SERVICIOS | EGRESOS | DEFUNCIONES | PROMEDIO DÍAS DE ESTANCIA | PORCENTAJE DE OCUPACIÓN |
|-------------------------------------|--------------|-------------|---------------------------|-------------------------|
| Hospitalización | | | | |
| Medicina Interna | 840 | 67 | 13 | 32.62% |
| Oncología | 34 | 3 | 3 | 2.12% |
| Cirugía General | 1107 | 10 | 8.8 | 27.27% |
| Servicios | | | | |
| Neurocirugía | 52 | 1 | 4 | 2.71% |
| Gineco-Obstetricia | 539 | 1 | 8.8 | 8.62% |
| Ortopedia y Traumatología | 380 | 2 | 3 | 27.85% |
| Pediatría | 198 | 3 | 5.5 | 12.49% |
| Hospitalización intensiva | | | | |
| Unidad Terapia Intensiva Pediátrica | 3 | 0 | 2 | 0.66% |
| Unidad Cuidados Intensivos | 74 | 15 | 4.1 | 13.94% |
| TOTAL | 3,227 | 102 | 5.8 | 14.25% |

FUENTE: Hospital Universitario de Puebla

8.9.3**Procedimientos quirúrgicos prestados**

| SERVICIOS | PROCEDIMIENTOS |
|--------------------------|----------------|
| Angiología | 56 |
| Cirugía General | 767 |
| Cirugía Maxilofacial | 11 |
| Cirugía Pediátrica | 13 |
| Cirugía Plástica | 66 |
| Clínica del Dolor | - |
| Estomatología Pediátrica | - |
| Gineco - Obstetricia | 425 |
| Neurocirugía | 22 |
| Oftalmología | 19 |
| Oncología | 38 |
| Ortopedia | 360 |
| Otorrinolaringología | 39 |
| Proctología | 144 |
| Radiología e Imagen | - |
| Urología | 141 |
| TOTAL | 2,101 |

FUENTE: Hospital Universitario de Puebla

8.9.4**Personas que requirieron algún servicio**

| SERVICIO | TOTAL |
|-----------------------------------|----------------|
| Análisis Clínicos | 68,249 |
| Banco de Sangre | 2,744 |
| Colposcopias | 299 |
| Densitometrías | 1,416 |
| Consulta 1ra. vez (agendados) | 127,212 |
| Egresos Hospitalarios | 3,096 |
| Electromiografías | 274 |
| Electrocardiogramas | 3,045 |
| Electroencefalogramas | 739 |
| Endoscopias | 411 |
| Fisioterapia | 1,897 |
| Fluoroscopia | 34 |
| Hematología | 20,363 |
| Mastografías | 2,110 |
| Microbiología | 4,477 |
| Patología (Citologías y Biopsias) | 5,221 |
| Patología (DOC) | 2,367 |
| Placas Simples | 15,364 |
| Quimioterapia y Biopsias | 236 |
| Radioterapia | 0 |
| Tomografía | 2,722 |
| Urografías | 81 |
| Ultrasonidos | 7,986 |
| Vacunas | 3,990 |
| Biopsias RX | 158 |
| TOTAL | 274,491 |

FUENTE: Hospital Universitario de Puebla

8.10 SERVICIOS DE GUARDERÍA**8.10.1****Beneficiados Círculo Infantil**

| PADRES BENEFICIADOS POR GRUPO | M | H | TOTAL |
|-------------------------------|------------|------------|------------|
| Lactante I A | 8 | 5 | 13 |
| Lactante II A | 6 | 5 | 11 |
| Lactante II B | 5 | 6 | 11 |
| Lactante III A | 8 | 6 | 14 |
| Lactante III B | 9 | 4 | 13 |
| Maternal A | 14 | 11 | 25 |
| Maternal B | 14 | 12 | 26 |
| Maternal C | 16 | 10 | 26 |
| Preescolar 1o. A | 9 | 9 | 18 |
| Preescolar 1o. B | 10 | 9 | 19 |
| Preescolar 1o. C | 10 | 10 | 20 |
| Preescolar 1o. D | 9 | 11 | 20 |
| Preescolar 2o. A | 10 | 11 | 21 |
| Preescolar 2o. B | 11 | 11 | 22 |
| Preescolar 2o. C | 12 | 10 | 22 |
| Preescolar 2o. D | 11 | 11 | 22 |
| Preescolar 3o. A | 10 | 13 | 23 |
| Preescolar 3o. B | 13 | 10 | 23 |
| Preescolar 3o. C | 13 | 9 | 22 |
| Preescolar 3o. D | 10 | 13 | 23 |
| TOTAL | 208 | 186 | 394 |

FUENTE: Círculo Infantil

8.11 DERECHOS UNIVERSITARIOS**8.11.1****Quejas por sector**

| QUEJAS PRESENTADAS POR SECTOR | M | H | TOTAL |
|-------------------------------|-----------|-----------|-----------|
| Alumnos | 25 | 10 | 35 |
| Trabajadores académicos | 8 | 1 | 9 |
| Trabajadores no académicos | 1 | 1 | 2 |
| TOTAL | 34 | 12 | 46 |

FUENTE: Defensoría de los Derechos Universitarios

8.12 DERECHOS UNIVERSITARIOS**8.12.1****Atención de quejas por tipo**

| TIPO DE QUEJAS | M | H | TOTAL |
|---|-----------|-----------|-----------|
| Libertad de Expresión | 1 | - | 1 |
| Faltas de respeto | 20 | 8 | 28 |
| Derecho de petición e información | 9 | 3 | 12 |
| Acoso sexual | 3 | 1 | 4 |
| Discriminación | - | - | - |
| Hostigamiento laboral | 1 | - | 1 |
| Condiciones de estudio y de trabajo inadecuados | - | - | - |
| TOTAL | 34 | 12 | 46 |

FUENTE: Defensoría de los Derechos Universitarios

8.12.2**Resolución de quejas por tipo**

| CÓMO SE RESOLVIERON LAS QUEJAS | M | H | TOTAL |
|---|-----------|-----------|-----------|
| Conciliación | 8 | 4 | 12 |
| Falta de interés jurídico | 2 | - | 2 |
| Recomendación | - | - | - |
| Pretensión cumplida | 10 | 4 | 14 |
| No existió violación de derechos universitarios | 3 | 1 | 4 |
| Por conocimiento de otra instancia | 4 | 2 | 6 |
| Desistimiento | 1 | - | 1 |
| En trámite | 6 | 1 | 7 |
| TOTAL | 34 | 12 | 46 |

FUENTE: Defensoría de los Derechos Universitarios.

8.12.3**Gestiones por sector**

| GESTIONES: SERVICIOS PRESTADOS POR SECTOR | M | H | TOTAL |
|---|------------|------------|------------|
| Estudiantes | 166 | 133 | 299 |
| Académicos | 19 | 16 | 35 |
| No académicos | 4 | 3 | 7 |
| TOTAL | 189 | 152 | 341 |

FUENTE: Defensoría de los Derechos Universitarios.

8.12.4**Gestiones por tipo**

| GESTIONES EN RAZÓN DE TIPO | M | H | TOTAL |
|---------------------------------|------------|------------|------------|
| Irregularidades académicas | 120 | 106 | 226 |
| Irregularidades administrativas | 69 | 46 | 115 |
| TOTAL | 189 | 152 | 341 |

FUENTE: Defensoría de los Derechos Universitarios.

8.12.5**Orientación por sector**

| ORIENTACIONES: SERVICIOS PRESTADOS POR SECTOR | M | H | TOTAL |
|---|-----------|-----------|------------|
| Estudiantes | 56 | 50 | 106 |
| Académicos | 14 | 6 | 20 |
| No académicos | 2 | 1 | 3 |
| TOTAL | 72 | 57 | 129 |

FUENTE: Defensoría de los Derechos Universitarios.

8.13 CENTRO UNIVERSITARIO DE SERVICIOS

8.12.16

Orientación por tipo

| ORIENTACIONES EN RAZÓN DE TIPO | M | H | TOTAL |
|---------------------------------|-----------|-----------|------------|
| Irregularidades académicas | 46 | 35 | 81 |
| Irregularidades administrativas | 26 | 22 | 48 |
| TOTAL | 72 | 57 | 129 |

FUENTE: Defensoría de los Derechos Universitarios.

8.13.1

Usuarios atendidos en el Centro Universitario de Servicios

| NO | U.A./ADMVA./PROG. | DETALLE DE EVENTO | | | | TOTAL DE USUARIOS |
|---|--|---|-------------------------------|--|----------------|--|
| | | Otoño 2017 | Primavera 2018 | Verano 2018 | | |
| 1 | Secretaría General Programa Universitario para Adultos (P.U.A) | | | | 835 Alumnos | |
| | | 191 | 356 | 288 | | |
| 2 | F. de Derecho y Cs. Soc. Centro de Vinculación. | Asesorías Jurídicas | | Juicios | 2,124 Casos | |
| | | 1,854 | | 270 | | |
| 3 | I.C.U.A.P Vinculación y Servicios | Trabajo y Atención en Oficina | | Reuniones y Presentación de Proyectos | 60 Reuniones | |
| | | 15 | | 45 | | |
| 4 | F. de Psicología SECLIPSI | Exp. Psicológicos | Sesiones psicoterapéuticas | Casos Canalizados | Preentrevistas | 1,730 Casos Atendidos Preentrevistas |
| | | 148 | 869 | 79 | 634 | |
| 5 | F. de Estomatología | Pacientes para Diagnostico y Profilaxis | | | | 178 Pacientes |
| | | 178 | | | | |
| 6 | F. Enfermería | Podología | Enf. Gral. y Cardiovascular | Toma electro | | 39 Pacientes |
| | | 25 | 13 | 1 | | |
| 7 | F. de Medicina Veterinaria y Zootecnia. | Caninos | | Felinos | | 64 Pacientes |
| | | 50 | | 14 | | |
| 8 | F. de Cultura Física | Esguince | Tendinitis | Osteoporosis | Posoperatorio | 11 Pacientes Posoperatorio |
| TOTAL DE USUARIOS O CASOS ATENDIDOS EN EL PRIMER AÑO | | | | | | 5,041 |

FUENTE: Centro Universitario de Servicios - Periodo Otoño 2017 a Primavera Verano 2018.

NÚMEROS



96,719

ALUMNOS EN EL
CICLO ESCOLAR



2,292

PROFESORES DE
TIEMPO COMPLETO



OFERTA
EDUCATIVA
2018-2019

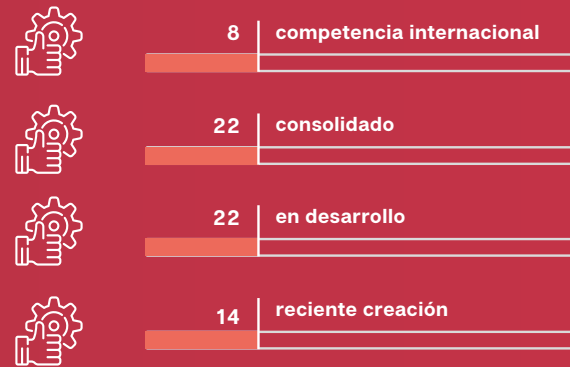


NÚMEROS



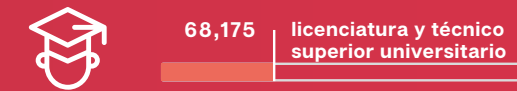
66

PROGRAMAS EDUCATIVOS
EN EL PADRÓN NACIONAL DE
POSGRADOS DE CALIDAD (PNPC)



68,175

MATRÍCULA EN PROGRAMAS
EDUCATIVOS DE CALIDAD
RECONOCIDA



2,216

MATRÍCULA EN EL PADRÓN NACIONAL
DE POSGRADOS DE CALIDAD (PNPC)



NÚMEROS




43

UNIDADES ACADÉMICAS



15

PREPARATORIAS EN SEDES REGIONALES

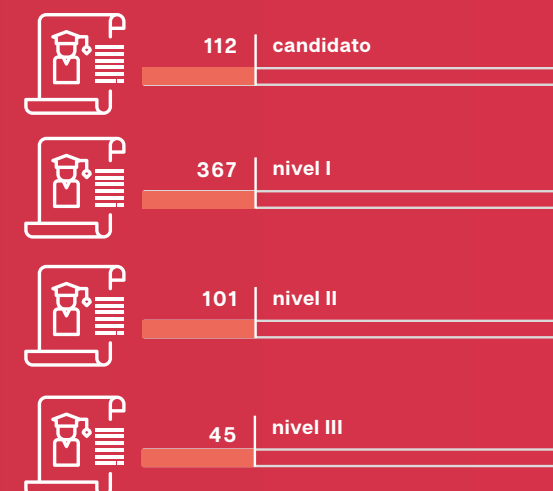


ACERVO BIBLIOGRÁFICO



625

MIEMBROS EN EL S.N.I.




214

CUERPOS ACADÉMICOS



NÚMEROS



1,296

PROFESORES DE
TIEMPO COMPLETO
CON RECONOCIMIENTO
DEL PERFIL PRODEP



909

INVESTIGADORES EN EL
PADRÓN DE LA VIEP



8,860

BECAS EN LA
INSTITUCIÓN



4,767 becas institucionales



4,093 becas externas

GLOSARIO

AIP. American Institute Of Physics

AMOCVIES. Asociación Mexicana de Órganos de Control y Vigilancia de Instituciones de Educación Superior

APA. American Psychological Association

BB. Blackboard

BINE. Benemérito Instituto Normal del Estado

BUAP. Benemérita Universidad Autónoma de Puebla

CA. Cuerpo Académico

CABI. Centre for Agricultural Bioscience International

CAC. Cuerpo Académico Consolidado

CACSLA. Consejo de Acreditación en Ciencias Sociales, Contables y Administrativas en la Educación Superior de Latinoamérica A.C.

CAEC. Cuerpo Académico en Consolidación

CAEF. Cuerpo Académico en Formación

CCU. Complejo Cultural Universitario

CEI. Centro de Enseñanza de Idiomas

CELE. Centro de Lenguas Extranjeras

CERT. Centro Educativo de la Región de Texmelucan

CERTIDEMS. Proceso de Certificación de Competencias Docentes para la Educación Media Superior

CEU. Cursos de Extensión Universitaria

CG. Contraloría General

CIEES. Comités Interinstitucionales para la Evaluación de la Educación Superior

CINVESTAV. Centro de Investigación y Estudios Avanzados

CISO. Centro de Investigación sobre Opinión Pública

CODAES. Comunidades Digitales para el Aprendizaje en Educación Superior

COMDE. Complejo Deportivo Universitario y de Alto Rendimiento

CONACyT. Consejo Nacional de Ciencia y Tecnología

CONDDE. Consejo Nacional del Deporte de la Educación

CONRICYT. Consorcio Nacional de Recursos de Información Científica y Tecnológica

COPAES. Consejo para la Acreditación de la Educación Superior

CUVyTT. Centro Universitario de Vinculación y Transferencia Tecnológica

DAE. Dirección de Administración Escolar

DES. Dependencia de Educación Superior

DGEMS. Dirección General de Educación Media Superior

DGIE. Dirección General de Innovación Educativa

DHTIC. Desarrollo de Habilidades en el Uso de las Tecnologías de Información y Comunicación

DITCO. Dirección de Innovación de Transferencia del Conocimiento

DSAE. Doctorado en Sistemas y Ambientes Educativos

EDUCA. Iniciativa de cooperación multilateral en materia de educación e innovación para la inclusión y el desarrollo

EGEL. Exámenes Generales de Egreso de la Licenciatura

EMIS. Educational Management Information System

ENLACE. Evaluación Nacional de Logros Académicos en Centros Escolares

ERIC. Educational Resource Information Center

ESDEPED. Estímulos al Desempeño del Personal Docente (Programa)

FDyCS. Facultad de Derecho y Ciencias Sociales

G1, G2, G3,G4,G5
G = Grupo

H. Hombres

HDPE. Polietileno de alta densidad

ICUAP. Instituto de Ciencias de la Universidad Autónoma de Puebla

IDEALAB. Laboratorio de ideas

IEDEP. Instituto de Educación Digital del Estado de Puebla

IEEE. Institute of Electrical and Electronics Engineers

IES. Institución de Educación Superior

IET. Institution of Engineering and Technology

IMJUVE. Instituto Mexicano de la Juventud

INAI. Instituto Nacional de Transparencia, Acceso a la Información y Protección de Datos Personales

IPN. Instituto Politecnico Nacional

ISBN. International Standard Book Number

ISP. Índice de Satisfacción Ponderado

JAMA. Journal Of The American Medical Association

KWT. Ki Wo Tsukau (metodología, para la mejora continua de la organización.)

LIJ. Literatura Infantil y Juvenil

M. Mujeres

MUM. Modelo Universitario Minerva

OPAC. Online Public Access Catalog

OTC. Over-the-Counter, mercado extrabursátil.

PE. Programas Educativos

PHC. Profesor Hora Clase

PI Asociado "B" T.C. Profesor Investigador Asociado "B" Tiempo Completo

PI Asociado A M.T. Profesor Investigador Asociado "A" Medio Tiempo

PI Asociado A T.C. Profesor Investigador Asociado "A" Tiempo Completo

PI Asociado B M.T. Profesor Investigador Asociado "B" Medio Tiempo

PI Asociado C M.T. Profesor Investigador Asociado "C" Medio Tiempo

PI Asociado C T.C. Profesor Investigador Asociado "C" Tiempo Completo

PI Titular A T.C. Profesor Investigador Titular "A" Tiempo Completo

PI Titular B T.C. Profesor Investigador Titular "B" Tiempo Completo

PI Titular C T. C. Profesor Investigador Titular "C" Tiempo Completo

PLANEA. Plan Nacional para la Evaluación de los Aprendizajes

PNPC. Padrón Nacional de Posgrados de Calidad

PRODEP. Programa para el Desarrollo Profesional Docente

PROFOCIE. Programa de Fortalecimiento de la Calidad en Instituciones Educativas

PROFORDEMS. Programa de Formación Docente de Educación Media Superior

PRONABES. Programa Nacional de Becas

PTC. Profesores de Tiempo Completo

PYMES. Pequeñas y medianas Empresas

RIPPPA. Reglamento de Ingreso, Promoción y Permanencia del Personal Académico

S.N.I. Sistema Nacional de Investigadores

SciELO. Scientific Electronic Library Online

SES. Scientific Electronic Library Online

SIAM. Society for Industrial and Applied Mathematics

SPIE Digital Library. Base de Datos Especializada en óptica y fotónica

SUA. Sistema de Universidad Abierta

TA Asistente B T. C. Técnico Académico Asociado "B" Tiempo Completo

TA Asistente C M. T. Técnico Académico Asistente "C" Medio Tiempo

TA Asistente C T. C. Técnico Académico Asistente "C" Tiempo Completo

TA MT. Técnico Académico Medio Tiempo

TA TC. Técnico Académico Tiempo Completo

UDS. Unidad de Salud

UNAUDEP. Unidad de Apoyo Universitario al Desarrollo Regional

VIEP. Vicerrectoría de Investigación y Estudios de Posgrado



BUAP®