



Oficio No. TSO-DCPC-00444/2014

DR. SALVADOR MALO ÁLVAREZ
DIRECTOR GENERAL DE EDUCACIÓN SUPERIOR UNIVERSITARIA
SUBSECRETARÍA DE EDUCACIÓN SUPERIOR
SECRETARÍA DE EDUCACIÓN PÚBLICA
P R E S E N T E

Sirva este medio para saludarle cordialmente, así mismo, adjunto al presente el Segundo Informe Trimestral, correspondiente al seguimiento académico del PIFI 2013, de cada uno de los proyectos autorizados a esta Benemérita Universidad Autónoma de Puebla para el presente ejercicio.

Sin más por el momento, le reitero la seguridad de mi atenta y distinguida consideración.

ATENTAMENTE
"PENSAR BIEN PARA VIVIR MEJOR"
H. Puebla de Z., a 24 de junio de 2014

EL TESORERO GENERAL DE LA B.U.A.P.

M.A. OSCAR I. GILBÓN ROSETE



c.c.p. Mtro. Jorge Quirarte Escartín.- p.s.c
OGR/GSO/JQE/ame

Benemérita Universidad Autónoma de Puebla

P/PIFI-2013-21MSU0014E-01 Atención a los problemas comunes de las DES detectados en la décima actualización del PIFI para consolidar el desarrollo académico y la responsabilidad social de la BUAP

No. OP	Descripción del Objetivo Particular						
01	Fortalecer la atención integral del estudiante para alcanzar mejores resultados académicos en las DES						
No. MA	Descripción de la Meta Académica	Valores Cualitativos			Valores Financieros		
		Programado	Alcanzado	%	Programado	Ejercido	%
2	Alcanzar el 25% de la cobertura de la matrícula de licenciatura del Programa Educando para la Salud	9.00	1.00	11.11	825,000.00	683,862.63	82.89
3	Incrementar la tasa de egreso de los estudiantes en las cohortes generacionales 2012 y 2013	40.00	30.00	75.00	595,000.00	182,830.00	30.73
4	Incrementar el número de estudiantes y docentes involucrados en programas de movilidad internacional	50.00	20.00	40.00	405,000.00	0.00	0.00

No. MA	Trimestre 1			Trimestre 2			Trimestre 3			Trimestre 4		
	Meta Programada	Meta	Monto Alcanzado	Meta Programada	Meta	Monto Alcanzado	Meta Programada	Meta	Monto Alcanzado	Meta Programada	Meta	Monto Alcanzado
2	1.00	1.00	0.00	0.00	0.00	683,862.63						
3	25.00	25.00	0.00	30.00	30.00	182,830.00						
4	10.00	10.00	0.00	20.00	20.00	0.00						

No. MA	Observación
3	A través de los centro de atención Psicológica se incrementa la cobertura de atención de estudiantes en el Programa de Salud
4	El Dr. Antonio Rial Sánchez estuvo de estancia académica durante los meses de febrero y marzo, proveniente de la Universidad de Santiago de Compostela España, quien desarrolló 3 proyectos educativos de gran impacto en la política de internacionalización de la BUAP, se atendieron a más de 40 profesores con los proyectos educativos.

No. OP	Descripción del Objetivo Particular						
02	Mejorar la integración de los distintos procesos de evaluación (estudiantes, académicos y proceso educativo) para asegurar la pertinencia de los PE						
No. MA	Descripción de la Meta Académica	Valores Cualitativos			Valores Financieros		
		Programado	Alcanzado	%	Programado	Ejercido	%
1	Incrementar el número de Egresados y empleadores atendidos por el Programa Institucional de Contacto y Seguimiento (1,500 egresados)	1,500.00	500.00	33.33	542,000.00	68,509.28	12.64
2	Alcanzar el 60% de cobertura del Programa Institucional de Evaluación Académica y evaluación de la docencia, que permite la identificación tanto de áreas de oportunidad, como de profesores talentosos	80.00	65.00	81.25	223,000.00	30,160.00	13.52
3	Incrementar en dos las opciones de Evaluación Colegiada del Aprendizaje para los estudiantes en el marco EXDIAL-CENEVAL	2.00	0.00	0.00	562,000.00	0.00	0.00



No. MA	Trimestre 1			Trimestre 2			Trimestre 3			Trimestre 4		
	Meta Programada	Meta	Monto Alcanzado	Meta Programada	Meta	Monto Alcanzado	Meta Programada	Meta	Monto Alcanzado	Meta Programada	Meta	Monto Alcanzado
1	0.00	0.00	0.00	500.00	500.00	68,509.28						
2	60.00	60.00	0.00	65.00	65.00	30,160.00						
3	0.00	0.00	0.00	0.00	0.00	0.00						

No. MA	Observación
1	Se aplicaron 500 encuestas para las generaciones 2009
2	La cobertura del Programa Institucional de Evaluación Académica (PIEVA) se ha incrementado a partir de la aplicación del instrumento en línea, dejando en papel de lectura óptica la evaluación de los PE en Unidades Regionales y los de nueva creación.

No. OP	Descripción del Objetivo Particular						
03	Consolidar el Sistema Bibliotecario BUAP para brindar servicios de información académica de calidad hacia la comunidad universitaria, a través del mantenimiento de su plataforma administrativa, el sostenimiento de sus recursos electrónicos y el crecimiento y actualización de sus colecciones						
No. MA	Descripción de la Meta Académica	Valores Cualitativos			Valores Financieros		
		Programado	Alcanzado	%	Programado	Ejercido	%
1	Desarrollo de 1,500 colecciones bibliográficas y hemerográficas multidisciplinares en el marco del Modelo Universitario Minerva, 1. -	3,000.00	0.00	0.00	3,841,612.00	1,849,474.27	48.14

<p>Atendiendo los estándares establecidos a nivel nacional en la relación libro - alumno, de los 61 PE de nivel licenciatura, 49 de Maestría, 20 Especialidades y 14 de doctorado que oferta la Universidad, incluyendo las Secciones Regionales 2.- Fortaleciendo las colecciones de la nueva Biblioteca Central del Área de la Salud y de la Biblioteca del Área de Educación y Humanidades. 3.- Sostenimiento de los recursos de información en línea que no están considerados por el Consorcio Nacional de Recursos de Información Científica y Tecnológica (CONRICYT)4.- Renovación de las suscripciones a títulos de revistas científicas impresas</p>					
---	--	--	--	--	--

No. MA	Trimestre 1			Trimestre 2			Trimestre 3			Trimestre 4		
	Meta Programada	Meta	Monto Alcanzado	Meta Programada	Meta	Monto Alcanzado	Meta Programada	Meta	Monto Alcanzado	Meta Programada	Meta	Monto Alcanzado
1	0.00	0.00	0.00	0.00	0.00	1,849,474.27						

 Firma	 Firma
Mtro. J. Alfonso Esparza Ortiz Rector	M.C.E. María del Carmen Martínez Reyes Responsable del Proyecto

Los montos ejercidos que se reflejan en este reporte se presentan con carácter informativo, en tanto el Departamento de Seguimiento Financiero de la Dirección de Fortalecimiento Institucional, concluye la revisión de la documentación que la universidad capturó durante el cuarto trimestre del 2013, para comprobar la aplicación de los montos asignados, y en su caso, la institución subsane en tiempo y forma las observaciones que se hayan emitido a los datos y comprobantes de pago asociados.



Z1MSU0014E
Ejercicio fiscal

Benemérita Universidad Autónoma de Puebla
2013

Trimestre 2

Clave Convenio P/PIFI-2013-21MSU0014E-01

Nombre del Proyecto: Atención a los problemas comunes de las DES detectados en la décima actualización del PIFI para consolidar el desarrollo académico y la responsabilidad social de la BUAP

Clave MC	Metas Compromiso	Original		Ajustado Anual		Ajustado Trimestral		Valores alcanzados en el trimestre					Observaciones de la Institución
		Número	%	Número	%	Número	%	Avance					
								Número	Ajuste Institucional	Porcentajes			
								Indicador	Trimestral	Anual			
Capacidad Académica													
Total de Profesores de Tiempo Completo. Total:1,948													
1.1.2	Especialidad	12	0.62	13	0.67	0	0.00	13	0	0.67	100+	100.00	
1.1.3	Maestría	748	38.40	714	36.65	0	0.00	733	0	37.63	100+	100+	
1.1.4	Doctorado	700	35.93	659	33.83	0	0.00	607	0	31.16	100+	92.11	
1.1.5	Posgrado en el área disciplinar de su desempeño	1294	66.43	1364	70.02	0	0.00	1177	0	60.42	100+	86.29	
1.1.6	Doctorado en el área disciplinar de su desempeño	635	32.60	623	31.98	0	0.00	642	0	32.96	100+	100+	
1.1.7	Perfil deseable reconocido por el PROMEP-SES	1151	59.09	1082	55.54	0	0.00	967	0	49.64	100+	89.37	
1.1.8	Adscripción al SNI o SNC	456	23.41	430	22.07	85	4.36	97	97	4.98	100+	22.56	
1.1.9	Participación en el programa de tutorías	843	43.28	997	51.18	0	0.00	1212	0	62.22	100+	100+	
Total de profesores que conforman la planta a Total:2,573													
1.2.1	Profesores (PTC, PMT y PA) que reciben capacitación y/o actualización con al menos 40 horas por año	988	38.40	920	35.76	70	2.72	70	40	2.72	100.00	7.61	
Total de Cuerpos Académicos Total:176													
1.3.1	Consolidados.	76	43.18	64	36.36	0	0.00	73	0	41.48	100+	100+	
1.3.2	En Consolidación.	90	51.14	78	44.32	0	0.00	77	0	43.75	100+	98.72	
1.3.3	En Formación.	14	7.95	25	14.20	0	0.00	20	0	11.36	100+	80.00	
Competitividad Académica													
Total de Programas Educativos de TSU/PA y Lic. Total:90													
2.1.1	Número y % de PE con estudios de factibilidad para buscar su pertinencia	48	53.33	37	41.11	0	0.00	47	0	52.22	100+	100+	
2.1.2	Número y % de PE con currículo flexible	29	32.22	29	32.22	0	0.00	29	0	32.22	100+	100.00	
2.1.3	Número y % de PE que se actualizarán incorporando elementos de enfoques centrados en el estudiante o en el aprendizaje.	29	32.22	29	32.22	0	0.00	29	0	32.22	100+	100.00	
2.1.4	Número y % de PE que se actualizarán incorporando estudios de seguimiento de egresados	64	71.11	59	65.56	0	0.00	0	0	0.00	0.00	0.00	
2.1.5	Número y % de PE que se actualizarán incorporando estudios de empleadores	56	62.22	46	51.11	0	0.00	0	0	0.00	0.00	0.00	
2.1.6	Número y % de PE que se actualizarán incorporando el servicio social en el plan de estudios	42	46.67	42	46.67	0	0.00	0	0	0.00	0.00	0.00	
2.1.7	Número y % de PE que se actualizarán incorporando la práctica profesional en el plan de estudios	42	46.67	42	46.67	0	0.00	0	0	0.00	0.00	0.00	
2.1.8	Número y % de PE basado en competencias	25	27.78	29	32.22	0	0.00	29	0	32.22	100+	100.00	
Profesores (PTC,PMT,PA) que reciben capacitación. Total:63													
2.1.9	Número y % de PE que alcanzarán el nivel 1 de los CIEES.	52	82.54	50	79.37	0	0.00	50	0	79.37	100+	100.00	
Profesores (PTC,PMT,PA) que reciben capacitación. Total:63													
2.1.10	PE que serán acreditados por organismos reconocidos por el COPAES.	41	65.08	32	50.79	1	1.59	3	3	4.76	100+	9.38	



21MSU0014E
Ejercicio fiscal

Benemérita Universidad Autónoma de Puebla
2013

Trimestre 2

Clave Convenio P/PIFI-2013-21MSU0014E-01

Nombre del Proyecto: Atención a los problemas comunes de las DES detectados en la décima actualización del PIFI para consolidar el desarrollo académico y la responsabilidad social de la BUAP

Clave MC	Metas Compromiso	Original		Ajustado Anual		Ajustado Trimestral		Valores alcanzados en el trimestre					Observaciones de la Institución	
		Avance		Porcentajes			Número	Ajuste Institucional	Indicador	Trimestral	Anual			
		Número	%	Número	%	Número						%		
Profesores (PTC,PMT,PA) que reciben capacitación. Total:63														
2.1.11	Número y % de PE de licenciatura y TSU de buena calidad del total de la oferta educativa evaluable	63	100.00	61	96.83	0	0.00	61	0	96.83	100+	100.00		
2.1.12	Número y % de PE de licenciatura/campus con estándar 1 del IDAP del CENEVAL	6	9.52	3	4.76	0	0.00	0	0	0.00	0.00	0.00		
2.1.13	Número y % de PE de licenciatura/campus con estándar 2 del IDAP del CENEVAL	1	1.59	3	4.76	0	0.00	0	0	0.00	0.00	0.00		
Total de matrícula evaluable de Nivel TSU/PA y Lic. Total:43,486														
2.2.12	Número y % de matrícula atendida en PE de TSU/PA y Licenciatura de calidad del total asociada a los PE evaluables	45349	104.28	43486	100.00	0	0.00	42925	0	98.71	100+	98.71		
Total de Programas Educativos de posgrado Total:93														
2.3.1	PE de posgrado que se actualizarán	46	49.46	45	48.39	0	0.00	51	0	54.84	100+	100+		
2.3.2	PE de posgrado que evaluarán los CIEES.	3	3.23	3	3.23	0	0.00	3	0	3.23	100+	100.00		
2.3.3	PE de posgrado reconocidos por el Programa Nacional de Posgrado de Calidad (PNPC)	61	65.59	47	50.54	0	0.00	47	0	50.54	100+	100.00		
2.3.4	PE de posgrado que ingresarán al Programa de Fomento a la Calidad (PFC)	9	9.68	7	7.53	0	0.00	8	0	8.60	100+	100+		
2.3.5	PE de posgrado que ingresarán al Padrón Nacional de Posgrado (PNP)	30	32.26	19	20.43	0	0.00	17	0	18.28	100+	89.47		
Total de Matrícula de nivel posgrado Total:2,795														
2.4.1	Número y porcentaje de matrícula atendida en PE de posgrado de buena calidad.	1761	63.01	1393	49.84	0	0.00	1355	0	48.48	100+	97.27		
Eficiencia terminal de pregrado y posgrado		M1	M2	%	M2	%	M2 Ajustado	% Ajustado	M2 Alcanzado	Ajuste Institucional	% Alcanzado	% Trimestral	% Total	Observaciones IES
2.5.1	Tasa de egreso por cohorte para PE de TSU y PA	25	22	88.00	20	80.00	0	0.00	195	195	100+	100+	100+	
2.5.2	Tasa de titulación por cohorte para PE de TSU y PA	25	20	80.00	18	72.00	0	0.00	0	0	0.00	0.00	0.00	
2.5.3	Tasa de egreso por cohorte para PE de licenciatura	11090	5419	48.86	3308	29.83	35	0.32	87	87	0.78	100+	2.63	
2.5.4	Tasa de titulación por cohorte para PE de licenciatura	9595	3137	32.69	803	8.37	0	0.00	291	291	0.00	100+	36.24	
2.5.5	Tasa de graduación para PE de posgrado	938	519	55.33	386	41.15	0	0.00	0	0	0.00	0.00	0.00	

Porcentaje ponderado del cumplimiento de las metas compromiso: 50

Mtro. J. Alfonso Esparza Ortiz
Rector

M.C.E. María del Carmen Martínez Reyes
Responsable del Proyecto


Benemérita Universidad Autónoma de Puebla

P/PIFI-2013-21MSU0014E-02 Atención a problemas comunes de la gestión

No. OP	Descripción del Objetivo Particular						
01	Mantenimiento permanente del licenciamiento del software BANNER a través del cual tiene su fundamental soporte, así como de otras aplicaciones complementarias que permiten mantener en funcionamiento los diversos procesos institucionales.						
No. MA	Descripción de la Meta Académica	Valores Cualitativos			Valores Financieros		
		Programado	Alcanzado	%	Programado	Ejercido	%
1	Aseguramiento del software banner que permita dar continuidad al funcionamiento de los procesos institucionales.	1.00	0.00	0.00	1,912,000.00	0.00	0.00
2	Consolidar la infraestructura de red en los nuevos edificios y campus regionales a fin de mantener integrada a la totalidad de la Universidad al SIIAA	3.00	0.00	0.00	907,500.00	0.00	0.00



No. MA	Trimestre 1			Trimestre 2			Trimestre 3			Trimestre 4		
	Meta Programada	Meta	Monto Alcanzado	Meta Programada	Meta	Monto Alcanzado	Meta Programada	Meta	Monto Alcanzado	Meta Programada	Meta	Monto Alcanzado
1	1.00	0.00	0.00	0.00	0.00	0.00						
2	0.00	0.00	0.00	0.00	0.00	0.00						

No. OP	Descripción del Objetivo Particular						
02	Cubrir cabalmente las recomendaciones de los CIEES y la atención de las necesidades comunes de las DES para el aseguramiento de la calidad de los programas educativos.						
No. MA	Descripción de la Meta Académica	Valores Cualitativos			Valores Financieros		
		Programado	Alcanzado	%	Programado	Ejercido	%
1	Cubrir las recomendaciones de los CIEES en materia de servicios de apoyo y mantenimiento a los equipos ya existentes en los PE.	10.00	0.00	0.00	3,000,000.00	523,064.71	17.44

No. MA	Trimestre 1			Trimestre 2			Trimestre 3			Trimestre 4		
	Meta Programada	Meta	Monto Alcanzado	Meta Programada	Meta	Monto Alcanzado	Meta Programada	Meta	Monto Alcanzado	Meta Programada	Meta	Monto Alcanzado
1	0.00	0.00	0.00	0.00	0.00	523,064.71						

No. OP	Descripción del Objetivo Particular						
03	Consolidar los procesos certificados bajo un esquema de Certificación Multisitio, que permita lograr la interacción de los procesos de gestión para dar soporte al proceso académico universitario.						
No. MA	Descripción de la Meta Académica	Valores Cualitativos			Valores Financieros		
		Programado	Alcanzado	%	Programado	Ejercido	%
1	Mantener y en su caso ampliar, los certificados ISO 9001:2008, éstos son: Contraloría General, Proceso Integral Académico Administrativo, el Proceso Integral de Planeación, el Proceso Integral de Gestión, Dirección General de Bibliotecas, la Dirección de Administración Escolar, la Dirección del SIU, la Dirección General de Innovación Educativa, la Dirección General de Educación Media Superior, la Dirección de Comunicación Institucional y la Dirección de Servicio Social.	11.00	0.00	0.00	924,000.00	0.00	0.00
2	Formación y certificación del personal no académico a través de Normas Técnicas de Competencia Laboral" que impacten en mejores servicios administrativos para los estudiantes.	1.00	0.00	0.00	315,000.00	0.00	0.00

No. MA	Trimestre 1			Trimestre 2			Trimestre 3			Trimestre 4		
	Meta Programada	Meta	Monto Alcanzado	Meta Programada	Meta	Monto Alcanzado	Meta Programada	Meta	Monto Alcanzado	Meta Programada	Meta	Monto Alcanzado
1	2.00	0.00	0.00	0.00	0.00	0.00						
2	0.00	0.00	0.00	0.00	0.00	0.00						

 _____ Mtro. J. Alfonso Esparza Ortiz Rector	Firma	 _____ M.A. Oscar I. Gilbón Rosete Responsable del Proyecto
--	-------	---

Los montos ejercidos que se reflejan en este reporte se presentan con carácter informativo, en tanto el Departamento de Seguimiento Financiero de la Dirección de Fortalecimiento Institucional, concluye la revisión de la documentación que la universidad capturó durante el cuarto trimestre del 2013, para comprobar la aplicación de los montos asignados, y en su caso, la institución subsane en tiempo y forma las observaciones que se hayan emitido a los datos y comprobantes de pago asociados.

mj



Z1MSUU014E
Ejercicio fiscal

Benemérita Universidad Autónoma de Puebla
2013

Trimestre 2

Clave Convenio: P/PIFI-2013-21MSU0014E-02
Nombre del Proyecto: Atención a problemas comunes de la gestión

Clave MC	Metas Compromiso	Original		Ajustado Anual		Ajustado Trimestral		Valores alcanzados en el trimestre				Observaciones de la Institución
		Número	%	Número	%	Número	%	Avance				
								Número	Porcentajes			
								Indicador	Trimestral	Anual		
Procesos estratégicos de gestión que serán certificados por la norma ISO 9000:2000.												
Total de procesos de gestión		Total:11										
1.1.1	Número y % de los procesos certificados		0.00	11	100.00	2	18.18	2	18.18	100.00	18.18	
1.1.2	Número y % de procesos re-certificados		0.00	11	100.00	0	0.00					
Diseño, integración y explotación del SIIA:												
Total de módulos del SIIA		Total:3										
2.1.1	Número y nombre de los módulos que estarán operando (administración escolar, recursos humanos y finanzas)		0.00	3	100.00	0	0.00					
2.1.2	Módulos del SIIA que operarán relacionados entre sí		0.00	3	100.00	0	0.00					

Porcentaje ponderado del cumplimiento de las metas compromiso: 50

Mtro. J. Alfonso Esparza Ortiz
Rector

M.A. Oscar L. Gilbón Rosete
Responsable del Proyecto

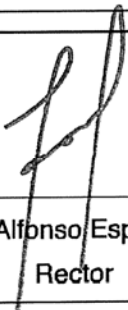

Benemérita Universidad Autónoma de Puebla

P/PIFI-2013-21MSU0014E-03 Modelo Universitario de Equidad de Género de la BUAP

No. OP	Descripción del Objetivo Particular						
01	Sensibilizar a los universitarios en todos los niveles académicos y de la gestión en la temática de equidad de género mediante la difusión en diversos medios y a través de la incorporación de componentes cognitivos en el curriculum vivido.						
No. MA	Descripción de la Meta Académica	Valores Cualitativos			Valores Financieros		
		Programado	Alcanzado	%	Programado	Ejercido	%
1	Alcanzar la cobertura del sistema universitario de equidad de género del 20% de estudiantes (14,800 estudiantes de los cuales 7,400 son hombres y 7,400 mujeres) en todos los niveles educativos en una primera etapa	20.00	0.00	0.00	651,628.00	38,252.09	5.87
2	Contar con una cobertura en el sistema universitario de equidad de género del 30% (2,700 Universitarios: 1,350 hombres y 1,350 mujeres) de docentes y trabajadores administrativos	30.00	45.00	150.00	180,273.00	0.00	0.00

No. MA	Trimestre 1			Trimestre 2			Trimestre 3			Trimestre 4		
	Meta Programada	Meta	Monto Alcanzado	Meta Programada	Meta	Monto Alcanzado	Meta Programada	Meta	Monto Alcanzado	Meta Programada	Meta	Monto Alcanzado
1	0.00	0.00	0.00	0.00	0.00	38,252.09						
2	5.00	0.00	0.00	10.00	45.00	0.00						

No. MA	Observación
2	2,286 administrativos actualizados 45% de la planta académica y administrativa

Firma	
	
Mtro. J. Alfonso Esparza Ortiz Rector	Lic. Ma. Cristina Laura Gómez Aguirre Responsable del Proyecto

Los montos ejercidos que se reflejan en este reporte se presentan con carácter informativo, en tanto el Departamento de Seguimiento Financiero de la Dirección de Fortalecimiento Institucional, concluye la revisión de la documentación que la universidad capturó durante el cuarto trimestre del 2013, para comprobar la aplicación de los montos asignados, y en su caso, la institución subsane en tiempo y forma las observaciones que se hayan emitido a los datos y comprobantes de pago asociados.



21MSU0014E

Benemérita Universidad Autónoma de Puebla

Ejercicio fiscal

2013

Trimestre 2

Clave Convenio P/PIFI-2013-21MSU0014E-03

Nombre del Proyecto: Modelo Universitario de Equidad de Género de la BUAP

Clave MC	Metas Compromiso	Original		Ajustado Anual		Ajustado Trimestral		Valores alcanzados en el trimestre				Observaciones de la Institución
		Número	%	Número	%	Número	%	Avance				
								Número	Porcentajes			
								Indicador	Trimestral	Anual		
Personal universitario capacitado en igualdad de género y violencia contra las mujeres												
Total de profesores (PTC, PMT y PA) Total:2,160												
1.1.1	Número y % de profesores capacitados en igualdad de género y violencia contra las mujeres		0.00	650	30.09	0	0.00					
Total de profesoras (PTC, PMT y PA) Total:1,538												
1.2.1	Número y % de profesoras capacitadas en igualdad de género y violencia contra las mujeres		0.00	585	38.04	0	0.00					
Total de administrativos Total:769												
1.3.1	Número y % de administrativos capacitados en igualdad de género y violencia contra las mujeres		0.00	330	42.91	0	0.00					
Total de administrativas Total:643												
1.4.1	Número y % de administrativas capacitadas en igualdad de género y violencia contra las mujeres		0.00	350	54.43	0	0.00					
1.5.1	Número y % de alumnos capacitados en igualdad de género y violencia contra las mujeres		0.00	6000	933.13	0	0.00					
Total de alumnas Total:30,726												
1.6.1	Número y % de alumnas capacitadas en igualdad de género y violencia contra las mujeres		0.00	7000	22.78	0	0.00					
Estudios de género												
Estudios de género realizados Total:1												
2.1.1	Estudios de género realizados		0.00	1	100.00	0	0.00					
Campaña para promover la igualdad de género y la violencia contra las mujeres												
Campaña para promover la igualdad de género y Total:18,911												
3.1.3	Libros con arbitraje publicados		0.00	1	0.01	0	0.00					
3.1.4	Número de folletos publicados para promover la igualdad de género y violencia contra las mujeres		0.00	5000	26.44	0	0.00					
3.1.5	Número de trípticos publicados para promover la igualdad de género y violencia contra las mujeres		0.00	9000	47.59	0	0.00					
3.1.6	Número de carteles publicados para promover la igualdad de género y violencia contra las mujeres		0.00	120	0.63	0	0.00					
3.1.7	Número de posters publicados para promover la igualdad de género y violencia contra las mujeres		0.00	1000	5.29	0	0.00					
3.1.11	Número de libros comprados sobre igualdad de género y violencia contra las mujeres		0.00	600	3.17	600	3.17					
Porcentaje ponderado del cumplimiento de las metas compromiso:												0

Mtro. J. Alfonso Esparza Ortiz
Rector

Lic. Ma. Cristina Laura Gómez Aguirre
Responsable del Proyecto


Benemérita Universidad Autónoma de Puebla

P/PIFI-2013-21MSU0014E-04 Mejora de la calidad de los programas educativos de licenciatura, la capacidad académica y el posgrado

No. OP	Descripción del Objetivo Particular						
01	Mejora de la atención integral a los estudiantes de la DES de Ciencias Naturales						
No. MA	Descripción de la Meta Académica	Valores Cualitativos			Valores Financieros		
		Programado	Alcanzado	%	Programado	Ejercido	%
1	Incrementar los índices de egreso, titulación y retención de 414 estudiantes de los PE de licenciatura de la DES de Ciencias Naturales	414.00	0.00	0.00	437,888.00	0.00	0.00
2	Fortalecer el aprendizaje de 4,200 estudiantes de los PE profesionalizantes de la DES, mediante el apoyo a las actividades de laboratorio de cómputo y a los servicios bibliotecarios	4,230.00	4,230.00	100.00	4,202,846.00	1,634,419.96	38.89
4	Fortalecer la relación docencia-investigación en 116 estudiantes de los PE de la DES a través de los movilidad, aplicación del conocimiento para el cuidado al medio ambiente y trabajo en CA	280.00	217.00	77.50	205,711.00	0.00	0.00

No. MA	Trimestre 1			Trimestre 2			Trimestre 3			Trimestre 4		
	Meta Programada	Meta	Monto Alcanzado	Meta Programada	Meta	Monto Alcanzado	Meta Programada	Meta	Monto Alcanzado	Meta Programada	Meta	Monto Alcanzado
1	0.00	0.00	0.00	0.00	0.00	0.00						
2	4,230.00	4230.00	0.00	0.00	0.00	1,634,419.96						
4	217.00	217.00	0.00	0.00	0.00	0.00						


No. OP		Descripción del Objetivo Particular					
02		Impulso a la consolidación de los Cuerpos Académicos de la DES de Ciencias Naturales					
No. MA	Descripción de la Meta Académica	Valores Cualitativos			Valores Financieros		
		Programado	Alcanzado	%	Programado	Ejercido	%
1	Asegurar la calidad en la productividad de los 9 Cuerpos Académicos Consolidados de la DES	10.00	10.00	100.00	721,793.00	0.00	0.00
2	Contribuir a la mejora del grado de consolidación de los 21 Cuerpos Académicos En Consolidación en el periodo 2012-2013	2.00	0.00	0.00	1,313,663.00	8,384.48	0.64
3	Mejorar la productividad científica de los 15 Cuerpos Académicos En Formación	10.00	4.00	40.00	433,076.00	1,053.28	0.24
4	Mejorar la habilitación de la planta académica de la DES (12 PTC) con maestría o doctorado en ciencias según el área	350.00	0.00	0.00	69,292.00	0.00	0.00

No. MA	Trimestre 1			Trimestre 2			Trimestre 3			Trimestre 4		
	Meta Programada	Meta	Monto Alcanzado	Meta Programada	Meta	Monto Alcanzado	Meta Programada	Meta	Monto Alcanzado	Meta Programada	Meta	Monto Alcanzado
1	10.00	10.00	0.00	0.00	0.00	0.00						
2	0.00	0.00	0.00	0.00	0.00	8,384.48						
3	2.00	2.00	0.00	4.00	4.00	1,053.28						
4	0.00	0.00	0.00	0.00	0.00	0.00						


No. OP	Descripción del Objetivo Particular						
03	Asegurar la calidad de los PEP reconocidos en PNPC y fortalecer a los PEP con compromiso de evaluación						
No. MA	Descripción de la Meta Académica	Valores Cualitativos			Valores Financieros		
		Programado	Alcanzado	%	Programado	Ejercido	%
1	Asegurar la calidad de 1 Programa Educativo (Doctorado en Ciencias Químicas).	1.00	1.00	100.00	345,883.00	111,503.89	32.24
2	Asegurar la calidad de 1 PE (Maestría en Ciencias Químicas)	1.00	0.00	0.00	332,795.00	85,435.84	25.67
3	Asegurar la calidad de 1 PE (Maestría en Ciencias Microbiológicas)	1.00	1.00	100.00	192,479.00	0.00	0.00
4	Fortalecer 4 programas de posgrado para su ingreso al PNPC	2.00	1.00	50.00	292,566.00	0.00	0.00

No. MA	Trimestre 1			Trimestre 2			Trimestre 3			Trimestre 4		
	Meta Programada	Meta	Monto Alcanzado	Meta Programada	Meta	Monto Alcanzado	Meta Programada	Meta	Monto Alcanzado	Meta Programada	Meta	Monto Alcanzado
1	1.00	1.00	0.00	0.00	0.00	111,503.89						
2	0.00	0.00	0.00	0.00	0.00	85,435.84						
3	1.00	1.00	0.00	0.00	0.00	0.00						
4	1.00	1.00	0.00	0.00	0.00	0.00						

Firma



Mtro. J. Alfonso Esparza Ortiz
Rector



Dr. Ignacio Roberto Portillo Reyes
Responsable del Proyecto

Los montos ejercidos que se reflejan en este reporte se presentan con carácter informativo, en tanto el Departamento de Seguimiento Financiero de la Dirección de Fortalecimiento Institucional, concluye la revisión de la documentación que la universidad capturó durante el cuarto trimestre del 2013, para comprobar la aplicación de los montos asignados, y en su caso, la institución subsane en tiempo y forma las observaciones que se hayan emitido a los datos y comprobantes de pago asociados.





DIRECCIÓN DE FORTALECIMIENTO INSTITUCIONAL

CUMPLIMIENTO DE METAS COMPROMISO

21MSU0014E
Ejercicio fiscal

Benemérita Universidad Autónoma de Puebla
2013

Trimestre 2

Nombre de la DES: P/PIFI-2013-21MSU0014E-04
Clave Convenio
Nombre del Proyecto: Mejora de la calidad de los programas educativos de licenciatura, la capacidad académica y el posgrado

Clave MC	Metas Compromiso	Original		Ajustado Anual		Ajustado Trimestral		Valores alcanzados en el trimestre				Observaciones de la Institución	
		Número	%	Número	%	Número	%	Avance					
								Número	Porcentajes				
								Indicador	Trimestral	Anual			
Capacidad Académica													
Total de Profesores de Tiempo Completo. Total:347													
1.1.7	Perfil deseable reconocido por el PROMEP-SES	212	61.10	215	61.96	0	0.00	100+	61.00	100+	100+		
1.1.8	Adscripción al SNI o SNC	79	22.77	85	24.50	85	24.50	97	27.95	100+	100+		
Total de Cuerpos Académicos Total:41													
1.3.1	Consolidados.	11	26.83	10	24.39	0	0.00	11	25.81	100+	100+		
1.3.2	En Consolidación.	25	60.98	21	51.22	0	0.00	25	58.54	100+	100+		
1.3.3	En Formación.	9	21.95	10	24.39	0	0.00	9	21.65	100+	99.75		
Competitividad Académica													
Total de Programas Educativos de TSU/PA y Lic. Total:8													
2.1.4	Número y % de PE que se actualizarán incorporando estudios de seguimiento de egresados	8	100.00	8	100.00	0	0.00	8	100.00	100+	100.00		
Profesores (PTC,PMT,PA) que reciben capacitación. Total:8													
2.1.9	Número y % de PE que alcanzarán el nivel 1 de los CIEES.	8	100.00	8	100.00	0	0.00	8	100.00	100+	100.00		
Profesores (PTC,PMT,PA) que reciben capacitación. Total:8													
2.1.10	PE que serán acreditados por organismos reconocidos por el COPAES.	5	62.50	3	37.50	1	12.50	3	37.50	100+	100		
Profesores (PTC,PMT,PA) que reciben capacitación. Total:8													
2.1.11	Número y % de PE de licenciatura y TSU de buena calidad del total de la oferta educativa evaluable	8	100.00	8	100.00	0	0.00	8	100.00	100+	100.00		
2.1.12	Número y % de PE de licenciatura/campus con estándar 1 del IDAP del CENEVAL	3	37.50	1	12.50	0	0.00	3	37.50	100	37.50		
Total de matrícula evaluable de Nivel TSU/PA y Lic. Total:4,230													
2.2.12	Número y % de matrícula atendida en PE de TSU/PA y Licenciatura de calidad del total asociada a los PE evaluables	4200	99.29	4230	100.00	0	0.00	4230	100.00	100+	100.00		
Total de Programas Educativos de posgrado Total:13													
2.3.3	PE de posgrado reconocidos por el Programa Nacional de Posgrado de Calidad (PNPC)	7	53.85	5	38.46	0	0.00	5	38.46	100+	100.00		
Eficiencia terminal de pregrado y posgrado													
		M1	M2	%	M2	%	M2 Ajustado	% Ajustado	M2 Alcanzado	% Alcanzado	% Trimestral	% Total	Observaciones IES
2.5.3	Tasa de egreso por cohorte para PE de licenciatura	814	474	58.23	230	28.26	35	4.30		100+	100+	37.83	
2.5.4	Tasa de titulación por cohorte para PE de licenciatura	814	170	20.88	57	7.00	0	0.00		100+	100+	37.83	
2.5.5	Tasa de graduación para PE de posgrado	140	56	40.00	44	31.43	0	0.00		100	100	37.83	

Porcentaje ponderado del cumplimiento de las metas compromiso: 50

Mtro. J. Alfonso Esparza Ortiz
Rector

Dr. Ignacio Roberto Portillo Reyes
Responsable del Proyecto



Programa Integral de Fortalecimiento Institucional
Formato de apoyo para analizar el Seguimiento Académico de proyectos PIFI (2013)



Benemérita Universidad Autónoma de Puebla

P/PIFI-2013-21MSU0014E-05 Atención y solución a los problemas y aseguramiento e incremento de las fortalezas de la DES de Ciencias Exactas de la BUAP

No. OP	Descripción del Objetivo Particular						
01	Asegurar la competitividad académica de los PE de Licenciatura.						
No. MA	Descripción de la Meta Académica	Valores Cualitativos			Valores Financieros		
		Programado	Alcanzado	%	Programado	Ejercido	%
1	Asegurar las condiciones de infraestructura para la evaluación de 4 PE de Licenciatura.	4.00	0.00	0.00	920,739.00	162,384.12	17.64
2	Incrementar la tasa de egreso en 4%.	4.00	0.00	0.00	714,749.00	73,538.14	10.29
3	Fortalecer la vinculación de 5 PE con los sectores sociales.	5.00	0.00	0.00	45,147.00	0.00	0.00

No. MA	Trimestre 1			Trimestre 2			Trimestre 3			Trimestre 4		
	Meta Programada	Meta	Monto Alcanzado	Meta Programada	Meta	Monto Alcanzado	Meta Programada	Meta	Monto Alcanzado	Meta Programada	Meta	Monto Alcanzado
1	0.00	0.00	0.00	0.00	0.00	162,384.12						
2	0.00	0.00	0.00	0.00	0.00	73,538.14						
3	0.00	0.00	0.00	0.00	0.00	0.00						

No. OP	Descripción del Objetivo Particular						
02	Asegurar la competitividad académica de los PE de Posgrado.						
No. MA	Descripción de la Meta Académica	Valores Cualitativos			Valores Financieros		
		Programado	Alcanzado	%	Programado	Ejercido	%
1	Incrementar la tasa de graduación en un 60% con elementos innovadores.	69.70	0.00	0.00	4,870,567.00	1,656,383.60	34.01
2	Asegurar la pertinencia de los 10 PE de posgrado al PNPC.	10.00	0.00	0.00	133,533.00	0.00	0.00



No. MA	Trimestre 1			Trimestre 2			Trimestre 3			Trimestre 4		
	Meta Programada	Meta	Monto Alcanzado	Meta Programada	Meta	Monto Alcanzado	Meta Programada	Meta	Monto Alcanzado	Meta Programada	Meta	Monto Alcanzado
1	0.00	0.00	0.00	0.00	0.00	1,656,383.60						
2	0.00	0.00	0.00	0.00	0.00	0.00						

No. OP	Descripción del Objetivo Particular						
03	Mejorar la formación integral de los estudiantes.						
No. MA	Descripción de la Meta Académica	Valores Cualitativos			Valores Financieros		
		Programado	Alcanzado	%	Programado	Ejercido	%
2	Incrementar las actividades no curriculares de 5 PE que complementan la formación de los estudiantes.	5.00	0.00	0.00	76,304.00	0.00	0.00
3	Incrementar la movilidad estudiantil y el intercambio académico (15 estudiantes).	15.00	0.00	0.00	390,894.00	0.00	0.00

No. MA	Trimestre 1			Trimestre 2			Trimestre 3			Trimestre 4		
	Meta Programada	Meta	Monto Alcanzado	Meta Programada	Meta	Monto Alcanzado	Meta Programada	Meta	Monto Alcanzado	Meta Programada	Meta	Monto Alcanzado
2	0.00	0.00	0.00	0.00	0.00	0.00						
3	0.00	0.00	0.00	0.00	0.00	0.00						

No. OP	Descripción del Objetivo Particular						
04	Mejorar la capacidad académica de la DES.						
No. MA	Descripción de la Meta Académica	Valores Cualitativos			Valores Financieros		
		Programado	Alcanzado	%	Programado	Ejercido	%
1	Asegurar y mejorar el grado de consolidación de los CA. (Organización de 2 eventos académicos). Esto Impacta a los 19 CA de la DES y a otro que está en planes de crearse.	19.00	0.00	0.00	225,045.00	0.00	0.00
2	Mejorar la atención a las actividades básicas y a la infraestructura para el desarrollo de 2 CA. Esto Impacta a los 19 CA de la DES y a otro que está en planes de crearse.	2.00	0.00	0.00	220,711.00	0.00	0.00
3	Incrementar el intercambio académico en los 19 CA de la DES.	20.00	0.00	0.00	900,336.00	0.00	0.00
4	Incrementar las actividades de vinculación en un 5% ligados a las LGAC de los CA	5.00	0.00	0.00	25,434.00	0.00	0.00

No. MA	Trimestre 1			Trimestre 2			Trimestre 3			Trimestre 4		
	Meta Programada	Meta	Monto Alcanzado	Meta Programada	Meta	Monto Alcanzado	Meta Programada	Meta	Monto Alcanzado	Meta Programada	Meta	Monto Alcanzado
1	0.00	0.00	0.00	0.00	0.00	0.00						
2	0.00	0.00	0.00	0.00	0.00	0.00						
3	0.00	0.00	0.00	0.00	0.00	0.00						
4	0.00	0.00	0.00	0.00	0.00	0.00						

 Firma	 Firma
Mtro. J. Alfonso Espanza Ortiz Rector	Dr. José Ramón Enrique Responsable del Proyecto

Los montos ejercidos que se reflejan en este reporte se presentan con carácter informativo, en tanto el Departamento de Seguimiento Financiero de la Dirección de Fortalecimiento Institucional, concluye la revisión de la documentación que la universidad capturó durante el cuarto trimestre del 2013, para comprobar la aplicación de los montos asignados, y en su caso, la institución subsane en tiempo y forma las observaciones que se hayan emitido a los datos y comprobantes de pago asociados.



21MSU0014E

Benemérita Universidad Autónoma de Puebla

Ejercicio fiscal

2013

Trimestre 2

Nombre de la DES:

P/IFI-2013-21MSU0014E-05

Clave Convenio

Nombre del Proyecto:

Atención y solución a los problemas y aseguramiento e incremento de las fortalezas de la DES de Ciencias Exactas de la BUAP

Clave MC	Metas Compromiso	Original		Ajustado Anual		Ajustado Trimestral		Valores alcanzados en el trimestre				Observaciones de la Institución
		Número	%	Número	%	Número	%	Avance				
								Número	Porcentajes			
								Indicador	Trimestral	Anual		
Capacidad Académica												
Total de Profesores de Tiempo Completo. Total:157												
1.1.3	Maestría	16	10.19	17	10.83	0	0.00					
1.1.4	Doctorado	155	98.73	132	84.08	0	0.00					
1.1.5	Posgrado en el área disciplinar de su desempeño	171	108.92	149	94.90	0	0.00					
1.1.6	Doctorado en el área disciplinar de su desempeño	155	98.73	130	82.80	0	0.00					
1.1.7	Perfil deseable reconocido por el PROMEP-SES	124	78.98	119	75.80	0	0.00					
1.1.8	Adscripción al SNI o SNC	122	77.71	106	67.52	0	0.00					
1.1.9	Participación en el programa de tutorías	162	103.18	153	97.45	0	0.00					
Total de profesores que conforman la planta a Total:157												
1.2.1	Profesores (PTC, PMT y PA) que reciben capacitación y/o actualización con al menos 40 horas por año	126	80.25	127	80.89	0	0.00					
Total de Cuerpos Académicos Total:19												
1.3.1	Consolidados.	15	78.95	14	73.68	0	0.00					
1.3.2	En Consolidación.	4	21.05	6	31.58	0	0.00					
Competitividad Académica												
Total de Programas Educativos de TSU/PA y Lic. Total:5												
2.1.1	Número y % de PE con estudios de factibilidad para buscar su pertinencia	5	100.00	5	100.00	0	0.00					
2.1.2	Número y % de PE con currículo flexible	5	100.00	5	100.00	0	0.00					
2.1.3	Número y % de PE que se actualizarán incorporando elementos de enfoques centrados en el estudiante o en el aprendizaje.	5	100.00	5	100.00	0	0.00					
2.1.4	Número y % de PE que se actualizarán incorporando estudios de seguimiento de egresados	4	80.00	4	80.00	0	0.00					
2.1.5	Número y % de PE que se actualizarán incorporando estudios de empleadores	4	80.00	4	80.00	0	0.00					
2.1.6	Número y % de PE que se actualizarán incorporando el servicio social en el plan de estudios	5	100.00	5	100.00	0	0.00					
2.1.7	Número y % de PE que se actualizarán incorporando la práctica profesional en el plan de estudios	5	100.00	5	100.00	0	0.00					
2.1.8	Número y % de PE basado en competencias	5	100.00	5	100.00	0	0.00					
Profesores (PTC,PMT,PA) que reciben capacitación. Total:4												
2.1.9	Número y % de PE que alcanzarán el nivel 1 de los CIEES.	4	100.00	4	100.00	0	0.00					
Profesores (PTC,PMT,PA) que reciben capacitación. Total:4												
2.1.11	Número y % de PE de licenciatura y TSU de buena calidad del total de la oferta educativa evaluable	4	100.00	4	100.00	0	0.00					
Total de matrícula evaluable de Nivel TSU/PA y Lic. Total:950												
2.2.12	Número y % de matrícula atendida en PE de TSU/PA y Licenciatura de calidad del total asociada a los PE evaluables	1025	107.89	950	100.00	0	0.00					
Total de Programas Educativos de posgrado Total:11												
2.3.1	PE de posgrado que se actualizarán	11	100.00	11	100.00	0	0.00					
2.3.3	PE de posgrado reconocidos por el Programa Nacional de Posgrado de Calidad (PNPC)	10	90.91	10	90.91	0	0.00					

DIRECCIÓN DE FORTALECIMIENTO INSTITUCIONAL

CUMPLIMIENTO DE METAS COMPROMISO



21MSU0014E

Ejercicio fiscal

Nombre de la DES:

Clave Convenio

Nombre del Proyecto:

Benemérita Universidad Autónoma de Puebla
2013

Trimestre 2

PI/IFI-2013-21MSU0014E-05

Atención y solución a los problemas y aseguramiento e incremento de las fortalezas de la DES de Ciencias Exactas de la BUAP

Clave MC	Metas Compromiso	Original		Ajustado Anual		Ajustado Trimestral		Valores alcanzados en el trimestre				Observaciones de la Institución	
		Número	%	Número	%	Número	%	Avance					
								Número	Indicador	Porcentajes	Trimestral		Anual
2.3.4	PE de posgrado que ingresarán al Programa de Fomento a la Calidad (PFC)	1	9.09	1	9.09	0	0.00	0	0.00	0.00	0.00	0.00	.
2.3.5	PE de posgrado que ingresarán al Padrón Nacional de Posgrado (PNP)	11	100.00	11	100.00	0	0.00	0	0.00	0.00	0.00	0.00	.
Total de Matrícula de nivel posgrado Total: 244													
2.4.1	Número y porcentaje de matrícula atendida en PE de posgrado de buena calidad.	252	103.28	244	100.00	0	0.00	244	97.4%	100%	77.4%		.
Eficiencia terminal de pregrado y posgrado		M1	M2	%	M2	%	M2 Ajustado	% Ajustado	M2 Alcanzado	% Alcanzado	% Trimestral	% Total	Observaciones IES
2.5.3	Tasa de egreso por cohorte para PE de licenciatura	265	36	13.58	30	11.32	0	0.00		0.00	100%	4.1%	.
2.5.4	Tasa de titulación por cohorte para PE de licenciatura	265	10	3.77	10	3.77	0	0.00		0.00	100%	29.5%	.
2.5.5	Tasa de graduación para PE de posgrado	88	62	70.45	60	68.18	0	0.00		0.00	0.00	0.00	.
Porcentaje ponderado del cumplimiento de las metas compromiso:												50	

Mtro. Alfonso Esparza Ortiz
Rector

Dr. José Ramón Enrique
Responsable del Proyecto

Benemérita Universidad Autónoma de Puebla

P/PIFI-2013-21MSU0014E-06 Mejora de la atención integral del estudiante con base en procesos académicos innovadores de calidad y fortalecimiento continuo de los indicadores de capacidad y competitividad de la DES de Ciencias de la Salud.

No. OP	Descripción del Objetivo Particular						
01	Consolidar el sistema de atención integral del estudiante de la DES de Ciencias de la Salud a fin de incrementar los indicadores de rendimiento escolar						
No. MA	Descripción de la Meta Académica	Valores Cualitativos			Valores Financieros		
		Programado	Alcanzado	%	Programado	Ejercido	%
1	Incrementar la tasa de egreso (30 estudiantes) por cohorte generacional en 11%	11.00	0.00	0.00	915,322.00	176,813.15	19.32
2	Mejorar el índice de retención (6,500 alumnos)	6,500.00	0.00	0.00	1,161,807.00	25,620.00	2.21
3	Fortalecer los programas de apoyos a los estudiantes para alcanzar el 80% (6,500 estudiantes) del Índice de Satisfacción Ponderada (ISP) derivada del Programa institucional de Evaluación Académica	80.00	0.00	0.00	55,037.00	0.00	0.00
4	Incrementar la movilidad académica en un 5%	4.00	2.00	50.00	125,778.00	0.00	0.00

No. MA	Trimestre 1			Trimestre 2			Trimestre 3			Trimestre 4		
	Meta Programada	Meta	Monto Alcanzado	Meta Programada	Meta	Monto Alcanzado	Meta Programada	Meta	Monto Alcanzado	Meta Programada	Meta	Monto Alcanzado
1	0.00	0.00	0.00	0.00	0.00	176,813.15						
2	0.00	0.00	0.00	0.00	0.00	25,620.00						
3	0.00	0.00	0.00	0.00	0.00	0.00						
4	0.00	0.00	0.00	2.00	2.00	0.00						

No. OP	Descripción del Objetivo Particular						
02	Mejorar las condiciones de la oferta educativa de posgrado para lograr su reconocimiento en el PNPC con base en el avance de los resultados generados en los cuatro criterios de evaluación del CONACYT						
No. MA	Descripción de la Meta Académica	Valores Cualitativos			Valores Financieros		
		Programado	Alcanzado	%	Programado	Ejercido	%
1	Asegurar las condiciones de los 4 PE que se encuentran reconocidos por el PNP	4.00	4.00	100.00	669,917.00	429,188.09	64.07
2	Apoyar las necesidades de los 4 PE de posgrado para su ingreso al PNP	4.00	0.00	0.00	32,702.00	5,816.24	17.79
3	Apoyar la integración del "Hospital Escuela" mediante la evaluación de 3 especialidades médicas del Hospital Universitario de Puebla	6.00	0.00	0.00	1,517,688.00	575,818.98	37.94


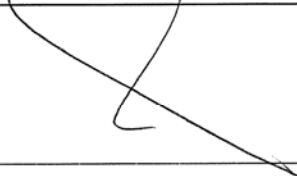
No. MA	Trimestre 1			Trimestre 2			Trimestre 3			Trimestre 4		
	Meta Programada	Meta	Monto Alcanzado	Meta Programada	Meta	Monto Alcanzado	Meta Programada	Meta	Monto Alcanzado	Meta Programada	Meta	Monto Alcanzado
1	4.00	4.00	0.00	0.00	0.00	429,188.09						
2	0.00	0.00	0.00	0.00	0.00	5,816.24						
3	0.00	0.00	0.00	0.00	0.00	575,818.98						

No. OP	Descripción del Objetivo Particular						
03	Fortalecer los procesos académicos para apoyar las actividades de la planta docente a nivel individual y en su labor dentro de los CA para mejorar su grado de desarrollo						
No. MA	Descripción de la Meta Académica	Valores Cualitativos			Valores Financieros		
		Programado	Alcanzado	%	Programado	Ejercido	%
1	Impulsar el desarrollo de la planta docente a fin de mantener el porcentaje de 24 PTC en el Sistema Nacional de Investigadores (SNI)	5.00	5.00	100.00	1,090,906.00	418,523.88	38.36
2	Apoyar las labores académicas a fin de que el 51.80% de los PTC (142) cuenten con el reconocimiento del Perfil PROMEP	40.00	0.00	0.00	384,587.00	168,957.27	43.93
3	Contar con el 100% de los Cuerpos Académicos (14) en los niveles de desarrollo CAEC y CAC	80.00	0.00	0.00	664,174.00	308,367.99	46.43

No. MA	Trimestre 1			Trimestre 2			Trimestre 3			Trimestre 4		
	Meta Programada	Meta	Monto Alcanzado	Meta Programada	Meta	Monto Alcanzado	Meta Programada	Meta	Monto Alcanzado	Meta Programada	Meta	Monto Alcanzado
1	0.00	0.00	0.00	5.00	5.00	418,523.88						
2	0.00	0.00	0.00	0.00	0.00	168,957.27						
3	0.00	0.00	0.00	0.00	0.00	308,367.99						

No. OP	Descripción del Objetivo Particular						
04	Asegurar los mecanismos que permitan mantener el nivel de calidad de la oferta de TSU y Licenciatura a través del Nivel 1 de los CIEES y la acreditación por organismos reconocidos por el COPAES						
No. MA	Descripción de la Meta Académica	Valores Cualitativos			Valores Financieros		
		Programado	Alcanzado	%	Programado	Ejercido	%
1	Mantener 100% de PE evaluables (7) con reconocimiento de calidad por parte de los CIEES	8.00	4.00	50.00	1,116,039.00	194,794.96	17.45
3	Apoyar 5 proyectos relacionados con la Educación ambiental en coordinación con el Consejo de Vinculación y sustentado en el programa de salud y medio ambiente de ciencias de la salud	4.00	2.00	50.00	622,989.00	79,743.36	12.80

No. MA	Trimestre 1			Trimestre 2			Trimestre 3			Trimestre 4		
	Meta Programada	Meta	Monto Alcanzado	Meta Programada	Meta	Monto Alcanzado	Meta Programada	Meta	Monto Alcanzado	Meta Programada	Meta	Monto Alcanzado
1	2.00	2.00	0.00	4.00	4.00	194,794.96						
3	1.00	1.00	0.00	2.00	2.00	79,743.36						

	Firma	
Mtro. J. Alfonso Esparza Ortiz Rector		Dr. José Gaspar Rodolfo Cortés Riveroll Responsable del Proyecto

Los montos ejercidos que se reflejan en este reporte se presentan con carácter informativo, en tanto el Departamento de Seguimiento Financiero de la Dirección de Fortalecimiento Institucional, concluye la revisión de la documentación que la universidad capturó durante el cuarto trimestre del 2013, para comprobar la aplicación de los montos asignados, y en su caso, la institución subsane en tiempo y forma las observaciones que se hayan emitido a los datos y comprobantes de pago asociados.



21MSU0014E
Ejercicio fiscalBenemérita Universidad Autónoma de Puebla
2013

Trimestre 2

Nombre de la DES:
Clave Convenio

P/PIFI-2013-21MSU0014E-06

Nombre del Proyecto: Mejora de la atención integral del estudiante con base en procesos académicos innovadores de calidad y fortalecimiento continuo de los indicadores de capacidad y competitividad de la DES de Ciencias de la Salud.

Clave MC	Metas Compromiso	Original		Ajustado Anual		Ajustado Trimestral		Valores alcanzados en el trimestre				Observaciones de la Institución
								Avance				
		Número	%	Número	%	Número	%	Número	Porcentajes			
								Indicador	Trimestral	Anual		
Capacidad Académica												
Total de Profesores de Tiempo Completo. Total:272												
1.1.2	Especialidad	9	3.31	10	3.68	0	0.00	10	3.68	100%	100.00	
1.1.3	Maestría	205	75.37	190	69.85	0	0.00	190	69.85	100%	69.85	
1.1.4	Doctorado	58	21.32	50	18.38	0	0.00	50	18.38	100%	18.38	
1.1.5	Posgrado en el área disciplinar de su desempeño	244	89.71	230	84.56	0	0.00	230	84.56	100%	84.56	
1.1.6	Doctorado en el área disciplinar de su desempeño	49	18.01	45	16.54	0	0.00	45	16.54	100%	16.54	
1.1.7	Perfil deseable reconocido por el PROMEP-SES	161	59.19	140	51.47	0	0.00	140	51.47	100%	51.47	
1.1.8	Adscripción al SNI o SNC	30	11.03	23	8.46	0	0.00	23	8.46	100%	8.46	
1.1.9	Participación en el programa de tutorías	134	49.26	210	77.21	0	0.00	210	77.21	100%	77.21	
Total de profesores que conforman la planta a Total:310												
1.2.1	Profesores (PTC, PMT y PA) que reciben capacitación y/o actualización con al menos 40 horas por año	134	43.23	95	30.65	40	12.90	40	12.90	100.00	42.11	
Total de Cuerpos Académicos Total:14												
1.3.1	Consolidados.	8	57.14	3	21.43	0	0.00	3	21.43	100%	21.43	
1.3.2	En Consolidación.	11	78.57	10	71.43	0	0.00	10	71.43	100%	71.43	
Competitividad Académica												
Total de Programas Educativos de TSU/PA y Lic Total:9												
2.1.1	Número y % de PE con estudios de factibilidad para buscar su pertinencia	9	100.00	9	100.00	0	0.00	9	100.00	100%	100.00	
2.1.2	Número y % de PE con currículo flexible	9	100.00	9	100.00	0	0.00	9	100.00	100%	100.00	
2.1.3	Número y % de PE que se actualizarán incorporando elementos de enfoques centrados en el estudiante o en el aprendizaje.	9	100.00	9	100.00	0	0.00	9	100.00	100%	100.00	
2.1.4	Número y % de PE que se actualizarán incorporando estudios de seguimiento de egresados	8	88.89	8	88.89	0	0.00	8	88.89	100%	88.89	
2.1.5	Número y % de PE que se actualizarán incorporando estudios de empleadores	8	88.89	7	77.78	0	0.00	7	77.78	100%	77.78	
2.1.6	Número y % de PE que se actualizarán incorporando el servicio social en el plan de estudios	9	100.00	9	100.00	0	0.00	9	100.00	100%	100.00	
2.1.7	Número y % de PE que se actualizarán incorporando la práctica profesional en el plan de estudios	9	100.00	9	100.00	0	0.00	9	100.00	100%	100.00	
2.1.8	Número y % de PE basado en competencias	9	100.00	9	100.00	0	0.00	9	100.00	100%	100.00	
Profesores (PTC,PMT,PA) que reciben capacitación. Total:8												
2.1.9	Número y % de PE que alcanzarán el nivel 1 de los CIEES.	8	100.00	7	87.50	0	0.00	7	87.50	100%	87.50	
Profesores (PTC,PMT,PA) que reciben capacitación. Total:8												



Z1MSU0014E
Ejercicio fiscal

Benemérita Universidad Autónoma de Puebla
2013

Trimestre 2

Nombre de la DES:
Clave Convenio

P/PIFI-2013-21MSU0014E-06

Nombre del Proyecto: Mejora de la atención integral del estudiante con base en procesos académicos innovadores de calidad y fortalecimiento continuo de los indicadores de capacidad y competitividad de la DES de Ciencias de la Salud.

Clave MC	Metas Compromiso	Original		Ajustado Anual		Ajustado Trimestral		Valores alcanzados en el trimestre				Observaciones de la Institución	
		Número	%	Número	%	Número	%	Avance					
								Número	Porcentajes				
								Indicador	Trimestral	Anual			
2.1.10	PE que serán acreditados por organismos reconocidos por el COPAES.	4	50.00	3	37.50	0	0.00		100%	100%	100%		
Profesores (PTC,PMT,PA) que reciben capacitación. Total:8													
2.1.11	Número y % de PE de licenciatura y TSU de buena calidad del total de la oferta educativa evaluable	8	100.00	7	87.50	0	0.00		100%	100%	100%		
2.1.12	Número y % de PE de licenciatura/campus con estándar 1 del IDAP del CENEVAL	2	25.00	1	12.50	0	0.00		100%	100%	100%		
2.1.13	Número y % de PE de licenciatura/campus con estándar 2 del IDAP del CENEVAL	1	12.50	2	25.00	0	0.00		100%	100%	100%		
Total de Programas Educativos de posgrado Total:24													
2.3.1	PE de posgrado que se actualizarán	18	75.00	17	70.83	0	0.00		100%	100%	100%		
2.3.3	PE de posgrado reconocidos por el Programa Nacional de Posgrado de Calidad (PNPC)	18	75.00	6	25.00	0	0.00		100%	100%	100%		
2.3.4	PE de posgrado que ingresarán al Programa de Fomento a la Calidad (PFC)	3	12.50	2	8.33	0	0.00		100%	100%	100%		
2.3.5	PE de posgrado que ingresarán al Padrón Nacional de Posgrado (PNP)	15	62.50	4	16.67	0	0.00		100%	100%	100%		
Total de Matrícula de nivel posgrado Total:273													
2.4.1	Número y porcentaje de matrícula atendida en PE de posgrado de buena calidad.	315	115.38	273	100.00	0	0.00		100%	100%	100%		
Eficiencia terminal de pregrado y posgrado													
		M1	M2	%	M2	%	M2 Ajustado	% Ajustado	M2 Alcanzado	% Alcanzado	% Trimestral	% Total	Observaciones IES
2.5.1	Tasa de egreso por cohorte para PE de TSU y PA	25	22	88.00	20	80.00	0	0.00		100%	100%	100%	
2.5.2	Tasa de titulación por cohorte para PE de TSU y PA	25	20	80.00	18	72.00	0	0.00		100%	100%	100%	
2.5.3	Tasa de egreso por cohorte para PE de licenciatura	1763	601	34.09	497	28.19	0	0.00		100%	100%	100%	
2.5.4	Tasa de titulación por cohorte para PE de licenciatura	1763	336	19.06	263	14.92	0	0.00		100%	100%	100%	
2.5.5	Tasa de graduación para PE de posgrado	87	77	88.51	71	81.61	0	0.00		100%	100%	100%	
Otras Metas Académicas definidas por la Institución o por la DES													
10.0.1	Número de acciones de salud que otorga la DES (Participación de alumnos y docentes)	128179	0.00	125226		0							

Porcentaje ponderado del cumplimiento de las metas compromiso:

50

Mtro. J. Alfonso Esparza Ortiz
Rector

Dr. José Gaspar Rodolfo Cortés Riveroll
Responsable del Proyecto

Benemérita Universidad Autónoma de Puebla

P/PIFI-2013-21MSU0014E-07 Fortalecimiento de la calidad educativa integral de los PE de licenciatura y posgrado de la DES de Ciencias Económico Administrativas.

No. OP	Descripción del Objetivo Particular						
01	Formación integral de los estudiantes en el marco del MUM y mejora de los servicios académicos y administrativos.						
No. MA	Descripción de la Meta Académica	Valores Cualitativos			Valores Financieros		
		Programado	Alcanzado	%	Programado	Ejercido	%
1	Mantener la atención individualizada al 100% de los 12,843 alumnos de la matrícula de la DES	100.00	100.00	100.00	339,265.00	12,000.00	3.54
2	Lograr que el 1% de la matrícula de licenciatura que realice intercambio académico	1.00	0.00	0.00	407,411.00	0.00	0.00
3	Alcanzar que 3,120 (24%) de estudiantes de la matrícula participe en actividades académicas y deportivas	30.00	10.00	33.33	1,018,529.00	96,104.57	9.44
4	Lograr que 3,120 (24%) de estudiantes cuenten con orientación sobre el cuidado de la salud, prevención de adicciones y la equidad de género.	4.00	2.00	50.00	42,500.00	0.00	0.00

No. MA	Trimestre 1			Trimestre 2			Trimestre 3			Trimestre 4		
	Meta Programada	Meta	Monto Alcanzado	Meta Programada	Meta	Monto Alcanzado	Meta Programada	Meta	Monto Alcanzado	Meta Programada	Meta	Monto Alcanzado
1	100.00	100.00	0.00	0.00	0.00	12,000.00						
2	0.00	0.00	0.00	0.00	0.00	0.00						
3	5.00	5.00	0.00	10.00	10.00	96,104.57						
4	1.00	1.00	0.00	2.00	2.00	0.00						

No. OP	Descripción del Objetivo Particular						
02	Mantener el reconocimiento de los PE que se encuentran en el PNPC y lograr los parámetros solicitados por el CONACyT en otros PE. A fin de incrementar el número de PE de posgrado en el PNPC						
No. MA	Descripción de la Meta Académica	Valores Cualitativos			Valores Financieros		
		Programado	Alcanzado	%	Programado	Ejercido	%
1	Mantener el reconocimiento del CONACyT en los 4 posgrados (Maestría en Desarrollo y Cooperación Internacional, Maestría en Economía, Maestría en Comunicación Estratégica y Doctorado en Economía Política del Desarrollo)	4.00	4.00	100.00	320,946.00	3,000.00	0.93
2	Promover la incorporación de 3 PE de Maestría de la DES en el PNPC para 2014 (Maestría en Administración, Maestría en Administración y Gestión de Instituciones Educativas y Maestría en Gobierno y Administración)	2.00	0.00	0.00	238,145.00	94,860.02	39.83
3	Asegurar la graduación de 23 egresados de los PE de posgrado registrados en el PNPC de CONACyT y garantizar que los 4 programas que se encuentran en el PNPC tengan una tasa de graduación del 50%.	60.00	0.00	0.00	716,634.00	70,043.26	9.77
4	Lograr que en un 20% de estudiantes (21) de los PE de posgrado, que están registrados en el PNPC realicen movilidad académica y participen en proyectos de vinculación.	20.00	10.00	50.00	360,148.00	0.00	0.00



No. MA	Trimestre 1			Trimestre 2			Trimestre 3			Trimestre 4		
	Meta Programada	Meta	Monto Alcanzado	Meta Programada	Meta	Monto Alcanzado	Meta Programada	Meta	Monto Alcanzado	Meta Programada	Meta	Monto Alcanzado
1	4.00	4.00	0.00	0.00	0.00	3,000.00						
2	0.00	0.00	0.00	0.00	0.00	94,860.02						
3	0.00	0.00	0.00	0.00	0.00	70,043.26						
4	0.00	0.00	0.00	10.00	10.00	0.00						

No. OP		Descripción del Objetivo Particular					
03		Garantizar la calidad de los PE de Licenciatura de la DES mejorando sus indicadores y atendiendo las recomendaciones de los CIEES y de los organismos reconocidos por COPAES					
No. MA	Descripción de la Meta Académica	Valores Cualitativos			Valores Financieros		
		Programado	Alcanzado	%	Programado	Ejercido	%
1	Mantener el 100% reconocimiento de calidad de los 8 programas de licenciatura evaluables, por el CIEES y organismos de COPAES.	100.00	100.00	100.00	1,372,617.00	1,012,498.84	73.76
2	Contar con una tasa de retención del 80% y de titulación del 10% por cohorte generacional de los PE de la Licenciatura Administración de Empresas, Turismo, Comercio, Economía, Comunicación y Contaduría realicen en EGEL.	40.00	0.00	0.00	393,269.00	0.00	0.00
3	Que 642 alumnos que estén en ciclo superior participen en proyectos de vinculación.	20.00	0.00	0.00	52,025.00	0.00	0.00
4	Lograr que 208 PTC, logren el ISP del 80% en los PE de Licenciatura.	20.00	0.00	0.00	20,517.00	0.00	0.00

No. MA	Trimestre 1			Trimestre 2			Trimestre 3			Trimestre 4		
	Meta Programada	Meta	Monto Alcanzado	Meta Programada	Meta	Monto Alcanzado	Meta Programada	Meta	Monto Alcanzado	Meta Programada	Meta	Monto Alcanzado
1	100.00	100.00	0.00	0.00	0.00	1,012,498.84						
2	0.00	0.00	0.00	0.00	0.00	0.00						
3	0.00	0.00	0.00	0.00	0.00	0.00						
4	0.00	0.00	0.00	7.00	0.00	0.00						

No. OP	Descripción del Objetivo Particular						
04	Fomento a la mejora de la habilitación y reconocimiento de la planta docente y fortalecimiento de los Cuerpos Académicos						
No. MA	Descripción de la Meta Académica	Valores Cualitativos			Valores Financieros		
		Programado	Alcanzado	%	Programado	Ejercido	%
1	Contar en 2014 con 187 PTC con estudios de posgrado	80.00	60.00	75.00	78,405.00	0.00	0.00
2	Contar en 2014 con 26 PTC en el S.N.I. y 130 PTC con reconocimiento de perfil deseable PROMEP.	50.00	20.00	40.00	494,719.00	0.00	0.00
3	Contar con 5 CA de la DES consolidados en 2014	4.00	4.00	100.00	300,447.00	0.00	0.00
4	Contar con 9 CAEC y promover el grado de consolidación de 5 CAEF para 2014	8.00	8.00	100.00	890,663.00	0.00	0.00

No. MA	Trimestre 1			Trimestre 2			Trimestre 3			Trimestre 4		
	Meta Programada	Meta	Monto Alcanzado	Meta Programada	Meta	Monto Alcanzado	Meta Programada	Meta	Monto Alcanzado	Meta Programada	Meta	Monto Alcanzado
1	60.00	60.00	0.00	0.00	0.00	0.00						
2	10.00	10.00	0.00	20.00	20.00	0.00						
3	4.00	4.00	0.00	0.00	0.00	0.00						
4	8.00	8.00	0.00	0.00	0.00	0.00						

 Firma <hr/> Mtro. J. Alfonso Esparza Ortiz Rector	 Firma <hr/> Dr. José Salvador E. Pérez Mendoza Responsable del Proyecto
---	---

Los montos ejercidos que se reflejan en este reporte se presentan con carácter informativo, en tanto el Departamento de Seguimiento Financiero de la Dirección de Fortalecimiento Institucional, concluye la revisión de la documentación que la universidad capturó durante el cuarto trimestre del 2013, para comprobar la aplicación de los montos asignados, y en su caso, la institución subsane en tiempo y forma las observaciones que se hayan emitido a los datos y comprobantes de pago asociados.

21MSU0014E

Benemérita Universidad Autónoma de Puebla

Ejercicio fiscal

2013

Trimestre 2

Nombre de la DES:

P/PIFI-2013-21MSU0014E-07

Clave Convenio

Nombre del Proyecto:

Fortalecimiento de la calidad educativa integral de los PE de licenciatura y posgrado de la DES de Ciencias Económico Administrativas.

Clave MC	Metas Compromiso	Original		Ajustado Anual		Ajustado Trimestral		Valores alcanzados en el trimestre				Observaciones de la Institución
		Número	%	Número	%	Número	%	Avance				
								Número	Porcentajes			
							Indicador	Trimestral	Anual			
Capacidad Académica												
Total de Profesores de Tiempo Completo. Total:263												
1.1.2	Especialidad	3	1.14	3	1.14	0	0.00	3	1.14	100+	100.00	-
1.1.3	Maestría	167	63.50	154	58.56	0	0.00	160	60.82	100+	67.32	-
1.1.4	Doctorado	72	27.38	72	27.38	0	0.00	75	28.52	100+	100+	-
1.1.5	Posgrado en el área disciplinar de su desempeño	220	83.65	217	82.51	0	0.00	200	90.91	100+	95.45	-
1.1.6	Doctorado en el área disciplinar de su desempeño	62	23.57	66	25.10	0	0.00	65	25.70	100+	100+	-
1.1.7	Perfil deseable reconocido por el PROMEP-SES	138	52.47	137	52.09	0	0.00	147	52.29	100+	100.00	-
1.1.8	Adscripción al SNI o SNC	27	10.27	24	9.13	0	0.00	24	9.13	100+	100.00	-
1.1.9	Participación en el programa de tutorías	182	69.20	263	100.00	0	0.00	280	98.86	100+	98.86	-
Total de profesores que conforman la planta a Total:610												
1.2.1	Profesores (PTC, PMT y PA) que reciben capacitación y/o actualización con al menos 40 horas por año	210	34.43	200	32.79	0	0.00	3	0.00	0.00	0.00	-
Total de Cuerpos Académicos Total:20												
1.3.1	Consolidados.	5	25.00	4	20.00	0	0.00	5	25.00	100+	100+	-
1.3.2	En Consolidación.	9	45.00	8	40.00	0	0.00	9	45.00	100+	100+	-
1.3.3	En Formación.	5	25.00	8	40.00	0	0.00	3	15.00	100+	75.00	-
Competitividad Académica												
Total de Programas Educativos de TSU/PA y lic Total:9												
2.1.1	Número y % de PE con estudios de factibilidad para buscar su pertinencia	9	100.00	9	100.00	0	0.00	9	100.00	100+	100.00	-
2.1.2	Número y % de PE con currículo flexible	9	100.00	9	100.00	0	0.00	9	100.00	100+	100.00	-
2.1.3	Número y % de PE que se actualizarán incorporando elementos de enfoques centrados en el estudiante o en el aprendizaje.	9	100.00	9	100.00	0	0.00	9	100.00	100+	100.00	-
2.1.4	Número y % de PE que se actualizarán incorporando estudios de seguimiento de egresados	8	88.89	8	88.89	0	0.00	8	88.89	100+	100.00	-
2.1.5	Número y % de PE que se actualizarán incorporando estudios de empleadores	8	88.89	8	88.89	0	0.00	8	88.89	100+	100.00	-
2.1.6	Número y % de PE que se actualizarán incorporando el servicio social en el plan de estudios	9	100.00	9	100.00	0	0.00	9	100.00	100+	100.00	-
2.1.7	Número y % de PE que se actualizarán incorporando la práctica profesional en el plan de estudios	9	100.00	9	100.00	0	0.00	9	100.00	100+	100.00	-
2.1.8	Número y % de PE basado en competencias	5	55.56	9	100.00	0	0.00	9	100.00	100+	100.00	-
Profesores (PTC, PMT, PA) que reciben capacitación. Total:8												
2.1.9	Número y % de PE que alcanzarán el nivel 1 de los CIEES.	8	100.00	8	100.00	0	0.00	8	100.00	100+	100.00	-
Profesores (PTC, PMT, PA) que reciben capacitación. Total:8												

21MSU0014E
Ejercicio fiscal

Benemérita Universidad Autónoma de Puebla
2013

Trimestre 2

Nombre de la DES: P/IFI-2013-21MSU0014E-07
Clave Convenio:
Nombre del Proyecto: Fortalecimiento de la calidad educativa integral de los PE de licenciatura y posgrado de la DES de Ciencias Económico Administrativas.

Clave MC	Metas Compromiso	Original		Ajustado Anual		Ajustado Trimestral		Valores alcanzados en el trimestre				Observaciones de la Institución	
		Número	%	Número	%	Número	%	Avance					
								Número	Porcentajes				
								Indicador	Trimestral	Anual			
2.1.10	PE que serán acreditados por organismos reconocidos por el COPAES.	8	100.00	8	100.00	0	0.00	7	87.5%	100%	87.5%	.	
Profesores (PTC,PMT,PA) que reciben capacitación. Total:8													
2.1.11	Número y % de PE de licenciatura y TSU de buena calidad del total de la oferta educativa evaluable	8	100.00	8	100.00	0	0.00	8	100.00%	100%	100.00%	.	
2.1.12	Número y % de PE de licenciatura/campus con estándar 1 del IDAP del CENEVAL	1	12.50	1	12.50	0	0.00	0	0.0%	0%	0.0%	.	
Total de matrícula evaluable de Nivel TSU/PA y lic Total:13,180													
2.2.12	Número y % de matrícula atendida en PE de TSU/PA y Licenciatura de calidad del total asociada a los PE evaluables	13357	101.34	13180	100.00	0	0.00	13119	97.72%	100%	97.53%	.	
Total de Programas Educativos de posgrado Total:12													
2.3.1	PE de posgrado que se actualizarán	12	100.00	12	100.00	0	0.00	12	100.00%	100%	100.00%	.	
2.3.3	PE de posgrado reconocidos por el Programa Nacional de Posgrado de Calidad (PNPC)	4	33.33	4	33.33	0	0.00	4	100.00%	100%	100.00%	.	
2.3.4	PE de posgrado que ingresarán al Programa de Fomento a la Calidad (PFC)	3	25.00	2	16.67	0	0.00	2	66.67%	100%	75.00%	.	
2.3.5	PE de posgrado que ingresarán al Padrón Nacional de Posgrado (PNP)	1	8.33	1	8.33	0	0.00	1	100.00%	100%	100.00%	.	
Total de Matrícula de nivel posgrado Total:1,008													
2.4.1	Número y porcentaje de matrícula atendida en PE de posgrado de buena calidad.	183	18.15	126	12.50	0	0.00	126	72.13%	100%	69.70%	.	
Eficiencia terminal de pregrado y posgrado													
2.5.3	Tasa de egreso por cohorte para PE de licenciatura	M1	M2	%	M2	%	M2 Ajustado	% Ajustado	M2 Alcanzado	% Alcanzado	% Trimestral	% Total	Observaciones IES
2.5.3	Tasa de egreso por cohorte para PE de licenciatura	2727	1500	55.01	944	34.62	0	0.00	944	34.62%	55.01%	34.62%	.
2.5.4	Tasa de titulación por cohorte para PE de licenciatura	2727	960	35.20	170	6.23	0	0.00	170	6.23%	35.20%	6.23%	.
2.5.5	Tasa de graduación para PE de posgrado	325	163	50.15	40	12.31	0	0.00	40	12.31%	50.15%	12.31%	.
Porcentaje ponderado del cumplimiento de las metas compromiso:											50		

Mtro. J. Alfonso Esparza Ortiz
Rector

Dr. José Salvador E. Pérez Mendoza
Responsable del Proyecto



Benemérita Universidad Autónoma de Puebla

P/PIFI-2013-21MSU0014E-08 Incremento de la Competitividad Académica de los Estudiantes, que Equilibre la Formación en Valores, Desarrollo de Competencias a Nivel Nacional e Internacional, para Facilitar su Inserción al Mercado Laboral

No. OP	Descripción del Objetivo Particular						
01	Incrementar la competitividad de los estudiantes a través de impulsar competencias derivadas de la innovación educativa, la capacidad académica y competitividad de los programas educativos de la DES						
No. MA	Descripción de la Meta Académica	Valores Cualitativos			Valores Financieros		
		Programado	Alcanzado	%	Programado	Ejercido	%
1	Incrementar el rendimiento académico estudiantil de 1,194 estudiantes de los programas educativos de Derecho (839), Ciencias Políticas (114), Relaciones Internacionales (169), Sociología (36), y Consultoría Jurídica (36).	3,000.00	0.00	0.00	506,935.00	0.00	0.00
2	Impulsar competencias de 2,634 estudiantes de los programas educativos de Derecho (1,661), Ciencias Políticas (303), Relaciones Internacionales (281), Sociología (69), Consultoría Jurídica (98) y Criminología (222)	3,000.00	0.00	0.00	538,236.00	0.00	0.00

No. MA	Trimestre 1			Trimestre 2			Trimestre 3			Trimestre 4		
	Meta Programada	Meta	Monto Alcanzado	Meta Programada	Meta	Monto Alcanzado	Meta Programada	Meta	Monto Alcanzado	Meta Programada	Meta	Monto Alcanzado
1	0.00	0.00	0.00	0.00	0.00	0.00						
2	0.00	0.00	0.00	0.00	0.00	0.00						

No. OP	Descripción del Objetivo Particular						
02	Fortalecimiento de los programas de posgrado de la DES de Ciencias Sociales						
No. MA	Descripción de la Meta Académica	Valores Cualitativos			Valores Financieros		
		Programado	Alcanzado	%	Programado	Ejercido	%
1	Fortalecer los 5 posgrados de la DES para asegurar su reconocimiento en el Programa Nacional de Posgrado de Calidad de Conacyt	5.00	0.00	0.00	466,810.00	0.00	0.00
2	Incrementar la competitividad de 60 estudiantes de posgrado a través de experiencias académicas extracurriculares y movilidad académica internacional	30.00	0.00	0.00	651,633.00	0.00	0.00
3	Publicar 10 obras editoriales derivadas de las LGAC de los posgrados en coautoría de profesores y alumnos	12.00	0.00	0.00	366,721.00	0.00	0.00



No. MA	Trimestre 1			Trimestre 2			Trimestre 3			Trimestre 4		
	Meta Programada	Meta	Monto Alcanzado	Meta Programada	Meta	Monto Alcanzado	Meta Programada	Meta	Monto Alcanzado	Meta Programada	Meta	Monto Alcanzado
1	0.00	0.00	0.00	0.00	0.00	0.00						
2	0.00	0.00	0.00	0.00	0.00	0.00						
3	0.00	0.00	0.00	0.00	0.00	0.00						

No. OP	Descripción del Objetivo Particular						
03	Fortalecimiento de la Habilitación del Personal Académico, Aseguramiento, Fortalecimiento y Desarrollo de los Cuerpos Académicos de la DES						
No. MA	Descripción de la Meta Académica	Valores Cualitativos			Valores Financieros		
		Programado	Alcanzado	%	Programado	Ejercido	%
1	Asegurar 60 profesores, con perfil deseable (40) y al S.N.I. (20)	70.00	0.00	0.00	746,310.00	0.00	0.00
2	Aseguramiento, Fortalecimiento y Desarrollo de los 12 Cuerpos Académicos de la DES	12.00	0.00	0.00	891,376.00	0.00	0.00
3	Fortalecer la movilidad académica de 20 académicos y la difusión de resultados de investigación de 10 profesores para consolidar las LGAC asociadas a los programas educativos	30.00	0.00	0.00	399,533.00	0.00	0.00

No. MA	Trimestre 1			Trimestre 2			Trimestre 3			Trimestre 4		
	Meta Programada	Meta	Monto Alcanzado	Meta Programada	Meta	Monto Alcanzado	Meta Programada	Meta	Monto Alcanzado	Meta Programada	Meta	Monto Alcanzado
1	0.00	0.00	0.00	0.00	0.00	0.00						
2	0.00	0.00	0.00	0.00	0.00	0.00						
3	0.00	0.00	0.00	0.00	0.00	0.00						

No. OP	Descripción del Objetivo Particular						
04	Incremento de la competitividad de los programas educativos para asegurar su pertinencia en contexto nacional e internacional						
No. MA	Descripción de la Meta Académica	Valores Cualitativos			Valores Financieros		
		Programado	Alcanzado	%	Programado	Ejercido	%
1	Mejorar la competitividad de los 6 programas de licenciatura, Relaciones Internacionales, Derecho, Sociología, Consultoría Jurídica, Ciencias Políticas y Criminología a través de la innovación educativa	6.00	0.00	0.00	1,531,442.00	241,500.00	15.77
2	Obtener la acreditación internacional de la Licenciatura en Derecho a través del Instituto Internacional de Acreditación del Derecho	1.00	0.00	0.00	90,072.00	0.00	0.00

No. MA	Trimestre 1			Trimestre 2			Trimestre 3			Trimestre 4		
	Meta Programada	Meta	Monto Alcanzado	Meta Programada	Meta	Monto Alcanzado	Meta Programada	Meta	Monto Alcanzado	Meta Programada	Meta	Monto Alcanzado
1	0.00	0.00	0.00	0.00	0.00	241,500.00						
2	0.00	0.00	0.00	0.00	0.00	0.00						

Firma	
 Mtro. J. Alfonso Esparza Ortiz <i>ay</i> Rector	 Dr. Carlos Antonio Moreno Sánchez Responsable del Proyecto

Los montos ejercidos que se reflejan en este reporte se presentan con carácter informativo, en tanto el Departamento de Seguimiento Financiero de la Dirección de Fortalecimiento Institucional, concluye la revisión de la documentación que la universidad capturó durante el cuarto trimestre del 2013, para comprobar la aplicación de los montos asignados, y en su caso, la institución subsane en tiempo y forma las observaciones que se hayan emitido a los datos y comprobantes de pago asociados.

21MSU0014E

Benemérita Universidad Autónoma de Puebla

Ejercicio fiscal

2013

Trimestre 2

Nombre de la DES:

P/IFI-2013-21MSU0014E-08

Clave Convenio

Nombre del Proyecto:

Incremento de la Competitividad Académica de los Estudiantes, que Equilibre la Formación en Valores, Desarrollo de Competencias a Nivel Nacional e Internacional, para Facilitar su Inserción al Mercado Laboral

Clave MC	Metas Compromiso	Original		Ajustado Anual		Ajustado Trimestral		Valores alcanzados en el trimestre				Observaciones de la Institución
		Número	%	Número	%	Número	%	Avance				
								Número	Porcentajes			
							Indicador	Trimestral	Anual			
Capacidad Académica												
Total de Profesores de Tiempo Completo. Total:142												
1.1.3	Maestría	52	36.62	55	38.73	0	0.00	55	105.77	100+	100.00	.
1.1.4	Doctorado	68	47.89	73	51.41	0	0.00	73	107.35	100+	100.00	.
1.1.5	Posgrado en el área disciplinar de su desempeño	98	69.01	128	90.14	0	0.00	128	131.63	100+	100.00	.
1.1.6	Doctorado en el área disciplinar de su desempeño	57	40.14	51	35.92	0	0.00	51	89.47	89%	100.00	.
1.1.7	Perfil deseable reconocido por el PROMEP-SES	83	58.45	78	54.93	0	0.00	78	94.00	100+	100.00	.
1.1.8	Adscripción al SNI o SNC	35	24.65	39	27.46	0	0.00	40	114.29	100+	100.00	.
1.1.9	Participación en el programa de tutorías	136	95.77	142	100.00	0	0.00	142	104.41	100+	100.00	.
Total de profesores que conforman la planta a Total:356												
1.2.1	Profesores (PTC, PMT y PA) que reciben capacitación y/o actualización con al menos 40 horas por año	290	81.46	285	80.06	0	0.00	285	98.28	100+	100.00	.
Total de Cuerpos Académicos Total:8												
1.3.1	Consolidados.	7	87.50	5	62.50	0	0.00	5	71.43	100+	100.00	.
1.3.2	En Consolidación.	6	75.00	3	37.50	0	0.00	3	50.00	100+	100.00	.
Competitividad Académica												
Total de Programas Educativos de TSU/PA y Lic. Total:6												
2.1.1	Número y % de PE con estudios de factibilidad para buscar su pertinencia	6	100.00	6	100.00	0	0.00	6	100.00	100+	100.00	.
2.1.2	Número y % de PE con currículo flexible	6	100.00	6	100.00	0	0.00	6	100.00	100+	100.00	.
2.1.3	Número y % de PE que se actualizarán incorporando elementos de enfoques centrados en el estudiante o en el aprendizaje.	6	100.00	6	100.00	0	0.00	6	100.00	100+	100.00	.
2.1.4	Número y % de PE que se actualizarán incorporando estudios de seguimiento de egresados	6	100.00	5	83.33	0	0.00	5	83.33	100+	100.00	.
2.1.5	Número y % de PE que se actualizarán incorporando estudios de empleadores	6	100.00	5	83.33	0	0.00	5	83.33	100+	100.00	.
2.1.6	Número y % de PE que se actualizarán incorporando el servicio social en el plan de estudios	6	100.00	6	100.00	0	0.00	6	100.00	100+	100.00	.
2.1.7	Número y % de PE que se actualizarán incorporando la práctica profesional en el plan de estudios	6	100.00	6	100.00	0	0.00	6	100.00	100+	100.00	.
2.1.8	Número y % de PE basado en competencias	6	100.00	6	100.00	0	0.00	6	100.00	100+	100.00	.
Profesores (PTC, PMT, PA) que reciben capacitación. Total:5												
2.1.9	Número y % de PE que alcanzarán el nivel 1 de los CIEES.	5	100.00	5	100.00	0	0.00	5	100.00	100+	100.00	.
Profesores (PTC, PMT, PA) que reciben capacitación. Total:5												
2.1.10	PE que serán acreditados por organismos reconocidos por el COPAES.	5	100.00	4	80.00	0	0.00	4	80.00	100+	100.00	.
Profesores (PTC, PMT, PA) que reciben capacitación. Total:5												

21MSU0014E

Ejercicio fiscal

Nombre de la DES:

Clave Convenio

Nombre del Proyecto:

Benemérita Universidad Autónoma de Puebla

2013

Trimestre 2

P/PIFI-2013-21MSU0014E-08

Incremento de la Competitividad Académica de los Estudiantes, que Equilibre la Formación en Valores, Desarrollo de Competencias a Nivel Nacional e Internacional, para Facilitar su Inserción al Mercado Laboral

Clave MC	Metas Compromiso	Original		Ajustado Anual		Ajustado Trimestral		Valores alcanzados en el trimestre				Observaciones de la Institución	
		Número	%	Número	%	Número	%	Número	Avance		Observaciones de la Institución		
									Indicador	Trimestral			Anual
2.1.11	Número y % de PE de licenciatura y TSU de buena calidad del total de la oferta educativa evaluable	5	100.00	5	100.00	0	0.00	5	100.00	100+	100.00	.	
2.1.13	Número y % de PE de licenciatura/campus con estándar 2 del IDAP del CENEVAL		0.00	1	20.00	0	0.00	1	20.00	33%	0.00	.	
Total de matrícula evaluable de Nivel TSU/PA y Lic. Total:6,094													
2.2.12	Número y % de matrícula atendida en PE de TSU/PA y Licenciatura de calidad del total asociada a los PE evaluables	6190	101.58	6094	100.00	0	0.00	6094	100.00	100+	100.00	.	
Total de Programas Educativos de posgrado Total:5													
2.3.1	PE de posgrado que se actualizarán	5	100.00	5	100.00	0	0.00	5	100.00	100+	100.00	.	
2.3.2	PE de posgrado que evaluarán los CIEES.	3	60.00	3	60.00	0	0.00	3	60.00	100+	60.00	.	
2.3.3	PE de posgrado reconocidos por el Programa Nacional de Posgrado de Calidad (PNPC)	5	100.00	5	100.00	0	0.00	5	100.00	100+	100.00	.	
2.3.4	PE de posgrado que ingresarán al Programa de Fomento a la Calidad (PFC)	2	40.00	2	40.00	0	0.00	2	40.00	33-	15.00	.	
2.3.5	PE de posgrado que ingresarán al Padrón Nacional de Posgrado (PNP)	3	60.00	3	60.00	0	0.00	3	60.00	100+	60.00	.	
Total de Matrícula de nivel posgrado Total:400													
2.4.1	Número y porcentaje de matrícula atendida en PE de posgrado de buena calidad.	400	100.00	354	88.50	0	0.00	354	88.50	100+	88.50	.	
Eficiencia terminal de pregrado y posgrado													
		M1	M2	%	M2	%	M2 Ajustado	% Ajustado	M2 Alcanzado	% Alcanzado	% Trimestral	% Total	Observaciones IES
2.5.3	Tasa de egreso por cohorte para PE de licenciatura	858	435	50.70	623	72.61	0	0.00		72.61	100+	72.61	.
2.5.4	Tasa de titulación por cohorte para PE de licenciatura	858	235	27.39	223	25.99	0	0.00		25.99	33+	25.99	.
2.5.5	Tasa de graduación para PE de posgrado	65	33	50.77	42	64.62	0	0.00		64.62	100+	64.62	.
Otras Metas Académicas definidas por la Institución o por la DES													
10.0.1	Acreditación Internacional de PE de Licenciatura	0	0.00	1		0		1	100	100	100	100	.

Porcentaje ponderado del cumplimiento de las metas compromiso:

50

Mtro. J. Alfonso Esparza Ortiz
Rector

Dr. Carlos Antonio Moreno Sánchez
Responsable del Proyecto



Programa Integral de Fortalecimiento Institucional
Formato de apoyo para analizar el Seguimiento Académico de proyectos PIFI (2013)



Benemérita Universidad Autónoma de Puebla

P/PIFI-2013-21MSU0014E-09 Aseguramiento de la calidad de la DES de Educación y Humanidades

No. OP	Descripción del Objetivo Particular						
01	Asegurar la calidad y diversificar la oferta educativa de los PE de posgrado de la DES.						
No. MA	Descripción de la Meta Académica	Valores Cualitativos			Valores Financieros		
		Programado	Alcanzado	%	Programado	Ejercido	%
1	Mantener la calidad de los 10 PE de la DES que se encuentran en el PNPC del CONACyT	10.00	0.00	0.00	603,784.00	5,220.00	0.86
2	Incorporar a 1 nuevo PE al PFC del PNPC del CONACyT.	1.00	0.00	0.00	180,966.00	0.00	0.00
3	Elevar el indicador de eficiencia terminal en los 6 posgrados de la DES.	6.00	0.00	0.00	718,135.00	33,338.68	4.64
4	Diversificar la oferta educativa de 1 posgrado de la DES.	1.00	0.00	0.00	787,489.00	224,826.65	28.55

No. MA	Trimestre 1			Trimestre 2			Trimestre 3			Trimestre 4		
	Meta Programada	Meta	Monto Alcanzado	Meta Programada	Meta	Monto Alcanzado	Meta Programada	Meta	Monto Alcanzado	Meta Programada	Meta	Monto Alcanzado
1	0.00	0.00	0.00	6.00	0.00	5,220.00						
2	0.00	0.00	0.00	0.00	0.00	0.00						
3	0.00	0.00	0.00	0.00	0.00	33,338.68						
4	0.00	0.00	0.00	0.00	0.00	224,826.65						

No. OP	Descripción del Objetivo Particular						
02	Asegurar la calidad de los PE de licenciatura.						
No. MA	Descripción de la Meta Académica	Valores Cualitativos			Valores Financieros		
		Programado	Alcanzado	%	Programado	Ejercido	%
1	Elevar la eficiencia terminal de 6 PE de Licenciatura	6.00	0.00	0.00	461,294.00	192,410.14	41.71
2	Mantener el 100% de los 10 PE evaluables en nivel 1 de los sistemas examinadores	10.00	10.00	100.00	201,592.00	40,855.20	20.27
3	Asegurar la calidad y el funcionamiento de la infraestructura en apoyo a la atención de estudiantes. (13 PE)	13.00	0.00	0.00	1,336,427.00	679,761.22	50.86
4	Dar seguimiento puntual a las trayectorias para disminuir indicadores de rezago y deserción estudiantil. (7 PE)	7.00	0.00	0.00	35,983.00	10,881.96	30.24



No. MA	Trimestre 1			Trimestre 2			Trimestre 3			Trimestre 4		
	Meta Programada	Meta	Monto Alcanzado	Meta Programada	Meta	Monto Alcanzado	Meta Programada	Meta	Monto Alcanzado	Meta Programada	Meta	Monto Alcanzado
1	0.00	0.00	0.00	0.00	0.00	192,410.14						
2	10.00	10.00	0.00	0.00	0.00	40,855.20						
3	0.00	0.00	0.00	4.00	0.00	679,761.22						
4	0.00	0.00	0.00	0.00	0.00	10,881.96						

No. OP	Descripción del Objetivo Particular						
03	Incrementar la capacidad académica de los distintos PE de la DES						
No. MA	Descripción de la Meta Académica	Valores Cualitativos			Valores Financieros		
		Programado	Alcanzado	%	Programado	Ejercido	%
1	Apoyar el trabajo colegiado de las academias. (5 Academias)	7.00	0.00	0.00	732,732.00	10,010.80	1.37
2	Mejorar el grado de consolidación de los 5 CA de la DES en un 10%.	4.00	0.00	0.00	528,455.00	0.00	0.00
3	Aumentar los PTC (12) con perfil de la DES.	12.00	0.00	0.00	376,254.00	10,000.00	2.66

No. MA	Trimestre 1			Trimestre 2			Trimestre 3			Trimestre 4		
	Meta Programada	Meta	Monto Alcanzado	Meta Programada	Meta	Monto Alcanzado	Meta Programada	Meta	Monto Alcanzado	Meta Programada	Meta	Monto Alcanzado
1	0.00	0.00	0.00	0.00	0.00	10,010.80						
2	0.00	0.00	0.00	0.00	0.00	0.00						
3	0.00	0.00	0.00	0.00	0.00	10,000.00						

No. OP	Descripción del Objetivo Particular						
04	Implementar acciones que fortalezcan la formación integral de los estudiantes						
No. MA	Descripción de la Meta Académica	Valores Cualitativos			Valores Financieros		
		Programado	Alcanzado	%	Programado	Ejercido	%
1	Familiarizar a los estudiantes (2,000) en el desarrollo e implementación de tecnologías educativas.	3,800.00	0.00	0.00	320,013.00	256,673.20	80.21
2	Promover las prácticas culturales, artísticas y académicas para propiciar el desarrollo humano integral de 1,000 estudiantes.	2,000.00	0.00	0.00	1,059,551.00	5,898.01	0.56

No. MA	Trimestre 1			Trimestre 2			Trimestre 3			Trimestre 4		
	Meta Programada	Meta	Monto Alcanzado	Meta Programada	Meta	Monto Alcanzado	Meta Programada	Meta	Monto Alcanzado	Meta Programada	Meta	Monto Alcanzado
1	0.00	0.00	0.00	700.00	0.00	256,673.20						
2	0.00	0.00	0.00	400.00	0.00	5,898.01						

Firma	
 Mtro. J. Alfonso Esparza Ortiz Rector	 Mtra. Thelma Itzel Ramírez Cuervo Responsable del Proyecto

Los montos ejercidos que se reflejan en este reporte se presentan con carácter informativo, en tanto el Departamento de Seguimiento Financiero de la Dirección de Fortalecimiento Institucional, concluye la revisión de la documentación que la universidad capturó durante el cuarto trimestre del 2013, para comprobar la aplicación de los montos asignados, y en su caso, la institución subsane en tiempo y forma las observaciones que se hayan emitido a los datos y comprobantes de pago asociados.

Z1MSU0014E

Benemérita Universidad Autónoma de Puebla

Ejercicio fiscal

2013

Trimestre 2

Nombre de la DES:

P/IFI-2013-Z1MSU0014E-09

Clave Convenio

Nombre del Proyecto:

Aseguramiento de la calidad de la DES de Educación y Humanidades

Clave MC	Metas Compromiso	Original		Ajustado Anual		Ajustado Trimestral		Valores alcanzados en el trimestre				Observaciones de la Institución	
		Número	%	Número	%	Número	%	Avance					
								Número	Indicador	Porcentajes	Trimestral		Anual
Capacidad Académica													
Total de Profesores de Tiempo Completo. Total:372													
1.1.3	Maestría	118	31.72	130	34.95	0	0.00	113	95.76	700+	700+	.	
1.1.4	Doctorado	192	51.61	168	45.16	0	0.00	124	64.16	700+	700.70	.	
1.1.5	Posgrado en el área disciplinar de su desempeño	316	84.95	307	82.53	0	0.00	304	97.80	700+	700+	.	
1.1.6	Doctorado en el área disciplinar de su desempeño	192	51.61	168	45.16	0	0.00	124	64.16	700+	700.70	.	
1.1.7	Perfil deseable reconocido por el PROMEP-SES	228	61.29	196	52.69	0	0.00	160	70.17	700+	700.40	.	
1.1.8	Adscripción al SNI o SNC	91	24.46	82	22.04	0	0.00	40	43.95	700+	700+	.	
1.1.9	Participación en el programa de tutorías	229	61.56	229	61.56	0	0.00	172	100.00	700+	700+	.	
Total de profesores que conforman la planta a Total:745													
1.2.1	Profesores (PTC, PMT y PA) que reciben capacitación y/o actualización con al menos 40 horas por año	78	10.47	78	10.47	30	4.03	30	4.03	100.00	38.46	.	
Total de Cuerpos Académicos Total:39													
1.3.1	Consolidados.	21	53.85	16	41.03	0	0.00	14	66.67	700+	700+	.	
1.3.2	En Consolidación.	17	43.59	16	41.03	0	0.00	17	100.00	700+	700.70	.	
1.3.3	En Formación.	0	0.00	7	17.95	0	0.00	0	0.00	700+	40.70	.	
Competitividad Académica													
Total de Programas Educativos de TSU/PA y Lic. Total:18													
2.1.4	Número y % de PE que se actualizarán incorporando estudios de seguimiento de egresados	11	61.11	10	55.56	0	0.00	11	100.00	700+	700+	.	
2.1.5	Número y % de PE que se actualizarán incorporando estudios de empleadores	11	61.11	10	55.56	0	0.00	11	100.00	700+	700+	.	
2.1.6	Número y % de PE que se actualizarán incorporando el servicio social en el plan de estudios	13	72.22	13	72.22	0	0.00	13	100.00	700+	700.40	.	
2.1.7	Número y % de PE que se actualizarán incorporando la práctica profesional en el plan de estudios	13	72.22	13	72.22	0	0.00	13	100.00	700+	700.70	.	
Profesores (PTC, PMT, PA) que reciben capacitación. Total:11													
2.1.11	Número y % de PE de licenciatura y TSU de buena calidad del total de la oferta educativa evaluable	11	100.00	11	100.00	0	0.00	11	100.00	700+	700.00	.	
Total de matrícula evaluable de Nivel TSU/PA y Lic. Total:4,519													
2.2.12	Número y % de matrícula atendida en PE de TSU/PA y Licenciatura de calidad del total asociada a los PE evaluables	5457	120.76	4519	100.00	0	0.00	1510	70.16	700+	700.00	.	
Total de Programas Educativos de posgrado Total:17													
2.3.3	PE de posgrado reconocidos por el Programa Nacional de Posgrado de Calidad (PNPC)	11	64.71	13	76.47	0	0.00	13	76.47	700+	700.00	.	
Total de Matrícula de nivel posgrado Total:340													
2.4.1	Número y porcentaje de matrícula atendida en PE de posgrado de buena calidad.	221	65.00	263	77.35	0	0.00	263	100.00	700+	700+	.	
Eficiencia terminal de pregrado y posgrado													
2.5.3	Tasa de egreso por cohorte para PE de licenciatura	M1	M2	%	M2	%	M2 Ajustado	% Ajustado	M2 Alcanzado	% Alcanzado	% Trimestral	% Total	Observaciones IES
2.5.3	Tasa de egreso por cohorte para PE de licenciatura	1495	628	42.01	264	17.66	0	0.00	0.00	0.00	0.00	0.00	.
2.5.5	Tasa de graduación para PE de posgrado	60	38	63.33	94	156.67	0	0.00	0.00	0.00	0.00	0.00	.
Otras Metas Académicas definidas por la Institución o por la DES													
10.0.1	posgrados nuevos	4	0.00	1	0	0	0	0	0.00	700+	700.00	.	

SEP

SECRETARÍA DE
EDUCACIÓN PÚBLICA



DIRECCIÓN DE FORTALECIMIENTO INSTITUCIONAL

CUMPLIMIENTO DE METAS COMPROMISO

Z1MSUU014E
Ejercicio fiscal

Benemérita Universidad Autónoma de Puebla
2013

Trimestre 2

Nombre de la DES:

P/PIFI-2013-21MSU0014E-09

Clave Convenio

Nombre del Proyecto:

Aseguramiento de la calidad de la DES de Educación y Humanidades

Clave MC	Metas Compromiso	Valores alcanzados en el trimestre												Observaciones de la Institución
		Original		Ajustado Anual		Ajustado Trimestral		Avance				Número		
		Número	%	Número	%	Número	%	Indicador	Trimestral	Anual	Porcentajes			
Porcentaje ponderado del cumplimiento de las metas compromiso:												50		

Mtro. J. Alfonso Esparza Ortiz
Rector

Mtra. Thelma Izel Ramírez Cuervo
Responsable del Proyecto



Programa Integral de Fortalecimiento Institucional
Formato de apoyo para analizar el Seguimiento Académico de proyectos PIFI (2013)

Benemérita Universidad Autónoma de Puebla

P/PIFI-2013-21MSU0014E-10 Atención a problemas comunes de la DESIT

No. OP	Descripción del Objetivo Particular						
01	Fortalecer la atención a los estudiantes, durante su ingreso, permanencia y egreso reflejándose en indicadores de desempeño y desarrollo laboral y liderazgo social y compromiso con el desarrollo sustentable.						
No. MA	Descripción de la Meta Académica	Valores Cualitativos			Valores Financieros		
		Programado	Alcanzado	%	Programado	Ejercido	%
1	Fortalecer el aprendizaje y el desarrollo innovador de estudiantes de las 5 Unidades Académicas durante su estancia en la DESIT (atender a 100 estudiantes)	5.00	0.00	0.00	178,400.00	17,815.08	9.99
3	Incrementar el egreso, titulación y permanencia de estudiantes a través del apoyo de seminarios y talleres en la DESIT (atendiendo al menos a 250 estudiantes), incrementando en 35 estudiantes más el promedio de egreso en la DESIT	35.00	0.00	0.00	640,230.00	6,960.00	1.09
4	Mantener un sistema de gestión académica eficiente y transparente, que apoye al menos a 100 docentes en capacitarse y a 500 estudiantes de la DESIT (en al menos 3 Eventos)	3.00	0.00	0.00	521,571.00	0.00	0.00

No. MA	Trimestre 1			Trimestre 2			Trimestre 3			Trimestre 4		
	Meta Programada	Meta	Monto Alcanzado	Meta Programada	Meta	Monto Alcanzado	Meta Programada	Meta	Monto Alcanzado	Meta Programada	Meta	Monto Alcanzado
1	0.00	0.00	0.00	0.00	0.00	17,815.08						
3	0.00	0.00	0.00	0.00	0.00	6,960.00						
4	0.00	0.00	0.00	0.00	0.00	0.00						

No. OP		Descripción del Objetivo Particular					
02		Consolidar la oferta académica de la DES a nivel pregrado, posgrado y continua con calidad y pertinencia					
No. MA	Descripción de la Meta Académica	Valores Cualitativos			Valores Financieros		
		Programado	Alcanzado	%	Programado	Ejercido	%
1	Atender al 100% las recomendaciones de los organismos acreditadores externos para que todos los PE de licenciatura de la DESIT evaluables mantengan su reconocimiento de calidad de los 9 Programas Educativos acreditados	9.00	0.00	0.00	1,550,178.00	337,089.13	21.75
2	Actualizar los estudios de pertinencia de los 9 PE de licenciatura de la DESIT y las herramientas del proceso de enseñanza, para tener 14 Programas Educativos actualizados.	14.00	0.00	0.00	648,054.00	265,325.25	40.94
3	Crear las condiciones para el ingreso de 1 programa al PNPC y mantener 4 Programas de Posgrado en el PNPC	4.00	0.00	0.00	1,160,338.00	434,637.16	37.46
4	Fortalecer el acompañamiento de estudiantes de posgrado durante su ingreso, permanencia y egreso (atención a 35 estudiantes en programas en PNPC).	35.00	0.00	0.00	364,189.00	0.00	0.00

No. MA	Trimestre 1			Trimestre 2			Trimestre 3			Trimestre 4		
	Meta Programada	Meta	Monto Alcanzado	Meta Programada	Meta	Monto Alcanzado	Meta Programada	Meta	Monto Alcanzado	Meta Programada	Meta	Monto Alcanzado
1	0.00	0.00	0.00	0.00	0.00	337,089.13						
2	0.00	0.00	0.00	0.00	0.00	265,325.25						
3	0.00	0.00	0.00	0.00	0.00	434,637.16						
4	0.00	0.00	0.00	0.00	0.00	0.00						



No. OP	Descripción del Objetivo Particular						
03	Fortalecer la vinculación en desarrollo tecnológico a partir de la consolidación de la planta académica						
No. MA	Descripción de la Meta Académica	Valores Cualitativos			Valores Financieros		
		Programado	Alcanzado	%	Programado	Ejercido	%
1	Mantener el Centro de Desarrollo Tecnológico como 1 nodo (programa) de vinculación de los 18 programas educativos de la DESIT	1.00	0.00	0.00	534,084.00	54,671.69	10.24
2	Mantener 6 redes académico-social de colaboración para el desarrollo sustentable entre otras áreas, integrando a estudiantes de la DESIT como colaboradores de los cuerpos académicos.	6.00	0.00	0.00	263,914.00	0.00	0.00
3	Mejorar la habilitación de 7 profesores en relación con las LGAC (Perfil PROMEP, SNI, entre otros	7.00	0.00	0.00	639,189.00	265,289.17	41.50
4	Impulsar y fortalecer 6 proyectos de investigación de cooperación e interdisciplinarios en los campos propios de la DESIT	6.00	0.00	0.00	250,621.00	0.00	0.00

No. MA	Trimestre 1			Trimestre 2			Trimestre 3			Trimestre 4		
	Meta Programada	Meta	Monto Alcanzado	Meta Programada	Meta	Monto Alcanzado	Meta Programada	Meta	Monto Alcanzado	Meta Programada	Meta	Monto Alcanzado
1	0.00	0.00	0.00	0.00	0.00	54,671.69						
2	0.00	0.00	0.00	0.00	0.00	0.00						
3	0.00	0.00	0.00	0.00	0.00	265,289.17						
4	0.00	0.00	0.00	0.00	0.00	0.00						

No. OP	Descripción del Objetivo Particular						
04	Mejorar la internacionalización en todos los servicios de la DESIT						
No. MA	Descripción de la Meta Académica	Valores Cualitativos			Valores Financieros		
		Programado	Alcanzado	%	Programado	Ejercido	%
1	Incrementar la presentación de al menos 6 trabajos de investigación de profesores de la DESIT	6.00	0.00	0.00	479,854.00	55.00	0.01
2	Mantener actualizada la infraestructura de la DESIT para promover la movilidad e internacionalización, se atenderán al menos 8 laboratorios de	8.00	0.00	0.00	778,114.00	371,952.06	47.80

	la DESIT					
--	----------	--	--	--	--	--

No. MA	Trimestre 1			Trimestre 2			Trimestre 3			Trimestre 4		
	Meta Programada	Meta	Monto Alcanzado	Meta Programada	Meta	Monto Alcanzado	Meta Programada	Meta	Monto Alcanzado	Meta Programada	Meta	Monto Alcanzado
1	0.00	0.00	0.00	0.00	0.00	55.00						
2	0.00	0.00	0.00	0.00	0.00	371,952.06						

 Mtro. J. Alfonso Esparza Ortiz Rector	Firma  Dra. Mirna López Fuentes Responsable del Proyecto
---	--

Los montos ejercidos que se reflejan en este reporte se presentan con carácter informativo, en tanto el Departamento de Seguimiento Financiero de la Dirección de Fortalecimiento Institucional, concluye la revisión de la documentación que la universidad capturó durante el cuarto trimestre del 2013, para comprobar la aplicación de los montos asignados, y en su caso, la institución subsane en tiempo y forma las observaciones que se hayan emitido a los datos y comprobantes de pago asociados.



DIRECCIÓN DE FORTALECIMIENTO INSTITUCIONAL

CUMPLIMIENTO DE METAS COMPROMISO

21MSU0014E Ejercicio fiscal
 Nombre de la DES: Benemérita Universidad Autónoma de Puebla
 Clave Convenio: 2013
 Nombre del Proyecto: Atención a problemas comunes de la DESIT

Trimestre 2

Clave MC	Metas Compromiso	Original		Ajustado Anual		Ajustado Trimestral		Valores alcanzados en el trimestre				Observaciones de la Institución
		Número	%	Número	%	Número	%	Avance				
								Número	Porcentajes			
								Indicador	Trimestral	Anual		
Capacidad Académica												
Total de Profesores de Tiempo Completo. Total:395												
1.1.3	Maestría	190	48.10	168	42.53	0	0.00	190	48.10	42.53	50.72	
1.1.4	Doctorado	155	39.24	164	41.52	0	0.00	155	39.24	41.52	47.40	
1.1.5	Posgrado en el área disciplinar de su desempeño	245	62.03	333	84.30	0	0.00	190	48.10	84.30	74.85	
1.1.6	Doctorado en el área disciplinar de su desempeño	120	30.38	163	41.27	0	0.00	120	30.38	41.27	33.54	
1.1.7	Perfil deseable reconocido por el PROMEP-SES	205	51.90	197	49.87	0	0.00	190	48.10	49.87	54.33	
1.1.8	Adscripción al SNI o SNC	72	18.23	71	17.97	0	0.00	72	18.23	17.97	27.52	
Total de profesores que conforman la planta a Total:395												
1.2.1	Profesores (PTC, PMT y PA) que reciben capacitación y/o actualización con al menos 40 horas por año	150	37.97	135	34.18	0	0.00	150	37.97	34.18	33.1	
Total de Cuerpos Académicos Total:35												
1.3.1	Consolidados.	9	25.71	12	34.29	0	0.00	9	25.71	34.29	100.0	
1.3.2	En Consolidación.	18	51.43	14	40.00	0	0.00	18	51.43	40.00	80.0	
Competitividad Académica												
Total de Programas Educativos de TSU/PA y Lic. Total:35												
2.1.1	Número y % de PE con estudios de factibilidad para buscar su pertinencia	19	54.29	8	22.86	0	0.00	19	54.29	22.86	23.04	
2.1.4	Número y % de PE que se actualizarán incorporando estudios de seguimiento de egresados	19	54.29	16	45.71	0	0.00	19	54.29	45.71	72.69	
2.1.5	Número y % de PE que se actualizarán incorporando estudios de empleadores	19	54.29	12	34.29	0	0.00	19	54.29	34.29	53.94	
Profesores (PTC,PMT,PA) que reciben capacitación. Total:19												
2.1.9	Número y % de PE que alcanzarán el nivel 1 de los CIEES.	19	100.00	18	94.74	0	0.00	19	100.00	94.74	76.3	
Profesores (PTC,PMT,PA) que reciben capacitación. Total:19												
2.1.10	PE que serán acreditados por organismos reconocidos por el COPAES.	19	100.00	14	73.68	0	0.00	19	100.00	73.68	62.94	
Profesores (PTC,PMT,PA) que reciben capacitación. Total:19												
2.1.11	Número y % de PE de licenciatura y TSU de buena calidad del total de la oferta educativa evaluable	19	100.00	18	94.74	0	0.00	19	100.00	94.74	80.00	
Total de matrícula evaluable de Nivel TSU/PA y Lic. Total:14,513												
2.2.12	Número y % de matrícula atendida en PE de TSU/PA y Licenciatura de calidad del total asociada a los PE evaluables	15120	104.18	14513	100.00	0	0.00	15120	104.18	100.00	100.00	
Total de Programas Educativos de posgrado Total:11												
2.3.3	PE de posgrado reconocidos por el Programa Nacional de Posgrado de Calidad (PNPC)	6	54.55	4	36.36	0	0.00	6	54.55	36.36	33.33	
Total de Matrícula de nivel posgrado Total:530												
2.4.1	Número y porcentaje de matrícula atendida en PE de posgrado de buena calidad.	390	73.58	133	25.09	0	0.00	390	73.58	25.09	25.09	
Eficiencia terminal de pregrado y posgrado												
2.5.3	Tasa de egreso por cohorte para PE de licenciatura	3168	1745	55.08	720	22.73	0	0.00	3168	1745	55.08	
2.5.4	Tasa de titulación por cohorte para PE de licenciatura	3168	1426	45.01	80	2.53	0	0.00	3168	1426	45.01	
2.5.5	Tasa de graduación para PE de posgrado	173	90	52.02	35	20.23	0	0.00	173	90	52.02	

Porcentaje ponderado del cumplimiento de las metas compromiso:

50



Benemérita Universidad Autónoma de Puebla
2013

Trimestre 2

21MSU0014E

Ejercicio fiscal

Nombre de la DES:

Clave Convenio

Nombre del Proyecto:

P/PIFI-2013-21MSU0014E-10

Atención a problemas comunes de la DESIT

Clave MC	Metas Compromiso	Valores alcanzados en el trimestre										Observaciones de la Institución	
		Original		Ajustado Anual		Ajustado Trimestral		Avance					
		Número	%	Número	%	Número	%	Número	Indicador	Trimestral	Anual		

Mtro. J. Alfonso Esparza Ortiz
Rector

Dra. Mirra López Fuentes
Responsable del Proyecto