



BUAP

AUDITORÍA SUPERIOR DE LA FEDERACIÓN
RECIBIDO
Rosario Coma
09 OCT 2017
San Amos
OFICIALIA DE PARTES
EDIFICIO AJUSCO

Oficio No. TSO-DRFA-001078/2017

~~DR. SALVADOR MALO ALVAREZ~~
DIRECTOR GENERAL DE EDUCACIÓN SUPERIOR UNIVERSITARIA.
SUBSECRETARÍA DE EDUCACIÓN SUPERIOR.
SECRETARÍA DE EDUCACIÓN PÚBLICA.
PRESENTE

RECIBIDO
10 OCT 2017
CONTRALORIA GENERAL
BENEMÉRITA UNIVERSIDAD AUTÓNOMA DE PUEBLA

Atención: Dr. Isaías Elizarraraz Alcázar
Director de Fortalecimiento Institucional

Por este medio reciba un cordial saludo, en el marco del Programa de Fortalecimiento de la Calidad Educativa (PFCE) 2017, le hago llegar el primer informe financiero-programático y académico de cada uno de los proyectos autorizados a la Benemérita Universidad Autónoma de Puebla para este ejercicio.

Anexo en formato impreso y electrónico:

- Formato acumulativo por proyecto, de los conceptos de gasto ejercidos y comprobados.
- Reporte por acciones.

Anexo en formato impreso:

- Formato por proyecto del seguimiento a las metas académicas y de compromiso.
- Reporte del estado de cuenta del fideicomiso

Sin más por el momento, le reitero la seguridad de mi atenta y distinguida consideración.

Atentamente
"Pensar bien, para vivir mejor"
H. Puebla de Z., a 18 de septiembre de 2017

[Signature]
M.A. Oscar I. Gilbón Rosete
Tesorero General

SFP
SECRETARÍA DE LA FUNCIÓN PÚBLICA
09 OCT. 2017
HORA: 10:07 RECIBE: *Mama*
SECRETARÍA TÉCNICA
DE LA OFICINA DE LA C. SECRETARÍA
RECIBIDO-PLANTA BAJA *SA*

c.c.p. Mtra. Arely Gómez González. - Secretaria de la Función Pública
c.c.p. Auditoría Superior de la Federación, Órgano de Fiscalización y Control de la ASF de la de la Cámara de Diputados
c.c.p. Dr. Héctor Granados Rodríguez. Contralor General. Para los efectos de información que correspondan al Órgano de Control.

c.c.p. Archivo
OGR/GSO/ICC/FJZL

80 AÑOS
DE UNIVERSIDAD

Tesorería General | 4 Sur 104 Col. Centro Histórico,
Edif. Carolino Puebla, Pue. C.P. 72000
01 (222) 229 55 00 Ext. 5212

13:00
S. E. P.
SUBSECRETARÍA DE EDUCACIÓN SUPERIOR
RECIBIDO
09 OCT. 2017
DIRECCIÓN GENERAL DE EDUCACIÓN SUPERIOR UNIVERSITARIA



Programa de Fortalecimiento de la Calidad en Instituciones Educativas
Formato de apoyo para analizar el Seguimiento Académico de proyectos PFCE 2017

Benemérita Universidad Autónoma de Puebla

P/PFCE-2017-21MSU0014E-01 Problemas comunes de las DES

No. OP	Descripción del Objetivo Particular						
1	Fortalecer la preparación académica de los alumnos, consolidar el uso de modalidades no tradicionales y asurar el uso de las TIC para favorecer la cobertura con calidad y equidad, disminuir el rezago educativo, la deserción, el fracaso escolar y mejorar el desempeño escolar						
No. MA	Descripción de la Meta Académica	Valores Cualitativos			Valores Financieros		
		Programado	Alcanzado	%	Programado	Ejercido	%
1	Implementar el Sistema Integral de Evaluación Académica	70.00	10.00	14.29	206,365.00	0.00	0.00
2	Integrar el Repositorio Institucional en Evaluación Académica	70.00	10.00	14.29	114,856.00	0.00	0.00
3	Asegurar la evaluación académica en Programas Educativos	40.00	10.00	25.00	139,385.00	0.00	0.00
4	Ampliación de la cobertura de las modalidades no tradicionales (aseguramiento de la plataforma)	4,600.00	1,000.00	21.74	684,774.00	0.00	0.00

No. MA	Trimestre 1		
	Meta Programada	Meta	Monto Ejercido y Aprobado
1	10.00	10.00	0.00
2	10.00	10.00	0.00
3	10.00	10.00	0.00
4	1,000.00	1,000.00	0.00

No. MA	Observación
1	Se cumplió con lo programado
2	Se cumplió con lo programado
3	Se cumplió con lo programado
4	Se cumplió con lo programado

No. OP	Descripción del Objetivo Particular						
2	Institucionalizar un proceso integral de evaluación, capacitación y certificación del personal docente, para el desarrollo de las capacidades y competencias básicas pertinentes a las necesidades formativas del Modelo Universitario de la BUAP y del contexto regional, nacional e internacional						
No. MA	Descripción de la Meta Académica	Valores Cualitativos			Valores Financieros		
		Programado	Alcanzado	%	Programado	Ejercido	%
1	Incrementar un 30% el número de profesores evaluados, formados y capacitados a través de modalidades innovadoras de atención, que contribuyan a la mejora de las condiciones de igualdad e inclusión	30.00	23.00	76.67	454,645.00	0.00	0.00
2	Crear dos espacios de desarrollo para el intercambio de investigaciones y experiencias que permitan diagnosticar la condición de la docencia universitaria, en los que participen en total al menos 150 profesores investigadores de la institución	2.00	1.00	50.00	75,188.00	0.00	0.00
3	Contribuir al aseguramiento de la pertinencia educativa mediante la ampliación de cobertura de la evaluación de aprendizajes al egreso y el fortalecimiento de las estrategias de contacto e interacción con egresados y empleadores	100.00	0.00	0.00	210,772.00	0.00	0.00
4	Asegurar la participación de al menos 500 profesores y 500 egresados en actividades dirigidas a promover su interacción en condiciones de igualdad, equidad e inclusión	500.00	100.00	20.00	94,294.00	0.00	0.00

No. MA	Trimestre 1		
	Meta Programada	Meta	Monto Ejercido y Aprobado
1	23.00	23.00	0.00
2	1.00	1.00	0.00
3	0.00	0.00	0.00
4	100.00	100.00	0.00

No. MA	Observación
1	Se cumplió con lo programado
2	Se cumplió con lo programado
3	Sin meta compromiso
4	Se cumplió con lo programado

No. OP	Descripción del Objetivo Particular						
3	Analizar los resultados obtenidos de la Evaluación de la Implementación del Modelo Universitario Minerva; como resultado de esta labor actualizar, reorientar o rediseñar curricularmente los Programas Educativos, fortaleciendo el egreso de acuerdo a lo estipulado por la Normativa Institucional						
No. MA	Descripción de la Meta Académica	Valores Cualitativos			Valores Financieros		
		Programado	Alcanzado	%	Programado	Ejercido	%
1	Análisis Institucional de los resultados de la evaluación de la implementación del Modelo Universitario Minerva	40.00	25.00	62.50	375,221.00	0.00	0.00
2	Actualizar el 60% de los Planes de Estudio con base en los enfoques por competencias	40.00	20.00	50.00	112,566.00	0.00	0.00
3	Apoyar a 138 alumnos de las diferentes licenciaturas, para presentar el EGEL-CENEVAL correspondiente, fortaleciendo con ello el índice de egreso, de acuerdo a lo señalado por la normativa institucional	138.00	0.00	0.00	290,902.00	0.00	0.00



No. MA	Trimestre 1		
	Meta Programada	Meta	Monto Ejercido y Aprobado
1	25.00	25.00	0.00
2	20.00	20.00	0.00
3	0.00	0.00	0.00

No. MA	Observación
1	Se cumplió con lo programado
2	Se cumplió con lo programado
3	Sin meta compromiso

No. OP	Descripción del Objetivo Particular						
4	Asegurar los recursos de información científica y académica, que permitan ofrecer servicios de calidad a la comunidad universitaria, apoyando integralmente los programas de licenciatura y posgrado a través del desarrollo y modernización de la infraestructura tecnológica, así como el crecimiento, actualización de las colecciones y equipamiento acorde a las necesidades del Sistema Bibliotecario, que permita lograr la estandarización en la mejora continua de sus procesos. Impulsar el desarrollo de competencias para el aprendizaje autónomo a través de la promoción del fomento a la lectura en los universitarios						
No. MA	Descripción de la Meta Académica	Valores Cualitativos			Valores Financieros		
		Programado	Alcanzado	%	Programado	Ejercido	%
1	Fortalecer la bibliografía básica y complementaria de los programas educativos a evaluarse y/o acreditarse en 2016-2017	50,000.00	50,000.00	100.00	3,058,805.00	0.00	0.00
2	Modernizar el equipo de cómputo de las Bibliotecas que conforman el Sistema Bibliotecario, priorizando los equipos que estén a disposición de los usuarios para Consulta de catálogo, sistemas de información en línea y presenciales 2016-2017	50,000.00	0.00	0.00	632,394.00	0.00	0.00
3	Dar seguimiento al proyecto integral de colaboración con el sector social, que permita el desarrollo de habilidades lectoras	50,000.00	0.00	0.00	30,114.00	0.00	0.00
4	Incrementar la bibliografía básica y complementaria de los PE de los que en la Biblioteca Central Universitaria sean insuficientes para atender las necesidades de información de la comunidad universitaria	50,000.00	0.00	0.00	433,642.00	0.00	0.00

No. MA	Trimestre 1		
	Meta Programada	Meta	Monto Ejercido y Aprobado
1	50,000.00	50,000.00	0.00
2	0.00	0.00	0.00
3	0.00	0.00	0.00
4	0.00	0.00	0.00

No. MA	Observación
1	Se cumplió con lo programado
2	Sin meta compromiso
3	Sin meta compromiso
4	Sin meta compromiso

Firma	
	
Dr. José Alfonso Esparza Ortiz Rector	Mtra. María del Carmen Martínez Reyes Responsable del Proyecto

Los montos ejercidos que se reflejan en este reporte se presentan con carácter informativo, en tanto el Departamento de Seguimiento Financiero de la Dirección de Fortalecimiento Institucional, concluye la revisión de la documentación que la universidad capturó durante el primer trimestre del ejercicio 2017, para comprobar la aplicación de los montos asignados, y en su caso, la institución subsane en tiempo y forma las observaciones que se hayan emitido a los datos y comprobantes de pago asociados.

Universidad: Benemérita Universidad Autónoma de Puebla
Clave 911: 21MSU0014E

Clave de convenio: C/PFCE-2017-21MSU0014E-10-36

Proyecto: Problemas comunes de las DES

Clave de proyecto: P/PFCE-2017-21MSU0014E-01

Indicador de Calidad	Valor Original		Ajustado Anual				Ajustado Trimestral				Justificación IES	
	Número	%	Número	%	Número	%	Número	Ajuste Institucional	%Alcanzado	%Trimestral		%Total de avance
Capacidad Académica												
Total de Profesores de Tiempo Completo		Total: 2,095										
1.1.1	Licenciatura	60	2.85	165	7.88	144	6.87	144	144	6.87	100	87.27
1.1.2	Especialidad	18	0.86	18	0.86	18	0.86	18	18	0.86	100	100
1.1.3	Maestría	845	40.14	858	40.95	835	39.86	835	835	39.86	100	97.32
1.1.4	Doctorado	974	46.27	1,025	48.93	1,000	47.73	1,000	1,000	47.73	100	97.56
1.1.5	Posgrado en el área disciplinar de su desempeño	1,864	88.55	1,613	76.99	1,601	76.42	1,601	1,601	76.42	100	99.26
1.1.6	Doctorado en el área disciplinar de su desempeño	1,028	48.84	947	45.2	943	45.01	943	943	45.01	100	99.58
1.1.7	Perfil deseable reconocido por el PROMEP-SES	1,239	58.86	1,179	56.28	1,154	55.08	1,154	1,154	55.08	100	97.88
1.1.8	Adscripción al SNI o SNC	627	29.79	520	24.82	506	24.15	506	506	24.15	100	97.31
1.1.9	Participación en el programa de tutorías	1,832	87.03	2,095	100	2,043	97.52	2,043	2,043	97.52	100	97.52
Total de profesores que conforman la planta académica		Total: 2,904										
1.2.1	Profesores (PTC, PMT y PA) que reciben capacitación y/o actualización al menos 40 horas por año	1,143	37.41	410	14.12	0	0	0	0	0	0	0
Total de Cuerpos Académicos		Total: 193										
1.3.1	Consolidados	95	49.74	93	48.19	57	29.53	57	57	29.53	100	61.29
1.3.2	En Consolidación	84	43.98	70	36.27	50	25.91	50	50	25.91	100	71.43
1.3.3	En Formación	12	6.28	27	13.99	19	9.84	19	19	9.84	100	70.37
Competitividad Académica												
Total de Programas Educativos de TSU/PA y Lic		Total: 88										
2.1.1	Número y % de PE con estudios de factibilidad para buscar su pertinencia	77	89.53	88	100	88	100	88	88	100	100	100
2.1.2	Número y % de PE con currículo flexible	86	100	88	100	88	100	88	88	100	100	100
2.1.3	Número y % de PE que se actualizarán incorporando elementos de enfoques centrados en el estudiante o en el aprendizaje	86	100	88	100	88	100	88	88	100	100	100
2.1.4	Número y % de PE que se actualizarán incorporando estudios de seguimiento de egresados y empleadores	82	95.35	82	93.18	82	93.18	82	82	93.18	100	100
2.1.5	Número y % de PE que se actualizarán incorporando el servicio social en el plan de estudios	84	97.67	88	100	88	100	88	88	100	100	100
2.1.6	Número y % de PE que se actualizarán incorporando la práctica profesional en el plan de estudios	84	97.67	88	100	88	100	88	88	100	100	100
2.1.7	Número y % de PE basado en competencias	45	52.33	88	100	88	100	88	88	100	100	100
Total de Programas Educativos de TSU/PA y Lic evaluables		Total: 71										
2.2.1	Número y % de PE que alcanzarán el nivel 1 de CIEES	50	70.42	31	43.66	11	15.49	11	11	15.49	100	35.48

Universidad: Benemérita Universidad Autónoma de Puebla
Clave 911: 21MSU0014E

Clave de convenio: C/PFCE-2017-21MSU0014E-10-36

Proyecto: Problemas comunes de las DES

Clave de proyecto: P/PFCE-2017-21MSU0014E-01

2.2.2	Número y % de PE que serán acreditados por organismos reconocidos por el COPAES	37	52.11	23	32.39	6	8.45	6	6	8.45	100	26.09		
2.2.3	Número y % de PE de licenciatura y TSU de calidad del total de la oferta educativa evaluable	58	81.69	61	85.92	4	5.63	4	4	5.63	100	6.56		
2.2.4	Número y % de PE de licenciatura/campus con estándar 1 del IDAP del CENEVAL	0	0	2	2.82	2	2.82	2	2	2.82	100	100		
Total de matrícula evaluable de Nivel TSU/PA y Lic		Total: 57.197												
2.3.1	Número y % de matrícula atendida en PE de TSU/PA y Licenciatura de calidad del total asociada a los PE evaluables	46,709	98.73	57,197	100	42,067	73.55	42,067	42,067	73.55	100	73.55		
Total de Programas Educativos de posgrado		Total: 82												
2.4.1	PE de posgrado que se actualizarán	50	56.18	59	71.95	31	37.8	31	31	37.8	100	52.54		
2.4.2	PE de posgrado que evaluarán los CIEES	0	0	3	3.66	3	3.66	3	3	3.66	100	100		
2.4.3	PE de posgrado reconocidos por el Programa Nacional de Posgrado de Calidad (PNPC)	60	67.42	56	68.29	30	36.59	30	30	36.59	100	53.57		
2.4.4	PE de posgrado que ingresarán al Programa de Fomento a la Calidad (PFC)	26	29.21	25	30.49	17	20.73	17	17	20.73	100	68		
2.4.5	PE de posgrado que ingresarán al Padrón Nacional de Posgrado (PNP)	9	10.11	22	26.83	21	25.61	21	21	25.61	100	95.45		
Total de Matrícula de nivel posgrado		Total: 2.991												
2.5.1	Número y porcentaje de matrícula atendida en PE de posgrado de calidad	1,807	61.05	1,666	55.7	801	26.78	801	801	26.78	100	48.08		
Tasa de egreso por cohorte generacional de TSU/PA		M1	M2	%	M2	%	M2 Ajustado	% Ajustado	M2 Alcanzado	Ajuste Institucional	%Alcanzado	%Trimestral	%Total de avance	Justificación IES
2.6.1	Tasa de egreso por cohorte para PE de TSU y PA Ciclo A	27	22	0	15	55.56	0	0	0	0	0	0	0	
Tasa de titulación por cohorte generacional de TSU/PA		M1	M2	%	M2	%	M2 Ajustado	% Ajustado	M2 Alcanzado	Ajuste Institucional	%Alcanzado	%Trimestral	%Total de avance	Justificación IES
2.7.1	Tasa de titulación por cohorte para PE de TSU y PA Ciclo A	27	20	0	8	29.63	0	0	0	0	0	0	0	
Tasa de egreso por cohorte generacional de Licenciatura		M1	M2	%	M2	%	M2 Ajustado	% Ajustado	M2 Alcanzado	Ajuste Institucional	%Alcanzado	%Trimestral	%Total de avance	Justificación IES
2.8.1	Tasa de egreso por cohorte para PE de licenciatura Ciclo A	6,078	3,046	0	4,642	76.37	0	0	0	0	0	0	0	
Tasa de titulación por cohorte generacional de Licenciatura		M1	M2	%	M2	%	M2 Ajustado	% Ajustado	M2 Alcanzado	Ajuste Institucional	%Alcanzado	%Trimestral	%Total de avance	Justificación IES
2.9.1	Tasa de titulación por cohorte para PE de licenciatura Ciclo A	6,076	1,956	0	1,815	29.87	0	0	0	0	0	0	0	
Tasa de graduación por cohorte generacional de Posgrado		M1	M2	%	M2	%	M2 Ajustado	% Ajustado	M2 Alcanzado	Ajuste Institucional	%Alcanzado	%Trimestral	%Total de avance	Justificación IES
2.10.1	Tasa de graduación para PE de posgrado	1,204	631	0	484	40.2	0	0	0	0	0	0	0	

Porcentaje ponderado del cumplimiento de los indicadores de **25.00 %**



Universidad: Benemérita Universidad Autónoma de Puebla
Clave 911: 21MSU0014E

Clave de convenio: C/PFCE-2017-21MSU0014E-10-36


Proyecto: Problemas comunes de las DES

Clave de proyecto: P/PFCE-2017-21MSU0014E-01



Dr. José Alfonso Esparza Ortiz
Rector

e



Mtra. María del Carmen Martínez Reyes
Responsable del proyecto



Programa de Fortalecimiento de la Calidad en Instituciones Educativas
Formato de apoyo para analizar el Seguimiento Académico de proyectos PFCE 2017

Benemérita Universidad Autónoma de Puebla

P/PFCE-2017-21MSU0014E-02 *Atención a problemas comunes de la gestión*

No. OP	Descripción del Objetivo Particular						
1	Atender las recomendaciones de los CIEES y COPAES para el aseguramiento de la calidad de los programas educativos						
No. MA	Descripción de la Meta Académica	Valores Cualitativos			Valores Financieros		
		Programado	Alcanzado	%	Programado	Ejercido	%
1	Atender las recomendaciones de los CIEES y COPAES en materia de servicios de apoyo, equipamiento y mantenimiento para el fortalecimiento de los PE de las DES	5.00	0.00	0.00	3,339,349.00	0.00	0.00

No. MA	Trimestre 1		
	Meta Programada	Meta	Monto Ejercido y Aprobado
1	0.00	0.00	0.00

No. MA	Observación
1	

No. OP	Descripción del Objetivo Particular						
2	Asegurar los procesos estratégicos institucionales de apoyo a las DES						
No. MA	Descripción de la Meta Académica	Valores Cualitativos			Valores Financieros		
		Programado	Alcanzado	%	Programado	Ejercido	%
1	Aseguramiento del software banner que permita dar continuidad al funcionamiento de los procesos institucionales	2.00	0.00	0.00	3,487,226.00	0.00	0.00

No. MA	Trimestre 1		
	Meta Programada	Meta	Monto Ejercido y Aprobado
1	0.00	0.00	0.00

No. MA	Observación
1	

No. OP	Descripción del Objetivo Particular						
3	Establecer un modelo de gestión institucional basado en resultados para atender los problemas comunes de las DES						
No. MA	Descripción de la Meta Académica	Valores Cualitativos			Valores Financieros		
		Programado	Alcanzado	%	Programado	Ejercido	%
1	Aseguramiento del Sistema Institucional de Indicadores	1.00	0.00	0.00	180,684.00	0.00	0.00
2	Fortalecimiento del sistema electrónico para continuar dando seguimiento al Plan de Desarrollo Institucional y planes de trabajo de las unidades académicas para asegurar la rendición de cuentas	1.00	0.00	0.00	851,022.00	0.00	0.00



No. MA	Trimestre 1		
	Meta Programada	Meta	Monto Ejercido y Aprobado
1	0.00	0.00	0.00
2	0.00	0.00	0.00

No. MA	Observación
1	
2	

No. OP	Descripción del Objetivo Particular						
4	Establecer un modelo de procesos innovadores que se distingan por ser funcionales y ágiles y que permitan añadir características de valor y así contribuir a la formación de estudiantes bajo los lineamientos del PDI						
No. MA	Descripción de la Meta Académica	Valores Cualitativos			Valores Financieros		
		Programado	Alcanzado	%	Programado	Ejercido	%
1	Ampliar el alcance del Sistema Integral de Gestión Institucional (SIGI) incluyendo aquellas dependencias que tengan bajo su responsabilidad procesos estratégicos	1.00	0.00	0.00	439,665.00	0.00	0.00
2	Mantener los certificados del Sistema de Gestión de la Calidad bajo la Norma ISO 9001:2015	3.00	0.00	0.00	391,482.00	0.00	0.00
3	Mantener el certificado del Sistema de Gestión Documental de la Dirección del Archivo Histórico Universitario de la BUAP bajo la Norma ISO 30301	1.00	0.00	0.00	141,536.00	0.00	0.00
4	Asegurar, implementar y mantener los sistemas de gestión de la calidad y de gestión documental en las diferentes dependencias administrativas de la BUAP	2.00	0.00	0.00	93,956.00	0.00	0.00

No. MA	Trimestre 1		
	Meta Programada	Meta	Monto Ejercido y Aprobado
1	0.00	0.00	0.00
2	0.00	0.00	0.00
3	0.00	0.00	0.00
4	0.00	0.00	0.00

No. MA	Observación
1	.
2	.
3	.
4	.

Firma	
	
Dr. José Alfonso Esparza Ortiz Rector	Oscar Ignacio Gilbón Rosete Responsable del Proyecto

Los montos ejercidos que se reflejan en este reporte se presentan con carácter informativo, en tanto el Departamento de Seguimiento Financiero de la Dirección de Fortalecimiento Institucional, concluye la revisión de la documentación que la universidad capturó durante el primer trimestre del ejercicio 2017, para comprobar la aplicación de los montos asignados, y en su caso, la institución subsane en tiempo y forma las observaciones que se hayan emitido a los datos y comprobantes de pago asociados.



EJERCICIO FISCAL 2017

Universidad: Benemérita Universidad Autónoma de Puebla

Clave 911: 21MSU0014E

Clave de convenio: C/PFCE-2017-21MSU0014E-10-36


Proyecto: Atención a problemas comunes de la gestión

Clave de proyecto: P/PFCE-2017-21MSU0014E-02

Indicador de Calidad	Valor Original		Ajustado Anual		Ajustado Trimestral					Justificación IES	
	Número	%	Número	%	Número	%	Número	%Alcanzado	%Trimestral		%Total de avance
Procesos estratégicos de gestión que serán certificados por normas reconocidas											
Total de procesos de gestión Total: 3,213											
1.1.1	Número y % de los procesos certificados	10	100	2	0.06	0	0	0	0	0	0
1.1.2	Número y % de procesos re-certificados	10	100	5	0.16	0	0	0	0	0	0
Diseño, integración y explotación de Sistemas de Información											
Total de módulos que conforman los Sistemas de Información Total: 3											
2.1.1	Número y nombre de los módulos que estarán operando (administración escolar, recursos humanos, finanzas u otro)	3	100	3	100	0	0	0	0	0	0
2.1.2	Módulos de los Sistemas de Información que operarán relacionados entre sí	3	100	3	100	0	0	0	0	0	0
Índice de sostenibilidad económica											
Total Presupuesto ordinario institucional Total: 3,015,350,000											
3.1.1	Monto y % de recursos autogenerados en relación al monto del presupuesto total	0	0	3,015,350,000	100	0	0	0	0	0	0

Porcentaje ponderado del cumplimiento de los indicadores de 25.00 %


Dr. José Alfonso Esparza Ortiz
Rector


Oscar Ignacio Gilbén Rosete
Responsable del proyecto





Benemérita Universidad Autónoma de Puebla

P/PFCE-2017-21MSU0014E-03 *Construyendo una cultura universitaria por la Igualdad de Género y la Inclusión Social*

No. OP	Descripción del Objetivo Particular						
1	Atendiendo las necesidades complementarias de formación académica se realizarán campañas de difusión y capacitación a la comunidad universitaria en temáticas de inclusión social, derechos humanos y equidad de género para prevenir la discriminación y la violencia						
No. MA	Descripción de la Meta Académica	Valores Cualitativos			Valores Financieros		
		Programado	Alcanzado	%	Programado	Ejercido	%
1	Capacitar al 25% de Docentes (282) así como al 25% de Administrativos (90) en las temáticas de Igualdad de Género, Inclusión Social y Derechos Humanos	5.00	0.00	0.00	514,987.00	0.00	0.00
2	Capacitar al 17% (1650) de los alumnos de nuevo ingreso de la Generación 2016-2017 en las temáticas de igualdad de Género, Inclusión Social y Derechos Humanos	1.00	0.00	0.00	513,416.00	0.00	0.00

No. MA	Trimestre 1		
	Meta Programada	Meta	Monto Ejercido y Aprobado
1	0.00	0.00	0.00
2	0.00	0.00	0.00

No. MA	Observación
1	
2	

Firma	
 Dr. José Alfonso Esparza Ortiz Rector	 Mtra. María del Carmen Martínez Reyes Responsable del Proyecto

Los montos ejercidos que se reflejan en este reporte se presentan con carácter informativo, en tanto el Departamento de Seguimiento Financiero de la Dirección de Fortalecimiento Institucional, concluye la revisión de la documentación que la universidad capturó durante el primer trimestre del ejercicio 2017, para comprobar la aplicación de los montos asignados, y en su caso, la institución subsane en tiempo y forma las observaciones que se hayan emitido a los datos y comprobantes de pago asociados.



Universidad: Benemérita Universidad Autónoma de Puebla
Clave 911: 21MSU0014E

Clave de convenio: C/PFCE-2017-21MSU0014E-10-36

Proyecto: Construyendo una cultura universitaria por la Igualdad de Género y la Inclusión Social

Clave de proyecto: P/PFCE-2017-21MSU0014E-03

Indicador de Calidad	Valor Original		Ajustado Anual		Ajustado Trimestral					Justificación IES	
	Número	%	Número	%	Número	%	Número	%Alcanzado	%Trimestral		%Total de avance
Personal universitario capacitado en igualdad de género y violencia contra las mujeres											
Total de profesores (PTC. PMT y PA) Total: 3,213											
1.1.1	Número y % de profesores capacitados en igualdad de género y erradicación de la violencia contra las mujeres	1,286	40.02	154	4.79	0	0	0	0	0	0
Total de profesoras (PTC. PMT y PA) Total: 2,851											
1.2.1	Número y % de profesoras capacitadas en igualdad de género y erradicación de la violencia contra las mujeres	1,140	39.99	128	4.49	0	0	0	0	0	0
Total de administrativos Total: 632											
1.3.1	Número y % de administrativos capacitados en igualdad de género y erradicación de la violencia contra las mujeres	253	40.03	57	9.02	0	0	0	0	0	0
Total de administrativas Total: 716											
1.4.1	Número y % de administrativas capacitadas en igualdad de género y erradicación de la violencia contra las mujeres	287	40.08	33	4.61	0	0	0	0	0	0
Total de alumnos Total: 37,928											
1.5.1	Número y % de alumnos capacitados en igualdad de género y erradicación de la violencia contra las mujeres	8,113	21.39	825	2.18	0	0	0	0	0	0
Total de alumnas Total: 41,867											
1.6.1	Número y % de alumnas capacitadas en igualdad de género y erradicación de la violencia contra las mujeres	8,725	20.84	825	1.97	0	0	0	0	0	0

Porcentaje ponderado del cumplimiento de los indicadores de 25.00 %


Dr. José Alfonso Esparza Ortiz
Rector




Mtra María del Carmen Martínez Reyes
Responsable del proyecto

**Benemérita Universidad Autónoma de Puebla**P/PFCE-2017-21MSU0014E-03 *Construyendo una cultura universitaria por la Igualdad de Género y la Inclusión Social*

No. OP	Descripción del Objetivo Particular						
1	Atendiendo las necesidades complementarias de formación académica se realizarán campañas de difusión y capacitación a la comunidad universitaria en temáticas de inclusión social, derechos humanos y equidad de género para prevenir la discriminación y la violencia						
No. MA	Descripción de la Meta Académica	Valores Cualitativos			Valores Financieros		
		Programado	Alcanzado	%	Programado	Ejercido	%
1	Capacitar al 25% de Docentes (282) así como al 25% de Administrativos (90) en las temáticas de Igualdad de Género, Inclusión Social y Derechos Humanos	5.00	0.00	0.00	514,987.00	0.00	0.00
2	Capacitar al 17% (1650) de los alumnos de nuevo ingreso de la Generación 2016-2017 en las temáticas de igualdad de Género, Inclusión Social y Derechos Humanos	1.00	0.00	0.00	513,416.00	0.00	0.00

No. MA	Trimestre 1		
	Meta Programada	Meta	Monto Ejercido y Aprobado
1	0.00	0.00	0.00
2	0.00	0.00	0.00

No. MA	Observación
1	
2	

Firma	
 Dr. José Alfonso Esparza Ortiz Rector	 Mtra. María del Carmen Martínez Reyes Responsable del Proyecto

Los montos ejercidos que se reflejan en este reporte se presentan con carácter informativo, en tanto el Departamento de Seguimiento Financiero de la Dirección de Fortalecimiento Institucional, concluye la revisión de la documentación que la universidad capturó durante el primer trimestre del ejercicio 2017, para comprobar la aplicación de los montos asignados, y en su caso, la institución subsane en tiempo y forma las observaciones que se hayan emitido a los datos y comprobantes de pago asociados.



Universidad: Benemérita Universidad Autónoma de Puebla
Clave 911: 21MSU0014E

Clave de convenio: C/PFCE-2017-21MSU0014E-10-36

Proyecto: Construyendo una cultura universitaria por la Igualdad de Género y la Inclusión Social

Clave de proyecto: P/PFCE-2017-21MSU0014E-03

Indicador de Calidad	Valor Original		Ajustado Anual		Ajustado Trimestral				Justificación IES		
	Número	%	Número	%	Número	%	Número	%Alcanzado		%Trimestral	%Total de avance
Personal universitario capacitado en igualdad de género y violencia contra las mujeres											
Total de profesores (PTC, PMT y PA) Total: 3.213											
1.1.1	Número y % de profesores capacitados en igualdad de género y erradicación de la violencia contra las mujeres	1,286	40.02	154	4.79	0	0	0	0	0	0
Total de profesoras (PTC, PMT y PA) Total: 2.851											
1.2.1	Número y % de profesoras capacitadas en igualdad de género y erradicación de la violencia contra las mujeres	1,140	39.99	128	4.49	0	0	0	0	0	0
Total de administrativos Total: 632											
1.3.1	Número y % de administrativos capacitados en igualdad de género y erradicación de la violencia contra las mujeres	253	40.03	57	9.02	0	0	0	0	0	0
Total de administrativas Total: 716											
1.4.1	Número y % de administrativas capacitadas en igualdad de género y erradicación de la violencia contra las mujeres	287	40.08	33	4.61	0	0	0	0	0	0
Total de alumnos Total: 37.928											
1.5.1	Número y % de alumnos capacitados en igualdad de género y erradicación de la violencia contra las mujeres	8,113	21.39	825	2.18	0	0	0	0	0	0
Total de alumnas Total: 41.867											
1.6.1	Número y % de alumnas capacitadas en igualdad de género y erradicación de la violencia contra las mujeres	8,725	20.84	825	1.97	0	0	0	0	0	0

Porcentaje ponderado del cumplimiento de los indicadores de 25.00 %

Dr. José Alfonso Esparza Ortiz
Rector

Mtra María del Carmen Martínez Reyes
Responsable del proyecto



Programa de Fortalecimiento de la Calidad en Instituciones Educativas
Formato de apoyo para analizar el Seguimiento Académico de proyectos PFCE 2017

Benemérita Universidad Autónoma de Puebla

P/PFCE-2017-21MSU0014E-04 *Aseguramiento y mejora de la calidad de los Programas Educativos de licenciatura y posgrado, y Cuerpos Académicos de la DES de Ciencias Naturales de la BUAP*

No. OP	Descripción del Objetivo Particular						
1	Atención integral de los estudiantes de licenciatura de la DES de Ciencias Naturales						
No. MA	Descripción de la Meta Académica	Valores Cualitativos			Valores Financieros		
		Programado	Alcanzado	%	Programado	Ejercido	%
1	Incrementar la tasa de titulación, así como la disminución de la reprobación de los estudiantes de los PE de licenciatura de la DES de Ciencias Naturales	5.00	0.00	0.00	321,310.00	0.00	0.00
2	Incrementar el promedio académico de los estudiantes	1.00	0.00	0.00	2,818,911.00	0.00	0.00
3	Mantener y mejorar la asesoría y acompañamiento de los estudiantes, para el incremento de los indicadores	50.00	0.00	0.00	55,324.00	0.00	0.00
4	Favorecer la relación docencia-investigación y vinculación de los estudiantes de la DES, que cursan los niveles formativos	50.00	0.00	0.00	171,417.00	0.00	0.00

No. MA	Trimestre 1		
	Meta Programada	Meta	Monto Ejercido y Aprobado
1	0.00	0.00	0.00
2	0.00	0.00	0.00
3	0.00	0.00	0.00
4	0.00	0.00	0.00

No. MA	Observación
1	.
2	.
3	.
4	.

No. OP	Descripción del Objetivo Particular						
2	Consolidar y fortalecer la calidad de los posgrados						
No. MA	Descripción de la Meta Académica	Valores Cualitativos			Valores Financieros		
		Programado	Alcanzado	%	Programado	Ejercido	%
1	Apoyar el proceso de internacionalización de un PE en el PNPC-C	1.00	0.00	0.00	63,348.00	0.00	0.00
2	Mejorar los indicadores de calidad de un PE (PNPC-ED), para elevar su nivel de desarrollo en el PNPC	1.00	0.00	0.00	71,964.00	0.00	0.00
3	Asegurar la calidad del PE de MASAGRO-MTRIA (PNPC-RC), a través de su pertenencia al PNPC	1.00	0.00	0.00	26,023.00	0.00	0.00
4	Fortalecer un PE de posgrado para su ingreso al PNPC	1.00	0.00	0.00	25,339.00	0.00	0.00

No. MA	Trimestre 1		
	Meta Programada	Meta	Monto Ejercido y Aprobado
1	0.00	0.00	0.00
2	0.00	0.00	0.00
3	0.00	0.00	0.00
4	0.00	0.00	0.00

No. MA	Observación
1	.
2	.
3	.
4	.

No. OP	Descripción del Objetivo Particular						
3	Aseguramiento y/o mejora del grado de consolidación de los Cuerpos Académicos de la DES de Ciencias Naturales						
No. MA	Descripción de la Meta Académica	Valores Cualitativos			Valores Financieros		
		Programado	Alcanzado	%	Programado	Ejercido	%
1	Aseguramiento del grado de consolidación de los Cuerpos Académicos Consolidados de la DES	1.00	0.00	0.00	1,056,202.00	0.00	0.00
2	Contribuir a la mejora del grado de consolidación de 9 Cuerpos Académicos en Consolidación	9.00	0.00	0.00	1,117,805.00	0.00	0.00
3	Contribuir a la mejora del grado de consolidación de 4 Cuerpos Académicos en Formación de la DES	4.00	0.00	0.00	305,614.00	0.00	0.00



No. MA	Trimestre 1		
	Meta Programada	Meta	Monto Ejercido y Aprobado
1	0.00	0.00	0.00
2	0.00	0.00	0.00
3	0.00	0.00	0.00

No. MA	Observación
1	.
2	.
3	.

No. OP	Descripción del Objetivo Particular						
4	Consolidar la competitividad de los PE de la DES de Ciencias Naturales						
No. MA	Descripción de la Meta Académica	Valores Cualitativos			Valores Financieros		
		Programado	Alcanzado	%	Programado	Ejercido	%
1	Asegurar el buen funcionamiento de 6 PE de licenciatura y posgrado	6.00	1.00	16.67	121,020.00	0.00	0.00
3	Lograr la reacreditación y acreditación de un PE de Lic	1.00	0.00	0.00	76,070.00	0.00	0.00

No. MA	Trimestre 1		
	Meta Programada	Meta	Monto Ejercido y Aprobado
1	1.00	1.00	0.00
3	0.00	0.00	0.00

No. MA	Observación
1	.
3	.

Firma	
	
Dr. José Alfonso Esparza Ortiz Rector	Jorge Cerna Cortez Responsable del Proyecto

Los montos ejercidos que se reflejan en este reporte se presentan con carácter informativo, en tanto el Departamento de Seguimiento Financiero de la Dirección de Fortalecimiento Institucional, concluye la revisión de la documentación que la universidad capturó durante el primer trimestre del ejercicio 2017, para comprobar la aplicación de los montos asignados, y en su caso, la institución subsane en tiempo y forma las observaciones que se hayan emitido a los datos y comprobantes de pago asociados.

Universidad: Benemérita Universidad Autónoma de Puebla
Clave 911: 21MSU0014E

Clave de convenio: C/PFCE-2017-21MSU0014E-10-36

Proyecto: Aseguramiento y mejora de la calidad de los Programas educativos de licenciatura y posgrado, y Cuerpos Académicos de la DES de Ciencias Naturales de la BUAP

Clave de proyecto: P/PFCE-2017-21MSU0014E-04

Indicador de Calidad	Valor Original		Ajustado Anual		Ajustado Trimestral						Justificación IES	
	Número	%	Número	%	Número	%	Número	%Alcanzado	%Trimestral	%Total de avance		
Capacidad Académica												
Total de Profesores de Tiempo Completo											Total: 374	
1.1.1	Licenciatura	0	0	21	5.61	0	0	0	0	0	0	
1.1.2	Especialidad	0	0	2	0.53	2	0.53	2	0.53	100	100	
1.1.3	Maestría	126	27.88	125	33.42	120	32.09	120	32.09	100	96	
1.1.4	Doctorado	218	48.23	223	59.63	215	57.49	215	57.49	100	96.41	
1.1.5	Posgrado en el área disciplinar de su desempeño	344	76.11	344	91.98	340	90.91	340	90.91	100	98.84	
1.1.6	Doctorado en el área disciplinar de su desempeño	218	48.23	212	56.68	210	56.15	210	56.15	100	99.06	
1.1.7	Perfil deseable reconocido por el PROMEP-SES	263	58.19	232	62.03	225	60.16	225	60.16	100	96.98	
1.1.8	Adscripción al SNI o SNC	105	23.23	109	29.14	107	28.61	107	28.61	100	98.17	
1.1.9	Participación en el programa de tutorías	351	77.65	374	100	369	98.66	369	98.66	100	98.66	
Total de profesores que conforman la planta académica											Total: 432	
1.2.1	Profesores (PTC, PMT y PA) que reciben capacitación y/o actualización al menos 40 horas por año	299	66.15	100	23.15	0	0	0	0	0	0	
Total de Cuerpos Académicos												Total: 45
1.3.1	Consolidados	16	38.1	17	37.78	0	0	0	0	0	0	
1.3.2	En Consolidación	20	47.62	18	40	0	0	0	0	0	0	
1.3.3	En Formación	6	14.29	7	15.56	0	0	0	0	0	0	
Competitividad Académica												
Total de Programas Educativos de TSU/PA y Lic											Total: 9	
2.1.1	Número y % de PE con estudios de factibilidad para buscar su pertinencia	0	0	9	100	9	100	9	100	100	100	
2.1.2	Número y % de PE con currículo flexible	9	100	9	100	9	100	9	100	100	100	
2.1.3	Número y % de PE que se actualizarán incorporando elementos de enfoques centrados en el estudiante o en el aprendizaje	9	100	9	100	9	100	9	100	100	100	
2.1.4	Número y % de PE que se actualizarán incorporando estudios de seguimiento de egresados y empleadores	9	100	9	100	9	100	9	100	100	100	
2.1.5	Número y % de PE que se actualizarán incorporando el servicio social en el plan de estudios	8	88.89	9	100	9	100	9	100	100	100	
2.1.6	Número y % de PE que se actualizarán incorporando la práctica profesional en el plan de estudios	8	88.89	9	100	9	100	9	100	100	100	
2.1.7	Número y % de PE basado en competencias	9	100	9	100	9	100	9	100	100	100	
Total de Programas Educativos de TSU/PA y Lic evaluables											Total: 9	
2.2.1	Número y % de PE que alcanzarán el nivel 1 de CIEES	1	11.11	5	55.56	5	55.56	5	55.56	100	100	



Universidad: Benemérita Universidad Autónoma de Puebla
Clave 911: 21MSU0014E

Clave de convenio: C/PFCE-2017-21MSU0014E-10-36

Proyecto: Aseguramiento y mejora de la calidad de los Programas educativos de licenciatura y posgrado, y Cuerpos Académicos de la DES de Ciencias Naturales de la BUAP

Clave de proyecto: P/PFCE-2017-21MSU0014E-04

2.2.2	Número y % de PE que serán acreditados por organismos reconocidos por el COPAES	2	22.22	3	33.33	0	0	0	0	0	0	0	
2.2.3	Número y % de PE de licenciatura y TSU de calidad del total de la oferta educativa evaluable	6	66.67	5	55.56	0	0	0	0	0	0	0	
Total de matrícula evaluable de Nivel TSU/PA y Lic		Total: 4.403											
2.3.1	Número y % de matrícula atendida en PE de TSU/PA y Licenciatura de calidad del total asociada a los PE evaluables	4.452	100	4.403	100	4.403	100	4.403	100	100	100	100	
Total de Programas Educativos de posgrado		Total: 10											
2.4.1	PE de posgrado que se actualizarán	3	30	3	30	0	0	0	0	0	0	0	
2.4.3	PE de posgrado reconocidos por el Programa Nacional de Posgrado de Calidad (PNPC)	4	40	3	30	0	0	0	0	0	0	0	
2.4.4	PE de posgrado que ingresarán al Programa de Fomento a la Calidad (PFC)	2	20	2	20	0	0	0	0	0	0	0	
2.4.5	PE de posgrado que ingresarán al Padrón Nacional de Posgrado (PNP)	1	10	1	10	0	0	0	0	0	0	0	
Total de Matrícula de nivel posgrado		Total: 203											
2.5.1	Número y porcentaje de matrícula atendida en PE de posgrado de calidad	162	73.97	152	74.88	0	0	0	0	0	0	0	
Tasa de egreso por cohorte generacional de Licenciatura		M1	M2	%	M2	%	M2 Ajustado	% Ajustado	M2 Alcanzado	%Alcanzado	%Trimestral	%Total de avance	Justificación IES
2.8.1	Tasa de egreso por cohorte para PE de licenciatura Ciclo A	1,234	620	0	223	18.07	0	0	0	0	0	0	0
Tasa de titulación por cohorte generacional de Licenciatura		M1	M2	%	M2	%	M2 Ajustado	% Ajustado	M2 Alcanzado	%Alcanzado	%Trimestral	%Total de avance	Justificación IES
2.9.1	Tasa de titulación por cohorte para PE de licenciatura Ciclo A	1,234	350	0	103	8.35	0	0	0	0	0	0	0
Tasa de graduación por cohorte generacional de Posgrado		M1	M2	%	M2	%	M2 Ajustado	% Ajustado	M2 Alcanzado	%Alcanzado	%Trimestral	%Total de avance	Justificación IES
2.10.1	Tasa de graduación para PE de posgrado	219	215	0	198	90.41	0	0	0	0	0	0	0

Porcentaje ponderado del cumplimiento de los indicadores de 25.00 %

Dr. José Alfonso Esparza Ortiz
Rector

Jorge Cerna Cortez
Responsable del proyecto



Benemérita Universidad Autónoma de Puebla

P/PFCE-2017-21MSU0014E-05 *Atención a los problemas de la DES y aseguramiento de sus fortalezas, con énfasis en internacionalización y vinculación*

No. OP	Descripción del Objetivo Particular						
1	Competitividad académica						
No. MA	Descripción de la Meta Académica	Valores Cualitativos			Valores Financieros		
		Programado	Alcanzado	%	Programado	Ejercido	%
1	Asegurar la acreditación de los PE de posgrado	4.00	0.00	0.00	1,787,850.00	0.00	0.00
2	Asegurar la acreditación de los PE de licenciatura	2.00	0.00	0.00	475,723.00	0.00	0.00

No. MA	Trimestre 1		
	Meta Programada	Meta	Monto Ejercido y Aprobado
1	0.00	0.00	0.00
2	0.00	0.00	0.00

No. MA	Observación
1	
2	

No. OP	Descripción del Objetivo Particular						
2	Formación integral de los estudiantes.						
No. MA	Descripción de la Meta Académica	Valores Cualitativos			Valores Financieros		
		Programado	Alcanzado	%	Programado	Ejercido	%
1	Fortalecer las actividades complementarias a la formación curricular	120.00	0.00	0.00	219,300.00	11,370.00	5.18
2	Incrementar el uso de las herramientas en línea para el proceso	4.00	0.00	0.00	303,575.00	0.00	0.00

enseñanza-aprendizaje						
-----------------------	--	--	--	--	--	--



No. MA	Trimestre 1		
	Meta Programada	Meta	Monto Ejercido y Aprobado
1	0.00	0.00	11,370.00
2	0.00	0.00	0.00

No. MA	Observación
1	.
2	.

No. OP	Descripción del Objetivo Particular						
3	Desarrollo de los CA y fortalecimiento de la planta académica.						
No. MA	Descripción de la Meta Académica	Valores Cualitativos			Valores Financieros		
		Programado	Alcanzado	%	Programado	Ejercido	%
1	Mejorar las condiciones de un laboratorio de apoyo general a la investigación experimental. (Beneficia a 100 estudiantes)	100.00	0.00	0.00	1,148,148.00	0.00	0.00
2	Fortalecer con infraestructura de apoyo al trabajo de los cuerpos académicos. (Beneficia a 10 académicos)	10.00	0.00	0.00	784,870.00	0.00	0.00
3	Asegurar la movilidad de los integrantes y estudiantes de los CA	12.00	3.00	25.00	1,096,734.00	12,850.69	1.17
4	Incrementar la organización de eventos académicos por los CA	3.00	0.00	0.00	206,152.00	0.00	0.00

No. MA	Trimestre 1		
	Meta Programada	Meta	Monto Ejercido y Aprobado
1	0.00	0.00	0.00
2	0.00	0.00	0.00
3	3.00	3.00	12,850.69
4	0.00	0.00	0.00

No. MA	Observación
1	.
2	.
3	.
4	.

Firma	
	
Dr. José Alfonso Esparza Ortiz Rector	Cupatitzio Ramírez Romero Responsable del Proyecto

Los montos ejercidos que se reflejan en este reporte se presentan con carácter informativo, en tanto el Departamento de Seguimiento Financiero de la Dirección de Fortalecimiento Institucional, concluye la revisión de la documentación que la universidad capturó durante el primer trimestre del ejercicio 2017, para comprobar la aplicación de los montos asignados, y en su caso, la institución subsane en tiempo y forma las observaciones que se hayan emitido a los datos y comprobantes de pago asociados.

Universidad: Benemérita Universidad Autónoma de Puebla
Clave 911: 21MSU0014E

Clave de convenio: C/PFCE-2017-21MSU0014E-10-36

Proyecto: Atención a los problemas de la DES y aseguramiento de sus fortalezas, con énfasis en internacionalización y vinculación

Clave de proyecto: P/PFCE-2017-21MSU0014E-05

Indicador de Calidad	Valor Original		Ajustado Anual		Ajustado Trimestral				Justificación IES		
	Número	%	Número	%	Número	%	Número	%Alcanzado		%Trimestral	%Total de avance
Capacidad Académica											
Total de Profesores de Tiempo Completo											
Total: 190											
1.1.1	Licenciatura	9	4.79	9	4.74	9	4.74	9	4.74	100	100
1.1.3	Maestría	15	7.98	15	7.89	14	7.37	14	7.37	100	93.33
1.1.4	Doctorado	164	87.23	166	87.37	160	84.21	160	84.21	100	96.39
1.1.5	Posgrado en el área disciplinar de su desempeño	179	95.21	174	91.58	170	89.47	170	89.47	100	97.7
1.1.6	Doctorado en el área disciplinar de su desempeño	164	87.23	158	83.16	157	82.63	157	82.63	100	99.37
1.1.7	Perfil deseable reconocido por el PROMEP-SES	138	73.4	139	73.16	135	71.05	135	71.05	100	97.12
1.1.8	Adscripción al SNI o SNC	111	59.04	120	63.16	117	61.58	117	61.58	100	97.5
1.1.9	Participación en el programa de tutorías	164	87.23	190	100	184	96.84	184	96.84	100	96.84
Total de profesores que conforman la planta académica											
Total: 138											
1.2.1	Profesores (PTC, PMT y PA) que reciben capacitación y/o actualización al menos 40 horas por año	138	73.4	30	21.74	0	0	0	0	0	0
Total de Cuerpos Académicos											
Total: 22											
1.3.1	Consolidados	18	78.26	17	77.27	0	0	0	0	0	0
1.3.2	En Consolidación	4	17.39	4	18.18	0	0	0	0	0	0
1.3.3	En Formación	1	4.35	1	4.55	0	0	0	0	0	0
Competitividad Académica											
Total de Programas Educativos de TSU/PA y Lic											
Total: 5											
2.1.1	Número y % de PE con estudios de factibilidad para buscar su pertinencia	5	100	5	100	5	100	5	100	100	100
2.1.2	Número y % de PE con currículo flexible	5	100	5	100	5	100	5	100	100	100
2.1.3	Número y % de PE que se actualizarán incorporando elementos de enfoques centrados en el estudiante o en el aprendizaje	5	100	5	100	5	100	5	100	100	100
2.1.4	Número y % de PE que se actualizarán incorporando estudios de seguimiento de egresados y empleadores	5	100	5	100	5	100	5	100	100	100
2.1.5	Número y % de PE que se actualizarán incorporando el servicio social en el plan de estudios	5	100	5	100	5	100	5	100	100	100
2.1.6	Número y % de PE que se actualizarán incorporando la práctica profesional en el plan de estudios	5	100	5	100	5	100	5	100	100	100
2.1.7	Número y % de PE basado en competencias	5	100	5	100	5	100	5	100	100	100
Total de Programas Educativos de TSU/PA y Lic evaluables											
Total: 5											
2.2.1	Número y % de PE que alcanzarán el nivel 1 de CIEES	5	100	3	60	0	0	0	0	0	0

Universidad: Benemérita Universidad Autónoma de Puebla
Clave 911: 21MSU0014E

Clave de convenio: C/PFCE-2017-21MSU0014E-10-36

Proyecto: Atención a los problemas de la DES y aseguramiento de sus fortalezas, con énfasis en internacionalización y vinculación

Clave de proyecto: P/PFCE-2017-21MSU0014E-05

2.2.3	Número y % de PE de licenciatura y TSU de calidad del total de la oferta educativa evaluable	5	100	5	100	0	0	0	0	0	0	0	
Total de matrícula evaluable de Nivel TSU/PA y Lic		Total: 1.397											
2.3.1	Número y % de matrícula atendida en PE de TSU/PA y Licenciatura de calidad del total asociada a los PE evaluables	1,550	100	1,397	100	1,020	73.01	1,020	73.01	100	73.01		
Total de Programas Educativos de posgrado		Total: 11											
2.4.1	PE de posgrado que se actualizarán	2	18.18	9	81.82	0	0	0	0	0	0		
2.4.3	PE de posgrado reconocidos por el Programa Nacional de Posgrado de Calidad (PNPC)	11	100	11	100	0	0	0	0	0	0		
2.4.4	PE de posgrado que ingresarán al Programa de Fomento a la Calidad (PFC)	0	0	1	9.09	1	9.09	1	9.09	100	100		
2.4.5	PE de posgrado que ingresarán al Padrón Nacional de Posgrado (PNP)	0	0	4	36.36	4	36.36	4	36.36	100	100		
Total de Matrícula de nivel posgrado		Total: 337											
2.5.1	Número y porcentaje de matrícula atendida en PE de posgrado de calidad	311	100	254	75.37	224	66.47	224	66.47	100	88.19		
Tasa de egreso por cohorte generacional de Licenciatura		M1	M2	%	M2	%	M2 Ajustado	% Ajustado	M2 Alcanzado	%Alcanzado	%Trimestral	%Total de avance	Justificación IES
2.8.1	Tasa de egreso por cohorte para PE de licenciatura Ciclo A	333	48	0	40	12.01	0	0	0	0	0	0	
Tasa de titulación por cohorte generacional de Licenciatura		M1	M2	%	M2	%	M2 Ajustado	% Ajustado	M2 Alcanzado	%Alcanzado	%Trimestral	%Total de avance	Justificación IES
2.9.1	Tasa de titulación por cohorte para PE de licenciatura Ciclo A	331	25	0	15	4.53	0	0	0	0	0	0	
Tasa de graduación por cohorte generacional de Posgrado		M1	M2	%	M2	%	M2 Ajustado	% Ajustado	M2 Alcanzado	%Alcanzado	%Trimestral	%Total de avance	Justificación IES
2.10.1	Tasa de graduación para PE de posgrado	95	66	0	60	63.16	0	0	0	0	0	0	

Porcentaje ponderado del cumplimiento de los indicadores de 25.00 %


Dr. José Alfonso Esparza Ortiz
Rector


Cupatitzio Ramírez Romero
Responsable del proyecto



Programa de Fortalecimiento de la Calidad en Instituciones Educativas
Formato de apoyo para analizar el Seguimiento Académico de proyectos PFCE 2017

Benemérita Universidad Autónoma de Puebla

P/PFCE-2017-21MSU0014E-06 *Asegurar y mejorar los estándares de calidad logrados en los PE de la DES, con especial atención a los indicadores de capacidad, competitividad, eficiencia e innovación educativa*

No. OP	Descripción del Objetivo Particular						
1	Aseguramiento de la Calidad de los PE de Licenciatura y TSU de la DES						
No. MA	Descripción de la Meta Académica	Valores Cualitativos			Valores Financieros		
		Programado	Alcanzado	%	Programado	Ejercido	%
1	Incrementar la tasa de titulación por cohorte generacional	1.00	0.00	0.00	330,240.00	0.00	0.00
2	Fortalecer la tutoría individualizada para lograr el desarrollo integral del estudiante y reducir el índice de deserción escolar	1.00	0.00	0.00	98,683.00	0.00	0.00
3	Incrementar el Índice de Satisfacción Ponderada (ISP) derivada del Programa Institucional de Evaluación Académica	2.00	0.00	0.00	1,179,277.00	0.00	0.00
4	Fortalecer la vinculación con los sectores sociales	2.00	0.00	0.00	253,729.00	0.00	0.00

No. MA	Trimestre 1		
	Meta Programada	Meta	Monto Ejercido y Aprobado
1	0.00	0.00	0.00
2	0.00	0.00	0.00
3	0.00	0.00	0.00
4	0.00	0.00	0.00

No. MA	Observación
1	.
2	.
3	.
4	.

No. OP	Descripción del Objetivo Particular						
2	Asegurar y mejorar los indicadores de calidad de los PE de Posgrado de la DES						
No. MA	Descripción de la Meta Académica	Valores Cualitativos			Valores Financieros		
		Programado	Alcanzado	%	Programado	Ejercido	%
1	Asegurar la permanencia de los PE inscritos en el PNP	3.00	0.00	0.00	2,033,383.00	0.00	0.00
2	Apoyar las necesidades de los PE de posgrado para su ingreso al PNP	1.00	0.00	0.00	500,800.00	0.00	0.00
3	Incrementar el número de programas educativos de posgrado en el PFC	1.00	0.00	0.00	72,746.00	0.00	0.00
4	Fortalecer la labor de docencia e investigación de los PE de Posgrado	4.00	1.00	25.00	224,619.00	0.00	0.00

No. MA	Trimestre 1		
	Meta Programada	Meta	Monto Ejercido y Aprobado
1	0.00	0.00	0.00
2	0.00	0.00	0.00
3	0.00	0.00	0.00
4	1.00	1.00	0.00

No. MA	Observación
1	.
2	.
3	.
4	.

No. OP	Descripción del Objetivo Particular						
3	Mejorar los indicadores de capacidad académica de la DES de Ciencias de la Salud						
No. MA	Descripción de la Meta Académica	Valores Cualitativos			Valores Financieros		
		Programado	Alcanzado	%	Programado	Ejercido	%
1	Incrementar el número de profesores pertenecientes al Sistema Nacional de Investigadores	2.00	0.00	0.00	389,762.00	0.00	0.00
2	Mejorar el porcentaje de PTC que cuenten con el reconocimiento del perfil PRODEP	4.00	0.00	0.00	393,810.00	0.00	0.00
3	Asegurar el grado de consolidación de los Cuerpos Académicos de la DES registrados ante PRODEP	2.00	0.00	0.00	159,220.00	0.00	0.00



No. MA	Trimestre 1		
	Meta Programada	Meta	Monto Ejercido y Aprobado
1	0.00	0.00	0.00
2	0.00	0.00	0.00
3	0.00	0.00	0.00

No. MA	Observación
1	.
2	.
3	.

No. OP	Descripción del Objetivo Particular						
4	Asegurar la pertinencia de los PE de la DES e impulsar la Innovación Educativa						
No. MA	Descripción de la Meta Académica	Valores Cualitativos			Valores Financieros		
		Programado	Alcanzado	%	Programado	Ejercido	%
1	Realizar estudios de egresados y empleadores a los PE de pregrado y de posgrado de la DES	1.00	0.00	0.00	83,477.00	0.00	0.00
2	Asegurar la innovación de los PE a través de procesos instrumentados	4.00	1.00	25.00	35,919.00	0.00	0.00
4	Diversificar los programas para el cuidado de la salud y buscar la equidad de género	2.00	0.00	0.00	175,092.00	0.00	0.00

No. MA	Trimestre 1		
	Meta Programada	Meta	Monto Ejercido y Aprobado
1	0.00	0.00	0.00
2	1.00	1.00	0.00
4	0.00	0.00	0.00

No. MA	Observación
1	.
2	.
4	.

 Dr. José Alfonso Esparza Ortiz Rector	Firma  Dr. José Gaspar Rodolfo Cortés Riveroll Responsable del Proyecto
---	---

Los montos ejercidos que se reflejan en este reporte se presentan con carácter informativo, en tanto el Departamento de Seguimiento Financiero de la Dirección de Fortalecimiento Institucional, concluye la revisión de la documentación que la universidad capturó durante el primer trimestre del ejercicio 2017, para comprobar la aplicación de los montos asignados, y en su caso, la institución subsane en tiempo y forma las observaciones que se hayan emitido a los datos y comprobantes de pago asociados.

Universidad: Benemérita Universidad Autónoma de Puebla
Clave 911: 21MSU0014E

Clave de convenio: C/PFCE-2017-21MSU0014E-10-36

Proyecto: Asegurar y mejorar los estándares de calidad logrados en los PE de la DES, con especial atención a los indicadores de capacidad, competitividad, eficiencia e innovación educativa

Clave de proyecto: P/PFCE-2017-21MSU0014E-06

Indicador de Calidad	Valor Original		Ajustado Anual		Ajustado Trimestral						Justificación IES
	Número	%	Número	%	Número	%	Número	%Alcanzado	%Trimestral	%Total de avance	
Capacidad Académica											
Total de Profesores de Tiempo Completo											Total: 293
1.1.1	Licenciatura	15	5.02	13	4.44	13	4.44	13	4.44	100	100
1.1.2	Especialidad	8	2.68	8	2.73	8	2.73	8	2.73	100	100
1.1.3	Maestría	188	62.88	201	68.6	198	67.58	198	67.58	100	98.51
1.1.4	Doctorado	88	29.43	69	23.55	66	22.53	66	22.53	100	95.65
1.1.5	Posgrado en el área disciplinar de su desempeño	239	79.93	61	20.82	61	20.82	61	20.82	100	100
1.1.6	Doctorado en el área disciplinar de su desempeño	55	18.39	49	16.72	49	16.72	49	16.72	100	100
1.1.7	Perfil deseable reconocido por el PROMEP-SES	175	58.53	152	51.88	151	51.54	151	51.54	100	99.34
1.1.8	Adscripción al SNI o SNC	41	13.71	32	10.92	31	10.58	31	10.58	100	96.88
1.1.9	Participación en el programa de tutorías	299	100	293	100	285	97.27	285	97.27	100	97.27
Total de profesores que conforman la planta académica											Total: 769
1.2.1	Profesores (PTC, PMT y PA) que reciben capacitación y/o actualización al menos 40 horas por año	160	20.54	50	6.5	0	0	0	0	0	0
Total de Cuerpos Académicos											
Total de Cuerpos Académicos											Total: 16
1.3.1	Consolidados	8	50	5	31.25	4	25	4	25	100	80
1.3.2	En Consolidación	7	43.75	9	56.25	10	62.5	10	62.5	100	100+
1.3.3	En Formación	1	6.25	2	12.5	2	12.5	2	12.5	100	100
Competitividad Académica											
Total de Programas Educativos de TSU/PA y Lic											Total: 12
2.1.1	Número y % de PE con estudios de factibilidad para buscar su pertinencia	12	100	12	100	12	100	12	100	100	100
2.1.2	Número y % de PE con currículo flexible	12	100	12	100	12	100	12	100	100	100
2.1.3	Número y % de PE que se actualizarán incorporando elementos de enfoques centrados en el estudiante o en el aprendizaje	12	100	12	100	12	100	12	100	100	100
2.1.4	Número y % de PE que se actualizarán incorporando estudios de seguimiento de egresados y empleadores	12	100	12	100	12	100	12	100	100	100
2.1.5	Número y % de PE que se actualizarán incorporando el servicio social en el plan de estudios	12	100	12	100	12	100	12	100	100	100
2.1.6	Número y % de PE que se actualizarán incorporando la práctica profesional en el plan de estudios	12	100	12	100	12	100	12	100	100	100
2.1.7	Número y % de PE basado en competencias	12	100	12	100	12	100	12	100	100	100
Total de Programas Educativos de TSU/PA y Lic evaluables											Total: 9

Universidad: Benemérita Universidad Autónoma de Puebla
Clave 911: 21MSU0014E

Clave de convenio: C/PFCE-2017-21MSU0014E-10-36

Proyecto: Asegurar y mejorar los estándares de calidad logrados en los PE de la DES, con especial atención a los indicadores de capacidad, competitividad, eficiencia e innovación educativa

Clave de proyecto: P/PFCE-2017-21MSU0014E-06

2.2.1	Número y % de PE que alcanzarán el nivel 1 de CIEES	0	0	1	11.11	0	0	0	0	0	0	0	
2.2.2	Número y % de PE que serán acreditados por organismos reconocidos por el COPAES	0	0	1	11.11	1	11.11	1	11.11	100	100		
2.2.3	Número y % de PE de licenciatura y TSU de calidad del total de la oferta educativa evaluable	9	100	9	100	0	0	0	0	0	0		
Total de matrícula evaluable de Nivel TSU/PA y Lic		Total: 12,354											
2.3.1	Número y % de matrícula atendida en PE de TSU/PA y Licenciatura de calidad del total asociada a los PE evaluables	13,830	100	12,354	100	12,354	100	12,354	100	100	100		
Total de Programas Educativos de posgrado		Total: 17											
2.4.1	PE de posgrado que se actualizarán	1	5.88	3	17.65	0	0	0	0	0	0		
2.4.3	PE de posgrado reconocidos por el Programa Nacional de Posgrado de Calidad (PNPC)	11	64.71	10	58.82	0	0	0	0	0	0		
2.4.4	PE de posgrado que ingresarán al Programa de Fomento a la Calidad (PFC)	1	5.88	3	17.65	0	0	0	0	0	0		
2.4.5	PE de posgrado que ingresarán al Padrón Nacional de Posgrado (PNP)	0	0	2	11.76	2	11.76	2	11.76	100	100		
Total de Matrícula de nivel posgrado		Total: 642											
2.5.1	Número y porcentaje de matrícula atendida en PE de posgrado de calidad	633	92.14	322	50.16	301	46.88	301	46.88	100	93.48		
Tasa de egreso por cohorte generacional de TSU/PA		M1	M2	%	M2	%	M2 Ajustado	% Ajustado	M2 Alcanzado	%Alcanzado	%Trimestral	%Total de avance	Justificación IES
2.6.1	Tasa de egreso por cohorte para PE de TSU y PA Ciclo A	27	22	0	15	55.56	0	0	0	0	0		
Tasa de titulación por cohorte generacional de TSU/PA		M1	M2	%	M2	%	M2 Ajustado	% Ajustado	M2 Alcanzado	%Alcanzado	%Trimestral	%Total de avance	Justificación IES
2.7.1	Tasa de titulación por cohorte para PE de TSU y PA Ciclo A	27	20	0	8	29.63	0	0	0	0	0		
Tasa de egreso por cohorte generacional de Licenciatura		M1	M2	%	M2	%	M2 Ajustado	% Ajustado	M2 Alcanzado	%Alcanzado	%Trimestral	%Total de avance	Justificación IES
2.8.1	Tasa de egreso por cohorte para PE de licenciatura Ciclo A	2,034	1,368	0	939	46.17	0	0	0	0	0		
Tasa de titulación por cohorte generacional de Licenciatura		M1	M2	%	M2	%	M2 Ajustado	% Ajustado	M2 Alcanzado	%Alcanzado	%Trimestral	%Total de avance	Justificación IES
2.9.1	Tasa de titulación por cohorte para PE de licenciatura Ciclo A	2,034	986	0	539	26.5	0	0	0	0	0		
Tasa de graduación por cohorte generacional de Posgrado		M1	M2	%	M2	%	M2 Ajustado	% Ajustado	M2 Alcanzado	%Alcanzado	%Trimestral	%Total de avance	Justificación IES
2.10.1	Tasa de graduación para PE de posgrado	98	84	0	25	25.51	0	0	0	0	0		

Porcentaje ponderado del cumplimiento de los indicadores de **25.00 %**



Universidad: Benemérita Universidad Autónoma de Puebla
Clave 911: 21MSU0014E


Clave de convenio: C/PFCE-2017-21MSU0014E-10-36

Proyecto: Asegurar y mejorar los estándares de calidad logrados en los PE de la DES, con especial atención a los indicadores de capacidad, competitividad, eficiencia e innovación educativa

Clave de proyecto: P/PFCE-2017-21MSU0014E-06



Dr. José Alfonso Esparza Ortiz
Rector



Dr. José Gaspar Rodolfo Cortés Riveroll
Responsable del proyecto



Benemérita Universidad Autónoma de Puebla

P/PFCE-2017-21MSU0014E-07 *Fomento a la mejora de la capacidad y competitividad académica e impulso a la innovación educativa de la DES Ciencias Económico-Administrativas*

No. OP	Descripción del Objetivo Particular						
1	Fomentar la calidad y pertinencia de los PE de la DES						
No. MA	Descripción de la Meta Académica	Valores Cualitativos			Valores Financieros		
		Programado	Alcanzado	%	Programado	Ejercido	%
1	Mejora del 100% de los Planes y Programas de Estudio	20.00	0.00	0.00	57,490.00	0.00	0.00
2	Mejora del 100% de los Planes y Programas de Estudio	20.00	0.00	0.00	256,491.00	0.00	0.00
3	Garantizar el mejor desempeño de los estudiantes y docentes para la certificación en el modelo académico en las 4 Unidades académicas de la DES	4.00	1.00	25.00	554,992.00	0.00	0.00
4	Conservar y/o lograr la acreditación de 1 PE de licenciatura por organismos especializados por COPAES y/o CIEES	1.00	0.00	0.00	95,522.00	802.00	0.84

No. MA	Trimestre 1		
	Meta Programada	Meta	Monto Ejercido y Aprobado
1	0.00	0.00	0.00
2	0.00	0.00	0.00
3	1.00	1.00	0.00
4	0.00	0.00	802.00

No. MA	Observación
1	.
2	.
3	.
4	.

No. OP	Descripción del Objetivo Particular						
2	Mejorar las condiciones de las Unidades Regionales y favorecer acciones que permitan los procesos de internacionalización de los PE						
No. MA	Descripción de la Meta Académica	Valores Cualitativos			Valores Financieros		
		Programado	Alcanzado	%	Programado	Ejercido	%
1	Fortalecer la infraestructura académica que atienda eficientemente los procesos educativos en las 4 Unidades Académicas y en 4 de las secciones regionales donde tiene presencia la DES	4.00	1.00	25.00	1,435,907.00	0.00	0.00
2	Impulsar la internacionalización de al menos 4 programas educativos de Licenciatura de la DES	4.00	1.00	25.00	228,388.00	6,364.00	2.79
3	Contribuir al fortalecimiento de las habilidades y productos derivados de la investigación en las áreas de conocimiento de al menos 6 PE de la DES	6.00	0.00	0.00	190,867.00	0.00	0.00
4	Fortalecer al menos a 4 CA para mantener y/o mejorar su grado de consolidación y a los docentes que buscan obtener el perfil PRODEP o mantenerlo	4.00	0.00	0.00	244,049.00	0.00	0.00

No. MA	Trimestre 1		
	Meta Programada	Meta	Monto Ejercido y Aprobado
1	1.00	1.00	0.00
2	1.00	1.00	6,364.00
3	0.00	0.00	0.00
4	0.00	0.00	0.00

No. MA	Observación
1	.
2	.
3	.
4	.

No. OP	Descripción del Objetivo Particular						
3	Generar ambientes innovadores de educación con curriculum flexible e integral						
No. MA	Descripción de la Meta Académica	Valores Cualitativos			Valores Financieros		
		Programado	Alcanzado	%	Programado	Ejercido	%
1	Implementar acciones de innovación educativa en, al menos 6 PE de la DES	6.00	0.00	0.00	349,972.00	0.00	0.00
2	Realizar acciones de Formación Integral en las 4 UA que conforman la DES	4.00	1.00	25.00	75,424.00	0.00	0.00
4	Reforzar la implementación de ambientes de aprendizaje con el uso de las TIC'S en las 4 UA de la DES a través de la actualización de la infraestructura	4.00	1.00	25.00	691,893.00	0.00	0.00



No. MA	Trimestre 1		
	Meta Programada	Meta	Monto Ejercido y Aprobado
1	0.00	0.00	0.00
2	1.00	1.00	0.00
4	1.00	1.00	0.00

No. MA	Observación
1	.
2	.
4	.

No. OP	Descripción del Objetivo Particular						
4	Fomentar la vinculación de los PE de la DES con impacto a la sociedad						
No. MA	Descripción de la Meta Académica	Valores Cualitativos			Valores Financieros		
		Programado	Alcanzado	%	Programado	Ejercido	%
1	Lograr que el 10% de la matrícula de los alumnos de Licenciatura de la DES, participen en proyectos de vinculación e impacto social	4.00	1.00	25.00	29,599.00	0.00	0.00
2	Apoyar al 2% de los PTC de la DES, para la realización de proyectos cuyas líneas de investigación estén orientadas a lograr un impacto en la sociedad	2.00	0.00	0.00	183,761.00	5,000.00	2.72
3	Implementar un programa en la DES, donde al menos 2% de los investigadores de la DES se vincule y cuyas LGAC involucren problemáticas en los distintos sectores de la sociedad	2.00	0.00	0.00	155,395.00	0.00	0.00
4	Diseñar un programa de educación continua multidisciplinario de la DES	1.00	0.00	0.00	423,019.00	0.00	0.00

No. MA	Trimestre 1		
	Meta Programada	Meta	Monto Ejercido y Aprobado
1	1.00	1.00	0.00
2	0.00	0.00	5,000.00
3	0.00	0.00	0.00
4	0.00	0.00	0.00

No. MA	Observación
1	.
2	.
3	.
4	.

Firma	
	
Dr. José Alonso Esparza Ortiz Rector	Dr. Marco Antonio López Martínez Responsable del Proyecto

Los montos ejercidos que se reflejan en este reporte se presentan con carácter informativo, en tanto el Departamento de Seguimiento Financiero de la Dirección de Fortalecimiento Institucional, concluye la revisión de la documentación que la universidad capturó durante el primer trimestre del ejercicio 2017, para comprobar la aplicación de los montos asignados, y en su caso, la institución subsane en tiempo y forma las observaciones que se hayan emitido a los datos y comprobantes de pago asociados.

Universidad: Benemérita Universidad Autónoma de Puebla
Clave 911: 21MSU0014E

Clave de convenio: C/PFCE-2017-21MSU0014E-10-36

Proyecto: Fomento a la mejora de la capacidad y competitividad académica e impulso a la innovación educativa de la DES Ciencias Económico-Administrativas

Clave de proyecto: P/PFCE-2017-21MSU0014E-07

Indicador de Calidad		Valor Original		Ajustado Anual				Ajustado Trimestral				Justificación IES
		Número	%	Número	%	Número	%	Número	%Alcanzado	%Trimestral	%Total de avance	
Capacidad Académica												
Total de Profesores de Tiempo Completo		Total: 266										
1.1.1	Licenciatura	36	13	20	7.52	20	7.52	20	7.52	100	100	.
1.1.2	Especialidad	1	0.36	1	0.38	1	0.38	1	0.38	100	100	.
1.1.3	Maestría	165	59.57	154	57.89	151	56.77	151	56.77	100	98.05	.
1.1.4	Doctorado	34	12.27	87	32.71	86	32.33	86	32.33	100	98.85	.
1.1.5	Posgrado en el área disciplinar de su desempeño	277	100	237	89.1	235	88.35	235	88.35	100	99.16	.
1.1.6	Doctorado en el área disciplinar de su desempeño	84	30.32	80	30.08	79	29.7	79	29.7	100	98.75	.
1.1.7	Perfil deseable reconocido por el PROMEP-SES	141	50.9	139	52.26	138	51.88	138	51.88	100	99.28	.
1.1.8	Adscripción al SNI o SNC	29	10.47	31	11.65	30	11.28	30	11.28	100	96.77	.
1.1.9	Participación en el programa de tutorías	201	72.56	266	100	260	97.74	260	97.74	100	97.74	.
Total de profesores que conforman la planta académica		Total: 669										
1.2.1	Profesores (PTC, PMT y PA) que reciben capacitación y/o actualización al menos 40 horas por año	170	23.61	80	11.96	0	0	0	0	0	0	.
Total de Cuerpos Académicos		Total: 22										
1.3.1	Consolidados	8	40	8	36.36	8	36.36	8	36.36	100	100	.
1.3.2	En Consolidación	12	60	11	50	10	45.45	10	45.45	100	90.91	.
1.3.3	En Formación	0	0	3	13.64	3	13.64	3	13.64	100	100	.
Competitividad Académica												
Total de Programas Educativos de TSU/PA y Lic		Total: 13										
2.1.1	Número y % de PE con estudios de factibilidad para buscar su pertinencia	13	100	13	100	13	100	13	100	100	100	.
2.1.2	Número y % de PE con currículo flexible	13	100	13	100	13	100	13	100	100	100	.
2.1.3	Número y % de PE que se actualizarán incorporando elementos de enfoques centrados en el estudiante o en el aprendizaje	13	100	13	100	13	100	13	100	100	100	.
2.1.4	Número y % de PE que se actualizarán incorporando estudios de seguimiento de egresados y empleadores	9	69.23	13	100	13	100	13	100	100	100	.
2.1.5	Número y % de PE que se actualizarán incorporando el servicio social en el plan de estudios	13	100	13	100	13	100	13	100	100	100	.
2.1.6	Número y % de PE que se actualizarán incorporando la práctica profesional en el plan de estudios	13	100	13	100	13	100	13	100	100	100	.
2.1.7	Número y % de PE basado en competencias	13	100	13	100	13	100	13	100	100	100	.
Total de Programas Educativos de TSU/PA y Lic evaluables		Total: 13										

Universidad: Benemérita Universidad Autónoma de Puebla
Clave 911: 21MSU0014E

Clave de convenio: C/PFCE-2017-21MSU0014E-10-36

Proyecto: Fomento a la mejora de la capacidad y competitividad académica e impulso a la innovación educativa de la DES Ciencias Económico-Administrativas

Clave de proyecto: P/PFCE-2017-21MSU0014E-07

2.2.1	Número y % de PE que alcanzarán el nivel 1 de CIEES	9	69.23	4	30.77	0	0	0	0	0	0	0	
2.2.2	Número y % de PE que serán acreditados por organismos reconocidos por el COPAES	9	69.23	1	7.69	0	0	0	0	0	0	0	
2.2.3	Número y % de PE de licenciatura y TSU de calidad del total de la oferta educativa evaluable	9	69.23	9	69.23	0	0	0	0	0	0	0	
Total de matrícula evaluable de Nivel TSU/PA y Lic		Total: 13,340											
2.3.1	Número y % de matrícula atendida en PE de TSU/PA y Licenciatura de calidad del total asociada a los PE evaluables	700	53.85	13,340	100	13,340	100	13,340	100	100	100	100	
Total de Programas Educativos de posgrado		Total: 11											
2.4.1	PE de posgrado que se actualizarán	12	100	11	100	0	0	0	0	0	0	0	
2.4.2	PE de posgrado que evaluarán los CIEES	0	0	3	27.27	3	27.27	3	27.27	100	100	100	
2.4.3	PE de posgrado reconocidos por el Programa Nacional de Posgrado de Calidad (PNPC)	1	8.33	1	9.09	0	0	0	0	0	0	0	
2.4.4	PE de posgrado que ingresarán al Programa de Fomento a la Calidad (PFC)	4	33.33	2	18.18	0	0	0	0	0	0	0	
2.4.5	PE de posgrado que ingresarán al Padrón Nacional de Posgrado (PNP)	1	8.33	1	9.09	1	9.09	1	9.09	100	100	100	
Total de Matrícula de nivel posgrado		Total: 777											
2.5.1	Número y porcentaje de matrícula atendida en PE de posgrado de calidad	162	18.95	132	16.99	132	16.99	132	16.99	100	100	100	
Tasa de egreso por cohorte generacional de Licenciatura		M1	M2	%	M2	%	M2 Ajustado	% Ajustado	M2 Alcanzado	%Alcanzado	%Trimestral	%Total de avance	Justificación IES
2.8.1	Tasa de egreso por cohorte para PE de licenciatura Ciclo A	2,477	1,010	0	1,369	55.27	0	0	0	0	0	0	0
Tasa de titulación por cohorte generacional de Licenciatura		M1	M2	%	M2	%	M2 Ajustado	% Ajustado	M2 Alcanzado	%Alcanzado	%Trimestral	%Total de avance	Justificación IES
2.9.1	Tasa de titulación por cohorte para PE de licenciatura Ciclo A	2,477	595	0	457	18.45	0	0	0	0	0	0	0
Tasa de graduación por cohorte generacional de Posgrado		M1	M2	%	M2	%	M2 Ajustado	% Ajustado	M2 Alcanzado	%Alcanzado	%Trimestral	%Total de avance	Justificación IES
2.10.1	Tasa de graduación para PE de posgrado	580	82	0	72	12.41	0	0	0	0	0	0	0

Porcentaje ponderado del cumplimiento de los indicadores de 25.00 %



Universidad: Benemérita Universidad Autónoma de Puebla
Clave 911: 21MSU0014E


Clave de convenio: C/PFCE-2017-21MSU0014E-10-36

Proyecto: Fomento a la mejora de la capacidad y competitividad académica e impulso a la innovación educativa de DES Ciencias Económico-Administrativas

Clave de proyecto: P/PFCE-2017-21MSU0014E-07



Dr. Jose Alfonso Esparza Ortiz
Rector



Dr. Marco Antonio López Martínez
Responsable del proyecto



Benemérita Universidad Autónoma de Puebla

P/PFCE-2017-21MSU0014E-08 *Aseguramiento y mejora de la calidad de los programas educativos de Licenciatura y Posgrado de la DES de Ciencias Sociales que incide en la formación pertinente de los estudiantes para su inserción al mercado laboral*

No. OP	Descripción del Objetivo Particular						
1	Cuidar la trayectoria de los estudiantes fortaleciendo su formación a través del curriculum transversal para alcanzar la eficiencia terminal y su incorporación eficazmente al mercado laboral						
No. MA	Descripción de la Meta Académica	Valores Cualitativos			Valores Financieros		
		Programado	Alcanzado	%	Programado	Ejercido	%
1	Mejorar la formación integral en la trayectoria escolar de las cohortes 2011, 2012, 2013, 2014 y 2015 de los programas de licenciatura en Derecho, Relaciones Internacionales, Ciencias Políticas, Consultoría Jurídica y Sociología	15.00	0.00	0.00	150,062.00	0.00	0.00
2	Mejorar la graduación de las cohortes 2011, 2012, 2013, 2014 y 2015 de los programas de licenciatura en Derecho, Relaciones Internacionales, Ciencias Políticas, Consultoría Jurídica y Sociología	15.00	0.00	0.00	190,394.00	0.00	0.00

No. MA	Trimestre 1		
	Meta Programada	Meta	Monto Ejercido y Aprobado
1	0.00	0.00	0.00
2	0.00	0.00	0.00

No. MA	Observación
1	
2	

No. OP	Descripción del Objetivo Particular						
2	Asegurar el desarrollo de los cuerpos académicos e impulsar la alta habilitación del personal académico						
No. MA	Descripción de la Meta Académica	Valores Cualitativos			Valores Financieros		
		Programado	Alcanzado	%	Programado	Ejercido	%
1	Asegurar el desarrollo de los cuerpos académicos: Ciencias Políticas	100.00	0.00	0.00	413,705.00	0.00	0.00

No. MA	Trimestre 1		
	Meta Programada	Meta	Monto Ejercido y Aprobado
1	0.00	0.00	0.00

No. MA	Observación
1	

No. OP	Descripción del Objetivo Particular						
3	Asegurar y fortalecer los Programas de Posgrado reconocidos en el Programa Nacional de Posgrados de Calidad del CONACyT de la DES de Ciencias Sociales						
No. MA	Descripción de la Meta Académica	Valores Cualitativos			Valores Financieros		
		Programado	Alcanzado	%	Programado	Ejercido	%
1	Atender el 10% de las recomendaciones del Comité de evaluación del CONACyT para los programas consolidados	10.00	0.00	0.00	210,712.00	0.00	0.00
2	Atender el 5% de las recomendaciones del Comité de evaluación del CONACyT para los programas de reciente creación	5.00	0.00	0.00	54,513.00	0.00	0.00
3	Fortalecer el Doctorado en Ciencias de Gobierno y Política, Maestría en Opinión Pública Y Marketing Político Y Maestría en Auditoría Gubernamental, Rendición de Cuentas Y Gestión Estratégica	100.00	0.00	0.00	733,824.00	0.00	0.00



No. MA	Trimestre 1		
	Meta Programada	Meta	Monto Ejercido y Aprobado
1	0.00	0.00	0.00
2	0.00	0.00	0.00
3	0.00	0.00	0.00

No. MA	Observación
1	.
2	.
3	.

No. OP	Descripción del Objetivo Particular						
4	Asegurar y fortalecer la competitividad de los programas de la licenciatura de la DES de Ciencias Sociales						
No. MA	Descripción de la Meta Académica	Valores Cualitativos			Valores Financieros		
		Programado	Alcanzado	%	Programado	Ejercido	%
1	Atender el 100% de las recomendaciones del Comité de evaluación CIEES y COPAES	30.00	0.00	0.00	449,549.00	0.00	0.00

No. MA	Trimestre 1		
	Meta Programada	Meta	Monto Ejercido y Aprobado
1	0.00	0.00	0.00

No. MA	Observación
1	.

Firma	
 Dr. José Alfonso Esparza Ortiz Rector	 Martín Echeverría Victoria Responsable del Proyecto

Los montos ejercidos que se reflejan en este reporte se presentan con carácter informativo, en tanto el Departamento de Seguimiento Financiero de la Dirección de Fortalecimiento Institucional, concluye la revisión de la documentación que la universidad capturó durante el primer trimestre del ejercicio 2017, para comprobar la aplicación de los montos asignados, y en su caso, la institución subsane en tiempo y forma las observaciones que se hayan emitido a los datos y comprobantes de pago asociados.



Universidad: Benemérita Universidad Autónoma de Puebla
Clave 911: 21MSU0014E

Clave de convenio: C/PFCE-2017-21MSU0014E-10-36

Proyecto: Aseguramiento y mejora de la calidad de los programas educativos de Licenciatura y Posgrado de la DES de Ciencias Sociales que incide en la formación pertinente de los estudiantes para su inserción al mercado laboral

Clave de proyecto: P/PFCE-2017-21MSU0014E-08

Indicador de Calidad	Valor Original		Ajustado Anual		Ajustado Trimestral						Justificación IES
	Número	%	Número	%	Número	%	Número	%Alcanzado	%Trimestral	%Total de avance	
Capacidad Académica											
Total de Profesores de Tiempo Completo											
Total: 150											
1.1.1	Licenciatura	0	0	6	4	6	4	6	4	100	100
1.1.3	Maestría	50	37.04	45	30	43	28.67	43	28.67	100	95.56
1.1.4	Doctorado	85	62.96	94	62.67	92	61.33	92	61.33	100	97.87
1.1.5	Posgrado en el área disciplinar de su desempeño	135	100	133	88.67	131	87.33	131	87.33	100	98.5
1.1.6	Doctorado en el área disciplinar de su desempeño	124	91.85	87	58	87	58	87	58	100	100
1.1.7	Perfil deseable reconocido por el PROMEP-SES	96	71.11	88	58.67	85	56.67	85	56.67	100	96.59
1.1.8	Adscripción al SNI o SNC	48	35.56	50	33.33	48	32	48	32	100	96
1.1.9	Participación en el programa de tutorías	135	100	150	100	141	94	141	94	100	94
Total de profesores que conforman la planta académica											
Total: 423											
1.2.1	Profesores (PTC, PMT y PA) que reciben capacitación y/o actualización al menos 40 horas por año	187	42.21	50	11.82	0	0	0	0	0	0
Total de Cuerpos Académicos											
Total: 13											
1.3.1	Consolidados	6	42.86	7	53.85	7	53.85	7	53.85	100	100
1.3.2	En Consolidación	6	42.86	4	30.77	4	30.77	4	30.77	100	100
1.3.3	En Formación	2	14.29	2	15.38	2	15.38	2	15.38	100	100
Competitividad Académica											
Total de Programas Educativos de TSU/PA y Lic											
Total: 6											
2.1.1	Número y % de PE con estudios de factibilidad para buscar su pertinencia	7	100	6	100	6	100	6	100	100	100
2.1.2	Número y % de PE con currículo flexible	7	100	6	100	6	100	6	100	100	100
2.1.3	Número y % de PE que se actualizarán incorporando elementos de enfoques centrados en el estudiante o en el aprendizaje	7	100	6	100	6	100	6	100	100	100
2.1.4	Número y % de PE que se actualizarán incorporando estudios de seguimiento de egresados y empleadores	7	100	6	100	6	100	6	100	100	100
2.1.5	Número y % de PE que se actualizarán incorporando el servicio social en el plan de estudios	6	85.71	6	100	6	100	6	100	100	100
2.1.6	Número y % de PE que se actualizarán incorporando la práctica profesional en el plan de estudios	6	85.71	6	100	6	100	6	100	100	100
2.1.7	Número y % de PE basado en competencias	6	85.71	6	100	6	100	6	100	100	100
Total de Programas Educativos de TSU/PA y Lic evaluables											
Total: 6											
2.2.1	Número y % de PE que alcanzarán el nivel 1 de CIEES	6	100	6	100	6	100	6	100	100	100

Universidad: Benemérita Universidad Autónoma de Puebla
Clave 911: 21MSU0014E

Clave de convenio: C/PFCE-2017-21MSU0014E-10-36

Proyecto: Aseguramiento y mejora de la calidad de los programas educativos de Licenciatura y Posgrado de la DES de Ciencias Sociales que incide en la formación pertinente de los estudiantes para su inserción al mercado laboral

Clave de proyecto: P/PFCE-2017-21MSU0014E-08

2.2.2	Número y % de PE que serán acreditados por organismos reconocidos por el COPAES	0	0	5	83.33	5	83.33	5	83.33	100	100		
2.2.3	Número y % de PE de licenciatura y TSU de calidad del total de la oferta educativa evaluable	0	0	4	66.67	4	66.67	4	66.67	100	100		
Total de matrícula evaluable de Nivel TSU/PA y Lic		Total: 7.573											
2.3.1	Número y % de matrícula atendida en PE de TSU/PA y Licenciatura de calidad del total asociada a los PE evaluables	7,700	100	7,573	100	7,573	100	7,573	100	100	100		
Total de Programas Educativos de posgrado		Total: 6											
2.4.1	PE de posgrado que se actualizarán	0	0	6	100	5	83.33	5	83.33	100	83.33		
2.4.3	PE de posgrado reconocidos por el Programa Nacional de Posgrado de Calidad (PNPC)	7	100	6	100	5	83.33	5	83.33	100	83.33		
2.4.4	PE de posgrado que ingresarán al Programa de Fomento a la Calidad (PFC)	0	0	1	16.67	0	0	0	0	0	0		
2.4.5	PE de posgrado que ingresarán al Padrón Nacional de Posgrado (PNP)	0	0	5	83.33	5	83.33	5	83.33	100	100		
Total de Matrícula de nivel posgrado		Total: 144											
2.5.1	Número y porcentaje de matrícula atendida en PE de posgrado de calidad	0	0	144	100	144	100	144	100	100	100		
Tasa de egreso por cohorte generacional de Licenciatura		M1	M2	%	M2	%	M2 Ajustado	% Ajustado	M2 Alcanzado	%Alcanzado	%Trimestral	%Total de avance	Justificación IES
2.8.1	Tasa de egreso por cohorte para PE de licenciatura Ciclo A	0	0	0	676	0	0	0	0	0	0	0	
Tasa de titulación por cohorte generacional de Licenciatura		M1	M2	%	M2	%	M2 Ajustado	% Ajustado	M2 Alcanzado	%Alcanzado	%Trimestral	%Total de avance	Justificación IES
2.9.1	Tasa de titulación por cohorte para PE de licenciatura Ciclo A	0	0	0	282	0	0	0	0	0	0	0	
Tasa de graduación por cohorte generacional de Posgrado		M1	M2	%	M2	%	M2 Ajustado	% Ajustado	M2 Alcanzado	%Alcanzado	%Trimestral	%Total de avance	Justificación IES
2.10.1	Tasa de graduación para PE de posgrado	0	0	0	25	0	0	0	0	0	0	0	

Porcentaje ponderado del cumplimiento de los indicadores de 25.00 %

Dr. José Alfonso Esparza Ortiz
Rector

Martín Echeverría Victoria
Responsable del proyecto

Benemérita Universidad Autónoma de Puebla

P/PFCE-2017-21MSU0014E-09 *Aseguramiento de la calidad de la DES de Educación y Humanidades*

No. OP	Descripción del Objetivo Particular						
1	Garantizar la calidad educativa de los PE de licenciatura y posgrado a través de infraestructura, actualización docente y apoyos a la trayectoria académica para mantener los estándares de calidad						
No. MA	Descripción de la Meta Académica	Valores Cualitativos			Valores Financieros		
		Programado	Alcanzado	%	Programado	Ejercido	%
1	Mantener procesos de mejora continua en los PE de la DES a partir de los diagnósticos institucionales o evaluaciones externas (CIEES, COPAES y CONACYT)	4.00	1.00	25.00	1,075,054.00	0.00	0.00
2	Mejorar el seguimiento de la trayectoria escolar para atenuar el rezago académico e incrementar la eficiencia terminal en los PE de licenciatura y posgrado	4.00	1.00	25.00	582,854.00	0.00	0.00

No. MA	Trimestre 1		
	Meta Programada	Meta	Monto Ejercido y Aprobado
1	1.00	1.00	0.00
2	1.00	1.00	0.00

No. MA	Observación
1	.
2	.

No. OP	Descripción del Objetivo Particular						
2	Consolidar las líneas y proyectos de generación y aplicación del conocimiento de la DES para generar un impacto en el desarrollo y mejora de los PE de licenciatura y posgrado						
No. MA	Descripción de la Meta Académica	Valores Cualitativos			Valores Financieros		
		Programado	Alcanzado	%	Programado	Ejercido	%
1	Mejora del grado de consolidación de los CAs de la DES	8.00	2.00	25.00	334,652.00	0.00	0.00
2	Incremento de profesores al SNI y Perfil Deseable	8.00	2.00	25.00	667,952.00	0.00	0.00
3	Aseguramiento de la infraestructura necesaria para el desarrollo de los proyectos de investigación que impactan en 4 Programas Educativos de licenciatura y posgrado de la DES	4.00	1.00	25.00	726,293.00	0.00	0.00

No. MA	Trimestre 1		
	Meta Programada	Meta	Monto Ejercido y Aprobado
1	2.00	2.00	0.00
2	2.00	2.00	0.00
3	1.00	1.00	0.00

No. MA	Observación
1	.
2	.
3	.

No. OP	Descripción del Objetivo Particular						
3	Apoyar el fortalecimiento e instrumentación de planes y programas de estudio que propicien una formación integral y pertinencia social						
No. MA	Descripción de la Meta Académica	Valores Cualitativos			Valores Financieros		
		Programado	Alcanzado	%	Programado	Ejercido	%
1	Revisión y actualización de algunos PE de licenciatura	4.00	1.00	25.00	347,821.00	0.00	0.00
2	Creación y consolidación de proyectos de vinculación con diversas instancias sociales	4.00	1.00	25.00	201,244.00	0.00	0.00
3	Fomento de una cultura de respeto a la diversidad cultural, la equidad de género y el cuidado al medio ambiente	4.00	1.00	25.00	225,513.00	0.00	0.00



No. MA	Trimestre 1		
	Meta Programada	Meta	Monto Ejercido y Aprobado
1	1.00	1.00	0.00
2	1.00	1.00	0.00
3	1.00	1.00	0.00

No. MA	Observación
1	.
2	.
3	.

No. OP	Descripción del Objetivo Particular						
4	Impulsar la internacionalización de los PE de licenciatura y posgrado y Cuerpos Académicos de la DES de Educación y Humanidades, propiciando el trabajo en redes						
No. MA	Descripción de la Meta Académica	Valores Cualitativos			Valores Financieros		
		Programado	Alcanzado	%	Programado	Ejercido	%
1	Consolidación e incremento de redes de cooperación académica	4.00	1.00	25.00	186,002.00	0.00	0.00
2	Aumento de la movilidad de estudiantes y profesores	4.00	1.00	25.00	399,249.00	0.00	0.00
3	Difusión de resultados de investigación en revistas, editoriales y eventos académicos de ámbito internacional	4.00	1.00	25.00	212,931.00	0.00	0.00

No. MA	Trimestre 1		
	Meta Programada	Meta	Monto Ejercido y Aprobado
1	1.00	1.00	0.00
2	1.00	1.00	0.00
3	1.00	1.00	0.00

No. MA	Observación
1	.
2	.
3	.

Firma	
 Dr. José Alfonso Esparza Ortiz Rector	 Thelma Itzel Ramírez Cuervo Responsable del Proyecto

Los montos ejercidos que se reflejan en este reporte se presentan con carácter informativo, en tanto el Departamento de Seguimiento Financiero de la Dirección de Fortalecimiento Institucional, concluye la revisión de la documentación que la universidad capturó durante el primer trimestre del ejercicio 2017, para comprobar la aplicación de los montos asignados, y en su caso, la institución subsane en tiempo y forma las observaciones que se hayan emitido a los datos y comprobantes de pago asociados.

Universidad: Benemérita Universidad Autónoma de Puebla
Clave 911: 21MSU0014E

Clave de convenio: C/PFCE-2017-21MSU0014E-10-36

Proyecto: Aseguramiento de la calidad de la DES de Educación y Humanidades

Clave de proyecto: P/PFCE-2017-21MSU0014E-09

Indicador de Calidad	Valor Original		Ajustado Anual		Ajustado Trimestral						Justificación IES
	Número	%	Número	%	Número	%	Número	%Alcanzado	%Trimestral	%Total de avance	
Capacidad Académica											
Total de Profesores de Tiempo Completo											
Total: 397											
1.1.1	Licenciatura	0	0	45	11.34	45	11.34	45	11.34	100	100
1.1.2	Especialidad	8	2.31	6	1.51	6	1.51	6	1.51	100	100
1.1.3	Maestría	141	40.75	139	35.01	137	34.51	137	34.51	100	98.56
1.1.4	Doctorado	202	58.38	197	49.62	195	49.12	195	49.12	100	98.98
1.1.5	Posgrado en el área disciplinar de su desempeño	346	100	316	79.6	316	79.6	316	79.6	100	100
1.1.6	Doctorado en el área disciplinar de su desempeño	202	58.38	190	47.86	190	47.86	190	47.86	100	100
1.1.7	Perfil deseable reconocido por el PROMEP-SES	211	60.98	207	52.14	205	51.64	205	51.64	100	99.03
1.1.8	Adscripción al SNI o SNC	206	59.54	105	26.45	102	25.69	102	25.69	100	97.14
1.1.9	Participación en el programa de tutorías	315	91.04	397	100	388	97.73	388	97.73	100	97.73
Total de Cuerpos Académicos											
Total: 38											
1.3.1	Consolidados	21	55.26	21	55.26	21	55.26	21	55.26	100	100
1.3.2	En Consolidación	17	44.74	13	34.21	13	34.21	13	34.21	100	100
1.3.3	En Formación	0	0	4	10.53	4	10.53	4	10.53	100	100
Competitividad Académica											
Total de Programas Educativos de TSU/PA y Lic											
Total: 18											
2.1.1	Número y % de PE con estudios de factibilidad para buscar su pertinencia	18	100	18	100	18	100	18	100	100	100
2.1.2	Número y % de PE con currículo flexible	18	100	18	100	18	100	18	100	100	100
2.1.3	Número y % de PE que se actualizarán incorporando elementos de enfoques centrados en el estudiante o en el aprendizaje	18	100	18	100	18	100	18	100	100	100
2.1.4	Número y % de PE que se actualizarán incorporando estudios de seguimiento de egresados y empleadores	18	100	15	83.33	15	83.33	15	83.33	100	100
2.1.5	Número y % de PE que se actualizarán incorporando el servicio social en el plan de estudios	18	100	18	100	18	100	18	100	100	100
2.1.6	Número y % de PE que se actualizarán incorporando la práctica profesional en el plan de estudios	18	100	18	100	18	100	18	100	100	100
2.1.7	Número y % de PE basado en competencias	0	0	18	100	18	100	18	100	100	100
Total de Programas Educativos de TSU/PA y Lic evaluables											
Total: 11											
2.2.1	Número y % de PE que alcanzarán el nivel 1 de CIEES	11	100	11	100	0	0	0	0	0	0
2.2.2	Número y % de PE que serán acreditados por organismos reconocidos por el COPAES	8	72.73	8	72.73	0	0	0	0	0	0

Universidad: Benemérita Universidad Autónoma de Puebla
Clave 911: 21MSU0014E

Clave de convenio: C/PFCE-2017-21MSU0014E-10-36

Proyecto: Aseguramiento de la calidad de la DES de Educación y Humanidades

Clave de proyecto: P/PFCE-2017-21MSU0014E-09

2.2.3	Número y % de PE de licenciatura y TSU de calidad del total de la oferta educativa evaluable	11	100	11	100	0	0	0	0	0	0	0	
Total de matrícula evaluable de Nivel TSU/PA y Lic		Total: 3,377											
2.3.1	Número y % de matrícula atendida en PE de TSU/PA y Licenciatura de calidad del total asociada a los PE evaluables	4,464	100	3,377	100	3,377	100	3,377	100	100	100	100	
Total de Programas Educativos de posgrado		Total: 16											
2.4.1	PE de posgrado que se actualizarán	20	100	16	100	16	100	16	100	100	100	100	
2.4.3	PE de posgrado reconocidos por el Programa Nacional de Posgrado de Calidad (PNPC)	18	90	16	100	16	100	16	100	100	100	100	
2.4.4	PE de posgrado que ingresarán al Programa de Fomento a la Calidad (PFC)	11	55	9	56.25	9	56.25	9	56.25	100	100	100	
2.4.5	PE de posgrado que ingresarán al Padrón Nacional de Posgrado (PNP)	7	35	7	43.75	7	43.75	7	43.75	100	100	100	
Total de Matrícula de nivel posgrado		Total: 424											
2.5.1	Número y porcentaje de matrícula atendida en PE de posgrado de calidad.	389	91.75	389	91.75	0	0	0	0	0	0	0	
Tasa de egreso por cohorte generacional de Licenciatura		M1	M2	%	M2	%	M2 Ajustado	% Ajustado	M2 Alcanzado	%Alcanzado	%Trimestral	%Total de avance	Justificación IES
2.8.1	Tasa de egreso por cohorte para PE de licenciatura Ciclo A	0	0	0	676	0	0	0	0	0	0	0	0
Tasa de titulación por cohorte generacional de Licenciatura		M1	M2	%	M2	%	M2 Ajustado	% Ajustado	M2 Alcanzado	%Alcanzado	%Trimestral	%Total de avance	Justificación IES
2.9.1	Tasa de titulación por cohorte para PE de licenciatura Ciclo A	0	0	0	201	0	0	0	0	0	0	0	0
Tasa de graduación por cohorte generacional de Posgrado		M1	M2	%	M2	%	M2 Ajustado	% Ajustado	M2 Alcanzado	%Alcanzado	%Trimestral	%Total de avance	Justificación IES
	Tasa de graduación para PE de posgrado	131	125	0	84	64.12	0	0	0	0	0	0	0

Porcentaje ponderado del cumplimiento de los indicadores de 25.00 %

Dr. José Alfonso Esparza Ortiz
Rector

Thelma Itzel Ramírez Cuervo
Responsable del proyecto



Programa de Fortalecimiento de la Calidad en Instituciones Educativas
Formato de apoyo para analizar el Seguimiento Académico de proyectos PFCE 2017

Benemérita Universidad Autónoma de Puebla

P/PFCE-2017-21MSU0014E-10 *Programas Educativos de Calidad en la DESIT a través de la atención a las fortalezas y problemas detectados en los últimos años*

No. OP	Descripción del Objetivo Particular						
1	Fomentar el aprendizaje en contextos reales mediante laboratorios especializados, manejo de las TIC, visitas y estancias, así como la interacción con empleadores y la inclusión de actividades culturales y deportivas como parte de la formación integral de los estudiantes						
No. MA	Descripción de la Meta Académica	Valores Cualitativos			Valores Financieros		
		Programado	Alcanzado	%	Programado	Ejercido	%
1	Incremento de las tasas de egreso en 1%	1.00	0.00	0.00	704,416.00	0.00	0.00
2	Renovar y adquirir equipo para 4 laboratorios para ofrecer prácticas que simulen el entorno actual. (Beneficia a 60 estudiantes)	60.00	0.00	0.00	1,200,731.00	0.00	0.00
3	Incrementar la vinculación entre la DES y un sector productivo y uno social	2.00	0.00	0.00	118,562.00	0.00	0.00
4	Fomentar una actividad cultural, deportiva y de impacto ambiental al interior de la DES. (Beneficia a 10 estudiantes)	10.00	0.00	0.00	151,100.00	0.00	0.00

No. MA	Trimestre 1		
	Meta Programada	Meta	Monto Ejercido y Aprobado
1	0.00	0.00	0.00
2	0.00	0.00	0.00
3	0.00	0.00	0.00
4	0.00	0.00	0.00

No. MA	Observación
1	.
2	.
3	.
4	.

No. OP	Descripción del Objetivo Particular						
2	Desarrollar académicos de alto nivel y competitivos en docencia, investigación aplicada, ingeniería, tecnología, gestión y vinculación						
No. MA	Descripción de la Meta Académica	Valores Cualitativos			Valores Financieros		
		Programado	Alcanzado	%	Programado	Ejercido	%
1	Modernizar el equipamiento básico de 4 laboratorios para el desarrollo del trabajo de la planta docente de la DESIT. (Beneficia a 60 estudiantes)	60.00	0.00	0.00	448,535.00	0.00	0.00
2	Complementar la infraestructura de 4 laboratorios y espacios académicos para impulsar la generación de productos académicos, proyectos de investigación aplicada, innovación y vinculación. (Beneficia a 30 estudiantes)	30.00	0.00	0.00	908,546.00	0.00	0.00
3	Impulsar la participación de 5 académicos en eventos nacionales e internacionales por medio de la presentación y/o publicación de sus trabajos	5.00	0.00	0.00	470,508.00	0.00	0.00
4	Capacitación y actualización profesional y docente de la DESIT	8.00	0.00	0.00	205,828.00	0.00	0.00

No. MA	Trimestre 1		
	Meta Programada	Meta	Monto Ejercido y Aprobado
1	0.00	0.00	0.00
2	0.00	0.00	0.00
3	0.00	0.00	0.00
4	0.00	0.00	0.00

No. MA	Observación
1	.
2	.
3	.
4	.

No. OP	Descripción del Objetivo Particular						
3	Ofrecer programas educativos pertinentes que cumplan con los estándares de los organismos acreditadores nacionales, con miras a la internacionalización						
No. MA	Descripción de la Meta Académica	Valores Cualitativos			Valores Financieros		
		Programado	Alcanzado	%	Programado	Ejercido	%
1	Atención a las recomendaciones de los organismos acreditadores	3.00	0.00	0.00	1,291,391.00	0.00	0.00
2	Impulsar la innovación y vinculación con 2 sectores sociales en la DESIT	2.00	0.00	0.00	481,795.00	0.00	0.00
4	Impulsar la movilidad estudiantil y docente a nivel nacional e internacional	2.00	0.00	0.00	83,597.00	0.00	0.00



No. MA	Trimestre 1		
	Meta Programada	Meta	Monto Ejercido y Aprobado
1	0.00	0.00	0.00
2	0.00	0.00	0.00
4	0.00	0.00	0.00

No. MA	Observación
1	.
2	.
4	.

No. OP	Descripción del Objetivo Particular						
4	Impulsar Líneas de Generación y Aplicación del Conocimiento, así como redes de vinculación, Emprendimiento e Innovación que articulen la formación y la investigación con las demandas de los diferentes sectores sociales y productivos de la región y el país						
No. MA	Descripción de la Meta Académica	Valores Cualitativos			Valores Financieros		
		Programado	Alcanzado	%	Programado	Ejercido	%
1	Mejorar el equipamiento de 2 programas de posgrado de la DESIT para su ingreso o permanencia al PNPC	2.00	0.00	0.00	124,615.00	0.00	0.00
2	Atender recomendaciones del CONACyT realizadas a los programas de posgrado de la DESIT	2.00	0.00	0.00	191,850.00	0.00	0.00
3	Fomentar la presentación de los resultados de proyectos, productos de investigación o innovación de los posgrados de la DESIT para su fortalecimiento	4.00	0.00	0.00	257,276.00	0.00	0.00

No. MA	Trimestre 1		
	Meta Programada	Meta	Monto Ejercido y Aprobado
1	0.00	0.00	0.00
2	0.00	0.00	0.00
3	0.00	0.00	0.00

No. MA	Observación
1	.
2	.
3	.

	Firma	
Dr. José Alfonso Esparza Ortiz Rector	ε	Dra. Luz del Carmen Gómez Pavón Responsable del Proyecto

Los montos ejercidos que se reflejan en este reporte se presentan con carácter informativo, en tanto el Departamento de Seguimiento Financiero de la Dirección de Fortalecimiento Institucional, concluye la revisión de la documentación que la universidad capturó durante el primer trimestre del ejercicio 2017, para comprobar la aplicación de los montos asignados, y en su caso, la institución subsane en tiempo y forma las observaciones que se hayan emitido a los datos y comprobantes de pago asociados.

Universidad: Benemérita Universidad Autónoma de Puebla
Clave 911: 21MSU0014E

Clave de convenio: C/PFCE-2017-21MSU0014E-10-36

Proyecto: Programas Educativos de Calidad en la DESIT a través de la atención a las fortalezas y problemas detectados en los últimos años

Clave de proyecto: P/PFCE-2017-21MSU0014E-10

Indicador de Calidad	Valor Original		Ajustado Anual		Ajustado Trimestral				Justificación IES		
	Número	%	Número	%	Número	%	Número	%Alcanzado		%Trimestral	%Total de avance
Capacidad Académica											
Total de Profesores de Tiempo Completo											
Total: 425											
1.1.1	Licenciatura	0	0	51	12	51	12	51	12	100	100
1.1.2	Especialidad	1	0.25	1	0.24	1	0.24	1	0.24	100	100
1.1.3	Maestría	160	39.22	179	42.12	172	40.47	172	40.47	100	96.09
1.1.4	Doctorado	183	44.85	189	44.47	186	43.76	186	43.76	100	98.41
1.1.5	Posgrado en el área disciplinar de su desempeño	344	84.31	348	81.88	348	81.88	348	81.88	100	100
1.1.6	Doctorado en el área disciplinar de su desempeño	181	44.36	171	40.24	171	40.24	171	40.24	100	100
1.1.7	Perfil deseable reconocido por el PROMEP-SES	215	52.7	222	52.24	215	50.59	215	50.59	100	96.85
1.1.8	Adscripción al SNI o SNC	87	21.32	73	17.18	71	16.71	71	16.71	100	97.26
1.1.9	Participación en el programa de tutorías	367	89.95	425	100	416	97.88	416	97.88	100	97.88
Total de profesores que conforman la planta académica											
Total: 473											
1.2.1	Profesores (PTC, PMT y PA) que reciben capacitación y/o actualización al menos 40 horas por año	189	39.96	100	21.14	0	0	0	0	0	0
Total de Cuerpos Académicos											
Total: 37											
1.3.1	Consolidados	18	47.37	18	48.65	17	45.95	17	45.95	100	94.44
1.3.2	En Consolidación	18	47.37	11	29.73	13	35.14	13	35.14	100	100+
1.3.3	En Formación	2	5.26	8	21.62	8	21.62	8	21.62	100	100
Competitividad Académica											
Total de Programas Educativos de TSU/PA y Lic											
Total: 25											
2.1.1	Número y % de PE con estudios de factibilidad para buscar su pertinencia	22	100	25	100	25	100	25	100	100	100
2.1.2	Número y % de PE con currículo flexible	22	100	25	100	25	100	25	100	100	100
2.1.3	Número y % de PE que se actualizarán incorporando elementos de enfoques centrados en el estudiante o en el aprendizaje	22	100	25	100	25	100	25	100	100	100
2.1.4	Número y % de PE que se actualizarán incorporando estudios de seguimiento de egresados y empleadores	22	100	22	88	22	88	22	88	100	100
2.1.5	Número y % de PE que se actualizarán incorporando el servicio social en el plan de estudios	22	100	25	100	25	100	25	100	100	100
2.1.6	Número y % de PE que se actualizarán incorporando la práctica profesional en el plan de estudios	22	100	25	100	25	100	25	100	100	100
2.1.7	Número y % de PE basado en competencias	0	0	25	100	25	100	25	100	100	100
Total de Programas Educativos de TSU/PA y Lic evaluables											
Total: 18											

Universidad: Benemérita Universidad Autónoma de Puebla
Clave 911: 21MSU0014E

Clave de convenio: C/PFCE-2017-21MSU0014E-10-36

Proyecto: Programas Educativos de Calidad en la DESIT a través de la atención a las fortalezas y problemas detectados en los últimos años

Clave de proyecto: P/PFCE-2017-21MSU0014E-10

2.2.1	Número y % de PE que alcanzarán el nivel 1 de CIEES	18	100	1	5.56	0	0	0	0	0	0	0	
2.2.2	Número y % de PE que serán acreditados por organismos reconocidos por el COPAES	16	100	5	27.78	0	0	0	0	0	0	0	
2.2.3	Número y % de PE de licenciatura y TSU de calidad del total de la oferta educativa evaluable	18	100	18	100	0	0	0	0	0	0	0	
2.2.4	Número y % de PE de licenciatura/campus con estándar 1 del IDAP del CENEVAL	0	0	2	11.11	2	11.11	2	11.11	100	100	0	
Total de matrícula evaluable de Nivel TSU/PA y Lic		Total: 14,753											
2.3.1	Número y % de matrícula atendida en PE de TSU/PA y Licenciatura de calidad del total asociada a los PE evaluables	14,013	100	14,753	100	0	0	0	0	0	0	0	
Total de Programas Educativos de posgrado		Total: 11											
2.4.1	PE de posgrado que se actualizarán	12	100	11	100	10	90.91	10	90.91	100	90.91	0	
2.4.3	PE de posgrado reconocidos por el Programa Nacional de Posgrado de Calidad (PNPC)	8	66.67	9	81.82	9	81.82	9	81.82	100	100	0	
2.4.4	PE de posgrado que ingresarán al Programa de Fomento a la Calidad (PFC)	8	66.67	7	63.64	7	63.64	7	63.64	100	100	0	
2.4.5	PE de posgrado que ingresarán al Padrón Nacional de Posgrado (PNP)	0	0	2	18.18	2	18.18	2	18.18	100	100	0	
Total de Matrícula de nivel posgrado		Total: 464											
2.5.1	Número y porcentaje de matrícula atendida en PE de posgrado de calidad	150	32.33	273	58.84	0	0	0	0	0	0	0	
Tasa de egreso por cohorte generacional de Licenciatura		M1	M2	%	M2	%	M2 Ajustado	% Ajustado	M2 Alcanzado	%Alcanzado	%Trimestral	%Total de avance	Justificación IES
2.8.1	Tasa de egreso por cohorte para PE de licenciatura Ciclo A	0	0	0	719	0	0	0	0	0	0	0	0
Tasa de titulación por cohorte generacional de Licenciatura		M1	M2	%	M2	%	M2 Ajustado	% Ajustado	M2 Alcanzado	%Alcanzado	%Trimestral	%Total de avance	Justificación IES
2.9.1	Tasa de titulación por cohorte para PE de licenciatura Ciclo A	0	0	0	218	0	0	0	0	0	0	0	0
Tasa de graduación por cohorte generacional de Posgrado		M1	M2	%	M2	%	M2 Ajustado	% Ajustado	M2 Alcanzado	%Alcanzado	%Trimestral	%Total de avance	Justificación IES
2.10.1	Tasa de graduación para PE de posgrado	81	59	0	20	24.69	0	0	0	0	0	0	0

Porcentaje ponderado del cumplimiento de los indicadores de **25.00 %**



Universidad: Benemérita Universidad Autónoma de Puebla
Clave 911: 21MSU0014E


Clave de convenio: C/PFCE-2017-21MSU0014E-10-36

Proyecto: Programas Educativos de Calidad en la DESIT a través de la atención a las fortalezas y problemas detectados en los últimos años

Clave de proyecto: P/PFCE-2017-21MSU0014E-10



Dr. José Alfonso Esparza Ortiz
Rector



Dra. Luz del Carmen Gómez Pavón
Responsable del proyecto