



**BUAP**



*una carpeta*

Oficio número 137/2018

**Asunto:** Entrega de Primer y Segundo Informes Trimestrales PFCE 2018

**Dr. Salvador Alejandro Malo Álvarez**  
**Director General de Educación Superior Universitaria**  
**Subsecretaría de Educación Superior**  
**Secretaría de Educación Pública Federal**  
**Presente**

**At'n: Dr. Isaías Elizarraraz Alcaráz**  
**Director de Fortalecimiento Institucional**

Por este medio reciba un cordial saludo; así mismo, en atención al oficio Núm. 511-3/2018-0612 y en cumplimiento de las Reglas de Operación del Programa de Fortalecimiento de la Calidad Educativa (PFCE) 2018, le hago entrega del primer y segundo informes trimestrales de seguimiento académico, financiero y del fideicomiso de los recursos autorizados a la Benemérita Universidad Autónoma de Puebla.

Sin otro particular por el momento, me es grato quedar de usted.

Atentamente  
**"Pensar bien, para vivir mejor"**  
H. Puebla de Z., 12 de julio de 2018

*[Signature]*  
**DR. JOSÉ ALFONSO ESPARZA ORTIZ**  
**RECTOR**

c.c.p. Mtra. Arely Gómez González, Secretaria de la Función Pública.  
c.c.p. C.P. David Rogelio Colmenares Páramo, Auditor Superior de la Federación  
c.c.p. Dr. Héctor Granados Rodríguez, Contralor General.  
c.c.p. Archivo.

Mtra.MCMR\*AVC\*mcv.



RECTORÍA

Calle 4 sur 104,  
Centro Histórico,  
Puebla, Pue. C.P. 72000  
01(222)229 55 00 Ext. 5011  
Fax. 232 32 69



# **BUAP**

## **Programa de Fortalecimiento de la Calidad Educativa**

### **PFCE - 2018**

#### **1<sup>er</sup> INFORME TRIMESTRAL ACADÉMICO - FINANCIERO**

COPIA

**PRIMER INFORME TRIMESTRAL ACADÉMICO-FINANCIERO**

---

En atención al oficio Núm. 511-3/2018.-0612, sobre el cumplimiento de las obligaciones aplicables a las instancias ejecutoras de las Reglas de Operación 2018, del Programa presupuestario S267 Fortalecimiento de la Calidad Educativa (PFCE), en el caso del Primer Informe Trimestral Académico y Financiero, me permito informarle el cumplimiento de las siguientes etapas:

**1. Ratificación del resultado de la evaluación PFCE 2018-2019**

- a. La Benemérita Universidad Autónoma de Puebla (BUAP), dio cumplimiento a nivel institucional con la fase de "ratificación del resultado de la evaluación al PFCE 2018-2019".
- b. En primer término, se ratificó el Comité Técnico del PFCE en la institución, instancia que notificó a los grupos de planeación de las Divisiones de Educación Superior (DES), los resultados del Dictamen de Evaluación Integral, así como, el resultado detallado de la evaluación del PFCE, de los proyectos de gestión y los correspondientes a nivel de las DES.
- c. El Comité Técnico del PFCE solicitó a los responsables de las DES, y actualmente supervisa; el seguimiento y atención oportuna de las recomendaciones realizadas por los pares evaluadores.
- d. En el caso de los proyectos no favorecidos en el PFCE 2018-2019, se notificó a los responsables involucrados sobre las causas y se coordinaron esfuerzos para superar las observaciones.
- e. Se establecieron reuniones permanentes con los grupos de planeación en las unidades académicas a efecto, de acompañar en el cumplimiento de los indicadores académicos.

**2. Reprogramación del monto PFCE 2018**

Una vez que la SEP a través del escrito 511-3/2018.-0298 notificó a nuestra universidad, sobre los recursos asignados a los proyectos en el marco del PFCE 2018, la Institución dio cumplimiento a la fase de reprogramación, con base en lo siguiente:

- a. El Comité Técnico del PFCE en la institución sesionó para establecer el procedimiento interno para detallar los conceptos de gasto (reprogramación)
- b. En reunión plenaria con los responsables de los proyectos, se entregaron las Reglas de Operación, además, se establecieron los énfasis, fechas y criterios necesarios para realizar la reprogramación interna.
- c. Investigadores, estudiantes y personal administrativo apoyaron a los responsables de los proyectos, para integrar las cotizaciones a fin de capturar en el sistema PFCE el desglose de los BMS en todos los rubros autorizados.

PRIMER INFORME TRIMESTRAL ACADÉMICO-FINANCIERO

---

d. El Responsable Institucional del PFCE, validó la información capturada de la reprogramación e informó a la SEP sobre este cumplimiento mediante correo electrónico a la Dirección de Fortalecimiento Institucional.

3. Firma del convenio de apoyo

La institución promovió el convenio de colaboración que suscribe con el Gobierno del Estado a efecto, de dar cumplimiento con la formalización de los recursos autorizados en el marco del PFCE 2018.

4. Gestión ante el Gobierno del Estado para la apertura de la cuenta productiva y registro de la cuenta y CFDI en el Sistema de Contabilidad y Presupuestos (SICOP)

La BUAP gestionó pertinentemente el 18 de abril del 2018, el CFDI y el respectivo XML emitido a favor del Gobierno del Estado de Puebla, referente a los recursos autorizados en el marco del PFCE.

5. Apertura y envío a la DGESE de la subcuenta 2018 en el Fideicomiso PFCE o cuenta de cheques productiva correspondiente

La Universidad abrió la subcuenta 2018 en el Fideicomiso PFCE e informó oportunamente a la Dirección General de Educación Superior Universitaria (DGESE), mediante oficio de la Tesorería General Número TG/0580/2018 recibido el 27 de abril del año que transcurre.

Aprovecho la oportunidad, para reiterar el compromiso de la institución para abonar en las estrategias que desde la Secretaría de Educación Superior se instrumentan para el fortalecimiento de la calidad de los servicios académicos en beneficio de estudiantes y profesores del nivel superior.

Sin otro particular, le reitero la seguridad de mi atenta y distinguida consideración.

Atentamente

“Pensar bien, para vivir mejor”



# **BUAP**

## **PROGRAMA DE FORTALECIMIENTO DE LA CALIDAD EDUCATIVA**

### **PFCE - 2018**

### **2º INFORME TRIMESTRAL ACADÉMICO**

**COPIA**



Vicerrectoría de Docencia

**Programa Fortalecimiento de la Calidad Educativa**  
**Formato de apoyo para analizar el Seguimiento Académico de proyectos PFCE 2018**  
**Benemérita Universidad Autónoma de Puebla**



**PFCE**  
2018-2019

P/PFCE-2018-21MSU0014E-01

**Atención de los problemas comunes de las DES para incidir en la formación integral de los estudiantes, sustentado en procesos académicos innovadores en la BUAP**

No. OP		Descripción del Objetivo Particular					
1.1	Fortalecer la preparación académica de los estudiantes, su seguimiento y evaluación de las competencias genéricas para cumplimiento del perfil profesional, incluyendo el servicio social y la práctica profesional para asegurar la conclusión exitosa de los estudio en programas educativos reconocidos por su calidad						
No. MA	Descripción de la Meta Académica	Valores Cualitativos			Valores Trimestre 2		
		Programado	Alcanzado	%	Meta Programada	Meta Alcanzada	
1.1.1	Incrementar en 10% la cobertura mediante la atención de recomendaciones externas, el fortalecimiento de las habilidades de razonamiento y saberes correspondientes por área de conocimiento y la mejora de la orientación educativa y vocacional	5	1	20.00	1.00	1.00	
Justificación							
No. MA	Descripción de la Meta Académica	Valores Cualitativos			Valores Trimestre 2		
		Programado	Alcanzado	%	Meta Programada	Meta Alcanzada	
1.1.2	Mantener el cien por ciento de los programas de servicio social y práctica profesional para apoyar la evaluación del Modelo de Integración Social de la BUAP	5,200	4,570	87.88	4,570.00	4,570.00	
Justificación							

No. MA	Descripción de la Meta Académica	Valores Cualitativos			Valores Trimestre 2	
		Programado	Alcanzado	%	Meta Programada	Meta Alcanzada
No. MA	Descripción de la Meta Académica	Valores Cualitativos			Valores Trimestre 2	
		Programado	Alcanzado	%	Meta Programada	Meta Alcanzada
1.1.3	Incrementar en 20% la titulación de estudiantes de nivel superior, a través de la aplicación del EGEL, de acompañamiento curricular dirigido y metodología de seguimiento de competencias en 86 PE	5	1	20.00	1.00	1.00
Justificación						
No. OP	Descripción del Objetivo Particular					
1.2	Consolidar el proceso de evaluación, formación y reconocimiento de calidad de la planta académica, apoyado por la investigación educativa, la optimización del proceso evaluativo y la construcción de comunidades de aprendizaje; sustentado en el uso de tecnologías de información y comunicación, las competencias digitales de los alumnos y la transversalidad de la tecnología aplicada en el aula en PE multimodales					
No. MA	Descripción de la Meta Académica	Valores Cualitativos			Valores Trimestre 2	
		Programado	Alcanzado	%	Meta Programada	Meta Alcanzada
1.2.1	Formar y evaluar el 40% del personal académico de la universidad, mediante procesos innovadores e incluyentes que propicien desempeños docentes centrados en el aprendizaje	30	20	66.67	20.00	20.00
Justificación						
No. MA	Descripción de la Meta Académica	Valores Cualitativos			Valores Trimestre 2	
		Programado	Alcanzado	%	Meta Programada	Meta Alcanzada
1.2.2	Desarrollar un modelo de gestión del conocimiento y el aprendizaje situado, sustentado en la base de una vinculación transformadora y con apoyo de la comunidad de egresados y empleadores	1	1	100.00	1.00	1.00

No. MA	Descripción de la Meta Académica	Valores Cualitativos			Valores Trimestre 2	
		Programado	Alcanzado	%	Meta Programada	Meta Alcanzada
Justificación						

No. MA	Descripción de la Meta Académica	Valores Cualitativos			Valores Trimestre 2	
		Programado	Alcanzado	%	Meta Programada	Meta Alcanzada
1.2.3	Fortalecer 4 programas institucionales de evaluación del personal académico, a través de herramientas tecnológicas con metodologías basadas en enfoque por competencias (1. Programa Institucional de Evaluación Académica, 2. Evaluación Curricular, 3. Programa Institucional de Formación Docente, 4. Curriculum Vitae virtual de la planta docente)	4	1	25.00	1.00	1.00
Justificación						

**No. OP** Descripción del Objetivo Particular

1.3 Asegurar los recursos de información científica y académica, que permitan ofrecer servicios de calidad a la comunidad universitaria, apoyando integralmente los programas de licenciatura y posgrado a través del desarrollo y modernización de la infraestructura tecnológica, así como el crecimiento, actualización de las colecciones y equipamiento acorde a las necesidades del Sistema Bibliotecario, que permita lograr la estandarización en la mejora continua de sus procesos. Impulsar el desarrollo de competencias para el aprendizaje autónomo a través de la promoción del fomento a la lectura en los universitarios


No. MA	Descripción de la Meta Académica	Valores Cualitativos			Valores Trimestre 2	
		Programado	Alcanzado	%	Meta Programada	Meta Alcanzada
1.3.1	Actualizar el 20 % del acervo bibliohemerográfico de los PE de Lic y posgrado	8	1	12.50	1.00	1.00
Justificación						




No. MA	Descripción de la Meta Académica	Valores Cualitativos			Valores Trimestre 2		
		Programado	Alcanzado	%	Meta Programada	Meta Alcanzada	
1.3.2	Fortalecer los recursos de información, de consulta y de investigación (impresa y digital) en las Bibliotecas de los cinco Complejos Regionales (Complejo Regional Sur, Complejo Regional Norte, Complejo Regional Nororiental, Complejo Regional Mixteca y Complejo Regional Centro)	5	1	20.00	1.00	1.00	1.00
Justificación							

No. MA	Descripción de la Meta Académica	Valores Cualitativos			Valores Trimestre 2		
		Programado	Alcanzado	%	Meta Programada	Meta Alcanzada	
1.3.3	Incrementar en diez por ciento la participación de usuarios en el Programa Integral de Fomento a la Lectura para la Comunidad Universitaria y público en general	10	2	20.00	2.00	2.00	2.00

Firmas

  
 Dr. José Alfonso Esparza Ortiz  
 Rector

  
 Mtra. María del Carmen Martínez Reyes  
 Responsable del Proyecto

Universidad: Benemérita Universidad Autónoma de Puebla  
 Clave de convenio: C/PFCE-2018-21MSU0014E-09-24

Proyecto: Atención de los problemas comunes de las DES para incidir en la formación integral de los estudiantes, sustentado en procesos académicos innovadores en la BUJAP  
 Clave de Proyecto: P/PFCE-2018-21MSU0014E-01

Indicador de Calidad		Ajustado Anual		Ajustado Trimestral		Alanzado Trimestral		Total de Avance	
		Valor Inicial	%	Valor Final	%	Número	%	Número	%
<b>Capacidad Académica</b>		<b>Universo: 2,233</b>							
<b>Total de Profesores de Tiempo Completo.</b>									
1.1.1	Licenciatura	154	6.9	152	6.81	0	107	107	70.4
1.1.2	Especialidad	15	0.67	15	0.67	0	8	8	53.3
1.1.3	Maestría	897	40.2	886	39.7	338	355	355	40.1
1.1.4	Doctorado	1,151	51.6	1,175	52.6	426	852	852	72.5
1.1.5	Posgrado en el área disciplinar de su desempeño	1,879	84.2	1,898	85	412	968	968	51
1.1.6	Doctorado en el área disciplinar de su desempeño	1,014	45.4	1,028	46	206	586	586	57
1.1.7	Perfil deseable reconocido por el PROMEP-SES	1,288	57.7	1,327	59.4	241	618	618	46.6
1.1.8	Adscripción al SNI o SNC	569	25.5	582	26.1	214	450	450	77.3
1.1.9	Participación en el programa de tutorías	1,465	65.6	1,475	66.1	0	685	685	46.4
<b>Total de profesores que conforman la planta académica</b>		<b>Universo: 2,940</b>							
1.2.1	Profesores (PTC, PMT y PA) que reciben capacitación y/o actualización con al menos 40 horas por año	1,339	45.5	1,376	46.8	437	787	787	57.2
<b>Total de Cuerpos Académicos</b>									
1.3.1	Consolidados	82	43.2	86	45.3	22	65	65	75.6
1.3.2	En Consolidación	79	41.6	81	42.6	14	58	58	71.6
1.3.3	En Formación	23	12.1	22	11.6	0	13	13	59.1
<b>Competitividad Académica</b>									
<b>Total de Programas Educativos de TSU/PA y Lic evaluables</b>									
2.2.1	Número y % de PE que alcanzarán el nivel 1 los CIEES.	21	30	23	32.9	0	21	21	91.3
2.2.2	Número y % de PE que serán acreditados por organismos reconocidos por el COPAES.	23	32.9	30	42.9	0	23	23	76.7
2.2.3	Número y % de PE de licenciatura y TSU de calidad del total de la oferta educativa evaluable	58	82.9	62	88.6	13	43	43	69.4
2.2.4	Número y % de PE de licenciatura/campus con estándar 1 del IDAP del CENEVAL	5	7.14	6	8.57	0	3	3	50
2.2.5	Número y % de PE de licenciatura/campus con estándar 2 del IDAP del CENEVAL	0	0	2	2.86	0	0	0	0
<b>Total de matrícula evaluable de Nivel TSU/PA y Lic</b>		<b>Universo: 63,750</b>							
2.3.1	Número y % de matrícula atendida en PE de TSU/PA y Licenciatura de calidad del total asociada a los PE evaluables	61,081	95.8	63,412	99.5	0	12,181	12,181	19.2
<b>Total de Programas Educativos de posgrado</b>									
2.4.3	PE de posgrado reconocidos por el Programa Nacional de Posgrado de Calidad (PNPC)	60	68.2	64	72.7	16	43	43	67.2
2.4.4	PE de posgrado que ingresarán al Programa de Fomento a la Calidad (PFC)	21	23.9	22	25	0	9	9	40.9
2.4.5	PE de posgrado que ingresarán al Padrón Nacional de Posgrado (PNP)	15	17.1	26	29.6	0	3	3	11.5
<b>Total de Matrícula de nivel posgrado</b>		<b>Universo: 3,746</b>							
2.5.1	Número y porcentaje de matrícula atendida en PE de posgrado de calidad.	2,129	56.8	2,199	58.7	672	1,790	1,790	81.4
2.6.1	Tasa de egreso por cohorte generacional de TSU/PA	M1	M2	%					
2.6.1	Tasa de egreso por cohorte para PE de TSU y PA Ciclo A	41	100	24	58.5	0	0	0	0
2.7.1	Tasa de titulación por cohorte generacional de TSU/PA	M1	M2	%					
2.7.1	Tasa de titulación por cohorte para PE de TSU y PA Ciclo A	41	100	16	39	0	0	0	0
2.7.1	Tasa de egreso por cohorte generacional de Licenciatura	M1	M2	%					

Universidad: Benemérita Universidad Autónoma de Puebla  
Clave de convenio: C/PFCE-2018-21MSU0014E-09-24

Proyecto: Atención de los problemas comunes de las DES para incidir en la formación integral de los estudiantes, sustentado en procesos académicos innovadores en la BUAP  
Clave de Proyecto: P/PFCE-2018-21MSU0014E-01

Indicador de Calidad	Ajustado Anual		Ajustado Trimestral		Alcanzado Trimestral		Total de Avance		Justificación	
	Valor Inicial	%	Valor Final	%	Número	%	Número	%		
2.8.1 Tasa de egreso por cohorte para PE de licenciatura Ciclo A	11,378	100	4,375	38.5	1720	100	1720	100	1,720	39.3
Tasa de titulación por cohorte generacional de Licenciatura	M1	M2	%							
2.9.1 Tasa de titulación por cohorte para PE de licenciatura Ciclo A	11,326	100	1,521	13.4	276	100	276	100	276	18.2
Tasa de graduación por cohorte generacional de Licenciatura	M1	M2	%							
2.10.1 Tasa de graduación para PE de posgrado	3,459	100	1,138	32.9	140	100+	157	100+	157	13.8

Dr. José Alfredo Esparza Ortiz  
Rector

Mtra. María del Carmen Martínez Reyes  
Responsable del proyecto



**Programa Fortalecimiento de la Calidad Educativa**  
**Formato de apoyo para analizar el Seguimiento Académico de proyectos PFCE 2018**  
**Benemérita Universidad Autónoma de Puebla**

**PFCE**  
2018-2019

**P/PFCE-2018-21MSU0014E-02**

**Atención a problemas comunes de la gestión. Atención de ..... Datos Generales del Proyecto Nombre del Proyecto: Atención a problemas comunes de la gestión.**

No. OP		Descripción del Objetivo Particular					
2.1		Atender las recomendaciones de los CIEES y COPAES para el aseguramiento de la calidad de los programas educativos.					
No. MA	Descripción de la Meta Académica	Valores Cualitativos			Valores Trimestre 2		
		Programado	Alcanzado	%	Meta Programada	Meta Alcanzada	
2.1.1	Atender las recomendaciones de los CIEES y COPAES en materia de servicios de apoyo, equipamiento y mantenimiento para el fortalecimiento de los PE de las DES.	7	1	14.29	1.00	1.00	
No. OP		Descripción del Objetivo Particular					
2.2		Atender los problemas comunes de las DES que aseguren los procesos estratégicos institucionales de apoyo a las DES que sirva como modelo de gestión institucional.					
No. MA	Descripción de la Meta Académica	Valores Cualitativos			Valores Trimestre 2		
		Programado	Alcanzado	%	Meta Programada	Meta Alcanzada	
2.2.1	Aseguramiento del Sistema Integral de información Académico-administrativa que permita dar continuidad al funcionamiento de los procesos institucionales que beneficie al total de estudiantes de licenciatura	20	10	50.00	10.00	10.00	

No. MA	Descripción de la Meta Académica	Valores Cualitativos			Valores Trimestre 2		
		Programado	A alcanzado	%	Meta Programada	Meta Alcanzada	
2.2.2	Fortalecimiento de los sistemas electrónicos para continuar dando seguimiento al Plan de Desarrollo Institucional y Planes de Trabajo de las Unidades Académicas para asegurar la rendición de cuentas.	1	1	100.00	1.00	1.00	1.00
<b>No. OP</b>							
<b>Descripción del Objetivo Particular</b>							
2.3	Optimizar la gestión universitaria a través del seguimiento, evaluación y control de los procesos involucrados en el alcance del Sistema Integral de Gestión Institucional (SIGI), integrando un modelo de gestión ambiental basado en la Norma ISO 14001:2015 y en congruencia con el sistema de gestión documental ISO 30301:2011.						
No. MA	Descripción de la Meta Académica	Valores Cualitativos			Valores Trimestre 2		
		Programado	A alcanzado	%	Meta Programada	Meta Alcanzada	
2.3.1	Ampliar el alcance del Sistema Integral de Gestión Institucional (SIGI) incluyendo aquellas dependencias que tengan bajo su responsabilidad procesos estratégicos (pasar de 34 a 37 procesos certificados)	37	34	91.89	34.00	34.00	34.00
No. MA	Descripción de la Meta Académica	Valores Cualitativos			Valores Trimestre 2		
		Programado	A alcanzado	%	Meta Programada	Meta Alcanzada	
2.3.2	Mantener los certificados del Sistema de Gestión de la Calidad de la Tesorería General, Contraloría General y Facultad de Administración bajo la Norma ISO 9001:2015 y del Sistema de Gestión Documental de la Dirección del Archivo Histórico Universitario de la BUAP bajo la Norma ISO 30301.	4	4	100.00	4.00	4.00	4.00
No. MA	Descripción de la Meta Académica	Valores Cualitativos			Valores Trimestre 2		
		Programado	A alcanzado	%	Meta Programada	Meta Alcanzada	
2.3.3	Asegurar, implementar y mantener los sistemas de gestión de la calidad y de gestión documental en las diferentes dependencias administrativas de la BUAP (pasar de 30 a 180 auditores internos)	180	30	16.67	30.00	30.00	30.00

**Firmas**



Dr. José Alfonso Esparza Ortiz  
Rector



Mtra. María del Carmen Martínez Reyes  
Responsable del Proyecto

Universidad: Benemérita Universidad Autónoma de Puebla  
Clave de convenio: C/PFCE-2018-21MSU0014E-09-24

Proyecto: Atención a problemas comunes de la gestión. Atención de ..... Datos Generales del Proyecto Nombre del Proyecto: Atención a problemas comunes de la gestión.  
Clave de Proyecto: P/PFCE-2018-21MSU0014E-02

Indicador de Calidad	Valor Inicial		Ajustado Anual		Ajustado Trimestral		Alcance Trimestral		Total de Avance		Justificación	
	Número	%	Número	%	Número	%	Número	%	Número	%		
<b>Procesos estratégicos de gestión que serán certificados por normas reconocidas</b>												
<b>Total de procesos de gestión</b>												
1.1.1	Número y % de los procesos certificados	10	83.3	12	100	0	100+	10	100+	10	83.3	
<b>Universos: 12</b>												
<b>Diseño, integración y explotación de Sistemas de Información</b>												
<b>Total de módulos que conforman los Sistemas de Información</b>												
2.1.1	Número y nombre de los módulos que estarán operando (administración escolar, recursos humanos, finanzas u otro)	1	33.3	1	33.3	0	100	1	100	1	100	
2.1.2	Módulos de los Sistemas de Información que operarán relacionados entre sí	2	66.7	3	100	0	100+	2	100+	2	66.7	
<b>Indice de sostenibilidad económica</b>												
<b>Total Presupuesto ordinario institucional</b>												
3.1.1	Monto y % de recursos autogenerados en relación al monto del presupuesto total	290,143,425		7.22		290,143,425		7.22		290,143,425		100
<b>Universos: 4,018,607,000</b>												

Dr. José Alfonso Esparza Ortiz  
Rector

Mtra. María del Carmen Martínez Reyes  
Responsable del proyecto


 SEP  
 SECRETARÍA DE EDUCACIÓN PÚBLICA

Programa Fortalecimiento de la Calidad Educativa  
 Formato de apoyo para analizar el Seguimiento Académico de proyectos PFCE 2018  
 Benemérita Universidad Autónoma de Puebla

 PFCE  
 2018-2019

P/PFCE-2018-21MSU0014E-04

**ASEGURAMIENTO Y MEJORA DE LA CALIDAD DE LOS PROGRAMAS EDUCATIVOS Y CUERPOS ACADÉMICOS DE LA DES DE CIENCIAS NATURALES DE LA BENEMÉRITA UNIVERSIDAD AUTÓNOMA DE PUEBLA**


No. OP		Descripción del Objetivo Particular					
4.1		Atención integral a los estudiantes y a la calidad de los programas educativos de licenciatura					
No. MA	Descripción de la Meta Académica	Valores Cualitativos			Valores Trimestre 2		
		Programado	Alcanzado	%	Meta Programada	Meta Alcanzada	
4.1.1	Incrementar la TASA DE TITULACIÓN de los estudiantes de los PE de licenciatura de la DES de Ciencias Naturales.	2	1	50.00	1.00	1.00	
No. MA	Descripción de la Meta Académica	Valores Cualitativos			Valores Trimestre 2		
		Programado	Alcanzado	%	Meta Programada	Meta Alcanzada	
4.1.2	Implementar mejoras en el proceso de enseñanza-aprendizaje y aseguramiento de la calidad de los programas educativos, para mantener la ACREDITACIÓN de los programas de Licenciatura	7	7	100.00	7.00	7.00	
No. MA	Descripción de la Meta Académica	Valores Cualitativos			Valores Trimestre 2		
		Programado	Alcanzado	%	Meta Programada	Meta Alcanzada	
4.1.3	Mantener y mejorar la asesoría y acompañamiento de los estudiantes, favoreciendo la relación docencia-investigación y vinculación de los estudiantes	7	7	100.00	7.00	7.00	
No. OP		Descripción del Objetivo Particular					
4.2		Atención integral a los estudiantes y al fortalecimiento y aseguramiento de la calidad de los posgrados					



No. MA	Descripción de la Meta Académica	Valores Cualitativos			Valores Trimestre 2	
		Programado	Alcanzado	%	Meta Programada	Meta Alcanzada
4.2.1	Apoyar el proceso de internacionalización de los PE de CSQ-DOC, CSQ-MTRIA y CSM-MTRIA.	1	0	0.00	0.00	0.00
No. MA	Descripción de la Meta Académica	Valores Cualitativos			Valores Trimestre 2	
		Programado	Alcanzado	%	Meta Programada	Meta Alcanzada
4.2.2	Mejorar los indicadores de calidad de los PE CSM-DOC (PNPC-ED), CSA-MTRIA (PNPC-ED) y MASAGRO para elevar su nivel de desarrollo en el PNP	3	3	100.00	3.00	3.00
No. MA	Descripción de la Meta Académica	Valores Cualitativos			Valores Trimestre 2	
		Programado	Alcanzado	%	Meta Programada	Meta Alcanzada
4.2.3	Fortalecer 2 PE de posgrado de reciente creación para su ingreso al PNPC (CSBIOL-M, MATEMAA-M, Esp-alimentos, Esp Med y Cirugía PyG)	2	0	0.00	0.00	0.00
No. OP	Descripción del Objetivo Particular					
4.3	Aseguramiento y mejora del grado de consolidación de los Cuerpos Académicos					
No. MA	Descripción de la Meta Académica	Valores Cualitativos			Valores Trimestre 2	
		Programado	Alcanzado	%	Meta Programada	Meta Alcanzada
4.3.1	Asegurar la calidad en la productividad y formación de recursos humanos de los Cuerpos Académicos de la DES para mantener el grado de Consolidado.	23	23	100.00	23.00	23.00
No. MA	Descripción de la Meta Académica	Valores Cualitativos			Valores Trimestre 2	
		Programado	Alcanzado	%	Meta Programada	Meta Alcanzada
4.3.2	Contribuir a la mejora del grado de consolidación de los 21 Cuerpos Académicos en Consolidación	22	22	100.00	22.00	22.00

No. MA	Descripción de la Meta Académica	Valores Cualitativos			Valores Trimestre 2	
		Programado	Alcanzado	%	Meta Programada	Meta Alcanzada
4.3.3	Contribuir a la mejora del grado de consolidación de 9 Cuerpos Académicos en Formación de la DIES y apoyo para la seguridad en los laboratorios de los CA	5	5	100.00	5.00	5.00

Firmas

  
 Dr. José Alfonso Esparza Ortiz  
 Rector

  
 Jesús Francisco López Olguín  
 Responsable del Proyecto

Universidad: Benemérita Universidad Autónoma de Puebla  
Clave de convenio: C/PFCCE-2018-21MSU0014E-09-24

Proyecto: ASEGURAMIENTO Y MEJORA DE LA CALIDAD DE LOS PROGRAMAS EDUCATIVOS Y CUERPOS ACADÉMICOS DE LA DES DE CIENCIAS NATURALES DE LA BENEMÉRITA UNIVERSIDAD AUTÓNOMA DE PUEBLA  
Clave de Proyecto: P/PFCCE-2018-21MSU0014E-04

Indicador de Calidad	Ajustado Anual		Ajustado Trimestral		Alcance Trimestral		Total de Avance	
	Valor Inicial	%	Valor Final	%	Número	%	Número	%
<b>Capacidad Académica</b>	<b>Universo: 397</b>							
<b>Total de Profesores de Tiempo Completo.</b>	19	4.79	19	4.79	0	100+	19	100
1.1.1 Licenciatura	1	0.25	1	0.25	0	100	1	100
1.1.2 Especialidad	124	31.2	123	31	0	0	0	0
1.1.3 Maestría	252	63.5	255	64.2	0	100+	252	98.8
1.1.4 Doctorado	264	66.5	269	67.8	0	0	0	0
1.1.5 Posgrado en el área disciplinar de su desempeño	182	45.8	187	47.1	0	0	0	0
1.1.6 Doctorado en el área disciplinar de su desempeño	255	64.2	260	65.5	0	0	0	0
1.1.7 Perfil deseable reconocido por el PROMEP-SES	106	26.7	107	27	0	100+	106	99.1
1.1.8 Adscripción al SNI o SNC	392	98.7	392	98.7	0	100+	392	100
1.1.9 Participación en el programa de tutorías que conforman la planta académica	<b>Universo: 260</b>							
1.2.1 Profesores (PTC, PMT y PA) que reciben capacitación y/o actualización con al menos 40 horas por año	255	98.1	260	100	0	0	0	0
<b>Total de Cuerpos Académicos</b>	<b>Universo: 26</b>							
1.3.2 En Consolidación	22	84.6	22	84.6	0	100+	22	100
1.3.3 En Formación	5	19.2	4	15.4	0	0	0	0
<b>Competitividad Académica</b>	<b>Universo: 8</b>							
2.2.1 Número y % de PE que alcanzarán el nivel 1 los CIEES.	7	87.5	7	87.5	0	100+	7	100
2.2.2 Número y % de PE que serán acreditados por organismos reconocidos por el COPAES.	6	75	6	75	0	100+	6	100
2.2.3 Número y % de PE de licenciatura y TSU de calidad del total de la oferta educativa evaluable	5	62.5	5	62.5	0	100+	5	100
2.2.4 Número y % de PE de licenciatura/campus con estándar 1 del IDAP del CENEVAL	3	37.5	3	37.5	0	100+	3	100
<b>Total de matrícula evaluable de Nivel TSU/PA y Lic</b>	<b>Universo: 4,685</b>							
Número y % de matrícula atendida en PE de TSU/PA y Licenciatura de calidad del total asociada a los PE evaluables	4,327	92.8	4,327	92.8	0	100+	4,327	100
<b>Total de Programas Educativos de posgrado</b>	<b>Universo: 11</b>							
2.4.3 PE de posgrado reconocidos por el Programa Nacional de Posgrado de Calidad (PNPC)	7	63.6	7	63.6	0	100+	7	100
2.4.4 PE de posgrado que ingresarán al Programa de Fomento a la Calidad (PFC)	4	36.4	4	36.4	0	100+	4	100
2.4.5 PE de posgrado que ingresarán al Padrón Nacional de Posgrado (PNP)	3	27.3	3	27.3	0	100+	3	100
<b>Total de Matrícula de nivel posgrado</b>	<b>Universo: 252</b>							
2.5.1 Número y porcentaje de matrícula atendida en PE de posgrado de calidad.	226	89.7	226	89.7	0	100+	226	100
Tasa de egreso por cohorte generacional de Licenciatura	M1	M2	%					
2.8.1 Tasa de egreso por cohorte para PE de licenciatura Ciclo A	918	100	110	12	0	0	0	0
Tasa de titulación por cohorte generacional de Licenciatura	M1	M2	%					
2.9.1 Tasa de titulación por cohorte para PE de licenciatura Ciclo A	816	100	20	2.45	0	0	0	0
Tasa de graduación por cohorte generacional de Licenciatura	M1	M2	%					
2.10.1 Tasa de graduación para PE de posgrado	250	100	190	76	0	0	0	0




**DIRECCIÓN DE FORTALECIMIENTO INSTITUCIONAL**  
**Programa Fortalecimiento de la Calidad Educativa**  
**Cumplimiento de Indicadores de Calidad Trimestre 2**



**Universidad:** Benemérita Universidad Autónoma de Puebla  
**Clave de convenio:** C/PFCE-2018-21MSU0014E-09-24

**Proyecto:** ASEGURAMIENTO Y MEJORA DE LA CALIDAD DE LOS PROGRAMAS EDUCATIVOS Y CUERPOS ACADÉMICOS DE LA DES DE CIENCIAS NATURALES DE LA BENEMÉRITA UNIVERSIDAD AUTÓNOMA DE PUEBLA  
**Clave de Proyecto:** P/PFCE-2018-21MSU0014E-04

Indicador de Calidad	Ajustado Anual		Ajustado Trimestral		Alcanzado Trimestral		Total de Avance		Justificación
	Valor Inicial	%	Valor Final	%	Número	%	Número	%	

  
 D. José Alfredo Esparza Ortiz  
 Rector

  
 Jesús Francisco López Olguín  
 Responsable del proyecto



**Programa Fortalecimiento de la Calidad Educativa**  
**Formato de apoyo para analizar el Seguimiento Académico de proyectos PFCE 2018**  
**Benemérita Universidad Autónoma de Puebla**

**PFCE**  
2018-2019

P/PFCE-2018-21MSU0014E-05


**Mejora y aseguramiento de los procesos académicos, organizacionales y de la infraestructura de apoyo a la capacidad y competitividad académicas de la DES de Ciencias Exactas.**

No. OP		Descripción del Objetivo Particular					
5.1	Aseguramiento y mejora de la Competitividad académica						
No. MA	Descripción de la Meta Académica	Valores Cualitativos			Valores Trimestre 2		
		Programado	Alcanzado	%	Meta Programada	Meta Alcanzada	
5.1.1	Asegurar la acreditación de los 11 PE de posgrado en el PNPC	11	11	100.00	11.00	11.00	
Justificación							
No. MA	Descripción de la Meta Académica	Valores Cualitativos			Valores Trimestre 2		
		Programado	Alcanzado	%	Meta Programada	Meta Alcanzada	
5.1.2	Incrementar a 4 el número de posgrados con acreditación internacional en el PNPC	4	4	100.00	4.00	4.00	
No. MA	Descripción de la Meta Académica	Valores Cualitativos			Valores Trimestre 2		
		Programado	Alcanzado	%	Meta Programada	Meta Alcanzada	
5.1.3	Asegurar la acreditación por CIEES u organismos acreditadores de COPAES, de los 5 PE de licenciatura de la DES	5	4	80.00	4.00	4.00	
No. OP		Descripción del Objetivo Particular					
5.2	Fortalecimiento de los procesos de aprendizaje y de la formación integral de los estudiantes						

No. MA	Descripción de la Meta Académica	Valores Cualitativos			Valores Trimestre 2	
		Programado	Alcanzado	%	Meta Programada	Meta Alcanzada
5.2.1	Fortalecer las actividades complementarias a la formación curricular en los 16 PE de la DES	16	16	100.00	16.00	16.00
No. MA	Descripción de la Meta Académica	Valores Cualitativos			Valores Trimestre 2	
5.2.2	Promover y apoyar los programas de vinculación e intercambio estudiantil de apoyo a los PE	16	16	100.00	16.00	16.00
No. MA	Descripción de la Meta Académica	Valores Cualitativos			Valores Trimestre 2	
5.2.3	Incrementar el uso de las herramientas modernas para el proceso enseñanza-aprendizaje en los PE de la DES	16	16	100.00	16.00	16.00
No. OP	Descripción del Objeto Particular					
5.3	Consolidación de los cuerpos académicos y fortalecimiento de la planta académica					
No. MA	Descripción de la Meta Académica	Valores Cualitativos			Valores Trimestre 2	
5.3.1	Fortalecer la infraestructura de apoyo al desarrollo de las LGAC de los CA	11	11	100.00	11.00	11.00
No. MA	Descripción de la Meta Académica	Valores Cualitativos			Valores Trimestre 2	
5.3.2	Asegurar la movilidad de los integrantes y estudiantes de los 24 CA de la DES	24	24	100.00	24.00	24.00

No. MA	Descripción de la Meta Académica	Valores Cualitativos			Valores Trimestre 2	
		Programado	Alcanzado	%	Meta Programada	Meta Alcanzada
5.3.3	Apoyar la organización de eventos académicos y promover proyectos de vinculación por los 24 CA de la DES	24	24	100.00	24.00	24.00

Firmas



Dr. José Alfonso Esparza Ortiz  
Rector



Cupatitzio Ramírez Romero  
Responsable del Proyecto

Universidad: Benemérita Universidad Autónoma de Puebla  
Clave de convenio: C/PFCE-2018-21MSU0014E-09-24

Proyecto: Mejora y aseguramiento de los procesos académicos, organizacionales y de la infraestructura de apoyo a la capacidad y competitividad académicas de la DES de Ciencias Exactas.  
Clave de Proyecto: P/PFCE-2018-21MSU0014E-05

Indicador de Calidad		Ajustado Anual		Ajustado Trimestral		Alcanzado Trimestral		Total de Avance	
		Valor Inicial	%	Valor Final	%	Número	%	Número	%
<b>Capacidad Académica</b>		<b>Universo: 200</b>							
<b>Total de Profesores de Tiempo Completo.</b>		8	4	8	4	0	100+	8	100
1.1.1	Licenciatura	17	8.5	17	8.5	0	100+	17	100
1.1.3	Maestría	174	87	175	87.5	0	100+	174	99.4
1.1.4	Doctorado	191	95.5	193	96.5	0	100+	191	99
1.1.5	Posgrado en el área disciplinar de su desempeño	174	87	175	87.5	0	100+	174	99.4
1.1.6	Doctorado en el área disciplinar de su desempeño	142	71	145	72.5	0	100+	142	97.9
1.1.7	Perfil deseable reconocido por el PROMEP-SES	130	65	132	66	0	100+	130	98.5
1.1.8	Adscripción al SNI o SNC	143	71.5	145	72.5	0	100+	143	98.6
1.1.9	Participación en el programa de tutorías								
<b>Total de profesores que conforman la planta académica</b>		<b>Universo: 200</b>							
1.2.1	Profesores (PTC, PMT y PA) que reciben capacitación y/o actualización con al menos 40 horas por año	200	100	200	100	0	100+	200	100
<b>Total de Cuerpos Académicos</b>		<b>Universo: 25</b>							
1.3.1	Consolidados	21	84	21	84	0	100+	21	100
1.3.2	En Consolidación	3	12	3	12	0	100+	3	100
<b>Competitividad Académica</b>		<b>Universo: 5</b>							
<b>Total de Programas Educativos de TSU/PA y Lic evaluables</b>		0	0	1	20	0	0	0	0
2.2.1	Número y % de PE que alcanzarán el nivel 1 los CIEES.								
2.2.3	Número y % de PE de licenciatura y TSU de calidad del total de la oferta educativa evaluable	4	80	5	100	0	100+	4	80
<b>Total de matrícula evaluable de Nivel TSU/PA y Lic</b>		<b>Universo: 1,400</b>							
2.3.1	Número y % de matrícula atendida en PE de TSU/PA y Licenciatura de calidad del total asociada a los PE evaluables	929	66.4	1,400	100	0	100+	929	66.4
<b>Total de Programas Educativos de posgrado</b>		<b>Universo: 11</b>							
2.4.3	PE de posgrado reconocidos por el Programa Nacional de Posgrado de Calidad (PNPC)	11	100	11	100	0	100+	11	100
2.4.5	PE de posgrado que ingresarán al Padrón Nacional de Posgrado (PNP)	0	0	7	63.6	0	0	0	0
<b>Total de Matrícula de nivel posgrado</b>		<b>Universo: 430</b>							
2.5.1	Número y porcentaje de matrícula atendida en PE de posgrado de calidad.	419	97.4	430	100	0	100+	419	97.4
2.8.1	Tasa de egreso por cohorte para PE de licenciatura Ciclo A	MI	M2	%					
2.9.1	Tasa de titulación por cohorte para PE de licenciatura Ciclo A	MI	M2	%					
2.10.1	Tasa de graduación para PE de posgrado	MI	M2	%					



Universidad: Benemérita Universidad Autónoma de Puebla  
Clave de convenio: C/PFCE-2018-21MSU0014E-09-24

Proyecto: Mejora y aseguramiento de los procesos académicos, organizacionales y de la infraestructura de apoyo a la capacidad y competitividad académicas de la DES de Ciencias Exactas.  
Clave de Proyecto: P/PFCE-2018-21MSU0014E-05

Indicador de Calidad	Ajustado Anual		Ajustado Trimestral		Alcanzado Trimestral		Total de Avance		Justificación
	Valor Inicial	%	Valor Final	%	Numero	%	Numero	%	

Dr. José Alfredo Esparza Ortiz  
Rector

Cupatitzo Ramírez Romero  
Responsable del proyecto



**Programa Fortalecimiento de la Calidad Educativa**  
**Formato de apoyo para analizar el Seguimiento Académico de proyectos PFCE 2018**  
**Benemérita Universidad Autónoma de Puebla**

**PFCE**  
2018-2019

**P/PFCE-2018-21MSU0014E-06**


**Asegurar los estándares de calidad logrados en los PE de la DES, sustancialmente los indicadores de competitividad, capacidad, e innovación educativa.**

No. OP		Descripción del Objetivo Particular					
6.1	Atención de las recomendaciones de los CIEES, COPAES y CONACYT, a los PE de pregrado y posgrado.						
No. MA	Descripción de la Meta Académica	Valores Cualitativos			Valores Trimestre 2		
		Programado	Alcanzado	%	Meta Programada	Meta Alcanzada	
6.1.1	Mejorar los indicadores de retención de las Trayectorias escolares de los PE de pregrado y posgrado.	1	0	0.00	0.00	0.00	0.00
Justificación							
No. MA	Descripción de la Meta Académica	Valores Cualitativos			Valores Trimestre 2		
		Programado	Alcanzado	%	Meta Programada	Meta Alcanzada	
6.1.2	Mantener el 100% de los Programas Educativos de pregrado y posgrado con contenidos académicos actualizados	29	10	34.48	10.00	10.00	10.00
No. MA	Descripción de la Meta Académica	Valores Cualitativos			Valores Trimestre 2		
		Programado	Alcanzado	%	Meta Programada	Meta Alcanzada	
6.1.3	Garantizar la calidad de los PE de pregrado y posgrado en materia de infraestructura, equipamiento, y materiales para laboratorios, experimentales y no experimentales.	15	6	40.00	6.00	6.00	6.00
No. OP		Descripción del Objetivo Particular					
6.2	Asegurar el desarrollo de la planta docente, incrementar los perfiles deseables y mejorar el grado de consolidación de los CA						


No. MA	Descripción de la Meta Académica	Valores Cualitativos			Valores Trimestre 2	
		Programado	Alcanzado	%	Meta Programada	Meta Alcanzada
6.2.1	Fortalecer los procesos académicos y de investigación de los integrantes y colaboradores de los CA	2	0	0.00	0.00	0.00
Justificación						
No. MA	Descripción de la Meta Académica	Valores Cualitativos			Valores Trimestre 2	
6.2.2	Mejorar la capacidad académica de los PTC, mediante la obtención del grado de doctorado.	4	0	0.00	0.00	0.00
No. MA	Descripción de la Meta Académica	Valores Cualitativos			Valores Trimestre 2	
6.2.3	Incrementar el número de Redes interinstitucionales.	1	0	0.00	0.00	0.00
No. OP	Descripción del Objetivo Particular					
6.3	Fomentar el compromiso de responsabilidad social en el plano educativo, difundiendo y practicando principios y valores, para la formación integral del estudiante					
No. MA	Descripción de la Meta Académica	Valores Cualitativos			Valores Trimestre 2	
6.3.1	Generación y aplicación de conocimiento socialmente pertinente a través de la investigación en salud y desempeño físico	10	2	20.00	2.00	2.00

No. MA	Descripción de la Meta Académica	Valores Cualitativos			Valores Trimestre 2		
		Programado	Alcanzado	%	Meta Programada	Meta Alcanzada	
6.3.2	Formación integral de ciudadanos conscientes y solidarios a través de una docencia articulada con la investigación educativa	5	1	20.00	1.00	1.00	1.00
No. MA	Descripción de la Meta Académica	Valores Cualitativos			Valores Trimestre 2		
6.3.3	Gestión responsable de los impactos ambientales y del clima laboral de la DES, mediante el desarrollo de proyectos vinculados con las demandas sociales	6	0	0.00	0.00	0.00	0.00

Firmas



Dr. José Alfonso Esparza Ortiz  
Rector



José Gaspar Rodolfo Cortés Riveroll  
Responsable del Proyecto

Universidad: Benemérita Universidad Autónoma de Puebla  
Clave de convenio: C/PFCE-2018-21MSU0014E-09-24

Proyecto: Asegurar los estándares de calidad logrados en los PE de la DES, sustancialmente los indicadores de competitividad, capacidad, e innovación educativa.  
Clave de Proyecto: P/PFCE-2018-21MSU0014E-06


Indicador de Calidad		Ajustado Anual		Ajustado Trimestral		Alcanzado Trimestral		Total de Avance	
		Valor Inicial	%	Valor Final	%	Número	%	Número	%
<b>Capacidad Académica</b>		<b>Universo: 317</b>							
<b>Total de Profesores de Tiempo Completo.</b>		12	3.79	12	3.79	0	100+	12	100
1.1.1	Licenciatura	6	1.89	6	1.89	0	100+	6	100
1.1.2	Especialidad	216	68.1	220	69.4	0	0	0	0
1.1.3	Maestría	75	23.7	79	24.9	0	0	0	0
1.1.4	Doctorado	287	90.5	295	93.1	0	0	0	0
1.1.5	Posgrado en el área disciplinar de su desempeño	68	21.5	72	22.7	0	0	0	0
1.1.6	Doctorado en el área disciplinar de su desempeño	166	52.4	170	53.6	0	0	0	0
1.1.7	Perfil deseable reconocido por el PROMEP-SES	35	11	37	11.7	0	0	0	0
1.1.8	Adscripción al SNI o SNC	309	97.5	317	100	0	0	0	0
1.1.9	Participación en el programa de tutorías								
<b>Total de profesores que conforman la planta académica</b>		<b>Universo: 530</b>							
1.2.1	Profesores (PTC, PMT y PA) que reciben capacitación y/o actualización con al menos 40 horas por año	304	57.4	316	59.6	0	0	0	0
<b>Total de Cuerpos Académicos</b>		<b>Universo: 19</b>							
1.3.1	Consolidados	5	26.3	5	26.3	0	100+	5	100
1.3.2	En Consolidación	9	47.4	10	52.6	0	0	0	0
1.3.3	En Formación	3	15.8	3	15.8	0	100+	3	100
<b>Competitividad Académica</b>		<b>Universo: 12</b>							
<b>Total de Programas Educativos de TSU/PA y Lic evaluables</b>		6	50	6	50	0	100+	6	100
2.2.1	Número y % de PE que alcanzaron el nivel 1 los CIEES.	4	33.3	4	33.3	0	100+	4	100
2.2.2	Número y % de PE que serán acreditados por organismos reconocidos por el COPAES.	8	66.7	8	66.7	0	100+	8	100
2.2.3	Número y % de PE de licenciatura y TSU de calidad del total de la oferta educativa evaluable	0	0	1	8.33	0	0	0	0
2.2.4	Número y % de PE de licenciatura/campus con estándar 1 del IDAP del CENEVAL	0	0	1	8.33	0	0	0	0
2.2.5	Número y % de PE de licenciatura/campus con estándar 2 del IDAP del CENEVAL	0	0	1	8.33	0	0	0	0
<b>Total de matrícula evaluable de Nivel TSU/PA y Lic</b>		<b>Universo: 13,381</b>							
2.3.1	Número y % de matrícula atendida en PE de TSU/PA y Licenciatura de calidad del total asociada a los PE evaluables	12,313	92	13,381	100	0	0	0	0
<b>Total de Programas Educativos de posgrado</b>		<b>Universo: 16</b>							
2.4.3	PE de posgrado reconocidos por el Programa Nacional de Posgrado de Calidad (PNPC)	7	43.8	8	50	0	0	0	0
2.4.4	PE de posgrado que ingresarán al Programa de Fomento a la Calidad (PFC)	3	18.8	2	12.5	0	0	0	0
2.4.5	PE de posgrado que ingresarán al Padrón Nacional de Posgrado (PNP)	4	25	6	37.5	0	0	0	0
<b>Total de Matrícula de nivel posgrado</b>		<b>Universo: 1,478</b>							
2.5.1	Número y porcentaje de matrícula atendida en PE de posgrado de calidad.	473	32	473	32	0	473	473	100
<b>Tasa de egreso por cohorte generacional de TSU/PA</b>		<b>M1 M2 %</b>							
2.6.1	Tasa de egreso por cohorte para PE de TSU y PA Ciclo A	41	100	24	58.5	0	0	0	0
<b>Tasa de titulación por cohorte generacional de TSU/PA</b>		<b>M1 M2 %</b>							
2.7.1	Tasa de titulación por cohorte para PE de TSU y PA Ciclo A	41	100	16	39	0	0	0	0
<b>Tasa de egreso por cohorte generacional de Licenciatura</b>		<b>M1 M2 %</b>							




Universidad: Benemérita Universidad Autónoma de Puebla  
Clave de convenio: C/PFCE-2018-21MSU0014E-09-24

Proyecto: Asegurar los estándares de calidad logrados en los PE de la DES, sustancialmente los indicadores de competitividad, capacidad, e innovación educativa.  
Clave de Proyecto: P/PFCE-2018-21MSU0014E-06

Indicador de Calidad	Ajustado Anual		Ajustado Trimestral		Alcanzado Trimestral		Total de Avance		Justificación
	Valor Inicial	%	Valor Final	%	Número	%	Número	%	
2.8.1 Tasa de egreso por cohorte para PE de licenciatura Ciclo A	2,168	100	1,144	52.8	0	0	0	0	
Tasa de titulación por cohorte generacional de Licenciatura	M1	M2	%						
2.9.1 Tasa de titulación por cohorte para PE de licenciatura Ciclo A	2,168	100	794	36.6	0	0	0	0	
Tasa de graduación por cohorte generacional de Licenciatura	M1	M2	%						
2.10.1 Tasa de graduación para PE de posgrado	2,075	100	542	26.1	0	0	0	0	



Dr. José Alfredo Esparza Ortiz  
Rector



José Gaspar Rodolfo Cortes Riveroll  
Responsable del proyecto



SEP  
SECRETARÍA DE EDUCACIÓN PÚBLICA

Programa Fortalecimiento de la Calidad Educativa  
Formato de apoyo para analizar el Seguimiento Académico de proyectos PFCE 2018  
Benemérita Universidad Autónoma de Puebla

PFCE  
2018-2019

P/PCFE-2018-21MSU0014E-07

Aseguramiento de la calidad académica, pertinencia y procesos de internacionalización de la DES de Ciencias Sociales y Económico Administrativas


No. OP		Descripción del Objetivo Particular									
7.1		1. Garantizar la calidad de los PE de la DES de Cs. Sociales y Económico Administrativas a partir de la atención a recomendaciones externas									
No. MA	Descripción de la Meta Académica	Valores Cualitativos			%	Valores Trimestre 2					
		Programado	Alcanzado	95		Meta Programada	Meta Alcanzada	95.00			
7.1.1	1.1 Mantener el 100% de los PE evaluables con reconocimiento de calidad	100	95	95.00	95.00	95.00	95.00	95.00	95.00	95.00	95.00
No. MA	Descripción de la Meta Académica	Valores Cualitativos			%	Valores Trimestre 2					
		Programado	Alcanzado	8 <th>Meta Programada</th> <th>Meta Alcanzada</th> <th>8.00</th>		Meta Programada	Meta Alcanzada	8.00			
7.1.2	1.2 Aseguramiento de 9 PE de posgrado en el PNPC del CONACYT	9	8	88.89	8.00	8.00	8.00	8.00	8.00	8.00	8.00
No. MA	Descripción de la Meta Académica	Valores Cualitativos			%	Valores Trimestre 2					
		Programado	Alcanzado	2 <th>Meta Programada</th> <th>Meta Alcanzada</th> <th>2.00</th>		Meta Programada	Meta Alcanzada	2.00			
7.1.3	1.3 Avanzar en el proceso de internacionalización de los PE de la Des de Ciencias Sociales y Económico Administrativas	3	2	66.67	2.00	2.00	2.00	2.00	2.00	2.00	2.00
No. OP		Descripción del Objetivo Particular									
7.2		2. Fortalecimiento de la Capacidad Académica de la Des de Ciencias Sociales y Económico Administrativas en mejora de los núcleos básicos de los PE									

No. MA	Descripción de la Meta Académica	Valores Cualitativos			Valores Trimestre 2	
		Programado	Alcanzado	%	Meta Programada	Meta Alcanzada
7.2.1	2.1 Fomentar la participación de los investigadores para que el 63 % de PTC obtengan perfil PRODEP y 50 % de los PTC con Doctorado sean parte del Sistema Nacional de Investigadores (S.N.I.) en 2019	63	50	79.37	50.00	50.00
No. MA	Descripción de la Meta Académica	Valores Cualitativos			Valores Trimestre 2	
		Programado	Alcanzado	%	Meta Programada	Meta Alcanzada
7.2.2	2.2 Lograr que 37 CA de la Des de Ciencias Sociales y Económico Administrativas se encuentren en nivel de En Consolidados y Consolidación para 2019	37	37	100.00	37.00	37.00
No. MA	Descripción de la Meta Académica	Valores Cualitativos			Valores Trimestre 2	
		Programado	Alcanzado	%	Meta Programada	Meta Alcanzada
7.2.3	2.3 Que al menos 20% de los PTC de la DES cuente con la capacitación que lo habilite y certifique competencias docentes universitarias para 2019	20	18	90.00	18.00	18.00
No. OP	Descripción del Objetivo Particular					
7.3	3. Garantizar la Formación Integral del Estudiante para potencializar su desarrollo profesional a través de un proyecto de trayectorias y plan de vida					
No. MA	Descripción de la Meta Académica	Valores Cualitativos			Valores Trimestre 2	
		Programado	Alcanzado	%	Meta Programada	Meta Alcanzada
7.3.1	3.1 Que el 100% de los PE de licenciatura cuente con un plan de seguimiento de rutas críticas que permita mejorar las tasas de graduación	50	40	80.00	40.00	40.00



No. MA	Descripción de la Meta Académica	Valores Cualitativos			Valores Trimestre 2		
		Programado	A alcanzado	%	Meta Programada	Meta Alcanzada	Meta Alcanzada
7.3.2	3.2 Que al menos 20% de los alumnos de ciclo superior de las licenciaturas asista y realice actividades académicas y de investigación en el marco de la responsabilidad social	20	15	75.00	15.00	15.00	15.00
7.3.3	3.3 Lograr que al menos el 20% de los estudiantes que componen la matrícula de los PE de la DES participe en actividades extracurriculares de reconocimiento a la diversidad social, cultural y cuidado del medio ambiente	Valores Cualitativos			Valores Trimestre 2		
		Programado	A alcanzado	%	Meta Programada	Meta Alcanzada	Meta Alcanzada
		20	18	90.00	18.00	18.00	18.00

Firmas



Dr. José Alfonso Esparza Ortiz  
Rector



Marco Antonio López Martínez  
Responsable del Proyecto






DIRECCIÓN DE FORTALECIMIENTO INSTITUCIONAL  
 Programa Fortalecimiento de la Calidad Educativa  
 Cumplimiento de Indicadores de Calidad Trimestre 2

PFCE

Universidad: Benemérita Universidad Autónoma de Puebla  
 Clave de convenio: C/PFCE-2018-21MSU0014E-09-24

Proyecto: Aseguramiento de la calidad académica, pertinencia y procesos de Internacionalización de la DES de Ciencias Sociales y Económico Administrativas  
 Clave de Proyecto: P/PFCE-2018-21MSU0014E-07

Indicador de Calidad	Ajustado Anual		Ajustado Trimestral		Total de Avance		Justificación
	Valor Inicial	%	Valor Final	%	Número	%	

  
 D. José Alfonso Esparza Ortiz  
 Rector

  
 Marco Antonio López Martínez  
 Responsable del proyecto


 SEP  
 SECRETARÍA DE EDUCACIÓN PÚBLICA

**Programa Fortalecimiento de la Calidad Educativa**  
**Formato de apoyo para analizar el Seguimiento Académico de proyectos PFCE 2018**  
**Benemérita Universidad Autónoma de Puebla**

 PFCE  
 2018-2019

P/PFCE-2018-21MSU0014E-08 PFCE-2018-21MSU001E-645

No. OP		Descripción del Objetivo Particular					
8.1		Impulsar la calidad educativa de los PE de licenciatura y posgrado para alcanzar estándares internacionales de capacidad y competitividad académicas (DOCENCIA)					
No. MA	Descripción de la Meta Académica	Valores Cualitativos			Valores Trimestre 2		
		Programado	Alcanzado	%	Meta Programada	Meta Alcanzada	
8.1.1	Elevar en un 12% el índice de eficiencia terminal del total de egresados de los Programas Educativos de la DES a través de los apoyos que garanticen la titulación	12	4	33.33	4.00	4.00	
No. MA	Descripción de la Meta Académica	Valores Cualitativos			Valores Trimestre 2		
		Programado	Alcanzado	%	Meta Programada	Meta Alcanzada	
8.1.2	Mejorar la competitividad considerando los estándares internacionales que impactan a la DES de Educación y Humanidades	35	35	100.00	35.00	35.00	
No. MA	Descripción de la Meta Académica	Valores Cualitativos			Valores Trimestre 2		
		Programado	Alcanzado	%	Meta Programada	Meta Alcanzada	
8.1.3	Eficientar los procesos de enseñanza-aprendizaje de 12 Programas Educativos de licenciatura y/o posgrado de la DES considerando los paradigmas en la actualidad.	12	12	100.00	12.00	12.00	
No. OP		Descripción del Objetivo Particular					
8.2		Fortalecer los procesos de investigación, generación y aplicación de conocimiento de los PE de licenciatura y posgrado de la DES a través de la colaboración nacional e internacional. (INVESTIGACION)					

No. MA	Descripción de la Meta Académica	Valores Cualitativos			Valores Trimestre 2	
		Programado	Alcanzado	%	Meta Programada	Meta Alcanzada
8.2.1	Elevar en un 10% el índice de capacidad académica (Perfil Deseable PRODEP) de los Profesores de Tiempo Completo de la DES.	10	10	100.00	10.00	10.00
No. MA	Descripción de la Meta Académica	Valores Cualitativos			Valores Trimestre 2	
8.2.2	Incrementar la producción y difusión de resultados de investigación para mantener la calidad de las LGAC de las DES.	10	10	100.00	10.00	10.00
No. MA	Descripción de la Meta Académica	Valores Cualitativos			Valores Trimestre 2	
8.2.3	Desarrollar mecanismos de colaboración entre grupos académicos nacionales e internacionales para acceder a la multiculturalidad en los procesos de investigación, creación y aplicación de conocimiento.	7	5	71.43	5.00	5.00
No. OP	Descripción del Objetivo Particular					
8.3	Ofrecer servicios que propicien la formación integral y pertinencia social consolidando el compromiso de la institución hacia la sociedad a través de la DES de Educación y Humanidades. (VINCULACIÓN)					
No. MA	Descripción de la Meta Académica	Valores Cualitativos			Valores Trimestre 2	
8.3.1	Desarrollar modelos de vinculación para mejorar la inserción en mercados de trabajo.	5	5	100.00	5.00	5.00

No. MA	Descripción de la Meta Académica	Valores Cualitativos			Valores Trimestre 2	
		Programado	Alcanzado	%	Meta Programada	Meta Alcanzada
8.3.2	Desarrollar los proyectos de impacto y responsabilidad social para el beneficio y atención de la ciudadanía.	5	5	100.00	5.00	5.00

Firmas

  
 Dr. José Alfonso Esparza Ortiz  
 Rector

  
 Ángel Xolocolzi Yáñez  
 Responsable del Proyecto

Universidad: Benemérita Universidad Autónoma de Puebla  
Clave de convenio: C/PFCE-2018-21MSU0014E-09-24

Proyecto: PFCE-2018-21MSU001E-645  
Clave de Proyecto: P/PFCE-2018-21MSU0014E-08

Capacidad Académica	Indicador de Calidad	Ajustado Anual		Ajustado Trimestral		Alcance Trimestral		Total de Avance		Justificación
		Valor Inicial	%	Valor Final	%	Número	%	Número	%	
<b>Capacidad Académica</b>										
<b>Total de Profesores de Tiempo Completo.</b>										
1.1.1	Licenciatura	47	11.2	47	11.2	0	47	100+	47	100
1.1.2	Especialidad	6	1.44	6	1.44	0	0	0	0	0
1.1.3	Maestría	153	36.6	142	34	148	148	100	148	104
1.1.4	Doctorado	206	49.3	217	51.9	208	208	100	208	95.9
1.1.5	Posgrado en el área disciplinar de su desempeño	365	87.3	365	87.3	0	365	100+	365	100
1.1.6	Doctorado en el área disciplinar de su desempeño	206	49.3	206	49.3	0	206	100+	206	100
1.1.7	Perfil deseable reconocido por el PROMEP-SES	235	56.2	237	56.7	0	235	100+	235	99.2
1.1.8	Adscripción al SNI o SNC	121	29	123	29.4	121	121	100	121	98.4
1.1.9	Participación en el programa de tutorías	150	35.9	150	35.9	0	150	100+	150	100
<b>Total de profesores que conforman la planta académica</b>										
1.2.1	Profesores (PTC, PMT y PA) que reciben capacitación y/o actualización con al menos 40 horas por año	150	19.2	150	19.2	0	150	100+	150	100
<b>Total de Cuerpos Académicos</b>										
1.3.1	Consolidados	21	51.2	25	61	22	22	100	22	88
1.3.2	En Consolidación	14	34.2	12	29.3	14	14	100	14	117
1.3.3	En Formación	4	9.76	4	9.76	0	4	100+	4	100
<b>Competitividad Académica</b>										
<b>Total de Programas Educativos de TSU/PA y Lic evaluables</b>										
2.2.1	Número y % de PE que alcanzarán el nivel I los CIEES.	3	20	3	20	0	3	100+	3	100
2.2.2	Número y % de PE que serán acreditados por organismos reconocidos por el COPAES.	0	0	1	6.67	0	0	0	0	0
2.2.3	Número y % de PE de licenciatura y TSU de calidad del total de la oferta educativa evaluable	12	80	15	100	13	13	100	13	86.7
2.2.5	Número y % de PE de licenciatura/campus con estándar 2 del IDAP del CENEVAL	0	0	1	6.67	0	0	0	0	0
<b>Total de matrícula evaluable de Nivel TSU/PA y Lic</b>										
2.3.1	Número y % de matrícula atendida en PE de TSU/PA y Licenciatura de calidad del total asociada a los PE evaluables	6,925	100	6,925	100	0	6,925	100+	6,925	100
<b>Total de Programas Educativos de posgrado</b>										
2.4.3	PE de posgrado reconocidos por el Programa Nacional de Posgrado de Calidad (PNPC)	16	69.6	18	78.3	16	16	100	16	88.9
2.4.4	PE de posgrado que ingresarán al Programa de Fomento a la Calidad (PFC)	9	39.1	10	43.5	0	0	0	0	0
2.4.5	PE de posgrado que ingresarán al Padrón Nacional de Posgrado (PNP)	7	30.4	8	34.8	0	0	0	0	0
<b>Total de Matrícula de nivel posgrado</b>										
2.5.1	Número y porcentaje de matrícula atendida en PE de posgrado de calidad.	410	78	430	81.8	420	420	100	420	97.7
<b>Tasa de egreso por cohorte generacional de Licenciatura</b>										
2.8.1	Tasa de egreso por cohorte para PE de licenciatura Ciclo A	M1	M2	%						
<b>Tasa de titulación por cohorte generacional de Licenciatura</b>										
2.9.1	Tasa de titulación por cohorte para PE de licenciatura Ciclo A	1,459	100	299	20.5	220	220	100	220	73.6
<b>Tasa de titulación por cohorte para PE de licenciatura Ciclo A</b>										
2.9.1	Tasa de titulación por cohorte para PE de licenciatura Ciclo A	1,459	100	59	4.04	56	56	100	56	94.9




**DIRECCIÓN DE FORTALECIMIENTO INSTITUCIONAL**  
**Programa Fortalecimiento de la Calidad Educativa**  
**Cumplimiento de Indicadores de Calidad Trimestre 2**



**Universidad:** Benemérita Universidad Autónoma de Puebla  
**Clave de convenio:** C/PFCE-2018-21MSU0014E-09-24

**Proyecto:** PFCE-2018-21MSU001E-645  
**Clave de Proyecto:** P/PFCE-2018-21MSU0014E-08

Indicador de Calidad	Valor Inicial		Ajustado Anual		Ajustado Trimestral		Alcanzado Trimestral		Total de Avance		Justificación	
	M1	M2	%	Valor Final	%	Número	%	Número	%	Número		%
<b>Tasa de graduación por cohorte generacional de Licenciatura</b>	139	100	100	108	77.7	106	100	106	100	106	98.2	
2.10.1 Tasa de graduación para PE de posgrado												

  
 José Alfredo Esparza Ortiz  
 Rector

  
 Ángel Xolocotzi Yáñez  
 Responsable del proyecto





**Programa Fortalecimiento de la Calidad Educativa**  
**Formato de apoyo para analizar el Seguimiento Académico de proyectos PFCE 2018**  
**Benemérita Universidad Autónoma de Puebla**



**P/ PFCE-2018-21MSU0014E-09** *Programas Educativos de Calidad en la DESIT que atiendan las fortalezas y áreas de oportunidad detectadas en los últimos años en la formación integral del estudiante.*

No. OP	Descripción del Objetivo Particular	Valores Cualitativos			Valores Trimestre 2	
		Programado	Alcanzado	%	Meta Programada	Meta Alcanzada
9.1	Fortalecimiento de las prácticas, conocimientos e infraestructura para la formación integral del estudiante.	1	0	0.00	0.00	0.00
<b>Justificación</b>						
9.1.1	Incrementar el 1% de las tasas de egreso y titulación					
<b>Justificación</b>						
No. MA	<b>Descripción de la Meta Académica</b>	Valores Cualitativos			Valores Trimestre 2	
		Programado	Alcanzado	%	Meta Programada	Meta Alcanzada
9.1.2	Mejorar 5 laboratorios de las unidades académicas de la DES a través de la renovación y/o adquisición de equipo para ofrecer prácticas que simulen el entorno actual.	5	0	0.00	0.00	0.00
<b>Justificación</b>						

No. MA	Descripción de la Meta Académica	Valores Cualitativos			Valores Trimestre 2	
		Programado	Alcanzado	%	Meta Programada	Meta Alcanzada
9.1.3	Apoyar las actividades académicas y de formación integral de la DES	20	0	0.00	0.00	0.00
Justificación						
Descripción del Objetivo Particular						
9.2	Asegurar la calidad académica, desarrollando nuestros docentes, perfiles y CA, en docencia e investigación para la generación de conocimientos.					
No. MA	Descripción de la Meta Académica	Valores Cualitativos			Valores Trimestre 2	
		Programado	Alcanzado	%	Meta Programada	Meta Alcanzada
9.2.1	Modernizar y complementar la infraestructura de laboratorios y espacios académicos para impulsar la generación de productos académicos, proyectos de investigación.	1	0	0.00	0.00	0.00
Justificación						
No. MA	Descripción de la Meta Académica	Valores Cualitativos			Valores Trimestre 2	
		Programado	Alcanzado	%	Meta Programada	Meta Alcanzada
9.2.2	Impulsar la participación de los académicos en eventos nacionales e internacionales por medio de la presentación y/o publicación de sus trabajos.	5	0	0.00	0.00	0.00
Justificación						

No. MA	Descripción de la Meta Académica	Valores Cualitativos			Valores Trimestre 2	
		Programado	Alcanzado	%	Meta Programada	Meta Alcanzada
9.2.3	Apoyo a 10 docentes de la DES a través de capacitación y actualización profesional y docente.	10	0	0.00	0.00	0.00
Justificación						

No. OP	Descripción del Objetivo Particular					
9.3	Competitividad, Vinculación e Internacionalización de los PE de la DESIT.					


No. MA	Descripción de la Meta Académica	Valores Cualitativos			Valores Trimestre 2	
		Programado	Alcanzado	%	Meta Programada	Meta Alcanzada
9.3.1	Atender el 1% de las recomendaciones realizadas por los organismos acreditadores a los programas educativos de la DES	1	0	0.00	0.00	0.00
Justificación						

No. MA	Descripción de la Meta Académica	Valores Cualitativos			Valores Trimestre 2	
		Programado	Alcanzado	%	Meta Programada	Meta Alcanzada
9.3.2	Impulsar la innovación y vinculación con los sectores sociales en la DESIT	2	0	0.00	0.00	0.00
Justificación						

No. MA	Descripción de la Meta Académica	Valores Cualitativos			Valores Trimestre 2	
		Programado	Alcanzado	%	Meta Programada	Meta Alcanzada
9.3.3	Apoyar a 5 estudiantes y/o docentes para que realicen movilidad a nivel nacional o internacional	5	0	0.00	0.00	0.00

No. MA	Descripción de la Meta Académica	Valores Cualitativos			Valores Trimestre 2	
		Programado	A alcanzado	%	Meta Programada	Meta Alcanzada
Justificación						

Firmas



Dr. José Alfonso Esparza Ortiz  
Rector



Luz del Carmen Gómez Pavon  
Responsable del Proyecto

Universidad: Benemérita Universidad Autónoma de Puebla  
Clave de convenio: C/PFCE-2018-21MSU0014E-09-24

Proyecto: Programas Educativos de Calidad en la DESIT que atienden las fortalezas y áreas de oportunidad detectadas en los últimos años en la formación integral del estudiante.  
Clave de Proyecto: P/PFCE-2018-21MSU0014E-09

Capacidad Académica		Indicador de Calidad				Ajustado Anual		Ajustado Trimestral		Alcance Trimestral		Total de Avance		Justificación
		Valor Inicial	%	Valor final	%	Numero	%	Numero	%	Numero	%	Numero	%	
<b>Total de Profesores de Tiempo Completo.</b>		<b>Universo: 471</b>												
1.1.1	Licenciatura	47	9.98	45	9.55	0	0	0	0	0	0	0	0	
1.1.2	Especialidad	1	0.21	1	0.21	0	0	0	0	0	0	0	0	
1.1.3	Maestría	196	41.6	197	41.8	0	0	0	0	0	0	0	0	
1.1.4	Doctorado	227	48.2	228	48.4	0	0	0	0	0	0	0	0	
1.1.5	Posgrado en el área disciplinar de su desempeño	361	76.7	361	76.7	0	0	0	0	0	0	0	0	
1.1.6	Doctorado en el área disciplinar de su desempeño	179	38	179	38	0	0	0	0	0	0	0	0	
1.1.7	Perfil deseable reconocido por el PROMEP-SES	250	53.1	251	53.3	0	0	0	0	0	0	0	0	
1.1.8	Adscripción al SNI o SNC	85	18.1	85	18.1	0	0	0	0	0	0	0	0	
1.1.9	Participación en el programa de tutorías	471	100	471	100	0	0	0	0	0	0	0	0	
<b>Total de profesores que conforman la planta académica</b>		<b>Universo: 728</b>												
Profesores (PTC, PMT y PA) que reciben capacitación y/o actualización con al menos 40 horas por año		0	0	10	1.37	0	0	0	0	0	0	0	0	
<b>Total de Cuerpos Académicos</b>		<b>Universo: 37</b>												
1.3.1	Consolidados	18	48.7	18	48.7	0	0	0	0	0	0	0	0	
1.3.2	En Consolidación	12	32.4	15	40.5	0	0	0	0	0	0	0	0	
1.3.3	En Formación	5	13.5	5	13.5	0	0	0	0	0	0	0	0	
<b>Competitividad Académica</b>		<b>Universo: 17</b>												
<b>Total de Programas Educativos de TSU/PA y Lic evaluables</b>		0	0	1	5.88	0	0	0	0	0	0	0	0	
2.2.1	Número y % de PE que alcanzarán el nivel 1 los CIEES.	0	0	6	35.3	0	0	0	0	0	0	0	0	
2.2.2	Número y % de PE que serán acreditados por organismos reconocidos por el COPAES.	16	94.1	16	94.1	0	0	0	0	0	0	0	0	
2.2.3	Número y % de PE de licenciatura y TSU de calidad del total de la oferta educativa evaluable	2	11.8	2	11.8	0	0	0	0	0	0	0	0	
2.2.4	Número y % de PE de licenciatura/campus con estándar 1 del IDAP del CENEVAL	<b>Universo: 15,744</b>												
<b>Total de matrícula evaluable de Nivel TSU/PA y Lic</b>		14,952	95	15,744	100	0	0	0	0	0	0	0	0	
2.3.1	Número y % de matrícula atendida en PE de TSU/PA y Licenciatura de calidad del total asociada a los PE evaluables	<b>Universo: 13</b>												
<b>Total de Programas Educativos de posgrado</b>		10	76.9	11	84.6	0	0	0	0	0	0	0	0	
2.4.3	PE de posgrado reconocidos por el Programa Nacional de Posgrado de Calidad (PNPC)	0	0	1	7.69	0	0	0	0	0	0	0	0	
2.4.4	PE de posgrado que ingresarán al Programa de Fomento a la Calidad (PFC)	0	0	1	7.69	0	0	0	0	0	0	0	0	
2.4.5	PE de posgrado que ingresarán al Padrón Nacional de Posgrado (PNP)	0	0	1	7.69	0	0	0	0	0	0	0	0	
<b>Total de Matrícula de nivel posgrado</b>		<b>Universo: 360</b>												
2.5.1	Número y porcentaje de matrícula atendida en PE de posgrado de calidad.	M1	M2	%		350	97.2	350	97.2	0	0	0	0	
<b>Tasa de egreso por cohorte generacional de Licenciatura</b>		M1	M2	%		3,300	100	590	17.9	0	0	0	0	
2.8.1	Tasa de egreso por cohorte para PE de licenciatura Ciclo A	M1	M2	%		3,350	100	200	5.97	0	0	0	0	
<b>Tasa de titulación por cohorte generacional de Licenciatura</b>														
2.9.1	Tasa de titulación por cohorte para PE de licenciatura Ciclo A													

Universidad: Benemérita Universidad Autónoma de Puebla  
Clave de convenio: C/PFCE-2018-21MSU0014E-09-24

Proyecto: Programas Educativos de Calidad en la DESIT que atiendan las fortalezas y áreas de oportunidad detectadas en los últimos años en la formación integral del estudiante.  
Clave de Proyecto: P/PFCE-2018-21MSU0014E-09

Indicador de Calidad	Valor Inicial		Ajustado Anual		Ajustado Trimestral		Alcanzado Trimestral		Total de Avance		Justificación
	M1	M2	%	Valor Final	%	Número	%	Número	%	Número	
Tasa de graduación por cohorte generacional de Licenciatura	360	100	50	13.9	0	0	0	0	0	0	
2.10.1 Tasa de graduación para PE de posgrado											

Dr. José Alfonso Esparza Ortiz  
Rector

Luz del Carmen Gómez Pavon  
Responsable del proyecto



# **BUAP**

## **Programa de Fortalecimiento de la Calidad Educativa**

### **PFCE - 2018**

**PRIMER Y SEGUNDO INFORME TRIMESTRAL  
ACADÉMICO - FINANCIERO**

**- Formato acumulativo por proyecto**



Vicerrectoría de Docencia

Clave 911: 21MSU0014E  
Institución: Benemérita Universidad Autónoma de Puebla  
Trimestre: 2

Ejercicio: 2018  
Clave de Convenio: C/PFCE-2018-21MSU0014E-09-24  
Fecha de Creación: 09/07/2018

### FORMATO ACUMULATIVO POR PROYECTO, DE LOS CONCEPTOS DE GASTO EJERCIDOS Y COMPROBADOS

CLAVE DEL PROYECTO	TOTAL ASIGNADO	HONORARIOS		SERVICIOS		MATERIALES		INFRAESTRUCTURA ACADÉMICA		ACERVOS		TOTAL TRIMESTRAL COMPROBADO		TOTAL ANUAL COMPROBADO	
		PROGRAMADO	COMPROBADO	PROGRAMADO	COMPROBADO	PROGRAMADO	COMPROBADO	PROGRAMADO	COMPROBADO	PROGRAMADO	COMPROBADO	PROGRAMADO	COMPROBADO	MONTO	%
P/PFCE-2018-21MSU0014E-01	\$4,866,119.00	\$0.00	\$0.00	\$0.00	\$0.00	\$0.00	\$384,099.20	\$0.00	\$0.00	\$0.00	\$0.00	\$384,099.20	\$384,099.20	\$384,099.20	7.89%
P/PFCE-2018-21MSU0014E-02	\$6,550,150.00	\$0.00	\$0.00	\$0.00	\$0.00	\$76,669.00	\$0.00	\$828,868.00	\$0.00	\$0.00	\$0.00	\$905,537.00	\$0.00	\$0.00	0.00%
P/PFCE-2018-21MSU0014E-03	\$1,594,000.00	\$0.00	\$0.00	\$0.00	\$0.00	\$0.00	\$0.00	\$1,594,000.00	\$0.00	\$0.00	\$0.00	\$1,594,000.00	\$0.00	\$0.00	0.00%
P/PFCE-2018-21MSU0014E-04	\$4,568,295.00	\$0.00	\$0.00	\$593,396.00	\$0.00	\$1,410,834.00	\$0.00	\$863,600.00	\$0.00	\$67,340.00	\$0.00	\$2,935,170.00	\$0.00	\$0.00	0.00%
P/PFCE-2018-21MSU0014E-05	\$4,619,949.00	\$0.00	\$0.00	\$153,901.00	\$0.00	\$447,051.00	\$0.00	\$1,057,491.00	\$0.00	\$0.00	\$0.00	\$1,658,443.00	\$0.00	\$0.00	0.00%
P/PFCE-2018-21MSU0014E-06	\$4,715,536.00	\$0.00	\$0.00	\$77,447.00	\$0.00	\$1,291,178.00	\$0.00	\$1,968,014.00	\$36,929.76	\$70,007.00	\$0.00	\$3,406,646.00	\$36,929.76	\$36,929.76	0.78%
P/PFCE-2018-21MSU0014E-07	\$5,002,289.00	\$1,247.00	\$0.00	\$65,909.00	\$0.00	\$144,988.00	\$0.00	\$1,660,520.00	\$47,583.20	\$0.00	\$0.00	\$1,872,664.00	\$47,583.20	\$47,583.20	0.95%
P/PFCE-2018-21MSU0014E-08	\$5,097,876.00	\$0.00	\$0.00	\$0.00	\$0.00	\$41,520.00	\$0.00	\$2,042,300.00	\$107,445.00	\$141,359.00	\$0.00	\$2,225,179.00	\$107,445.00	\$107,445.00	4.83%
P/PFCE-2018-21MSU0014E-09	\$4,588,089.00	\$2,304.00	\$0.00	\$99,304.00	\$0.00	\$720,507.00	\$2,076.40	\$981,831.00	\$0.00	\$27,376.00	\$0.00	\$1,831,322.00	\$2,076.40	\$2,076.40	0.05%
<b>TOTALES</b>	<b>\$41,602,303.00</b>	<b>\$3,551.00</b>	<b>\$0.00</b>	<b>\$989,957.00</b>	<b>\$0.00</b>	<b>\$4,132,747.00</b>	<b>\$2,076.40</b>	<b>\$12,473,146.00</b>	<b>\$576,057.16</b>	<b>\$306,082.00</b>	<b>\$0.00</b>	<b>\$17,905,483.00</b>	<b>\$578,133.56</b>	<b>\$578,133.56</b>	<b>1.78%</b>

M. C. E. María del Carmen Martínez Reyes  
Responsable Institucional del PFCE

Mtro. Oscar Ignacio Gilbón Rosate  
Tesorero General





# **BUAP**

## **Programa de Fortalecimiento de la Calidad Educativa**

### **PFCE - 2018**

**PRIMER Y SEGUNDO INFORME TRIMESTRAL  
ACADÉMICO - FINANCIERO**

**- Estado de cuenta del Fideicomiso**





Sociedade de Investimentos e Participações  
 Sociedade de Investimentos e Participações  
 Sociedade de Investimentos e Participações

Relatório de Atividades Financeiras e Operacionais  
 Relatório de Atividades Financeiras e Operacionais  
 Relatório de Atividades Financeiras e Operacionais

PFCE

Data: 30/06/2018  
 Valor: R\$ 1.000.000,00

Descrição: Saldo em caixa e equivalentes em dinheiro  
 Descrição: Saldo em caixa e equivalentes em dinheiro  
 Descrição: Saldo em caixa e equivalentes em dinheiro

Descrição	30/06/2018	30/06/2017
Saldo em caixa e equivalentes em dinheiro	1.000.000,00	1.000.000,00
Saldo em caixa e equivalentes em dinheiro	1.000.000,00	1.000.000,00
Saldo em caixa e equivalentes em dinheiro	1.000.000,00	1.000.000,00

Valor em reais e em dólares americanos  
 Valor em reais e em dólares americanos  
 Valor em reais e em dólares americanos

Descrição	30/06/2018	30/06/2017
Saldo em caixa e equivalentes em dinheiro	1.000.000,00	1.000.000,00
Saldo em caixa e equivalentes em dinheiro	1.000.000,00	1.000.000,00
Saldo em caixa e equivalentes em dinheiro	1.000.000,00	1.000.000,00

Valor em reais e em dólares americanos  
 Valor em reais e em dólares americanos  
 Valor em reais e em dólares americanos

Nome: \_\_\_\_\_  
 Cargo: \_\_\_\_\_

Nome: \_\_\_\_\_  
 Cargo: \_\_\_\_\_



**BUAP**

**Oficio No. TG.0615/2018**

**DR. SALVADOR MALO ÁLVAREZ**  
**DIRECTOR GENERAL DE EDUCACIÓN SUPERIOR.**  
**SUBSECRETARÍA DE EDUCACIÓN SUPERIOR.**  
**SECRETARÍA DE EDUCACIÓN PÚBLICA**  
**PRESENTE**

**AT´N: Dr. Isaías Elizarraraz Alcaraz**  
**Director de Fortalecimiento Institucional**

Por medio del presente reciba cordiales saludos, así mismo le hago entrega de la siguiente documentación referente al programa PFCE 2017 (C/PFCE-2017-21MSU0014E-10-36)

- Oficio No. T.G.0573/2017, apertura Subcuenta PFCE 2017
- Comprobantes de aplicación de transferencias correspondientes a Capital y a los intereses generados del 20 al 30 de abril 2018.

Sin otro particular por el momento, le reitero las seguridades de mi atenta y distinguida consideración.

Atentamente  
"Pensar bien para vivir mejor"  
H. Puebla de Zaragoza a 02 de mayo de 2018


**Mtro. Oscar Ignacio Gilbón Rosete**  
**Tesorero General**

C.C.P. MTRA. ROCIO CHÁVEZ MAYO. SUBDIRECTORA DE FOMENTO INSTITUCIONAL SEP.  
ARCHIVO

OGR/NPL/MMDC/



**S. E. P.**  
**SUBSECRETARÍA DE EDUCACIÓN SUPERIOR**



**DIR. GENERAL DE EDUCACIÓN SUPERIOR UNIVERSITARIA**  
**DIRECCIÓN DE FORTALECIMIENTO INSTITUCIONAL**  
**SUBDIRECCIÓN DE FOMENTO INSTITUCIONAL**

Tesorería General

4 Sur 104 Col. Centro Histórico,  
Edif. Carolino Puebla, Pue. C.P. 72000  
01 (222) 229 55 00 Ext. 5212



**BUAP**

**Oficio No. TG.0652/2018**

**DR. SALVADOR MALO ÁLVAREZ  
DIRECTOR GENERAL DE EDUCACIÓN SUPERIOR.  
SUBSECRETARÍA DE EDUCACIÓN SUPERIOR.  
SECRETARÍA DE EDUCACIÓN PÚBLICA  
PRESENTE**

**AT'N: Dr. Isaías Elizarraraz Alcaraz  
Director de Fortalecimiento Institucional**

Por medio del presente reciba cordiales saludos, en alcance al Oficio T.G. 0615/2018 en el cual se realizó la entrega de documentación de apertura de subcuenta de Fideicomiso, se hace la siguiente aclaración:

**Dice:** hago entrega de la siguiente documentación referente al programa **PFCE 2017 (C/PFCE-2017-21MSU0014E-10-36)**

- Oficio No. T.G.0573/2017, apertura Subcuenta PFCE 2017

**Debe decir:** hago entrega de la siguiente documentación referente al programa **PFCE 2018 (C/PFCE-2018-21MSU0014E-10-36)**

- Oficio No. T.G.0573/2018, apertura Subcuenta PFCE 2018


Sin otro particular por el momento, le reitero las seguridades de mi atenta y distinguida consideración.

Atentamente  
"Pensar bien para vivir mejor"  
H. Puebla de Zaragoza a 08 de mayo de 2018

**Mtro. Oscar Ignacio Gilbón Rosete  
Tesorero General**

C.C.P. MTRA. ROCIO CHÁVEZ MAYO. SUBDIRECTORA DE FOMENTO INSTITUCIONAL SEP.  
ARCHIVO

OGR/NPL/MMDC/RS



16.53  
Eli  
08 MAY 2018