



Oficio Número 212/2018


**Asunto:** Presentación del proyecto de productos financieros PFCE 2018


**Dr. Salvador Alejandro Malo Álvarez**  
**Director General de Educación Superior Universitaria**  
**Subsecretaría de Educación Superior**  
**Secretaría de Educación Pública Gobierno Federal**  
**Presente.**

Reciba por este medio un cordial saludo, así mismo, en cumplimiento de las Reglas de Operación del Programa de Fortalecimiento de la Calidad Educativa (PFCE) 2018, le hago entrega del tercer informe trimestral de seguimiento académico, financiero y del fideicomiso de los recursos autorizados a la Benemérita Universidad Autónoma de Puebla.

Sin otro particular por el momento, me es grato quedar de usted.

**Atentamente**  
**“Pensar bien, para vivir mejor”**  
**H. Puebla de Z., 11 de octubre de 2018**

  
**DR. J. ALFONSO ESPARZA ORTIZ**  
**RECTOR**



c.c.p. Mtra. Arely Gómez González. Secretaría de la Función Pública.  
c.c.p. C.P. David Rogelio Colmenares Páramo. Auditor Superior de la Federación.  
c.c.p. Dr. Héctor Granados Rodríguez. Contralor General.  
c.c.p. Archivo

Mtra.MCMR/AVC/mcv



**R E C T O R Í A**

Calle 4 sur 104,  
Centro Histórico,  
Puebla, Pue. C.P. 72000  
01 (222) 229 55 00 Ext. 5011  
Fax. 232 32 69



# **BUAP**

## **Programa de Fortalecimiento de la Calidad Educativa**

### **PFCE - 2018**

#### **3<sup>er</sup> INFORME TRIMESTRAL**



# **BUAP**

## **Programa de Fortalecimiento de la Calidad Educativa**

### **PFCE - 2018**

#### **3<sup>er</sup> INFORME TRIMESTRAL ACADÉMICO**

COPIA





**Programa Fortalecimiento de la Calidad Educativa**  
**Formato de apoyo para analizar el Seguimiento Académico de proyectos PFCE 2018**  
**Benemérita Universidad Autónoma de Puebla**

**PFCE**  
2018-2019

**P/PFCE-2018-21MSU0014E-01** *Atención de los problemas comunes de las DES para incidir en la formación integral de los estudiantes, sustentado en procesos académicos innovadores en la BUAP*

No. OP	Descripción del Objetivo Particular					
1.1	Fortalecer la preparación académica de los estudiantes, su seguimiento y evaluación de las competencias genéricas para cumplimiento del perfil profesional, incluyendo el servicio social y la práctica profesional para asegurar la conclusión exitosa de los estudio en programas educativos reconocidos por su calidad					
No. MA	Descripción de la Meta Académica	Valores Cualitativos			Valores Trimestre 3	
		Programado	Alcanzado	%	Meta Programada	Meta Alcanzada
1.1.1	Incrementar en 10% la cobertura mediante la atención de recomendaciones externas, el fortalecimiento de las habilidades de razonamiento y saberes correspondientes por área de conocimiento y la mejora de la orientación educativa y vocacional	5	1	20.00	1.00	1.00
No. MA	Descripción de la Meta Académica	Valores Cualitativos			Valores Trimestre 3	
		Programado	Alcanzado	%	Meta Programada	Meta Alcanzada
1.1.2	Mantener el cien por ciento de los programas de servicio social y práctica profesional para apoyar la evaluación del Modelo de Integración Social de la BUAP	5,200	5,000	96.15	5,000.00	5,000.00
No. MA	Descripción de la Meta Académica	Valores Cualitativos			Valores Trimestre 3	
		Programado	Alcanzado	%	Meta Programada	Meta Alcanzada
1.1.3	Incrementar en 20% la titulación de estudiantes de nivel superior, a través de la aplicación del EGEL, de acompañamiento curricular dirigido y metodología de seguimiento de competencias en 86 PE	5	1	20.00	1.00	1.00

No. OP	Descripción del Objetivo Particular
1.2	Consolidar el proceso de evaluación, formación y reconocimiento de calidad de la planta académica, apoyado por la investigación educativa, la optimización del proceso evaluativo y la construcción de comunidades de aprendizaje; sustentado en el uso de tecnologías de información y comunicación, las competencias digitales de los alumnos y la transversalidad de la tecnología aplicada en el aula en PE multimodales

No. MA	Descripción de la Meta Académica	Valores Cualitativos			Valores Trimestre 3	
		Programado	Alcanzado	%	Meta Programada	Meta Alcanzada
1.2.1	Formar y evaluar el 40% del personal académico de la universidad, mediante procesos innovadores e incluyentes que propicien desempeños docentes centrados en el aprendizaje	30	30	100.00	30.00	30.00

No. MA	Descripción de la Meta Académica	Valores Cualitativos			Valores Trimestre 3	
		Programado	Alcanzado	%	Meta Programada	Meta Alcanzada
1.2.2	Desarrollar un modelo de gestión del conocimiento y el aprendizaje situado, sustentado en la base de una vinculación transformadora y con apoyo de la comunidad de egresados y empleadores	1	1	100.00	1.00	1.00

No. MA	Descripción de la Meta Académica	Valores Cualitativos			Valores Trimestre 3	
		Programado	Alcanzado	%	Meta Programada	Meta Alcanzada
1.2.3	Fortalecer 4 programas institucionales de evaluación del personal académico, a través de herramientas tecnológicas con metodologías basadas en enfoque por competencias (1. Programa Institucional de Evaluación Académica, 2. Evaluación Curricular, 3. Programa Institucional de Formación Docente, 4. Curriculum Vitae virtual de la planta docente)	4	3	75.00	3.00	3.00

No. OP	Descripción del Objetivo Particular
1.3	Asegurar los recursos de información científica y académica, que permitan ofrecer servicios de calidad a la comunidad universitaria, apoyando integralmente los programas de licenciatura y posgrado a través del desarrollo y modernización de la infraestructura tecnológica, así como el crecimiento, actualización de las colecciones y equipamiento acorde a las necesidades del Sistema Bibliotecario, que permita lograr la estandarización en la mejora continua de sus procesos. Impulsar el desarrollo de competencias para el aprendizaje autónomo a través de la promoción del fomento a la lectura en los universitarios



No. MA	Descripción de la Meta Académica	Valores Cualitativos			Valores Trimestre 3	
		Programado	Alcanzado	%	Meta Programada	Meta Alcanzada
1.3.1	Actualizar el 20 % del acervo bibliohemerográfico de los PE de Lic y posgrado	8	1	12.50	1.00	1.00
No. MA	Descripción de la Meta Académica	Valores Cualitativos			Valores Trimestre 3	
		Programado	Alcanzado	%	Meta Programada	Meta Alcanzada
1.3.2	Fortalecer los recursos de información, de consulta y de investigación (impresa y digital) en las Bibliotecas de los cinco Complejos Regionales (Complejo Regional Sur, Complejo Regional Norte, Complejo Regional Nororiental, Complejo Regional Mixteca y Complejo Regional Centro)	5	1	20.00	1.00	1.00
No. MA	Descripción de la Meta Académica	Valores Cualitativos			Valores Trimestre 3	
		Programado	Alcanzado	%	Meta Programada	Meta Alcanzada
1.3.3	Incrementar en diez por ciento la participación de usuarios en el Programa Integral de Fomento a la Lectura para la Comunidad Universitaria y público en general	10	5	50.00	5.00	5.00

## Firmas



Dr. José Alfonso Esparza Ortiz  
Rector



Mtra. María del Carmen Martínez Reyes  
Vicerrectora de Docencia

Universidad: Benemérita Universidad Autónoma de Puebla  
Clave de convenio: C/PFCE-2018-21MSU0014E-09-24

Proyecto: Atención a problemas comunes de la gestión. Atención de ..... Datos Generales del Proyecto Nombre del Proyecto: Atención a problemas comunes de la gestión.  
Clave de Proyecto: P/PFCE-2018-21MSU0014E-02

Indicador de Calidad	Ajustado Anual				Ajustado Trimestral Número	Alcanzado Trimestral Número	Alcanzado Trimestral %	Total de Avance		Justificación				
	Valor Inicial	%	Valor Final	%				Número	%					
<b>Procesos estratégicos de gestión que serán certificados por normas reconocidas</b>														
<b>Total de procesos de gestión</b>														
Universo: 12														
1.1.1	Número y % de los procesos certificados				10	83.3	12	100	12	100	.			
<b>Diseño, integración y explotación de Sistemas de Información</b>														
<b>Total de módulos que conforman los Sistemas de Información</b>														
Universo: 3														
2.1.1	Número y nombre de los módulos que estarán operando (administración escolar, recursos humanos, finanzas u otro)				1	33.3	1	33.3	0	0	1	100	.	
2.1.2	Módulos de los Sistemas de Información que operarán relacionados entre sí				2	66.7	3	100	3	100	3	100	.	
<b>Índice de sostenibilidad económica</b>														
<b>Total Presupuesto ordinario institucional</b>														
Universo: 4,018,607,000														
3.1.1	Monto y % de recursos autogenerados en relación al monto del presupuesto total				290,143,425	7.22	290,143,425	7.22	0	0	0	290,143,425	100	.

\_\_\_\_\_  
Dr. José Alfonso Esparza Ortiz  
Rector

\_\_\_\_\_  
Oscar Ignacio Gilbon Rosete  
Responsable del proyecto



**Programa Fortalecimiento de la Calidad Educativa**  
**Formato de apoyo para analizar el Seguimiento Académico de proyectos PFCE 2018**  
**Benemérita Universidad Autónoma de Puebla**

**PFCE**  
2018-2019

**P/PFCE-2018-21MSU0014E-02** *Atención a problemas comunes de la gestión. Atención de ..... Datos Generales del Proyecto* **Nombre del Proyecto: Atención a problemas comunes de la gestión.**

No. OP		Descripción del Objetivo Particular				
2.1		Atender las recomendaciones de los CIEES y COPAES para el aseguramiento de la calidad de los programas educativos.				
No. MA	Descripción de la Meta Académica	Valores Cualitativos			Valores Trimestre 3	
		Programado	Alcanzado	%	Meta Programada	Meta Alcanzada
2.1.1	Atender las recomendaciones de los CIEES y COPAES en materia de servicios de apoyo, equipamiento y mantenimiento para el fortalecimiento de los PE de las DES.	7	1	14.29	1.00	1.00

No. OP		Descripción del Objetivo Particular				
2.2		Atender los problemas comunes de las DES que aseguren los procesos estratégicos institucionales de apoyo a las DES que sirva como modelo de gestión institucional.				
No. MA	Descripción de la Meta Académica	Valores Cualitativos			Valores Trimestre 3	
		Programado	Alcanzado	%	Meta Programada	Meta Alcanzada
2.2.1	Aseguramiento del Sistema Integral de información Académico-administrativa que permita dar continuidad al funcionamiento de los procesos institucionales que beneficie al total de estudiantes de licenciatura	20	20	100.00	20.00	20.00

No. MA	Descripción de la Meta Académica	Valores Cualitativos			Valores Trimestre 3	
		Programado	Alcanzado	%	Meta Programada	Meta Alcanzada
2.2.2	Fortalecimiento de los sistemas electrónicos para continuar dando seguimiento al Plan de Desarrollo Institucional y Planes de Trabajo de las Unidades Académicas para asegurar la rendición de cuentas.	1	1	100.00	1.00	1.00



No. OP	Descripción del Objetivo Particular
--------	-------------------------------------

2.3 Optimizar la gestión universitaria a través del seguimiento, evaluación y control de los procesos involucrados en el alcance del Sistema Integral de Gestión Institucional (SIGI), integrando un modelo de gestión ambiental basado en la Norma ISO 14001:2015 y en congruencia con el sistema de gestión documental ISO 30301:2011.

No. MA	Descripción de la Meta Académica	Valores Cualitativos			Valores Trimestre 3	
		Programado	Alcanzado	%	Meta Programada	Meta Alcanzada
2.3.1	Ampliar el alcance del Sistema Integral de Gestión Institucional (SIGI) incluyendo aquellas dependencias que tengan bajo su responsabilidad procesos estratégicos (pasar de 34 a 37 procesos certificados)	37	37	100.00	37.00	37.00

No. MA	Descripción de la Meta Académica	Valores Cualitativos			Valores Trimestre 3	
		Programado	Alcanzado	%	Meta Programada	Meta Alcanzada
2.3.2	Mantener los certificados del Sistema de Gestión de la Calidad de la Tesorería General, Contraloría General y Facultad de Administración bajo la Norma ISO 9001:2015 y del Sistema de Gestión Documental de la Dirección del Archivo Histórico Universitario de la BUAP bajo la Norma ISO 30301.	4	4	100.00	4.00	4.00

No. MA	Descripción de la Meta Académica	Valores Cualitativos			Valores Trimestre 3	
		Programado	Alcanzado	%	Meta Programada	Meta Alcanzada
2.3.3	Asegurar, implementar y mantener los sistemas de gestión de la calidad y de gestión documental en las diferentes dependencias administrativas de la BUAP (pasar de 30 a 180 auditores internos)	180	180	100.00	180.00	180.00

**Firmas**

  
 Dr. José Alfonso Esparza Ortiz  
 Rector

  
 Oscar Ignacio Gilbón Rosete  
 Tesorero General

Universidad: Benemérita Universidad Autónoma de Puebla  
Clave de convenio: C/PFCE-2018-21MSU0014E-09-24

Proyecto: ASEGURAMIENTO Y MEJORA DE LA CALIDAD DE LOS PROGRAMAS EDUCATIVOS Y CUERPOS ACADÉMICOS DE LA DES DE CIENCIAS NATURALES DE LA BENEMÉRITA UNIVERSIDAD AUTÓNOMA DE PUEBLA  
Clave de Proyecto: P/PFCE-2018-21MSU0014E-04

Indicador de Calidad	Ajustado Anual				Ajustado Trimestral	Alcanzado Trimestral		Total de Avance		Justificación
	Valor Inicial	%	Valor Final	%	Número	Número	%	Número	%	
<b>Capacidad Académica</b>										
<b>Total de Profesores de Tiempo Completo.</b>	<b>Universo: 397</b>									
1.1.1 Licenciatura	19	4.79	19	4.79	0	0	0	19	100	.
1.1.2 Especialidad	1	0.25	1	0.25	0	0	0	1	100	.
1.1.3 Maestría	124	31.2	123	31	123	123	100	123	100	.
1.1.4 Doctorado	252	63.5	255	64.2	254	254	100	254	99.6	.
1.1.5 Posgrado en el área disciplinar de su desempeño	264	66.5	269	67.8	0	0	0	0	0	.
1.1.6 Doctorado en el área disciplinar de su desempeño	182	45.8	187	47.1	0	0	0	0	0	.
1.1.7 Perfil deseable reconocido por el PROMEP-SES	255	64.2	260	65.5	260	260	100	260	100	.
1.1.8 Adscripción al SNI o SNC	106	26.7	107	27	0	0	0	106	99.1	.
1.1.9 Participación en el programa de tutorías	392	98.7	392	98.7	0	0	0	392	100	.
<b>Total de profesores que conforman la planta académica</b>	<b>Universo: 260</b>									
1.2.1 Profesores (PTC, PMT y PA) que reciben capacitación y/o actualización con al menos 40 horas por año	255	98.1	260	100	0	0	0	0	0	.
<b>Total de Cuerpos Académicos</b>										
<b>Universo: 26</b>										
1.3.2 En Consolidación	22	84.6	22	84.6	0	0	0	22	100	.
1.3.3 En Formación	5	19.2	4	15.4	4	4	100	4	100	.
<b>Competitividad Académica</b>										
<b>Total de Programas Educativos de TSU/PA y Lic evaluables</b>										
<b>Universo: 8</b>										
2.2.1 Número y % de PE que alcanzarán el nivel 1 los CIEES.	7	87.5	7	87.5	0	0	0	7	100	.
2.2.2 Número y % de PE que serán acreditados por organismos reconocidos por el COPAES.	6	75	6	75	0	0	0	6	100	.
2.2.3 Número y % de PE de licenciatura y TSU de calidad del total de la oferta educativa evaluable	5	62.5	5	62.5	0	0	0	5	100	.
2.2.4 Número y % de PE de licenciatura/campus con estándar 1 del IDAP del CENEVAL	3	37.5	3	37.5	0	0	0	3	100	.
<b>Total de matrícula evaluable de Nivel TSU/PA y Lic</b>	<b>Universo: 4,665</b>									
2.3.1 Número y % de matrícula atendida en PE de TSU/PA y Licenciatura de calidad del total asociada a los PE evaluables	4,327	92.8	4,327	92.8	0	0	0	4,327	100	.
<b>Total de Programas Educativos de posgrado</b>										
<b>Universo: 11</b>										
2.4.3 PE de posgrado reconocidos por el Programa Nacional de Posgrado de Calidad (PNPC)	7	63.6	7	63.6	0	0	0	7	100	.
2.4.4 PE de posgrado que ingresarán al Programa de Fomento a la Calidad (PFC)	4	36.4	4	36.4	0	0	0	4	100	.
2.4.5 PE de posgrado que ingresarán al Padrón Nacional de Posgrado (PNP)	3	27.3	3	27.3	0	0	0	3	100	.
<b>Total de Matrícula de nivel posgrado</b>	<b>Universo: 252</b>									
2.5.1 Número y porcentaje de matrícula atendida en PE de posgrado de calidad.	226	89.7	226	89.7	0	0	0	226	100	.
<b>Tasa de egreso por cohorte generacional de Licenciatura</b>										
2.8.1 Tasa de egreso por cohorte para PE de licenciatura Ciclo A	M1	M2	%							
2.8.1 Tasa de egreso por cohorte para PE de licenciatura Ciclo A	918	100	110	12	0	0	0	0	0	.
<b>Tasa de titulación por cohorte generacional de Licenciatura</b>										
2.9.1 Tasa de titulación por cohorte para PE de licenciatura Ciclo A	M1	M2	%							
2.9.1 Tasa de titulación por cohorte para PE de licenciatura Ciclo A	816	100	20	2.45	0	0	0	0	0	.
<b>Tasa de graduación por cohorte generacional de Licenciatura</b>										
	M1	M2	%							



DIRECCIÓN DE FORTALECIMIENTO INSTITUCIONAL  
Programa Fortalecimiento de la Calidad Educativa  
Cumplimiento de Indicadores de Calidad Trimestre 3



Universidad: Benemérita Universidad Autónoma de Puebla  
Clave de convenio: C/PFCE-2018-21MSU0014E-09-24

Proyecto: ASEGURAMIENTO Y MEJORA DE LA CALIDAD DE LOS PROGRAMAS EDUCATIVOS Y CUERPOS ACADÉMICOS DE LA DES DE CIENCIAS NATURALES DE LA BENEMÉRITA UNIVERSIDAD AUTÓNOMA DE PUEBLA  
Clave de Proyecto: P/PFCE-2018-21MSU0014E-04

Indicador de Calidad	Ajustado Anual				Ajustado Trimestral	Alcanzado Trimestral		Total de Avance		Justificación
	Valor Inicial	%	Valor Final	%	Número	Número	%	Número	%	
2.10.1 Tasa de graduación para PE de posgrado	250	100	190	76	0	0	0	0	0	

  
\_\_\_\_\_  
Dr. José Alfonso Esparza Ortiz  
Rector

  
\_\_\_\_\_  
Jesús Francisco López Olguín  
Responsable del proyecto





**Programa Fortalecimiento de la Calidad Educativa**  
**Formato de apoyo para analizar el Seguimiento Académico de proyectos PFCE 2018**  
**Benemérita Universidad Autónoma de Puebla**

**PFCE**  
2018-2019

**P/PFCE-2018-21MSU0014E-04 ASEGURAMIENTO Y MEJORA DE LA CALIDAD DE LOS PROGRAMAS EDUCATIVOS Y CUERPOS ACADÉMICOS DE LA DES DE CIENCIAS NATURALES DE LA BENEMÉRITA UNIVERSIDAD AUTÓNOMA DE PUEBLA**

No. OP	Descripción del Objetivo Particular					
4.1	Atención integral a los estudiantes y a la calidad de los programas educativos de licenciatura					
No. MA	Descripción de la Meta Académica	Valores Cualitativos			Valores Trimestre 3	
		Programado	Alcanzado	%	Meta Programada	Meta Alcanzada
4.1.1	Incrementar la TASA DE TITULACIÓN de los estudiantes de los PE de licenciatura de la DES de Ciencias Naturales.	2	1	50.00	1.00	1.00
No. MA	Descripción de la Meta Académica	Valores Cualitativos			Valores Trimestre 3	
		Programado	Alcanzado	%	Meta Programada	Meta Alcanzada
4.1.2	Implementar mejoras en el proceso de enseñanza- aprendizaje y aseguramiento de la calidad de los programas educativos, para mantener la ACREDITACIÓN de los programas de Licenciatura	7	7	100.00	7.00	7.00
No. MA	Descripción de la Meta Académica	Valores Cualitativos			Valores Trimestre 3	
		Programado	Alcanzado	%	Meta Programada	Meta Alcanzada
4.1.3	Mantener y mejorar la asesoría y acompañamiento de los estudiantes, favoreciendo la relación docencia-investigación y vinculación de los estudiantes	7	7	100.00	7.00	7.00
No. OP	Descripción del Objetivo Particular					
4.2	Atención integral a los estudiantes y al fortalecimiento y aseguramiento de la calidad de los posgrados					

No. MA	Descripción de la Meta Académica	Valores Cualitativos			Valores Trimestre 3	
		Programado	Alcanzado	%	Meta Programada	Meta Alcanzada
4.2.1	Apoyar el proceso de internacionalización de los PE de CSQ-DOC, CSQ-MTRIA y CSM-MTRIA.	1	1	100.00	1.00	1.00

No. MA	Descripción de la Meta Académica	Valores Cualitativos			Valores Trimestre 3	
		Programado	Alcanzado	%	Meta Programada	Meta Alcanzada
4.2.2	Mejorar los indicadores de calidad de los PE CSM-DOC (PNPC-ED), CSA-MTRIA (PNPC-ED) y MASAGRO para elevar su nivel de desarrollo en el PNP	3	3	100.00	3.00	3.00

No. MA	Descripción de la Meta Académica	Valores Cualitativos			Valores Trimestre 3	
		Programado	Alcanzado	%	Meta Programada	Meta Alcanzada
4.2.3	Fortalecer 2 PE de posgrado de reciente creación para su ingreso al PNP (CSBIOL-M, MATEMAA-M, Esp-alimentos, Esp Med y Cirugía PyG)	2	0	0.00	0.00	0.00

**No. OP****Descripción del Objetivo Particular**

4.3 Aseguramiento y mejora del grado de consolidación de los Cuerpos Académicos

No. MA	Descripción de la Meta Académica	Valores Cualitativos			Valores Trimestre 3	
		Programado	Alcanzado	%	Meta Programada	Meta Alcanzada
4.3.1	Asegurar la calidad en la productividad y formación de recursos humanos de los Cuerpos Académicos de la DES para mantener el grado de Consolidado.	23	23	100.00	23.00	23.00

No. MA	Descripción de la Meta Académica	Valores Cualitativos			Valores Trimestre 3	
		Programado	Alcanzado	%	Meta Programada	Meta Alcanzada
4.3.2	Contribuir a la mejora del grado de consolidación de los 21 Cuerpos Académicos en Consolidación	22	22	100.00	22.00	22.00

No. MA	Descripción de la Meta Académica	Valores Cualitativos			Valores Trimestre 3	
		Programado	Alcanzado	%	Meta Programada	Meta Alcanzada
4.3.3	Contribuir a la mejora del grado de consolidación de 9 Cuerpos Académicos en Formación de la DES y apoyo para la seguridad en los laboratorios de los CA	5	5	100.00	5.00	5.00

## Firmas



Dr. José Alfonso Esparza Ortiz  
Rector



Jesús Francisco López Olguín  
Director del Instituto de Ciencias



Universidad: Benemérita Universidad Autónoma de Puebla

Clave de convenio: C/PFCE-2018-21MSU0014E-09-24

Proyecto: Mejora y aseguramiento de los procesos académicos, organizacionales y de la infraestructura de apoyo a la capacidad y competitividad académicas de la DES de Ciencias Exactas.

Clave de Proyecto: P/PFCE-2018-21MSU0014E-05

Indicador de Calidad	Ajustado Anual				Ajustado Trimestral	Alcanzado Trimestral		Total de Avance		Justificación
	Valor Inicial	%	Valor Final	%	Número	Número	%	Número	%	
<b>Capacidad Académica</b>										
<b>Total de Profesores de Tiempo Completo.</b>	Universo: 200									
1.1.1 Licenciatura	8	4	8	4	0	0	0	8	100 .	
1.1.3 Maestría	17	8.5	17	8.5	0	0	0	17	100 .	
1.1.4 Doctorado	174	87	175	87.5	0	0	0	174	99.4 .	
1.1.5 Posgrado en el área disciplinar de su desempeño	191	95.5	193	96.5	0	0	0	191	99 .	
1.1.6 Doctorado en el área disciplinar de su desempeño	174	87	175	87.5	0	0	0	174	99.4 .	
1.1.7 Perfil deseable reconocido por el PROMEP-SES	142	71	145	72.5	0	0	0	142	97.9 .	
1.1.8 Adscripción al SNI o SNC	130	65	132	66	0	0	0	130	98.5 .	
1.1.9 Participación en el programa de tutorías	143	71.5	145	72.5	0	0	0	143	98.6 .	
<b>Total de profesores que conforman la planta académica</b>	Universo: 200									
1.2.1 Profesores (PTC, PMT y PA) que reciben capacitación y/o actualización con al menos 40 horas por año	200	100	200	100	0	0	0	200	100 .	
<b>Total de Cuerpos Académicos</b>	Universo: 25									
1.3.1 Consolidados	21	84	21	84	0	0	0	21	100 .	
1.3.2 En Consolidación	3	12	3	12	0	0	0	3	100 .	
1.3.3 En Formación	1	4	0	0	0	0	0	0	0 .	
<b>Competitividad Académica</b>										
<b>Total de Programas Educativos de TSU/PA y Lic evaluables</b>	Universo: 5									
2.2.1 Número y % de PE que alcanzarán el nivel 1 los CIEES.	0	0	1	20	0	0	0	0	0 .	
2.2.3 Número y % de PE de licenciatura y TSU de calidad del total de la oferta educativa evaluable	4	80	5	100	0	0	0	4	80 .	
<b>Total de matrícula evaluable de Nivel TSU/PA y Lic</b>	Universo: 1,400									
2.3.1 Número y % de matrícula atendida en PE de TSU/PA y Licenciatura de calidad del total asociada a los PE evaluables	929	66.4	1,400	100	0	0	0	929	66.4 .	
<b>Total de Programas Educativos de posgrado</b>	Universo: 11									
2.4.3 PE de posgrado reconocidos por el Programa Nacional de Posgrado de Calidad (PNPC)	11	100	11	100	0	0	0	11	100 .	
2.4.5 PE de posgrado que ingresarán al Padrón Nacional de Posgrado (PNP)	0	0	7	63.6	0	0	0	0	0 .	
<b>Total de Matrícula de nivel posgrado</b>	Universo: 430									
2.5.1 Número y porcentaje de matrícula atendida en PE de posgrado de calidad.	419	97.4	430	100	0	0	0	419	97.4 .	
<b>Tasa de egreso por cohorte generacional de Licenciatura</b>	M1	M2	%							
2.8.1 Tasa de egreso por cohorte para PE de licenciatura Ciclo A	333	100	32	9.61	0	0	0	0	0 .	
<b>Tasa de titulación por cohorte generacional de Licenciatura</b>	M1	M2	%							
2.9.1 Tasa de titulación por cohorte para PE de licenciatura Ciclo A	333	100	28	8.41	0	0	0	0	0 .	
<b>Tasa de graduación por cohorte generacional de Licenciatura</b>	M1	M2	%							
2.10.1 Tasa de graduación para PE de posgrado	85	100	68	80	51	0	0	51	75 .	



**DIRECCIÓN DE FORTALECIMIENTO INSTITUCIONAL**  
**Programa Fortalecimiento de la Calidad Educativa**  
**Cumplimiento de Indicadores de Calidad Trimestre 3**



Universidad: Benemérita Universidad Autónoma de Puebla  
 Clave de convenio: C/PFCE-2018-21MSU0014E-09-24

Proyecto: Mejora y aseguramiento de los procesos académicos, organizacionales y de la infraestructura de apoyo a la capacidad y competitividad académicas de la DES de Ciencias Exactas.  
 Clave de Proyecto: P/PFCE-2018-21MSU0014E-05

Indicador de Calidad	Ajustado Anual				Ajustado Trimestral		Alcanzado Trimestral		Total de Avance		Justificación
	Valor Inicial	%	Valor Final	%	Número	Número	%	Número	%		

  
 \_\_\_\_\_  
 Dr. José Alfonso Esparza Ortiz  
 Rector

  
 \_\_\_\_\_  
 Cupatitzio Ramírez Romero  
 Responsable del proyecto



**Programa Fortalecimiento de la Calidad Educativa**  
**Formato de apoyo para analizar el Seguimiento Académico de proyectos PFCE 2018**  
**Benemérita Universidad Autónoma de Puebla**

**PFCE**  
2018-2019

**P/PFCE-2018-21MSU0014E-05** *Mejora y aseguramiento de los procesos académicos, organizacionales y de la infraestructura de apoyo a la capacidad y competitividad académicas de la DES de Ciencias Exactas.*

No. OP		Descripción del Objetivo Particular				
5.1		Aseguramiento y mejora de la Competitividad académica				
No. MA	Descripción de la Meta Académica	Valores Cualitativos			Valores Trimestre 3	
		Programado	Alcanzado	%	Meta Programada	Meta Alcanzada
5.1.1	Asegurar la acreditación de los 11 PE de posgrado en el PNPC	11	11	100.00	11.00	11.00
No. MA	Descripción de la Meta Académica	Valores Cualitativos			Valores Trimestre 3	
		Programado	Alcanzado	%	Meta Programada	Meta Alcanzada
5.1.2	Incrementar a 4 el número de posgrados con acreditación internacional en el PNPC	4	4	100.00	4.00	4.00
No. MA	Descripción de la Meta Académica	Valores Cualitativos			Valores Trimestre 3	
		Programado	Alcanzado	%	Meta Programada	Meta Alcanzada
5.1.3	Asegurar la acreditación por CIEES u organismos acreditadores de COPAES, de los 5 PE de licenciatura de la DES	5	4	80.00	4.00	4.00
	Justificación					
No. OP		Descripción del Objetivo Particular				
5.2		Fortalecimiento de los procesos de aprendizaje y de la formación integral de los estudiantes				



No. MA	Descripción de la Meta Académica	Valores Cualitativos			Valores Trimestre 3	
		Programado	Alcanzado	%	Meta Programada	Meta Alcanzada
5.2.1	Fortalecer las actividades complementarias a la formación curricular en los 16 PE de la DES	16	16	100.00	16.00	16.00

No. MA	Descripción de la Meta Académica	Valores Cualitativos			Valores Trimestre 3	
		Programado	Alcanzado	%	Meta Programada	Meta Alcanzada
5.2.2	Promover y apoyar los programas de vinculación e intercambio estudiantil de apoyo a los PE	16	16	100.00	16.00	16.00

No. MA	Descripción de la Meta Académica	Valores Cualitativos			Valores Trimestre 3	
		Programado	Alcanzado	%	Meta Programada	Meta Alcanzada
5.2.3	Incrementar el uso de las herramientas modernas para el proceso enseñanza-aprendizaje en los PE de la DES	16	16	100.00	16.00	16.00

**No. OP****Descripción del Objetivo Particular**

5.3 Consolidación de los cuerpos académicos y fortalecimiento de la planta académica

No. MA	Descripción de la Meta Académica	Valores Cualitativos			Valores Trimestre 3	
		Programado	Alcanzado	%	Meta Programada	Meta Alcanzada
5.3.1	Fortalecer la infraestructura de apoyo al desarrollo de las LGAC de los CA	11	11	100.00	11.00	11.00


No. MA	Descripción de la Meta Académica	Valores Cualitativos			Valores Trimestre 3	
		Programado	Alcanzado	%	Meta Programada	Meta Alcanzada
5.3.2	Asegurar la movilidad de los integrantes y estudiantes de los 24 CA de la DES	24	24	100.00	24.00	24.00

No. MA	Descripción de la Meta Académica	Valores Cualitativos			Valores Trimestre 3	
		Programado	Alcanzado	%	Meta Programada	Meta Alcanzada
5.3.3	Apoyar la organización de eventos académicos y promover proyectos de vinculación por los 24 CA de la DES	24	24	100.00	24.00	24.00

## Firmas



Dr. José Alfonso Esparza Ortiz  
Rector



Cupatitzio Ramírez Romero  
Profesor investigador

Universidad: Benemérita Universidad Autónoma de Puebla

Clave de convenio: C/PFCE-2018-21MSU0014E-09-24

Proyecto: Asegurar los estándares de calidad logrados en los PE de la DES, sustancialmente los indicadores de competitividad, capacidad, e innovación educativa.

Clave de Proyecto: P/PFCE-2018-21MSU0014E-06

Indicador de Calidad	Ajustado Anual				Ajustado Trimestral Número	Alcanzado Trimestral		Total de Avance		Justificación
	Valor Inicial	%	Valor Final	%		Número	%	Número	%	
<b>Capacidad Académica</b>										
<b>Total de Profesores de Tiempo Completo.</b>	<b>Universo: 317</b>									
1.1.1 Licenciatura	12	3.79	12	3.79	0	0	0	12	100	.
1.1.2 Especialidad	6	1.89	6	1.89	0	0	0	6	100	.
1.1.3 Maestría	216	68.1	220	69.4	0	0	0	0	0	.
1.1.4 Doctorado	75	23.7	79	24.9	0	0	0	0	0	.
1.1.5 Posgrado en el área disciplinar de su desempeño	287	90.5	295	93.1	0	0	0	0	0	.
1.1.6 Doctorado en el área disciplinar de su desempeño	68	21.5	72	22.7	0	0	0	0	0	.
1.1.7 Perfil deseable reconocido por el PROMEP-SES	166	52.4	170	53.6	170	170	100	170	100	.
1.1.8 Adscripción al SNI o SNC	35	11	37	11.7	0	0	0	0	0	.
1.1.9 Participación en el programa de tutorías	309	97.5	317	100	0	0	0	0	0	.
<b>Total de profesores que conforman la planta académica</b>	<b>Universo: 530</b>									
1.2.1 Profesores (PTC, PMT y PA) que reciben capacitación y/o actualización con al menos 40 horas por año	304	57.4	316	59.6	0	0	0	0	0	.
<b>Total de Cuerpos Académicos</b>										
<b>Total de Cuerpos Académicos</b>	<b>Universo: 19</b>									
1.3.1 Consolidados	5	26.3	5	26.3	0	0	0	5	100	.
1.3.2 En Consolidación	9	47.4	10	52.6	0	0	0	0	0	.
1.3.3 En Formación	3	15.8	3	15.8	0	0	0	3	100	.
<b>Competitividad Académica</b>										
<b>Total de Programas Educativos de TSU/PA y Lic evaluables</b>	<b>Universo: 12</b>									
2.2.1 Número y % de PE que alcanzarán el nivel 1 los CIEES.	6	50	6	50	0	0	0	6	100	.
2.2.2 Número y % de PE que serán acreditados por organismos reconocidos por el COPAES.	4	33.3	4	33.3	0	0	0	4	100	.
2.2.3 Número y % de PE de licenciatura y TSU de calidad del total de la oferta educativa evaluable	8	66.7	8	66.7	0	0	0	8	100	.
2.2.4 Número y % de PE de licenciatura/campus con estándar 1 del IDAP del CENEVAL	0	0	1	8.33	0	0	0	0	0	.
2.2.5 Número y % de PE de licenciatura/campus con estándar 2 del IDAP del CENEVAL	0	0	1	8.33	0	0	0	0	0	.
<b>Total de matrícula evaluable de Nivel TSU/PA y Lic</b>	<b>Universo: 13,381</b>									
2.3.1 Número y % de matrícula atendida en PE de TSU/PA y Licenciatura de calidad del total asociada a los PE evaluables	12,313	92	13,381	100	0	0	0	0	0	.
<b>Total de Programas Educativos de posgrado</b>										
<b>Total de Programas Educativos de posgrado</b>	<b>Universo: 16</b>									
2.4.3 PE de posgrado reconocidos por el Programa Nacional de Posgrado de Calidad (PNPC)	7	43.8	8	50	0	0	0	0	0	.
2.4.4 PE de posgrado que ingresarán al Programa de Fomento a la Calidad (PFC)	3	18.8	2	12.5	0	0	0	0	0	.
2.4.5 PE de posgrado que ingresarán al Padrón Nacional de Posgrado (PNP)	4	25	6	37.5	0	0	0	0	0	.
<b>Total de Matrícula de nivel posgrado</b>	<b>Universo: 1,478</b>									
2.5.1 Número y porcentaje de matrícula atendida en PE de posgrado de calidad.	473	32	473	32	0	0	0	473	100	.
<b>Tasa de egreso por cohorte generacional de TSU/PA</b>										
2.6.1 Tasa de egreso por cohorte para PE de TSU y PA Ciclo A	M1	M2	%							
	41	100	24	58.5	0	0	0	0	0	.
<b>Tasa de titulación por cohorte generacional de TSU/PA</b>										
	M1	M2	%							






DIRECCIÓN DE FORTALECIMIENTO INSTITUCIONAL  
 Programa Fortalecimiento de la Calidad Educativa  
 Cumplimiento de Indicadores de Calidad Trimestre 3




Universidad: Benemérita Universidad Autónoma de Puebla  
 Clave de convenio: C/PFCE-2018-21MSU0014E-09-24

Proyecto: Asegurar los estándares de calidad logrados en los PE de la DES, sustancialmente los indicadores de competitividad, capacidad, e innovación educativa.  
 Clave de Proyecto: P/PFCE-2018-21MSU0014E-06

Indicador de Calidad	Ajustado Anual				Ajustado Trimestral	Alcanzado Trimestral			Total de Avance		Justificación
	Valor Inicial	%	Valor Final	%	Número	Número	%	Número	%		
2.7.1 Tasa de titulación por cohorte para PE de TSU y PA Ciclo A	41	100	16	39	0	0	0	0	0	.	
Tasa de egreso por cohorte generacional de Licenciatura	M1	M2	%								
2.8.1 Tasa de egreso por cohorte para PE de licenciatura Ciclo A	2,168	100	1,144	52.8	0	0	0	0	0	.	
Tasa de titulación por cohorte generacional de Licenciatura	M1	M2	%								
2.9.1 Tasa de titulación por cohorte para PE de licenciatura Ciclo A	2,168	100	794	36.6	0	0	0	0	0	.	
Tasa de graduación por cohorte generacional de Licenciatura	M1	M2	%								
2.10.1 Tasa de graduación para PE de posgrado	2,075	100	542	26.1	0	0	0	0	0	.	

  
 \_\_\_\_\_  
 Dr. José Alfonso Esparza Ortiz  
 Rector

  
 \_\_\_\_\_  
 José Gaspar Rodolfo Cortes Riveroll  
 Responsable del proyecto



**Programa Fortalecimiento de la Calidad Educativa**  
**Formato de apoyo para analizar el Seguimiento Académico de proyectos PFCE 2018**  
**Benemérita Universidad Autónoma de Puebla**

**PFCE**  
2018-2019

**P/PFCE-2018-21MSU0014E-06**      **Asegurar los estándares de calidad logrados en los PE de la DES, sustancialmente los indicadores de competitividad, capacidad, e innovación educativa.**

No. OP		Descripción del Objetivo Particular				
6.1		Atención de las recomendaciones de los CIEES, COPAES y CONACYT, a los PE de pregrado y posgrado.				
No. MA	Descripción de la Meta Académica	Valores Cualitativos			Valores Trimestre 3	
		Programado	Alcanzado	%	Meta Programada	Meta Alcanzada
6.1.1	Mejorar los indicadores de retención de las Trayectorias escolares de los PE de pregrado y posgrado.	1	0	0.00	0.00	0.00
No. MA	Descripción de la Meta Académica	Valores Cualitativos			Valores Trimestre 3	
		Programado	Alcanzado	%	Meta Programada	Meta Alcanzada
6.1.2	Mantener el 100% de los Programas Educativos de pregrado y posgrado con contenidos académicos actualizados	29	20	68.97	20.00	20.00
No. MA	Descripción de la Meta Académica	Valores Cualitativos			Valores Trimestre 3	
		Programado	Alcanzado	%	Meta Programada	Meta Alcanzada
6.1.3	Garantizar la calidad de los PE de pregrado y posgrado en materia de infraestructura, equipamiento, y materiales para laboratorios, experimentales y no experimentales.	15	9	60.00	9.00	9.00

No. OP	Descripción del Objetivo Particular
6.2	Asegurar el desarrollo de la planta docente, incrementar los perfiles deseables y mejorar el grado de consolidación de los CA

No. MA	Descripción de la Meta Académica	Valores Cualitativos			Valores Trimestre 3	
		Programado	Alcanzado	%	Meta Programada	Meta Alcanzada
6.2.1	Fortalecer los procesos académicos y de investigación de los integrantes y colaboradores de los CA	2	0	0.00	0.00	0.00

No. MA	Descripción de la Meta Académica	Valores Cualitativos			Valores Trimestre 3	
		Programado	Alcanzado	%	Meta Programada	Meta Alcanzada
6.2.2	Mejorar la capacidad académica de los PTC, mediante la obtención del grado de doctorado.	4	1	25.00	1.00	1.00

No. MA	Descripción de la Meta Académica	Valores Cualitativos			Valores Trimestre 3	
		Programado	Alcanzado	%	Meta Programada	Meta Alcanzada
6.2.3	Incrementar el número de Redes interinstitucionales.	1	0	0.00	0.00	0.00

**No. OP****Descripción del Objetivo Particular**

6.3 Fomentar el compromiso de responsabilidad social en el plano educativo, difundiendo y practicando principios y valores, para la formación integral del estudiante

No. MA	Descripción de la Meta Académica	Valores Cualitativos			Valores Trimestre 3	
		Programado	Alcanzado	%	Meta Programada	Meta Alcanzada
6.3.1	Generación y aplicación de conocimiento socialmente pertinente a través de la investigación en salud y desempeño físico	10	6	60.00	6.00	6.00

No. MA	Descripción de la Meta Académica	Valores Cualitativos			Valores Trimestre 3	
		Programado	Alcanzado	%	Meta Programada	Meta Alcanzada
6.3.2	Formación integral de ciudadanos conscientes y solidarios a través de una docencia articulada con la investigación educativa	5	3	60.00	3.00	3.00




No. MA	Descripción de la Meta Académica	Valores Cualitativos			Valores Trimestre 3	
		Programado	Alcanzado	%	Meta Programada	Meta Alcanzada
6.3.3	Gestión responsable de los impactos ambientales y del clima laboral de la DES, mediante el desarrollo de proyectos vinculados con las demandas sociales	6	3	50.00	3.00	3.00

Firmas



Dr. José Alfonso Esparza Ortiz  
Rector



José Gaspar Rodolfo Cortes Riveroll  
Coordinador de la DES de Ciencias de la Salud

Universidad: Benemérita Universidad Autónoma de Puebla

Clave de convenio: C/PFCE-2018-21MSU0014E-09-24

Proyecto: Aseguramiento de la calidad académica, pertinencia y procesos de internacionalización de la DES de Ciencias Sociales y Económico Administrativas

Clave de Proyecto: P/PFCE-2018-21MSU0014E-07

Indicador de Calidad	Ajustado Anual				Ajustado Trimestral Número	Alcanzado Trimestral		Total de Avance		Justificación
	Valor Inicial	%	Valor Final	%		Número	Número	%	Número	
<b>Capacidad Académica</b>										
<b>Total de Profesores de Tiempo Completo.</b>	Universo: 430									
1.1.1 Licenciatura	21	4.88	21	4.88	0	0	0	21	100	.
1.1.2 Especialidad	1	0.23	1	0.23	0	0	0	1	100	.
1.1.3 Maestría	191	44.4	187	43.5	188	188	100	188	101	.
1.1.4 Doctorado	217	50.5	221	51.4	219	219	100	219	99.1	.
1.1.5 Posgrado en el área disciplinar de su desempeño	411	95.6	415	96.5	414	414	100	414	99.8	.
1.1.6 Doctorado en el área disciplinar de su desempeño	205	47.7	209	48.6	208	208	100	208	99.5	.
1.1.7 Perfil deseable reconocido por el PROMEP-SES	240	55.8	264	61.4	242	242	100	242	91.7	.
1.1.8 Adscripción al SNI o SNC	92	21.4	98	22.8	94	94	100	94	95.9	.
<b>Total de profesores que conforman la planta académica</b>	Universo: 440									
1.2.1 Profesores (PTC, PMT y PA) que reciben capacitación y/o actualización con al menos 40 horas por año	430	97.7	440	100	438	438	100	438	99.6	.
<b>Total de Cuerpos Académicos</b>										
Universo: 42										
1.3.1 Consolidados	17	40.5	17	40.5	0	0	0	17	100	.
1.3.2 En Consolidación	19	45.2	19	45.2	0	0	0	19	100	.
1.3.3 En Formación	6	14.3	6	14.3	0	0	0	6	100	.
<b>Competitividad Académica</b>										
<b>Total de Programas Educativos de TSU/PA y Lic evaluables</b>	Universo: 13									
2.2.1 Número y % de PE que alcanzarán el nivel 1 los CIEES.	5	38.5	5	38.5	0	0	0	5	100	.
2.2.2 Número y % de PE que serán acreditados por organismos reconocidos por el COPAES.	13	100	13	100	0	0	0	13	100	.
2.2.3 Número y % de PE de licenciatura y TSU de calidad del total de la oferta educativa evaluable	13	100	13	100	0	0	0	13	100	.
<b>Total de matrícula evaluable de Nivel TSU/PA y Lic</b>	Universo: 21,635									
2.3.1 Número y % de matrícula atendida en PE de TSU/PA y Licenciatura de calidad del total asociada a los PE evaluables	21,635	100	21,635	100	0	0	0	0	0	.
<b>Total de Programas Educativos de posgrado</b>										
Universo: 14										
2.4.3 PE de posgrado reconocidos por el Programa Nacional de Posgrado de Calidad (PNPC)	9	64.3	9	64.3	0	0	0	9	100	.
2.4.4 PE de posgrado que ingresarán al Programa de Fomento a la Calidad (PFC)	5	35.7	5	35.7	0	0	0	5	100	.
2.4.5 PE de posgrado que ingresarán al Padrón Nacional de Posgrado (PNP)	1	7.14	1	7.14	0	0	0	0	0	.
<b>Total de Matrícula de nivel posgrado</b>	Universo: 700									
2.5.1 Número y porcentaje de matrícula atendida en PE de posgrado de calidad.	251	35.9	290	41.4	253	253	100	253	87.2	.
<b>Tasa de egreso por cohorte generacional de Licenciatura</b>										
2.8.1 Tasa de egreso por cohorte para PE de licenciatura Ciclo A	M1	M2	%							
	3,200	100	2,200	68.8	2000	2000	100	2,000	90.9	.
<b>Tasa de titulación por cohorte generacional de Licenciatura</b>										
2.9.1 Tasa de titulación por cohorte para PE de licenciatura Ciclo A	M1	M2	%							
	3,200	100	420	13.1	350	350	100	350	83.3	.
<b>Tasa de graduación por cohorte generacional de Licenciatura</b>										
2.10.1 Tasa de graduación para PE de posgrado	M1	M2	%							
	550	100	180	32.7	0	0	0	0	0	.



Universidad: Benemérita Universidad Autónoma de Puebla

Clave de convenio: C/PFCE-2018-21MSU0014E-09-24

Proyecto: Aseguramiento de la calidad académica, pertinencia y procesos de internacionalización de la DES de Ciencias Sociales y Económico Administrativas


Clave de Proyecto: P/PFCE-2018-21MSU0014E-07

Indicador de Calidad	Ajustado Anual		Ajustado Trimestral		Alcanzado Trimestral		Total de Avance		Justificación
	Valor Inicial	%	Valor Final	%	Número	Número	%	Número	



---

Dr. José Alfonso Esparza Ortiz  
Rector



---

Marco Antonio López Martínez  
Responsable del proyecto





**Programa Fortalecimiento de la Calidad Educativa**  
**Formato de apoyo para analizar el Seguimiento Académico de proyectos PFCE 2018**  
**Benemérita Universidad Autónoma de Puebla**

**PFCE**  
2018-2019

**P/PFCE-2018-21MSU0014E-07**      **Aseguramiento de la calidad académica, pertinencia y procesos de internacionalización de la DES de Ciencias Sociales y Económico Administrativas**

<b>No. OP</b>		<b>Descripción del Objetivo Particular</b>				
7.1		1. Garantizar la calidad de los PE de la DES de Cs. Sociales y Económico Administrativas a partir de la atención a recomendaciones externas				
No. MA	Descripción de la Meta Académica	Valores Cualitativos			Valores Trimestre 3	
		Programado	Alcanzado	%	Meta Programada	Meta Alcanzada
7.1.1	1.1 Mantener el 100% de los PE evaluables con reconocimiento de calidad	100	100	100.00	100.00	100.00
No. MA	Descripción de la Meta Académica	Valores Cualitativos			Valores Trimestre 3	
		Programado	Alcanzado	%	Meta Programada	Meta Alcanzada
7.1.2	1.2 Aseguramiento de 9 PE de posgrado en el PNPC del CONACYT	9	9	100.00	9.00	9.00
No. MA	Descripción de la Meta Académica	Valores Cualitativos			Valores Trimestre 3	
		Programado	Alcanzado	%	Meta Programada	Meta Alcanzada
7.1.3	1.3 Avanzar en el proceso de internacionalización de los PE de la Des de Ciencias Sociales y Económico Administrativas	3	3	100.00	3.00	3.00

<b>No. OP</b>		<b>Descripción del Objetivo Particular</b>				
7.2		2. Fortalecimiento de la Capacidad Académica de la Des de Ciencias Sociales y Económico Administrativas en mejora de los núcleos básicos de los PE				

No. MA	Descripción de la Meta Académica	Valores Cualitativos			Valores Trimestre 3	
		Programado	Alcanzado	%	Meta Programada	Meta Alcanzada
7.2.1	2.1 Fomentar la participación de los investigadores para que el 63 % de PTC obtengan perfil PRODEP y 50 % de los PTC con Doctorado sean parte del Sistema Nacional de Investigadores (S.N.I.) en 2019	63	63	100.00	63.00	63.00

No. MA	Descripción de la Meta Académica	Valores Cualitativos			Valores Trimestre 3	
		Programado	Alcanzado	%	Meta Programada	Meta Alcanzada
7.2.2	2.2 Lograr que 37 CA de la Des de Ciencias Sociales y Económico Administrativas se encuentren en nivel de En Consolidados y Consolidación para 2019	37	37	100.00	37.00	37.00

No. MA	Descripción de la Meta Académica	Valores Cualitativos			Valores Trimestre 3	
		Programado	Alcanzado	%	Meta Programada	Meta Alcanzada
7.2.3	2.3 Que al menos 20% de los PTC de la DES cuente con la capacitación que lo habilite y certifique competencias docentes universitarias para 2019	20	20	100.00	20.00	20.00

**No. OP****Descripción del Objetivo Particular**

7.3 3. Garantizar la Formación Integral del Estudiante para potencializar su desarrollo profesional a través de un proyecto de trayectorias y plan de vida

No. MA	Descripción de la Meta Académica	Valores Cualitativos			Valores Trimestre 3	
		Programado	Alcanzado	%	Meta Programada	Meta Alcanzada
7.3.1	3.1 Que el 100% de los PE de licenciatura cuente con un plan de seguimiento de rutas críticas que permita mejorar las tasas de graduación	50	45	90.00	45.00	45.00

No. MA	Descripción de la Meta Académica	Valores Cualitativos			Valores Trimestre 3	
		Programado	Alcanzado	%	Meta Programada	Meta Alcanzada
7.3.2	3.2 Que al menos 20% de los alumnos de ciclo superior de las licenciaturas asista y realice actividades académicas y de investigación en el marco de la responsabilidad social	20	15	75.00	15.00	15.00

No. MA	Descripción de la Meta Académica	Valores Cualitativos			Valores Trimestre 3	
		Programado	Alcanzado	%	Meta Programada	Meta Alcanzada
7.3.3	3.3 Lograr que al menos el 20% de los estudiantes que componen la matrícula de los PE de la DES participe en actividades extracurriculares de reconocimiento a la diversidad social, cultural y cuidado del medio ambiente	20	20	100.00	20.00	20.00

## Firmas



Dr. José Alfonso Esparza Ortiz  
Rector



Marco Antonio López Martínez  
Docente Investigador TC, miembro de CA. De la Facultad de Economía





Universidad: Benemérita Universidad Autónoma de Puebla

Clave de convenio: C/PFCE-2018-21MSU0014E-09-24

Proyecto: PFCE-2018-21MSU001E-645

Clave de Proyecto: P/PFCE-2018-21MSU0014E-08

Indicador de Calidad	Ajustado Anual				Ajustado Trimestral			Alcanzado Trimestral		Total de Avance		Justificación
	Valor Inicial	%	Valor Final	%	Número	Número	%	Número	%			
<b>Capacidad Académica</b>												
<b>Total de Profesores de Tiempo Completo.</b>	<b>Universo: 418</b>											
1.1.1 Licenciatura	47	11.2	47	11.2	0	0	0	47	100			
1.1.2 Especialidad	6	1.44	6	1.44	0	0	0	0	0			
1.1.3 Maestría	153	36.6	142	34	144	144	100	144	101			
1.1.4 Doctorado	206	49.3	217	51.9	210	210	100	210	96.8			
1.1.5 Posgrado en el área disciplinar de su desempeño	365	87.3	365	87.3	0	0	0	365	100			
1.1.6 Doctorado en el área disciplinar de su desempeño	206	49.3	206	49.3	0	0	0	206	100			
1.1.7 Perfil deseable reconocido por el PROMEP-SES	235	56.2	237	56.7	236	236	100	236	99.6			
1.1.8 Adscripción al SNI o SNC	121	29	123	29.4	122	122	100	122	99.2			
1.1.9 Participación en el programa de tutorías	150	35.9	150	35.9	0	0	0	150	100			
<b>Total de profesores que conforman la planta académica</b>	<b>Universo: 782</b>											
1.2.1 Profesores (PTC, PMT y PA) que reciben capacitación y/o actualización con al menos 40 horas por año	150	19.2	150	19.2	0	0	0	150	100			
<b>Total de Cuerpos Académicos</b>												
<b>Universo: 41</b>												
1.3.1 Consolidados	21	51.2	25	61	23	23	100	23	92			
1.3.2 En Consolidación	14	34.2	12	29.3	13	13	100	13	108			
1.3.3 En Formación	4	9.76	4	9.76	0	0	0	4	100			
<b>Competitividad Académica</b>												
<b>Total de Programas Educativos de TSU/PA y Lic evaluables</b>	<b>Universo: 15</b>											
2.2.1 Número y % de PE que alcanzarán el nivel 1 los CIEES.	3	20	3	20	0	0	0	3	100			
2.2.2 Número y % de PE que serán acreditados por organismos reconocidos por el COPAES.	0	0	1	6.67	0	0	0	0	0			
2.2.3 Número y % de PE de licenciatura y TSU de calidad del total de la oferta educativa evaluable	12	80	15	100	14	14	100	14	93.3			
2.2.5 Número y % de PE de licenciatura/campus con estándar 2 del IDAP del CENEVAL	0	0	1	6.67	0	0	0	0	0			
<b>Total de matrícula evaluable de Nivel TSU/PA y Lic</b>	<b>Universo: 6,925</b>											
2.3.1 Número y % de matrícula atendida en PE de TSU/PA y Licenciatura de calidad del total asociada a los PE evaluables	6,925	100	6,925	100	0	0	0	6,925	100			
<b>Total de Programas Educativos de posgrado</b>	<b>Universo: 23</b>											
2.4.3 PE de posgrado reconocidos por el Programa Nacional de Posgrado de Calidad (PNPC)	16	69.6	18	78.3	17	17	100	17	94.4			
2.4.4 PE de posgrado que ingresarán al Programa de Fomento a la Calidad (PFC)	9	39.1	10	43.5	0	0	0	0	0			
2.4.5 PE de posgrado que ingresarán al Padrón Nacional de Posgrado (PNP)	7	30.4	8	34.8	0	0	0	0	0			
<b>Total de Matrícula de nivel posgrado</b>	<b>Universo: 526</b>											
2.5.1 Número y porcentaje de matrícula atendida en PE de posgrado de calidad.	410	78	430	81.8	425	425	100	425	98.8			
<b>Tasa de egreso por cohorte generacional de Licenciatura</b>	<b>M1</b>	<b>M2</b>	<b>%</b>									
2.8.1 Tasa de egreso por cohorte para PE de licenciatura Ciclo A	1,459	100	299	20.5	280	280	100	280	93.7			
<b>Tasa de titulación por cohorte generacional de Licenciatura</b>	<b>M1</b>	<b>M2</b>	<b>%</b>									
2.9.1 Tasa de titulación por cohorte para PE de licenciatura Ciclo A	1,459	100	59	4.04	57	57	100	57	96.6			




Universidad: Benemérita Universidad Autónoma de Puebla


Clave de convenio: C/PFCE-2018-21MSU0014E-09-24

Proyecto: PFCE-2018-21MSU001E-645

Clave de Proyecto: P/PFCE-2018-21MSU0014E-08

Indicador de Calidad		Ajustado Anual				Ajustado Trimestral	Alcanzado Trimestral	Total de Avance		Justificación
		Valor Inicial	%	Valor Final	%	Número	Número	%	Número	
Tasa de graduación por cohorte generacional de Licenciatura		M1	M2	%						
2.10.1	Tasa de graduación para PE de posgrado	139	100	108	77.7	107	107	100	107	99.1

  
Dr. José Alfonso Esparza Ortiz  
Rector

  
Ángel Xolocotzi Yáñez  
Responsable del proyecto



**Programa Fortalecimiento de la Calidad Educativa**  
**Formato de apoyo para analizar el Seguimiento Académico de proyectos PFCE 2018**  
**Benemérita Universidad Autónoma de Puebla**

**PFCE**  
2018-2019

P/PFCE-2018-21MSU0014E-08    PFCE-2018-21MSU001E-645

No. OP		Descripción del Objetivo Particular				
8.1		Impulsar la calidad educativa de los PE de licenciatura y posgrado para alcanzar estándares internacionales de capacidad y competitividad académicas (DOCENCIA)				
No. MA	Descripción de la Meta Académica	Valores Cualitativos			Valores Trimestre 3	
		Programado	Alcanzado	%	Meta Programada	Meta Alcanzada
8.1.1	Elevar en un 12% el índice de eficiencia terminal del total de egresados de los Programas Educativos de la DES a través de los apoyos que garanticen la titulación	12	6	50.00	6.00	6.00
No. MA	Descripción de la Meta Académica	Valores Cualitativos			Valores Trimestre 3	
		Programado	Alcanzado	%	Meta Programada	Meta Alcanzada
8.1.2	Mejorar la competitividad considerando los estándares internacionales que impactan a la DES de Educación y Humanidades	35	35	100.00	35.00	35.00
No. MA	Descripción de la Meta Académica	Valores Cualitativos			Valores Trimestre 3	
		Programado	Alcanzado	%	Meta Programada	Meta Alcanzada
8.1.3	Eficientar los procesos de enseñanza-aprendizaje de 12 Programas Educativos de licenciatura y/o posgrado de la DES considerando los paradigmas en la actualidad.	12	12	100.00	12.00	12.00
No. OP		Descripción del Objetivo Particular				
8.2		Fortalecer los procesos de investigación, generación y aplicación de conocimiento de los PE de licenciatura y posgrado de la DES a través de la colaboración nacional e internacional. (INVESTIGACIÓN)				



No. MA	Descripción de la Meta Académica	Valores Cualitativos			Valores Trimestre 3	
		Programado	Alcanzado	%	Meta Programada	Meta Alcanzada
8.2.1	Elevar en un 10% el índices de capacidad académica (Perfil Deseable PRODEP) de los Profesores de Tiempo Completo de la DES.	10	10	100.00	10.00	10.00

No. MA	Descripción de la Meta Académica	Valores Cualitativos			Valores Trimestre 3	
		Programado	Alcanzado	%	Meta Programada	Meta Alcanzada
8.2.2	Incrementar la producción y difusión de resultados de investigación para mantener la calidad de las LGAC de las DES.	10	10	100.00	10.00	10.00

No. MA	Descripción de la Meta Académica	Valores Cualitativos			Valores Trimestre 3	
		Programado	Alcanzado	%	Meta Programada	Meta Alcanzada
8.2.3	Desarrollar mecanismos de colaboración entre grupos académicos nacionales e internacionales para acceder a la multiculturalidad en los procesos de investigación, creación y aplicación de conocimiento.	7	6	85.71	6.00	6.00

No. OP	Descripción del Objetivo Particular
--------	-------------------------------------

8.3	Ofrecer servicios que propicien la formación integral y pertinencia social consolidando el compromiso de la institución hacia la sociedad a través de la DES de Educación y Humanidades. (VINCULACIÓN)
-----	--

No. MA	Descripción de la Meta Académica	Valores Cualitativos			Valores Trimestre 3	
		Programado	Alcanzado	%	Meta Programada	Meta Alcanzada
8.3.1	Desarrollar modelos de vinculación para mejorar la inserción en mercados de trabajo.	5	5	100.00	5.00	5.00

No. MA	Descripción de la Meta Académica	Valores Cualitativos			Valores Trimestre 3	
		Programado	Alcanzado	%	Meta Programada	Meta Alcanzada
8.3.2	Desarrollar los proyectos de impacto y responsabilidad social para el beneficio y atención de la ciudadanía.	5	5	100.00	5.00	5.00

Firmas



Dr. José Alfonso Esparza Ortiz

Rector



Ángel Xolocotzi Yáñez

Profesor Investigador Titular C, tiempo completo Director de la  
Facultad de Filosofía y Letras Miembro del Sistema Nacional de  
Investigadores Nivel 3

Universidad: Benemérita Universidad Autónoma de Puebla

Clave de convenio: C/PFCE-2018-21MSU0014E-09-24

Proyecto: Programas Educativos de Calidad en la DESIT que atiendan las fortalezas y áreas de oportunidad detectadas en los últimos años en la formación integral del estudiante.

Clave de Proyecto: P/PFCE-2018-21MSU0014E-09

Indicador de Calidad	Ajustado Anual				Ajustado Trimestral Número	Alcanzado Trimestral		Total de Avance		Justificación
	Valor Inicial	%	Valor Final	%		Número	%	Número	%	
<b>Capacidad Académica</b>										
<b>Total de Profesores de Tiempo Completo.</b>	Universo: 471									
1.1.1 Licenciatura	47	9.98	45	9.55	0	0	0	0	0	.
1.1.2 Especialidad	1	0.21	1	0.21	0	0	0	0	0	.
1.1.3 Maestría	196	41.6	197	41.8	0	0	0	0	0	.
1.1.4 Doctorado	227	48.2	228	48.4	0	0	0	0	0	.
1.1.5 Posgrado en el área disciplinar de su desempeño	361	76.7	361	76.7	0	0	0	0	0	.
1.1.6 Doctorado en el área disciplinar de su desempeño	179	38	179	38	0	0	0	0	0	.
1.1.7 Perfil deseable reconocido por el PROMEP-SES	250	53.1	251	53.3	0	0	0	0	0	.
1.1.8 Adscripción al SNI o SNC	85	18.1	85	18.1	0	0	0	0	0	.
1.1.9 Participación en el programa de tutorías	471	100	471	100	0	0	0	0	0	.
<b>Total de profesores que conforman la planta académica</b>	Universo: 728									
1.2.1 Profesores (PTC, PMT y PA) que reciben capacitación y/o actualización con al menos 40 horas por año	0	0	10	1.37	5	5	100	5	50	.
<b>Total de Cuerpos Académicos</b>										
Universo: 37										
1.3.1 Consolidados	18	48.7	18	48.7	0	0	0	0	0	.
1.3.2 En Consolidación	12	32.4	15	40.5	0	0	0	0	0	.
1.3.3 En Formación	5	13.5	5	13.5	0	0	0	0	0	.
<b>Competitividad Académica</b>										
Universo: 17										
<b>Total de Programas Educativos de TSU/PA y Lic evaluables</b>	Universo: 17									
2.2.1 Número y % de PE que alcanzarán el nivel 1 los CIEES.	0	0	1	5.88	0	0	0	0	0	.
2.2.2 Número y % de PE que serán acreditados por organismos reconocidos por el COPAES.	0	0	6	35.3	0	0	0	0	0	.
2.2.3 Número y % de PE de licenciatura y TSU de calidad del total de la oferta educativa evaluable	16	94.1	16	94.1	0	0	0	0	0	.
2.2.4 Número y % de PE de licenciatura/campus con estándar 1 del IDAP del CENEVAL	2	11.8	2	11.8	0	0	0	0	0	.
<b>Total de matrícula evaluable de Nivel TSU/PA y Lic</b>	Universo: 15,744									
2.3.1 Número y % de matrícula atendida en PE de TSU/PA y Licenciatura de calidad del total asociada a los PE evaluables	14,952	95	15,744	100	15744	15744	100	15,744	100	.
<b>Total de Programas Educativos de posgrado</b>										
Universo: 13										
2.4.3 PE de posgrado reconocidos por el Programa Nacional de Posgrado de Calidad (PNPC)	10	76.9	11	84.6	0	0	0	0	0	.
2.4.4 PE de posgrado que ingresarán al Programa de Fomento a la Calidad (PFC)	0	0	1	7.69	0	0	0	0	0	.
2.4.5 PE de posgrado que ingresarán al Padrón Nacional de Posgrado (PNP)	0	0	1	7.69	0	0	0	0	0	.
<b>Total de Matrícula de nivel posgrado</b>	Universo: 360									
2.5.1 Número y porcentaje de matrícula atendida en PE de posgrado de calidad.	350	97.2	350	97.2	0	0	0	0	0	.
<b>Tasa de egreso por cohorte generacional de Licenciatura</b>										
M1 M2 %										
2.8.1 Tasa de egreso por cohorte para PE de licenciatura Ciclo A	3,300	100	590	17.9	0	0	0	0	0	.
<b>Tasa de titulación por cohorte generacional de Licenciatura</b>										
M1 M2 %										
2.9.1 Tasa de titulación por cohorte para PE de licenciatura Ciclo A	3,350	100	200	5.97	0	0	0	0	0	.






DIRECCIÓN DE FORTALECIMIENTO INSTITUCIONAL  
 Programa Fortalecimiento de la Calidad Educativa  
 Cumplimiento de Indicadores de Calidad Trimestre 3




Universidad: Benemérita Universidad Autónoma de Puebla  
 Clave de convenio: C/PFCE-2018-21MSU0014E-09-24

Proyecto: Programas Educativos de Calidad en la DESIT que atiendan las fortalezas y áreas de oportunidad detectadas en los últimos años en la formación integral del estudiante.  
 Clave de Proyecto: P/PFCE-2018-21MSU0014E-09

Indicador de Calidad		Ajustado Anual				Ajustado Trimestral	Alcanzado Trimestral		Total de Avance		Justificación
		Valor Inicial	%	Valor Final	%	Número	Número	%	Número	%	
Tasa de graduación por cohorte generacional de Licenciatura		M1	M2	%							
2.10.1	Tasa de graduación para PE de posgrado	360	100	50	13.9	0	0	0	0	0	

  
 Dr. José Alfonso Esparza Ortiz  
 Rector

  
 Roberto Contreras Juárez  
 Responsable del proyecto



**Programa Fortalecimiento de la Calidad Educativa**  
**Formato de apoyo para analizar el Seguimiento Académico de proyectos PFCE 2018**  
**Benemérita Universidad Autónoma de Puebla**

**PFCE**  
2018-2019

**P/PFCE-2018-21MSU0014E-09** *Programas Educativos de Calidad en la DESIT que atiendan las fortalezas y áreas de oportunidad detectadas en los últimos años en la formación integral del estudiante.*

No. OP		Descripción del Objetivo Particular				
9.1		Fortalecimiento de las prácticas, conocimientos e infraestructura para la formación integral del estudiante.				
No. MA	Descripción de la Meta Académica	Valores Cualitativos			Valores Trimestre 3	
		Programado	Alcanzado	%	Meta Programada	Meta Alcanzada
9.1.1	Incrementar el 1% de las tasas de egreso y titulación	1	0	0.00	0.00	0.00
No. MA	Descripción de la Meta Académica	Valores Cualitativos			Valores Trimestre 3	
		Programado	Alcanzado	%	Meta Programada	Meta Alcanzada
9.1.2	Mejorar 5 laboratorios de las unidades académicas de la DES a través de la renovación y/o adquisición de equipo para ofrecer prácticas que simulen el entorno actual.	5	2	40.00	2.00	2.00
No. MA	Descripción de la Meta Académica	Valores Cualitativos			Valores Trimestre 3	
		Programado	Alcanzado	%	Meta Programada	Meta Alcanzada
9.1.3	Apoyar las actividades académicas y de formación integral de la DES	20	10	50.00	10.00	10.00

No. OP		Descripción del Objetivo Particular				
9.2		Asegurar la calidad académica, desarrollando nuestros docentes, perfiles y CA, en docencia e investigación para la generación de conocimientos.				

No. MA	Descripción de la Meta Académica	Valores Cualitativos			Valores Trimestre 3	
		Programado	Alcanzado	%	Meta Programada	Meta Alcanzada
9.2.1	Modernizar y complementar la infraestructura de laboratorios y espacios académicos para impulsar la generación de productos académicos, proyectos de investigación.	1	0	0.00	0.00	0.00

No. MA	Descripción de la Meta Académica	Valores Cualitativos			Valores Trimestre 3	
		Programado	Alcanzado	%	Meta Programada	Meta Alcanzada
9.2.2	Impulsar la participación de los académicos en eventos nacionales e internacionales por medio de la presentación y/o publicación de sus trabajos.	5	2	40.00	2.00	2.00

No. MA	Descripción de la Meta Académica	Valores Cualitativos			Valores Trimestre 3	
		Programado	Alcanzado	%	Meta Programada	Meta Alcanzada
9.2.3	Apoyo a 10 docentes de la DES a través de capacitación y actualización profesional y docente.	10	5	50.00	5.00	5.00

No. OP	Descripción del Objetivo Particular
--------	-------------------------------------

9.3	Competitividad, Vinculación e Internacionalización de los PE de la DESIT.
-----	---

No. MA	Descripción de la Meta Académica	Valores Cualitativos			Valores Trimestre 3	
		Programado	Alcanzado	%	Meta Programada	Meta Alcanzada
9.3.1	Atender el 1% de las recomendaciones realizadas por los organismos acreditadores a los programas educativos de la DES	1	0	0.00	0.00	0.00

No. MA	Descripción de la Meta Académica	Valores Cualitativos			Valores Trimestre 3	
		Programado	Alcanzado	%	Meta Programada	Meta Alcanzada
9.3.2	Impulsar la innovación y vinculación con los sectores sociales en la DESIT	2	1	50.00	1.00	1.00



No. MA	Descripción de la Meta Académica	Valores Cualitativos			Valores Trimestre 3	
		Programado	Alcanzado	%	Meta Programada	Meta Alcanzada
9.3.3	Apoyar a 5 estudiantes y/o docentes para que realicen movilidad a nivel nacional o internacional	5	2	40.00	2.00	2.00

## Firmas



Dr. José Alfonso Esparza Ortiz  
Rector



Roberto Contreras Juárez  
Responsable del Proyecto PFCE-DESIT



# **BUAP**

## **Programa de Fortalecimiento de la Calidad Educativa**

### **PFCE - 2018**

**3<sup>er</sup> INFORME TRIMESTRAL FINANCIERO**

**- Formato acumulativo por proyecto**

COPIA



FORMATO ACUMULATIVO POR PROYECTO

Clave 911: 21MSU0014E  
Institución: Benemérita Universidad Autónoma de Puebla  
Trimestre: 3

Ejercicio: 20  
Clave de Convenio: C/  
Fecha de Corte: 9

CLAVE DEL PROYECTO	TOTAL ASIGNADO	HONORARIOS		SERVICIOS		MATERIALES		INFRAESTRUCTURA ACADÉMICA		ACERVOS		TOTAL TRIMESTRAL COMPROBADO	
		PROGRAMADO	COMPROBADO	PROGRAMADO	COMPROBADO	PROGRAMADO	COMPROBADO	PROGRAMADO	COMPROBADO	PROGRAMADO	COMPROBADO	PROGRAMADO	COMPROBADO
P/PFCE-2018-21MSU0014E-01	\$4,866,119.00	\$0.00	\$0.00	\$383,985.00	\$2,779.00	\$0.00	\$0.00	\$0.00	\$185,758.76	\$2,490,880.00	\$635,081.97	\$2,874,865.00	\$823,619.73
P/PFCE-2018-21MSU0014E-02	\$6,550,150.00	\$0.00	\$0.00	\$279,097.00	\$102,747.25	\$0.00	\$0.00	\$0.00	\$185,607.34	\$0.00	\$0.00	\$279,097.00	\$288,354.59
P/PFCE-2018-21MSU0014E-03	\$1,594,000.00	\$0.00	\$0.00	\$0.00	\$0.00	\$0.00	\$0.00	\$0.00	\$0.00	\$0.00	\$0.00	\$0.00	\$0.00
P/PFCE-2018-21MSU0014E-04	\$4,568,295.00	\$0.00	\$0.00	\$461,346.00	\$433,481.64	\$439,222.00	\$700,836.39	\$246,741.00	\$316,966.75	\$22,815.00	\$0.00	\$1,170,124.00	\$1,451,284.78
P/PFCE-2018-21MSU0014E-05	\$4,619,949.00	\$0.00	\$0.00	\$223,286.00	\$346,378.72	\$587,411.00	\$238,975.48	\$692,668.00	\$296,801.92	\$0.00	\$0.00	\$1,503,365.00	\$882,156.12
P/PFCE-2018-21MSU0014E-06	\$4,715,536.00	\$0.00	\$0.00	\$157,808.00	\$11,775.81	\$26,033.00	\$237,483.80	\$81,016.00	\$909,270.95	\$60,000.00	\$23,060.00	\$324,857.00	\$1,181,590.56
P/PFCE-2018-21MSU0014E-07	\$5,002,289.00	\$218,683.00	\$38,158.00	\$1,161,606.00	\$140,073.41	\$135,410.00	\$67,896.36	\$230,684.00	\$923,982.27	\$0.00	\$0.00	\$1,746,383.00	\$1,170,110.04
P/PFCE-2018-21MSU0014E-08	\$5,097,876.00	\$0.00	\$0.00	\$28,175.00	\$235,803.77	\$0.00	\$835.20	\$0.00	\$909,981.29	\$0.00	\$28,350.00	\$28,175.00	\$1,174,970.26
P/PFCE-2018-21MSU0014E-09	\$4,588,089.00	\$0.00	\$2,304.00	\$85,429.00	\$265,840.49	\$108,368.00	\$277,671.00	\$311,836.00	\$585,311.59	\$31,500.00	\$633.00	\$537,133.00	\$1,131,760.08
<b>TOTALES:</b>	<b>\$41,602,303.00</b>	<b>\$218,683.00</b>	<b>\$40,462.00</b>	<b>\$2,780,732.00</b>	<b>\$1,538,880.09</b>	<b>\$1,296,444.00</b>	<b>\$1,523,698.23</b>	<b>\$1,562,945.00</b>	<b>\$4,313,680.87</b>	<b>\$2,605,195.00</b>	<b>\$687,124.97</b>	<b>\$8,463,999.00</b>	<b>\$8,103,846.16</b>

Dr. José Alfonso Esparza Ortiz  
Rector

M. C. E. María del Carmen Martínez Reyes  
Responsable Institucional del PFCE





# **BUAP**

## **Programa de Fortalecimiento de la Calidad Educativa**

### **PFCE - 2018**

**3<sup>er</sup> INFORME TRIMESTRAL FINANCIERO**

**- Reporte de Estado de cuenta del Fideicomiso**

COPIA

Institución: Benemérita Universidad Autónoma de Puebla  
Número de subcuenta: 2003510-3  
Filial(es): SANTANDER

Ejercicio: 2018  
Clave de Comercio: C/PFCE-2018-21MSU0014E-09-14

Rendimiento y Recursos Ejercidos Según Estado de Cuenta del Fideicomiso con Corte al: 8 de Octubre de 2018

Mes y Año	Capital						Productos Financieros						Saldo total según estado de	
	Capital asignado PFCE (1)	Retiro de Edificios (2)	Pago a Educandos y/o proveedores (3)	Devolución a TESORE (4)	Reintegrar al Fideicomiso (5)	Saldo final acumulado (6) - [(1)-(2)-(3)+(4)+(5)]	Capital (rendimiento bruto) (7)	Costo del Fideicomiso (8)	Rendimiento Neto (9) - (7)-(8)	Pago a Educandos y/o proveedores (10)	Devolución a TESORE (11)	Reintegrar a Capital (12)	Ejercicio Neto (13) - [(9)-(10)+(11)+(12)]	Saldo total según estado de cuenta (14) - [(6)+(13)]
Abril 2018	\$0.00	\$0.00	\$0.00	\$0.00	\$0.00	\$0.00	\$0.00	\$0.00	\$0.00	\$0.00	\$0.00	\$0.00	\$0.00	\$0.00
Mayo 2018	\$41,602,303.00	\$0.00	\$0.00	\$0.00	\$0.00	\$41,602,303.00	\$397,648.20	\$5,148.50	\$392,500.00	\$0.00	\$0.00	\$0.00	\$392,500.00	\$41,994,803.00
Junio 2018	\$0.00	\$0.00	\$0.00	\$0.00	\$0.00	\$41,602,303.00	\$391,888.78	\$5,400.00	\$386,488.78	\$0.00	\$0.00	\$0.00	\$386,488.78	\$42,381,291.78
Julio 2018	\$0.00	\$638,820.14	\$0.00	\$0.00	\$0.00	\$40,963,482.86	\$379,050.37	\$5,400.00	\$373,650.37	\$0.00	\$0.00	\$0.00	\$373,650.37	\$42,754,942.15
Agosto 2018	\$0.00	\$1,208,944.09	\$0.00	\$0.00	\$0.00	\$39,754,538.77	\$364,488.15	\$5,800.00	\$358,688.15	\$0.00	\$0.00	\$0.00	\$358,688.15	\$43,113,630.30
Septiembre 2018	\$0.00	\$5,745,544.48	\$0.00	\$0.00	\$0.00	\$34,009,000.00	\$345,115.12	\$5,800.00	\$339,315.12	\$0.00	\$0.00	\$0.00	\$339,315.12	\$43,452,945.42
Octubre 2018	\$0.00	\$0.00	\$0.00	\$0.00	\$0.00	\$33,858,156.79	\$0.00	\$0.00	\$33,858,156.79	\$0.00	\$0.00	\$0.00	\$33,858,156.79	\$43,791,102.21
<b>TOTALES</b>	<b>\$41,602,303.00</b>	<b>\$7,544,308.71</b>	<b>\$0.00</b>	<b>\$0.00</b>	<b>\$0.00</b>	<b>\$33,913,848.08</b>	<b>\$1,511,077.20</b>	<b>\$28,388.50</b>	<b>\$33,885,460.50</b>	<b>\$0.00</b>	<b>\$0.00</b>	<b>\$0.00</b>	<b>\$33,885,460.50</b>	<b>\$44,126,562.71</b>

Dr. José Alfonso Espinosa Ortiz  
Rector

M. C. E. María del Carmen Magaña Reyes  
Responsable Institucional del PFCE