



RECIBIDO
09 JUL 2019
OFICIALIA DE PARTES
EDIFICIO AJUSCO

Oficio Número 099/2019

Asunto: Entrega del segundo informe trimestral PFCE 2019

Dra. Carmen Enedina Rodríguez Armenta
Directora General de Educación Superior Universitaria
Subsecretaría de Educación Superior
Secretaría de Educación Pública Federal
Presente.

Reciba por este medio un cordial saludo, asimismo, en atención al oficio Núm. 511-3/2019.-0510-37, con fundamento en lo dispuesto de las Reglas de Operación del Programa Presupuestario S267 Fortalecimiento de la Calidad Educativa (PFCE) 2019 y, en cumplimiento del calendario para la captura, entrega y publicación de los informes trimestrales, me permito hacer entrega de lo siguiente:

- Segundo Informe Trimestral del seguimiento académico, del seguimiento financiero y del fideicomiso de los recursos autorizados a la Benemérita Universidad Autónoma de Puebla para el ejercicio 2019.

Sin otro particular por el momento, me es grato quedar de usted.

Atentamente
"Pensar bien, para vivir mejor"
H. Puebla de Z., 5 de julio de 2019

Dr. José Alfonso Esparza Ortiz
Rector

c.c.p. Dra. Irma Eréndira Sandoval Ballesteros, Secretaria de la Función Pública. -Presente.
c.c.p. Lic. David Rogelio Colmenares Páramo, Auditor Superior de la Federación. -Presente
c.c.p. Dr. Héctor Granados Rodríguez. Contralor General de la BUAP. -P.S.C.YS.
c.c.p. Archivo
Mtra.MCMR/AVC/mcv.

RECIBIDO
12:45
09 JUL 2019
DIRECCIÓN DE FORTALECIMIENTO INSTITUCIONAL

FUNCIÓN PÚBLICA
SECRETARÍA DE LA FUNCIÓN PÚBLICA
- 9 JUL. 2019
Hora: _____ Recibe: _____
SUBSECRETARÍA DE EDUCACIÓN SUPERIOR
RECIBIDO PLANTA AJUSCO
09 JUL 2019



BUAP

**Programa de Fortalecimiento de
la Calidad Educativa
PFCE – 2019**

2do INFORME TRIMESTRAL



BUAP

**Programa de Fortalecimiento de
la Calidad Educativa
PFCE – 2019**

2do INFORME TRIMESTRAL ACADÉMICO

Universidad: Benemérita Universidad Autónoma de Puebla
 Clave de convenio: C/PFCE-2019-21MSU0014E-08-24

 Proyecto: Atención de los problemas comunes de las DES para incidir en la formación integral de los estudiantes, sustentado en procesos académicos innovadores en la BUAP
 Clave de Proyecto: P/PFCE-2019-21MSU0014E-01

Indicador de Calidad		Ajustado Anual				Ajustado Trimestral	Alcanzado Trimestral		Total de Avance	
		Valor Inicial	%	Valor Final	%	Número	Número	%	Número	%
Capacidad Académica										
Denominador: Total de Profesores de Tiempo Completo		2163								
1.1.1	Porcentaje de PTC con grado máximo de estudios de Licenciatura	152	7.03	130	6.01	5	5	100	5	100+
1.1.2	Porcentaje de PTC con grado máximo de estudios de Especialidad	15	0.69	14	0.65	0	0	0	0	100+
1.1.3	Porcentaje de PTC con grado máximo de estudios de Maestría	889	41.1	834	38.6	14	14	100	14	100+
1.1.4	Porcentaje de PTC con grado máximo de estudios de Doctorado	1175	54.3	1185	54.8	168	168	100	168	0
1.1.5	Porcentaje de PTC con grado máximo de estudios de Posgrado en el área disciplinar de su desempeño	1898	87.8	1987	91.9	182	182	100	182	0
1.1.6	Porcentaje de PTC con grado máximo de estudios de Doctorado en el área disciplinar de su desempeño	1028	47.5	1102	51	168	168	100	168	0
1.1.7	Porcentaje de PTC con Perfil Deseable reconocido por el PRODEP (Tipo superior)	1327	61.4	1342	62	148	116	78.38	116	0
1.1.8	Porcentaje de PTC con adscripción al SNI o SNC	582	26.9	576	26.6	120	120	100	120	0
1.1.9	Porcentaje de PTC con participación en el programa de tutorías	1475	68.2	1807	83.5	168	168	100	168	0
Denominador: Total de planta académica		3567								
1.2.1	Porcentaje de PTC, PMT y PA que recibieron capacitación y/o actualización por al menos 40 horas por año	1376	38.6	1239	34.7	148	148	100	148	0
Denominador: Total de Cuerpos Académicos		224								
1.3.1	Porcentaje de Cuerpos Académicos Consolidados	84	37.5	114	50.9	42	42	100	42	0
1.3.2	Porcentaje de Cuerpos Académicos en Consolidación	87	38.8	87	38.8	21	21	100	21	100+
1.3.3	Porcentaje de Cuerpos Académicos en Formación	21	9.38	23	10.3	2	2	100	2	100+
Competitividad Académica										
Denominador: Total de PE evaluables de TSU y Licenciatura		78								
2.2.1	Porcentaje de PE de TSU y Licenciatura que cuentan con el nivel 1 de los CIEES.	23	29.5	18	23.1	7	7	100	7	0
2.2.2	Porcentaje de PE de TSU y Licenciatura acreditados por organismos reconocidos por el COPAES.	30	38.5	55	70.5	17	17	100	17	0
2.2.3	Porcentaje de PE de TSU y Licenciatura que cuentan con calidad reconocida.	62	79.5	68	87.2	17	17	100	17	0
2.2.4	Porcentaje de PE de TSU y Licenciatura con estándar 1 del IDAP del CENEVAL.	5	6.41	2	2.56	0	0	0	0	0
Denominador: Total de la matrícula atendida por PE evaluables de TSU y Licenciatura		68264								
2.3.1	Porcentaje de matrícula atendida en PE de TSU y Licenciatura que cuentan con calidad reconocida.	63412	92.9	64636	94.7	0	0	0	0	100+
Denominador: Total de PE evaluables de Posgrado		89								
2.4.3	Porcentaje de PE de posgrado reconocidos por el PNPC	64	71.9	65	73	22	22	100	22	0
2.4.4	Porcentaje de PE de posgrado que están en el PFC	27	30.3	35	39.3	8	8	100	8	100+
2.4.5	Porcentaje de PE de posgrado que están en el PNP	25	28.1	19	21.4	3	3	100	3	0
Denominador: Total de la matrícula atendida por PE evaluables de Posgrado .		3530								
2.5.1	Porcentaje de matrícula atendida en PE de posgrado que cuentan con calidad reconocida .	2199	62.3	1864	52.8	380	380	100	380	0
Denominador: Total de alumnos de Licenciatura de la cohorte generacional del ciclo A										
2.10.1	Porcentaje de egreso de Licenciatura para el ciclo A.	11150	0	4219	0	600	600	100	600	0


Universidad: Benemérita Universidad Autónoma de Puebla
Clave de convenio: C/PFCE-2019-21MSU0014E-08-24

Proyecto: Atención de los problemas comunes de las DES para incidir en la formación integral de los estudiantes, sustentado en procesos académicos innovadores en la BUAP
Clave de Proyecto: P/PFCE-2019-21MSU0014E-01

Indicador de Calidad		Ajustado Anual				Ajustado Trimestral	Alcanzado Trimestral	Total de Avance		
Denominador: Total de alumnos egresados de Licenciatura de la cohorte generacional del ciclo A										
2.11.1	Porcentaje de titulación de Licenciatura para el ciclo A.	11150	0	1914	0	0	0	0	0	0
Denominador: Total de alumnos de Posgrado de la cohorte generacional correspondiente										
2.14.1	Porcentaje de egreso de Posgrado	3720	0	1419	0	0	0	0	0	0



Dr. José Alfonso Esparza Ortiz
Rector



Mtra. María del Carmen Martínez Reyes
Responsable del proyecto



Programa Fortalecimiento de la Calidad Educativa
Formato de apoyo para analizar el Seguimiento Académico de proyectos PFCE 2019
Benemérita Universidad Autónoma de Puebla



P/PFCE-2019-21MSU0014E-01

Atención de los problemas comunes de las DES para incidir en la formación integral de los estudiantes, sustentado en procesos académicos innovadores en la BUAP

No. OP	Descripción del Objetivo Particular
--------	-------------------------------------

1.1	Fortalecer la preparación académica de los estudiantes, su seguimiento y evaluación de las competencias genéricas para cumplimiento del perfil profesional, incluyendo el servicio social y la práctica profesional para asegurar la conclusión exitosa de los estudio en programas educativos reconocidos por su calidad
-----	---

No. MA	Descripción de la Meta Académica	Valores Cualitativos			Valores Trimestre 2	
		Programado	Alcanzado	%	Meta Programada	Meta Alcanzada
1.1.1	Incrementar en 10% la cobertura mediante la atención de recomendaciones externas, el fortalecimiento de las habilidades de razonamiento y saberes correspondientes por área de conocimiento y la mejora de la orientación educativa y vocacional	7	0	0.00	0.00	0.00

No. MA	Descripción de la Meta Académica	Valores Cualitativos			Valores Trimestre 2	
		Programado	Alcanzado	%	Meta Programada	Meta Alcanzada
1.1.3	Incrementar en 20% la titulación de estudiantes de nivel superior, a través de la aplicación del EGEL, de acompañamiento curricular dirigido y metodología de seguimiento de competencias en 86 PE	400	0	0.00	0.00	0.00

No. OP	Descripción del Objetivo Particular
--------	-------------------------------------

1.2	Consolidar el proceso de evaluación, formación y reconocimiento de calidad de la planta académica, apoyado por la investigación educativa, la optimización del proceso evaluativo y la construcción de comunidades de aprendizaje; sustentado en el uso de tecnologías de información y comunicación, las competencias digitales de los alumnos y la transversalidad de la tecnología aplicada en el aula en PE multimodales
-----	--

No. MA	Descripción de la Meta Académica	Valores Cualitativos			Valores Trimestre 2	
		Programado	Alcanzado	%	Meta Programada	Meta Alcanzada
1.2.1	Formar y evaluar el 40% del personal académico de la universidad, mediante procesos innovadores e incluyentes que propicien desempeños docentes centrados en el aprendizaje	25	0	0.00	0.00	0.00

No. MA	Descripción de la Meta Académica	Valores Cualitativos			Valores Trimestre 2	
		Programado	Alcanzado	%	Meta Programada	Meta Alcanzada
1.2.2	Desarrollar un modelo de gestión del conocimiento y el aprendizaje situado, sustentado en la base de una vinculación transformadora y con apoyo de la comunidad de egresados y empleadores	60	0	0.00	0.00	0.00

No. MA	Descripción de la Meta Académica	Valores Cualitativos			Valores Trimestre 2	
		Programado	Alcanzado	%	Meta Programada	Meta Alcanzada
1.2.3	Fortalecer 4 programas institucionales de evaluación del personal académico, a través de herramientas tecnológicas con metodologías basadas en enfoque por competencias (1. Programa Institucional de Evaluación Académica, 2. Evaluación Curricular, 3. Programa Institucional de Formación Docente, 4. Curriculum Vitae virtual de la planta docente)	2	0	0.00	0.00	0.00


No. OP	Descripción del Objetivo Particular
1.3	Asegurar los recursos de información científica y académica, que permitan ofrecer servicios de calidad a la comunidad universitaria, apoyando integralmente los programas de licenciatura y posgrado a través del desarrollo y modernización de la infraestructura tecnológica, así como el crecimiento, actualización de las colecciones y equipamiento acorde a las necesidades del Sistema Bibliotecario, que permita lograr la estandarización en la mejora continua de sus procesos. Impulsar el desarrollo de competencias para el aprendizaje autónomo a través de la promoción del fomento a la lectura en los universitarios

No. MA	Descripción de la Meta Académica	Valores Cualitativos			Valores Trimestre 2	
		Programado	Alcanzado	%	Meta Programada	Meta Alcanzada
1.3.1	Actualizar el 20 % del acervo bibliohemerográfico de los PE de Lic y posgrado	15	0	0.00	0.00	0.00


No. MA	Descripción de la Meta Académica	Valores Cualitativos			Valores Trimestre 2	
		Programado	Alcanzado	%	Meta Programada	Meta Alcanzada
1.3.2	Fortalecer los recursos de información, de consulta y de investigación (impresa y digital) en las Bibliotecas de los cinco Complejos Regionales (Complejo Regional Sur, Complejo Regional Norte, Complejo Regional Nororiental, Complejo Regional Mixteca y Complejo Regional Centro)	15	0	0.00	0.00	0.00

No. MA	Descripción de la Meta Académica	Valores Cualitativos			Valores Trimestre 2	
		Programado	Alcanzado	%	Meta Programada	Meta Alcanzada
1.3.3	Incrementar en diez por ciento la participación de usuarios en el Programa Integral de Fomento a la Lectura para la Comunidad Universitaria y público en general	15	0	0.00	0.00	0.00

Firmas



Dr. Jose Alfonso Esparza Ortiz
Rector




Mtra. María del Carmen Martínez Reyes
Vicerrectora de Docencia

Universidad: Benemérita Universidad Autónoma de Puebla
Clave de convenio: C/PFCE-2019-21MSU0014E-08-24

Proyecto: Atención a problemas comunes de la gestión. Atención de Datos Generales del Proyecto Nombre del Proyecto: Atención a problemas comunes de la gestión.
Clave de Proyecto: P/PFCE-2019-21MSU0014E-02

Indicador de Calidad		Ajustado Anual				Ajustado Trimestral	Alcanzado Trimestral		Total de Avance		Justificación
		Valor Inicial	%	Valor Final	%	Número	Número	%	Número	%	
Procesos de gestión											
Denominador: Procesos		14									
1.1.1	Porcentaje de procesos certificados	12	85.7	2	14.3	0	0	0	0	0	
1.1.2	Porcentaje de procesos re-certificados	0	0	34	243	0	0	0	0	0	
Sistemas de Información											
Denominador: Módulos		3									
2.1.1	Porcentaje de módulos del SIIA en operación	1	33.3	3	100	3	3	100	3	100+	
2.1.2	Porcentaje de módulos del SIIA en operación interconectados entre si	3	100	3	100	3	3	100	3	100+	



Dr. José Alfonso Esparza Ortiz
Rector



M.A. Oscar Ignacio Gilbón Rosete
Responsable del proyecto



Programa Fortalecimiento de la Calidad Educativa
Formato de apoyo para analizar el Seguimiento Académico de proyectos PFCE 2019
Benemérita Universidad Autónoma de Puebla

PFCE
2018-2019

P/PFCE-2019-21MSU0014E-02 *Atención a problemas comunes de la gestión. Atención de Datos Generales del Proyecto Nombre del Proyecto: Atención a problemas comunes de la gestión.*

No. OP	Descripción del Objetivo Particular
--------	-------------------------------------

2.1 Atender las recomendaciones de los CIEES y COPAES para el aseguramiento de la calidad de los programas educativos.

No. MA	Descripción de la Meta Académica	Valores Cualitativos			Valores Trimestre 2	
		Programado	Alcanzado	%	Meta Programada	Meta Alcanzada
2.1.1	Atender las recomendaciones de los CIEES y COPAES en materia de servicios de apoyo, equipamiento y mantenimiento para el fortalecimiento de los PE de las DES.	10	0	0.00	0.00	0.00

No. OP	Descripción del Objetivo Particular
--------	-------------------------------------

2.2 Atender los problemas comunes de las DES que aseguren los procesos estratégicos institucionales de apoyo a las DES que sirva como modelo de gestión institucional.


No. MA	Descripción de la Meta Académica	Valores Cualitativos			Valores Trimestre 2	
		Programado	Alcanzado	%	Meta Programada	Meta Alcanzada
2.2.1	Aseguramiento del Sistema Integral de información Académico-administrativa que permita dar continuidad al funcionamiento de los procesos institucionales que beneficie al total de estudiantes de licenciatura	3	0	0.00	0.00	0.00

No. OP	Descripción del Objetivo Particular
--------	-------------------------------------

2.3 Optimizar la gestión universitaria a través del seguimiento, evaluación y control de los procesos involucrados en el alcance del Sistema Integral de Gestión Institucional (SIGI), integrando un modelo de gestión ambiental basado en la Norma ISO 14001:2015 y en congruencia con el sistema de gestión documental ISO 30301:2011.

No. MA	Descripción de la Meta Académica	Valores Cualitativos			Valores Trimestre 2	
		Programado	Alcanzado	%	Meta Programada	Meta Alcanzada
2.3.1	Ampliar el alcance del Sistema Integral de Gestión Institucional (SIGI) incluyendo aquellas dependencias que tengan bajo su responsabilidad procesos estratégicos (pasar de 34 a 37 procesos certificados)	36	0	0.00	0.00	0.00

Firmas



Dr. José Alfonso Esparza Ortiz
Rector




M.A. Oscar Ignacio Gilbón Rosete
Tesorero General

Universidad: Benemérita Universidad Autónoma de Puebla
 Clave de convenio: C/PFCE-2019-21MSU0014E-08-24

 Proyecto: ASEGURAMIENTO Y MEJORA DE LA CALIDAD DE LOS PROGRAMAS EDUCATIVOS Y CUERPOS ACADÉMICOS DE LA DES DE CIENCIAS NATURALES DE LA BENEMÉRITA UNIVERSIDAD AUTÓNOMA DE PUEBLA
 Clave de Proyecto: P/PFCE-2019-21MSU0014E-03

Indicador de Calidad		Ajustado Anual				Ajustado Trimestral	Alcanzado Trimestral	Total de Avance		Justificación
		Valor Inicial	%	Valor Final	%	Número	Número	%	Número	
Capacidad Académica										
Denominador: Total de Profesores de Tiempo Completo		391								
1.1.1	Porcentaje de PTC con grado máximo de estudios de Licenciatura	19	4.86	16	4.09	0	0	0	0	0
1.1.2	Porcentaje de PTC con grado máximo de estudios de Especialidad	1	0.26	2	0.51	0	0	0	0	0
1.1.3	Porcentaje de PTC con grado máximo de estudios de Maestría	123	31.5	120	30.7	0	0	0	0	0
1.1.4	Porcentaje de PTC con grado máximo de estudios de Doctorado	255	65.2	253	64.7	0	0	0	0	0
1.1.5	Porcentaje de PTC con grado máximo de estudios de Posgrado en el área disciplinar de su desempeño	269	68.8	351	89.8	0	0	0	0	0
1.1.6	Porcentaje de PTC con grado máximo de estudios de Doctorado en el área disciplinar de su desempeño	187	47.8	239	61.1	0	0	0	0	0
1.1.7	Porcentaje de PTC con Perfil Deseable reconocido por el PRODEP (Tipo superior)	260	66.5	274	70.1	0	0	0	0	0
1.1.8	Porcentaje de PTC con adscripción al SNI o SNC	107	27.4	131	33.5	0	0	0	0	0
1.1.9	Porcentaje de PTC con participación en el programa de tutorías	392	100	294	75.2	0	0	0	0	0
Denominador: Total de planta académica		400								
1.2.1	Porcentaje de PTC, PMT y PA que recibieron capacitación y/o actualización por al menos 40 horas por año	260	65	255	63.8	0	0	0	0	0
Denominador: Total de Cuerpos Académicos		51								
1.3.1	Porcentaje de Cuerpos Académicos Consolidados	0	0	29	56.9	0	0	0	0	0
1.3.2	Porcentaje de Cuerpos Académicos en Consolidación	15	29.4	15	29.4	0	0	0	0	0
1.3.3	Porcentaje de Cuerpos Académicos en Formación	4	7.84	7	13.7	0	0	0	0	0
Competitividad Académica										
Denominador: Total de PE evaluables de TSU y Licenciatura		8								
2.2.1	Porcentaje de PE de TSU y Licenciatura que cuentan con el nivel 1 de los CIEES.	7	87.5	0	0	0	0	0	0	0
2.2.2	Porcentaje de PE de TSU y Licenciatura acreditados por organismos reconocidos por el COPAES.	6	75	7	87.5	0	0	0	0	0
2.2.3	Porcentaje de PE de TSU y Licenciatura que cuentan con calidad reconocida.	5	62.5	7	87.5	0	0	0	0	0
2.2.4	Porcentaje de PE de TSU y Licenciatura con estándar 1 del IDAP del CENEVAL.	3	37.5	0	0	0	0	0	0	0
Denominador: Total de la matrícula atendida por PE evaluables de TSU y Licenciatura		5521								
2.3.1	Porcentaje de matrícula atendida en PE de TSU y Licenciatura que cuentan con calidad reconocida.	4327	78.4	5009	90.7	0	0	0	0	0
Denominador: Total de PE evaluables de Posgrado		11								
2.4.3	Porcentaje de PE de posgrado reconocidos por el PNP	7	63.6	8	72.7	0	0	0	0	0
2.4.4	Porcentaje de PE de posgrado que están en el PFC	4	36.4	5	45.5	0	0	0	0	0
2.4.5	Porcentaje de PE de posgrado que están en el PNP	3	27.3	3	27.3	0	0	0	0	0
Denominador: Total de la matrícula atendida por PE evaluables de Posgrado		242								
2.5.1	Porcentaje de matrícula atendida en PE de posgrado que cuentan con calidad reconocida.	226	93.4	0	0	0	0	0	0	0
Denominador: Total de alumnos de Licenciatura de la cohorte generacional del ciclo A		643								
2.10.1	Porcentaje de egreso de Licenciatura para el ciclo A.	643	0	150	0	0	0	0	0	0
Denominador: Total de alumnos egresados de Licenciatura de la cohorte generacional del ciclo A		643								
2.11.1	Porcentaje de titulación de Licenciatura para el ciclo A.	643	0	55	0	0	0	0	0	0
Denominador: Total de alumnos de Posgrado de la cohorte generacional correspondiente		190								
2.14.1	Porcentaje de egreso de Posgrado	190	0	125	0	0	0	0	0	0


 Dr. José Alfonso Esparza Ortiz
 Rector


 Jesús Francisco López Olguín
 Responsable del proyecto



Programa Fortalecimiento de la Calidad Educativa
Formato de apoyo para analizar el Seguimiento Académico de proyectos PFCE 2019
Benemérita Universidad Autónoma de Puebla

PFCE
2018-2019

P/PFCE-2019-21MSU0014E-03 **ASEGURAMIENTO Y MEJORA DE LA CALIDAD DE LOS PROGRAMAS EDUCATIVOS Y CUERPOS ACADÉMICOS DE LA DES DE CIENCIAS NATURALES DE LA BENEMÉRITA UNIVERSIDAD AUTÓNOMA DE PUEBLA**

No. OP		Descripción del Objetivo Particular				
3.1		Atención integral a los estudiantes y a la calidad de los programas educativos de licenciatura				
No. MA	Descripción de la Meta Académica	Valores Cualitativos			Valores Trimestre 2	
		Programado	Alcanzado	%	Meta Programada	Meta Alcanzada
3.1.2	Implementar mejoras en el proceso de enseñanza- aprendizaje y aseguramiento de la calidad de los programas educativos, para mantener la ACREDITACIÓN de los programas de Licenciatura	7	0	0.00	0.00	0.00
No. MA	Descripción de la Meta Académica	Valores Cualitativos			Valores Trimestre 2	
		Programado	Alcanzado	%	Meta Programada	Meta Alcanzada
3.1.3	Mantener y mejorar la asesoría y acompañamiento de los estudiantes, favoreciendo la relación docencia-investigación y vinculación de los estudiantes	8	0	0.00	0.00	0.00
No. OP		Descripción del Objetivo Particular				
3.2		Atención integral a los estudiantes y al fortalecimiento y aseguramiento de la calidad de los posgrados				
No. MA	Descripción de la Meta Académica	Valores Cualitativos			Valores Trimestre 2	
		Programado	Alcanzado	%	Meta Programada	Meta Alcanzada
3.2.2	Mejorar los indicadores de calidad de los PE CSM-DOC (PNPC-ED), CSA-MTRIA (PNPC-ED) y MASAGRO para elevar su nivel de desarrollo en el PNP	3	0	0.00	0.00	0.00

No. MA	Descripción de la Meta Académica	Valores Cualitativos			Valores Trimestre 2	
		Programado	Alcanzado	%	Meta Programada	Meta Alcanzada
3.2.3	Fortalecer 2 PE de posgrado de reciente creación para su ingreso al PNPC (CSBIOL-M, MATEMAA-M, Esp-alimentos, Esp Med y Cirugía PyG)	4	0	0.00	0.00	0.00

No. OP	Descripción del Objetivo Particular
--------	-------------------------------------

3.3	Aseguramiento y mejora del grado de consolidación de los Cuerpos Académicos
-----	---

No. MA	Descripción de la Meta Académica	Valores Cualitativos			Valores Trimestre 2	
		Programado	Alcanzado	%	Meta Programada	Meta Alcanzada
3.3.1	Asegurar la calidad en la productividad y formación de recursos humanos de los Cuerpos Académicos de la DES para mantener el grado de Consolidado.	29	0	0.00	0.00	0.00

No. MA	Descripción de la Meta Académica	Valores Cualitativos			Valores Trimestre 2	
		Programado	Alcanzado	%	Meta Programada	Meta Alcanzada
3.3.2	Contribuir a la mejora del grado de consolidación de los 21 Cuerpos Académicos en Consolidación	15	0	0.00	0.00	0.00

No. MA	Descripción de la Meta Académica	Valores Cualitativos			Valores Trimestre 2	
		Programado	Alcanzado	%	Meta Programada	Meta Alcanzada
3.3.3	Contribuir a la mejora del grado de consolidación de 9 Cuerpos Académicos en Formación de la DES y apoyo para la seguridad en los laboratorios de los CA	7	0	0.00	0.00	0.00

Firmas

A handwritten signature in black ink, consisting of a large, stylized 'J' followed by 'A', 'E', 'S', 'P', 'A', 'R', 'Z', 'A', 'O', 'R', 'T', 'I', 'Z'.

Dr. José Alfonso Esparza Ortiz
Rector


A handwritten signature in blue ink, consisting of a large, stylized 'J' followed by 'F', 'L', 'O', 'P', 'E', 'Z', 'O', 'L', 'G', 'U', 'N'.


Jesus Francisco López Olgún
Director del Instituto de Ciencias

Universidad: Benemérita Universidad Autónoma de Puebla
 Clave de convenio: C/PFCE-2019-21MSU0014E-08-24

 Proyecto: Mejora y aseguramiento de los procesos académicos, organizacionales y de la infraestructura de apoyo a la capacidad y competitividad académicas de la DES de Ciencias Exactas.
 Clave de Proyecto: P/PFCE-2019-21MSU0014E-04

Indicador de Calidad	Ajustado Anual				Ajustado Trimestral		Alcanzado Trimestral		Total de Avance		Justificación
	Valor Inicial	%	Valor Final	%	Número	Número	%	Número	%		
Capacidad Académica											
Denominador: Total de Profesores de Tiempo Completo 187											
1.1.1	Porcentaje de PTC con grado máximo de estudios de Licenciatura	8	4.28	5	2.67	5	5	100	5	100+	
1.1.3	Porcentaje de PTC con grado máximo de estudios de Maestría	17	9.09	14	7.49	14	14	100	14	100+	
1.1.4	Porcentaje de PTC con grado máximo de estudios de Doctorado	175	93.6	168	89.8	168	168	100	168	100+	
1.1.5	Porcentaje de PTC con grado máximo de estudios de Posgrado en el área disciplinar de su desempeño	193	103	182	97.3	182	182	100	182	100+	
1.1.6	Porcentaje de PTC con grado máximo de estudios de Doctorado en el área disciplinar de su desempeño	175	93.6	168	89.8	168	168	100	168	100+	
1.1.7	Porcentaje de PTC con Perfil Deseable reconocido por el PRODEP (Tipo superior)	145	77.5	148	79.1	148	116	78.38	116	0	en espera de los resultados de los docentes evaluados por la DSA. En el siguiente trimestre se reportarán los docentes.
1.1.8	Porcentaje de PTC con adscripción al SNI o SNC	132	70.6	120	64.2	120	120	100	120	100+	
1.1.9	Porcentaje de PTC con participación en el programa de tutorías	145	77.5	168	89.8	168	168	100	168	100+	
Denominador: Total de planta académica 187											
1.2.1	Porcentaje de PTC, PMT y PA que recibieron capacitación y/o actualización por al menos 40 horas por año	200	107	148	79.1	148	148	100	148	100+	
Denominador: Total de Cuerpos Académicos 26											
1.3.1	Porcentaje de Cuerpos Académicos Consolidados	22	84.6	22	84.6	22	22	100	22	100+	
1.3.2	Porcentaje de Cuerpos Académicos en Consolidación	3	11.5	3	11.5	3	3	100	3	100+	
1.3.3	Porcentaje de Cuerpos Académicos en Formación	1	3.85	1	3.85	1	1	100	1	100+	
Competitividad Académica											
Denominador: Total de PE evaluables de TSU y Licenciatura 5											
2.2.1	Porcentaje de PE de TSU y Licenciatura que cuentan con el nivel 1 de los CIEES.	1	20	5	100	4	4	100	4	75	
2.2.3	Porcentaje de PE de TSU y Licenciatura que cuentan con calidad reconocida.	5	100	5	100	0	0	0	0	0	
Denominador: Total de la matrícula atendida por PE evaluables de TSU y Licenciatura 1651											
2.3.1	Porcentaje de matrícula atendida en PE de TSU y Licenciatura que cuentan con calidad reconocida.	1400	84.8	1651	100	0	0	0	0	0	
Denominador: Total de PE evaluables de Posgrado 11											
2.4.3	Porcentaje de PE de posgrado reconocidos por el PNPC	11	100	11	100	11	11	100	11	100+	
2.4.5	Porcentaje de PE de posgrado que están en el PNP	10	90.9	0	0	0	0	0	0	0	
Denominador: Total de la matrícula atendida por PE evaluables de Posgrado 380											
2.5.1	Porcentaje de matrícula atendida en PE de posgrado que cuentan con calidad reconocida.	430	113	380	100	380	380	100	380	100+	
Denominador: Total de alumnos de Licenciatura de la cohorte generacional del ciclo A 331											
2.10.1	Porcentaje de egreso de Licenciatura para el ciclo A.	331	0	77	0	0	0	0	0	0	
Denominador: Total de alumnos egresados de Licenciatura de la cohorte generacional del ciclo A 331											
2.11.1	Porcentaje de titulación de Licenciatura para el ciclo A.	331	0	60	0	0	0	0	0	0	
Denominador: Total de alumnos de Posgrado de la cohorte generacional correspondiente 137											
2.14.1	Porcentaje de egreso de Posgrado	137	0	110	0	0	0	0	0	0	


 Dr. José Alfonso Esparza Ortiz
 Rector


 Cupatitzio Ramírez Romero
 Responsable del proceso



Programa Fortalecimiento de la Calidad Educativa
 Formato de apoyo para analizar el Seguimiento Académico de proyectos PFCE 2019
 Benemérita Universidad Autónoma de Puebla

PFCE
 2018-2019

P/PFCE-2019-21MSU0014E-04 **Mejora y aseguramiento de los procesos académicos, organizacionales y de la infraestructura de apoyo a la capacidad y competitividad académicas de la DES de Ciencias Exactas.**

No. OP		Descripción del Objetivo Particular				
4.1		Aseguramiento y mejora de la Competitividad académica				
No. MA	Descripción de la Meta Académica	Valores Cualitativos			Valores Trimestre 2	
		Programado	Alcanzado	%	Meta Programada	Meta Alcanzada
4.1.1	Asegurar la acreditación de los 11 PE de posgrado en el PNPC	11	0	0.00	0.00	0.00
No. MA	Descripción de la Meta Académica	Valores Cualitativos			Valores Trimestre 2	
		Programado	Alcanzado	%	Meta Programada	Meta Alcanzada
4.1.2	Incrementar a 4 el número de posgrados con acreditación internacional en el PNPC	2	2	100.00	2.00	2.00
No. MA	Descripción de la Meta Académica	Valores Cualitativos			Valores Trimestre 2	
		Programado	Alcanzado	%	Meta Programada	Meta Alcanzada
4.1.3	Asegurar la acreditación por CIEES u organismos acreditadores de COPAES, de los 5 PE de licenciatura de la DES	5	0	0.00	0.00	0.00

No. OP		Descripción del Objetivo Particular				
4.2		Fortalecimiento de los procesos de aprendizaje y de la formación integral de los estudiantes				

No. MA	Descripción de la Meta Académica	Valores Cualitativos			Valores Trimestre 2	
		Programado	Alcanzado	%	Meta Programada	Meta Alcanzada
4.2.3	Incrementar el uso de las herramientas modernas para el proceso enseñanza-aprendizaje en los PE de la DES	16	0	0.00	0.00	0.00

No. OP	Descripción del Objetivo Particular
4.3	Consolidación de los cuerpos académicos y fortalecimiento de la planta académica

No. MA	Descripción de la Meta Académica	Valores Cualitativos			Valores Trimestre 2	
		Programado	Alcanzado	%	Meta Programada	Meta Alcanzada
4.3.1	Fortalecer la infraestructura de apoyo al desarrollo de las LGAC de los CA	22	0	0.00	0.00	0.00

No. MA	Descripción de la Meta Académica	Valores Cualitativos			Valores Trimestre 2	
		Programado	Alcanzado	%	Meta Programada	Meta Alcanzada
4.3.2	Asegurar la movilidad de los integrantes y estudiantes de los 24 CA de la DES	22	0	0.00	0.00	0.00

No. MA	Descripción de la Meta Académica	Valores Cualitativos			Valores Trimestre 2	
		Programado	Alcanzado	%	Meta Programada	Meta Alcanzada
4.3.3	Apoyar la organización de eventos académicos y promover proyectos de vinculación por los 24 CA de la DES	22	0	0.00	0.00	0.00

Firmas



Dr. José Alfonso Esparza Ortiz
Rector




Cupatitzio Ramírez Romero
Profesor investigador

Universidad: Benemérita Universidad Autónoma de Puebla
 Clave de convenio: C/PFCE-2019-21MSU0014E-08-24

 Proyecto: Asegurar los estándares de calidad logrados en los PE de la DES, sustancialmente los indicadores de competitividad, capacidad, e Innovación educativa.
 Clave de Proyecto: P/PFCE-2019-21MSU0014E-05

Indicador de Calidad	Ajustado Anual				Ajustado Trimestral	Alcanzado Trimestral	Total de Avance		Justificación	
	Valor Inicial	%	Valor Final	%	Número	Número	%	Número		%
Capacidad Académica										
Denominador: Total de Profesores de Tiempo Completo 303										
1.1.1	Porcentaje de PTC con grado máximo de estudios de Licenciatura	12	3.96	12	3.96	0	0	0	0	0
1.1.2	Porcentaje de PTC con grado máximo de estudios de Especialidad	6	1.98	5	1.65	0	0	0	0	0
1.1.3	Porcentaje de PTC con grado máximo de estudios de Maestría	220	72.6	208	68.7	0	0	0	0	0
1.1.4	Porcentaje de PTC con grado máximo de estudios de Doctorado	79	26.1	78	25.7	0	0	0	0	0
1.1.5	Porcentaje de PTC con grado máximo de estudios de Posgrado en el área disciplinar de su desempeño	295	97.4	290	95.7	0	0	0	0	0
1.1.6	Porcentaje de PTC con grado máximo de estudios de Doctorado en el área disciplinar de su desempeño	72	23.8	77	25.4	0	0	0	0	0
1.1.7	Porcentaje de PTC con Perfil Deseable reconocido por el PRODEP (Tipo superior)	170	56.1	163	53.8	0	0	0	0	0
1.1.8	Porcentaje de PTC con adscripción al SNI o SNC	37	12.2	35	11.6	0	0	0	0	0
1.1.9	Porcentaje de PTC con participación en el programa de tutorías	317	105	303	100	0	0	0	0	0
Denominador: Total de planta académica 530										
1.2.1	Porcentaje de PTC, PMT y PA que recibieron capacitación y/o actualización por al menos 40 horas por año	316	59.6	316	59.6	0	0	0	0	0
Denominador: Total de Cuerpos Académicos 21										
1.3.1	Porcentaje de Cuerpos Académicos Consolidados	5	23.8	5	23.8	0	0	0	0	0
1.3.2	Porcentaje de Cuerpos Académicos en Consolidación	12	57.1	12	57.1	0	0	0	0	0
1.3.3	Porcentaje de Cuerpos Académicos en Formación	4	19.1	4	19.1	0	0	0	0	0
Competitividad Académica										
Denominador: Total de PE evaluables de TSU y Licenciatura 12										
2.2.1	Porcentaje de PE de TSU y Licenciatura que cuentan con el nivel 1 de los CIEES.	6	50	4	33.3	0	0	0	0	0
2.2.2	Porcentaje de PE de TSU y Licenciatura acreditados por organismos reconocidos por el COPAES.	4	33.3	4	33.3	0	0	0	0	0
2.2.3	Porcentaje de PE de TSU y Licenciatura que cuentan con calidad reconocida.	8	66.7	8	66.7	0	0	0	0	0
Denominador: Total de la matrícula atendida por PE evaluables de TSU y Licenciatura 14877										
2.3.1	Porcentaje de matrícula atendida en PE de TSU y Licenciatura que cuentan con calidad reconocida.	13381	89.9	13381	89.9	0	0	0	0	0
Denominador: Total de PE evaluables de Posgrado 16										
2.4.3	Porcentaje de PE de posgrado reconocidos por el PNPC	9	56.3	9	56.3	0	0	0	0	0
2.4.4	Porcentaje de PE de posgrado que están en el PFC	5	31.3	5	31.3	0	0	0	0	0
2.4.5	Porcentaje de PE de posgrado que están en el PNP	4	25	4	25	0	0	0	0	0
Denominador: Total de la matrícula atendida por PE evaluables de Posgrado 1625										
2.5.1	Porcentaje de matrícula atendida en PE de posgrado que cuentan con calidad reconocida.	473	29.1	561	34.5	0	0	0	0	0
Denominador: Total de alumnos de Licenciatura de la cohorte generacional del ciclo A										
2.10.1	Porcentaje de egreso de Licenciatura para el ciclo A.	2456	0	1309	0	0	0	0	0	0
Denominador: Total de alumnos egresados de Licenciatura de la cohorte generacional del ciclo A										
2.11.1	Porcentaje de titulación de Licenciatura para el ciclo A.	2456	0	1023	0	0	0	0	0	0
Denominador: Total de alumnos de Posgrado de la cohorte generacional correspondiente										
2.14.1	Porcentaje de egreso de Posgrado	2352	0	650	0	0	0	0	0	0


 Dr. José Alfonso Esparza Ortiz
 Rector


 José Gaspar Rodolfo Cortes Riveroll
 Responsable del proyecto



Programa Fortalecimiento de la Calidad Educativa
Formato de apoyo para analizar el Seguimiento Académico de proyectos PFCE 2019
Benemérita Universidad Autónoma de Puebla

PFCE
2018-2019

P/PFCE-2019-21MSU0014E-05 *Asegurar los estándares de calidad logrados en los PE de la DES, sustancialmente los indicadores de competitividad, capacidad, e innovación educativa.*

No. OP	Descripción del Objetivo Particular
--------	-------------------------------------

5.1 Atención de las recomendaciones de los CIEES, COPAES y CONACYT, a los PE de pregrado y posgrado.

No. MA	Descripción de la Meta Académica	Valores Cualitativos			Valores Trimestre 2	
		Programado	Alcanzado	%	Meta Programada	Meta Alcanzada
5.1.1	Mejorar los indicadores de retención de las Trayectorias escolares de los PE de pregrado y posgrado.	1	0	0.00	0.00	0.00

No. MA	Descripción de la Meta Académica	Valores Cualitativos			Valores Trimestre 2	
		Programado	Alcanzado	%	Meta Programada	Meta Alcanzada
5.1.2	Mantener el 100% de los Programas Educativos de pregrado y posgrado con contenidos académicos actualizados	30	0	0.00	0.00	0.00

No. MA	Descripción de la Meta Académica	Valores Cualitativos			Valores Trimestre 2	
		Programado	Alcanzado	%	Meta Programada	Meta Alcanzada
5.1.3	Garantizar la calidad de los PE de pregrado y posgrado en materia de infraestructura, equipamiento, y materiales para laboratorios, experimentales y no experimentales.	10	0	0.00	0.00	0.00

No. OP	Descripción del Objetivo Particular
--------	-------------------------------------

5.2 Asegurar el desarrollo de la planta docente, incrementar los perfiles deseables y mejorar el grado de consolidación de los CA

No. MA	Descripción de la Meta Académica	Valores Cualitativos			Valores Trimestre 2	
		Programado	Alcanzado	%	Meta Programada	Meta Alcanzada
5.2.1	Fortalecer los procesos académicos y de investigación de los integrantes y colaboradores de los CA	1	0	0.00	0.00	0.00

No. MA	Descripción de la Meta Académica	Valores Cualitativos			Valores Trimestre 2	
		Programado	Alcanzado	%	Meta Programada	Meta Alcanzada
5.2.2	Mejorar la capacidad académica de los PTC, mediante la obtención del grado de doctorado.	1	0	0.00	0.00	0.00

No. MA	Descripción de la Meta Académica	Valores Cualitativos			Valores Trimestre 2	
		Programado	Alcanzado	%	Meta Programada	Meta Alcanzada
5.2.3	Incrementar el número de Redes interinstitucionales.	2	0	0.00	0.00	0.00

No. OP	Descripción del Objetivo Particular
5.3	Fomentar el compromiso de responsabilidad social en el plano educativo, difundiendo y practicando principios y valores, para la formación integral del estudiante

No. MA	Descripción de la Meta Académica	Valores Cualitativos			Valores Trimestre 2	
		Programado	Alcanzado	%	Meta Programada	Meta Alcanzada
5.3.1	Generación y aplicación de conocimiento socialmente pertinente a través de la investigación en salud y desempeño físico	20	0	0.00	0.00	0.00

No. MA	Descripción de la Meta Académica	Valores Cualitativos			Valores Trimestre 2	
		Programado	Alcanzado	%	Meta Programada	Meta Alcanzada
5.3.2	Formación integral de ciudadanos conscientes y solidarios a través de una docencia articulada con la investigación educativa	2	0	0.00	0.00	0.00

No. MA	Descripción de la Meta Académica	Valores Cualitativos			Valores Trimestre 2	
		Programado	Alcanzado	%	Meta Programada	Meta Alcanzada
5.3.3	Gestión responsable de los impactos ambientales y del clima laboral de la DES, mediante el desarrollo de proyectos vinculados con las demandas sociales	1	0	0.00	0.00	0.00

Firmas



Dr. José Alfonso Esparza Ortiz
Rector



José Gaspar Rodolfo Cortés Riveroll
Coordinador de la DES de Ciencias de la Salud

Universidad: Benemérita Universidad Autónoma de Puebla
Clave de convenio: C/PFCE-2019-21MSU0014E-08-24

Proyecto: Aseguramiento de la calidad académica, pertinencia y procesos de internacionalización de la DES de Ciencias Sociales y Económico Administrativas
Clave de Proyecto: P/PFCE-2019-21MSU0014E-06

Indicador de Calidad	Ajustado Anual				Ajustado Trimestral	Alcanzado Trimestral	Total de Avance		Justificación	
	Valor Inicial	%	Valor Final	%	Número	Número	%	Número		%
Capacidad Académica										
Denominador: Total de Profesores de Tiempo Completo	430									
1.1.1	Porcentaje de PTC con grado máximo de estudios de Licenciatura	21	4.88	21	4.88	0	0	0	0	0
1.1.2	Porcentaje de PTC con grado máximo de estudios de Especialidad	1	0.23	0	0	0	0	0	0	0
1.1.3	Porcentaje de PTC con grado máximo de estudios de Maestría	188	43.7	171	39.8	0	0	0	0	0
1.1.4	Porcentaje de PTC con grado máximo de estudios de Doctorado	221	51.4	238	55.4	0	0	0	0	0
1.1.5	Porcentaje de PTC con grado máximo de estudios de Posgrado en el área disciplinar de su desempeño	415	96.5	413	96.1	0	0	0	0	0
1.1.6	Porcentaje de PTC con grado máximo de estudios de Doctorado en el área disciplinar de su desempeño	209	48.6	219	50.9	0	0	0	0	0
1.1.7	Porcentaje de PTC con Perfil Deseable reconocido por el PRODEP (Tipo superior)	264	61.4	265	61.6	0	0	0	0	0
1.1.8	Porcentaje de PTC con adscripción al SNI o SNC	98	22.8	92	21.4	0	0	0	0	0
1.1.9	Porcentaje de PTC con participación en el programa de tutorías	0	0	430	100	0	0	0	0	0
Denominador: Total de planta académica	935									
1.2.1	Porcentaje de PTC, PMT y PA que recibieron capacitación y/o actualización por al menos 40 horas por año	440	47.1	460	49.2	0	0	0	0	0
Denominador: Total de Cuerpos Académicos										
43										
1.3.1	Porcentaje de Cuerpos Académicos Consolidados	17	39.5	17	39.5	0	0	0	0	0
1.3.2	Porcentaje de Cuerpos Académicos en Consolidación	21	48.8	21	48.8	0	0	0	0	0
1.3.3	Porcentaje de Cuerpos Académicos en Formación	5	11.6	5	11.6	0	0	0	0	0
Competitividad Académica										
Denominador: Total de PE evaluables de TSU y Licenciatura										
15										
2.2.1	Porcentaje de PE de TSU y Licenciatura que cuentan con el nivel 1 de los CIEES.	5	33.3	2	13.3	0	0	0	0	0
2.2.2	Porcentaje de PE de TSU y Licenciatura acreditados por organismos reconocidos por el COPAES.	13	86.7	15	100	0	0	0	0	0
2.2.3	Porcentaje de PE de TSU y Licenciatura que cuentan con calidad reconocida.	13	86.7	15	100	0	0	0	0	0
Denominador: Total de la matrícula atendida por PE evaluables de TSU y Licenciatura	22742									
2.3.1	Porcentaje de matrícula atendida en PE de TSU y Licenciatura que cuentan con calidad reconocida.	21635	95.1	22742	100	0	0	0	0	0
Denominador: Total de PE evaluables de Posgrado										
14										
2.4.3	Porcentaje de PE de posgrado reconocidos por el PNPC	8	57.1	8	57.1	0	0	0	0	0
2.4.4	Porcentaje de PE de posgrado que están en el PFC	5	35.7	5	35.7	0	0	0	0	0
2.4.5	Porcentaje de PE de posgrado que están en el PNP	1	7.14	3	21.4	0	0	0	0	0
Denominador: Total de la matrícula atendida por PE evaluables de Posgrado .	498									
2.5.1	Porcentaje de matrícula atendida en PE de posgrado que cuentan con calidad reconocida .	290	58.2	225	45.2	0	0	0	0	0
Denominador: Total de alumnos de Licenciatura de la cohorte generacional del ciclo A										
3433										
2.10.1	Porcentaje de egreso de Licenciatura para el ciclo A.	3433	0	1779	0	0	0	0	0	0
Denominador: Total de alumnos egresados de Licenciatura de la cohorte generacional del ciclo A										
3433										
2.11.1	Porcentaje de titulación de Licenciatura para el ciclo A.	3433	0	540	0	0	0	0	0	0
Denominador: Total de alumnos de Posgrado de la cohorte generacional correspondiente										
600										
2.14.1	Porcentaje de egreso de Posgrado	600	0	262	0	0	0	0	0	0



Dr. José Alfonso Esparza Ortiz
Rector



Marco Antonio López Martínez
Responsable del proyecto



Programa Fortalecimiento de la Calidad Educativa
 Formato de apoyo para analizar el Seguimiento Académico de proyectos PFCE 2019
 Benemérita Universidad Autónoma de Puebla

PFCE
 2018-2019

P/PFCE-2019-21MSU0014E-06 *Aseguramiento de la calidad académica, pertinencia y procesos de internacionalización de la DES de Ciencias Sociales y Económico Administrativas*

No. OP		Descripción del Objetivo Particular				
6.1		1. Garantizar la calidad de los PE de la DES de Cs. Sociales y Económico Administrativas a partir de la atención a recomendaciones externas				
No. MA	Descripción de la Meta Académica	Valores Cualitativos			Valores Trimestre 2	
		Programado	Alcanzado	%	Meta Programada	Meta Alcanzada
6.1.1	1.1 Mantener el 100% de los PE evaluables con reconocimiento de calidad	100	0	0.00	0.00	0.00
No. MA	Descripción de la Meta Académica	Valores Cualitativos			Valores Trimestre 2	
		Programado	Alcanzado	%	Meta Programada	Meta Alcanzada
6.1.2	1.2 Aseguramiento de 9 PE de posgrado en el PNPC del CONACYT	9	0	0.00	0.00	0.00
No. MA	Descripción de la Meta Académica	Valores Cualitativos			Valores Trimestre 2	
		Programado	Alcanzado	%	Meta Programada	Meta Alcanzada
6.1.3	1.3 Avanzar en el proceso de internacionalización de los PE de la Des de Ciencias Sociales y Económico Administrativas	2	0	0.00	0.00	0.00

No. OP		Descripción del Objetivo Particular				
6.2		2. Fortalecimiento de la Capacidad Académica de la Des de Ciencias Sociales y Económico Administrativas en mejora de los núcleos básicos de los PE				

No. MA	Descripción de la Meta Académica	Valores Cualitativos			Valores Trimestre 2	
		Programado	Alcanzado	%	Meta Programada	Meta Alcanzada
6.2.1	2.1 Fomentar la participación de los investigadores para que el 63 % de PTC obtengan perfil PRODEP y 50 % de los PTC con Doctorado sean parte del Sistema Nacional de Investigadores (S.N.I.) en 2019	61	0	0.00	0.00	0.00

No. MA	Descripción de la Meta Académica	Valores Cualitativos			Valores Trimestre 2	
		Programado	Alcanzado	%	Meta Programada	Meta Alcanzada
6.2.2	2.2 Lograr que 37 CA de la Des de Ciencias Sociales y Económico Administrativas se encuentren en nivel de En Consolidados y Consolidación para 2019	38	0	0.00	0.00	0.00

No. MA	Descripción de la Meta Académica	Valores Cualitativos			Valores Trimestre 2	
		Programado	Alcanzado	%	Meta Programada	Meta Alcanzada
6.2.3	2.3 Que al menos 20% de los PTC de la DES cuente con la capacitación que lo habilite y certifique competencias docentes universitarias para 2019	25	0	0.00	0.00	0.00

No. OP	Descripción del Objetivo Particular
--------	-------------------------------------

6.3	3. Garantizar la Formación Integral del Estudiante para potencializar su desarrollo profesional a través de un proyecto de trayectorias y plan de vida
-----	--

No. MA	Descripción de la Meta Académica	Valores Cualitativos			Valores Trimestre 2	
		Programado	Alcanzado	%	Meta Programada	Meta Alcanzada
6.3.3	3.3 Lograr que al menos el 20% de los estudiantes que componen la matrícula de los PE de la DES participe en actividades extracurriculares de reconocimiento a la diversidad social, cultural y cuidado del medio ambiente	20	0	0.00	0.00	0.00

Firmas



Dr. José Alfonso Esparza Ortiz
Rector





Marco Antonio López Martínez
Docente Investigador TC, miembro de CA. De la Facultad de Economía

Universidad: Benemérita Universidad Autónoma de Puebla
 Clave de convenio: C/PFCE-2019-21MSU0014E-08-24

 Proyecto: PFCE-2018-21MSU001E-645
 Clave de Proyecto: P/PFCE-2019-21MSU0014E-07

Indicador de Calidad	Ajustado Anual				Ajustado Trimestral	Alcanzado Trimestral	Total de Avance		Justificación	
	Valor Inicial	%	Valor Final	%	Número	Número	%	Número		%
Capacidad Académica										
Denominador: Total de Profesores de Tiempo Completo										
390										
1.1.1	Porcentaje de PTC con grado máximo de estudios de Licenciatura	47	12.1	35	8.97	0	0	0	0	0
1.1.2	Porcentaje de PTC con grado máximo de estudios de Especialidad	6	1.54	6	1.54	0	0	0	0	0
1.1.3	Porcentaje de PTC con grado máximo de estudios de Maestría	144	36.9	136	34.9	0	0	0	0	0
1.1.4	Porcentaje de PTC con grado máximo de estudios de Doctorado	217	55.6	213	54.6	0	0	0	0	0
1.1.5	Porcentaje de PTC con grado máximo de estudios de Posgrado en el área disciplinar de su desempeño	365	93.6	390	100	0	0	0	0	0
1.1.6	Porcentaje de PTC con grado máximo de estudios de Doctorado en el área disciplinar de su desempeño	206	52.8	213	54.6	0	0	0	0	0
1.1.7	Porcentaje de PTC con Perfil Deseable reconocido por el PRODEP (Tipo superior)	237	60.8	237	60.8	0	0	0	0	0
1.1.8	Porcentaje de PTC con adscripción al SNI o SNC	123	31.5	113	29	0	0	0	0	0
1.1.9	Porcentaje de PTC con participación en el programa de tutorías	150	38.5	150	38.5	0	0	0	0	0
Denominador: Total de planta académica										
782										
1.2.1	Porcentaje de PTC, PMT y PA que recibieron capacitación y/o actualización por al menos 40 horas por año	150	19.2	50	6.39	0	0	0	0	0
Denominador: Total de Cuerpos Académicos										
44										
1.3.1	Porcentaje de Cuerpos Académicos Consolidados	20	45.5	21	47.7	0	0	0	0	0
1.3.2	Porcentaje de Cuerpos Académicos en Consolidación	18	40.9	18	40.9	0	0	0	0	0
1.3.3	Porcentaje de Cuerpos Académicos en Formación	6	13.6	5	11.4	0	0	0	0	0
Competitividad Académica										
Denominador: Total de PE evaluables de TSU y Licenciatura										
16										
2.2.1	Porcentaje de PE de TSU y Licenciatura que cuentan con el nivel 1 de los CIEES.	3	18.8	4	25	0	0	0	0	0
2.2.2	Porcentaje de PE de TSU y Licenciatura acreditados por organismos reconocidos por el COPAES.	1	6.25	12	75	0	0	0	0	0
2.2.3	Porcentaje de PE de TSU y Licenciatura que cuentan con calidad reconocida.	15	93.8	16	100	0	0	0	0	0
Denominador: Total de la matrícula atendida por PE evaluables de TSU y Licenciatura										
8098										
2.3.1	Porcentaje de matrícula atendida en PE de TSU y Licenciatura que cuentan con calidad reconocida.	6925	85.5	6478	80	0	0	0	0	0
Denominador: Total de PE evaluables de Posgrado										
25										
2.4.3	Porcentaje de PE de posgrado reconocidos por el PNPC	18	72	18	72	0	0	0	0	0
2.4.4	Porcentaje de PE de posgrado que están en el PFC	12	48	12	48	0	0	0	0	0
2.4.5	Porcentaje de PE de posgrado que están en el PNP	6	24	6	24	0	0	0	0	0
Denominador: Total de la matrícula atendida por PE evaluables de Posgrado										
483										
2.5.1	Porcentaje de matrícula atendida en PE de posgrado que cuentan con calidad reconocida.	430	89	400	82.8	0	0	0	0	0
Denominador: Total de alumnos de Licenciatura de la cohorte generacional del ciclo A										
1613										
2.10.1	Porcentaje de egreso de Licenciatura para el ciclo A.	1613	0	304	0	0	0	0	0	0
Denominador: Total de alumnos egresados de Licenciatura de la cohorte generacional del ciclo A										
1613										
2.11.1	Porcentaje de titulación de Licenciatura para el ciclo A.	1613	0	61	0	0	0	0	0	0
Denominador: Total de alumnos de Posgrado de la cohorte generacional correspondiente										
139										
2.14.1	Porcentaje de egreso de Posgrado	139	0	112	0	0	0	0	0	0


 Dr. José Alfonso Esparza Ortiz
 Rector


 Ángel Yolocotzi Yáñez
 Responsable del proyecto



Programa Fortalecimiento de la Calidad Educativa
Formato de apoyo para analizar el Seguimiento Académico de proyectos PFCE 2019
Benemérita Universidad Autónoma de Puebla



P/PFCE-2019-21MSU0014E-07 PFCE-2018-21MSU001E-645

No. OP		Descripción del Objetivo Particular				
7.1		Impulsar la calidad educativa de los PE de licenciatura y posgrado para alcanzar estándares internacionales de capacidad y competitividad académicas (DOCENCIA)				
No. MA	Descripción de la Meta Académica	Valores Cualitativos			Valores Trimestre 2	
		Programado	Alcanzado	%	Meta Programada	Meta Alcanzada
7.1.1	Elevar en un 12% el índice de eficiencia terminal del total de egresados de los Programas Educativos de la DES a través de los apoyos que garanticen la titulación	3	2	66.67	2.00	2.00
No. MA	Descripción de la Meta Académica	Valores Cualitativos			Valores Trimestre 2	
		Programado	Alcanzado	%	Meta Programada	Meta Alcanzada
7.1.2	Mejorar la competitividad considerando los estándares internacionales que impactan a la DES de Educación y Humanidades	20	5	25.00	5.00	5.00
No. MA	Descripción de la Meta Académica	Valores Cualitativos			Valores Trimestre 2	
		Programado	Alcanzado	%	Meta Programada	Meta Alcanzada
7.1.3	Eficientar los procesos de enseñanza-aprendizaje de 12 Programas Educativos de licenciatura y/o posgrado de la DES considerando los paradigmas en la actualidad.	10	0	0.00	0.00	0.00
No. OP		Descripción del Objetivo Particular				
7.2		Fortalecer los procesos de investigación, generación y aplicación de conocimiento de los PE de licenciatura y posgrado de la DES a través de la colaboración nacional e internacional. (INVESTIGACIÓN)				

No. MA	Descripción de la Meta Académica	Valores Cualitativos			Valores Trimestre 2	
		Programado	Alcanzado	%	Meta Programada	Meta Alcanzada
7.2.1	Elevar en un 10% el índices de capacidad académica (Perfil Deseable PRODEP) de los Profesores de Tiempo Completo de la DES.	10	0	0.00	0.00	0.00


No. MA	Descripción de la Meta Académica	Valores Cualitativos			Valores Trimestre 2	
		Programado	Alcanzado	%	Meta Programada	Meta Alcanzada
7.2.2	Incrementar la producción y difusión de resultados de investigación para mantener la calidad de las LGAC de las DES.	8	3	37.50	3.00	3.00

No. MA	Descripción de la Meta Académica	Valores Cualitativos			Valores Trimestre 2	
		Programado	Alcanzado	%	Meta Programada	Meta Alcanzada
7.2.3	Desarrollar mecanismos de colaboración entre grupos académicos nacionales e internacionales para acceder a la multiculturalidad en los procesos de investigación, creación y aplicación de conocimiento.	3	1	33.33	1.00	1.00

No. OP	Descripción del Objetivo Particular
7.3	Ofrecer servicios que propicien la formación integral y pertinencia social consolidando el compromiso de la institución hacia la sociedad a través de la DES de Educación y Humanidades. (VINCULACIÓN)

No. MA	Descripción de la Meta Académica	Valores Cualitativos			Valores Trimestre 2	
		Programado	Alcanzado	%	Meta Programada	Meta Alcanzada
7.3.1	Desarrollar modelos de vinculación para mejorar la inserción en mercados de trabajo.	4	0	0.00	0.00	0.00

Firmas



Dr. José Alfonso Esparza Ortiz

Rector



Ángel Xolocotzi Yáñez

Profesor Investigador Titular C, tiempo completo Director de la
Facultad de Filosofía y Letras Miembro del Sistema Nacional de
Investigadores Nivel 3

Universidad: Benemérita Universidad Autónoma de Puebla

Clave de convenio: C/PFCE-2019-21MSU0014E-08-24

Proyecto: Programas Educativos de Calidad en la DESIT que atiendan las fortalezas y áreas de oportunidad detectadas en los últimos años en la formación integral del estudiante.

Clave de Proyecto: P/PFCE-2019-21MSU0014E-08

Indicador de Calidad		Ajustado Anual				Ajustado Trimestral	Alcanzado Trimestral	Total de Avance		Justificación
		Valor Inicial	%	Valor Final	%	Número	Número	%	Número	
Capacidad Académica										
Denominador: Total de Profesores de Tiempo Completo		462								
1.1.1	Porcentaje de PTC con grado máximo de estudios de Licenciatura	45	9.74	41	8.87	0	0	0	0	0
1.1.2	Porcentaje de PTC con grado máximo de estudios de Especialidad	1	0.22	1	0.22	0	0	0	0	0
1.1.3	Porcentaje de PTC con grado máximo de estudios de Maestría	197	42.6	185	40	0	0	0	0	0
1.1.4	Porcentaje de PTC con grado máximo de estudios de Doctorado	228	49.4	235	50.9	0	0	0	0	0
1.1.5	Porcentaje de PTC con grado máximo de estudios de Posgrado en el área disciplinar de su desempeño	361	78.1	361	78.1	0	0	0	0	0
1.1.6	Porcentaje de PTC con grado máximo de estudios de Doctorado en el área disciplinar de su desempeño	179	38.7	186	40.3	0	0	0	0	0
1.1.7	Porcentaje de PTC con Perfil Deseable reconocido por el PRODEP (Tipo superior)	251	54.3	255	55.2	0	0	0	0	0
1.1.8	Porcentaje de PTC con adscripción al SNI o SNC	85	18.4	85	18.4	0	0	0	0	0
1.1.9	Porcentaje de PTC con participación en el programa de tutorías	471	102	462	100	0	0	0	0	0
Denominador: Total de planta académica		733								
1.2.1	Porcentaje de PTC, FMT y PA que recibieron capacitación y/o actualización por al menos 40 horas por año	10	1.36	10	1.36	0	0	0	0	0
Denominador: Total de Cuerpos Académicos		39								
1.3.1	Porcentaje de Cuerpos Académicos Consolidados	20	51.3	20	51.3	20	20	100	20	100+
1.3.2	Porcentaje de Cuerpos Académicos en Consolidación	18	46.2	18	46.2	18	18	100	18	100+
1.3.3	Porcentaje de Cuerpos Académicos en Formación	1	2.56	1	2.56	1	1	100	1	100+
Competitividad Académica										
Denominador: Total de PE evaluables de TSU y Licenciatura		22								
2.2.1	Porcentaje de PE de TSU y Licenciatura que cuentan con el nivel 1 de los CIEES.	1	4.55	3	13.6	3	3	100	3	100+
2.2.2	Porcentaje de PE de TSU y Licenciatura acreditados por organismos reconocidos por el COPAES.	6	27.3	17	77.3	17	17	100	17	100+
2.2.3	Porcentaje de PE de TSU y Licenciatura que cuentan con calidad reconocida.	16	72.7	17	77.3	17	17	100	17	100+
2.2.4	Porcentaje de PE de TSU y Licenciatura con estándar 1 del IDAP del CENEVAL.	2	9.09	2	9.09	0	0	0	0	0
Denominador: Total de la matrícula atendida por PE evaluables de TSU y Licenciatura		15375								
2.3.1	Porcentaje de matrícula atendida en PE de TSU y Licenciatura que cuentan con calidad reconocida.	15744	102	15375	100	0	0	0	0	0
Denominador: Total de PE evaluables de Posgrado		12								
2.4.3	Porcentaje de PE de posgrado reconocidos por el PNPC	11	91.7	11	91.7	11	11	100	11	100+
2.4.4	Porcentaje de PE de posgrado que están en el FFC	1	8.33	8	66.7	8	8	100	8	100+
2.4.5	Porcentaje de PE de posgrado que están en el PNP	1	8.33	3	25	3	3	100	3	100+
Denominador: Total de la matrícula atendida por PE evaluables de Posgrado		302								
2.5.1	Porcentaje de matrícula atendida en PE de posgrado que cuentan con calidad reconocida.	350	116	298	98.7	0	0	0	0	0
Denominador: Total de alumnos de Licenciatura de la cohorte generacional del ciclo A		2674								
2.10.1	Porcentaje de egreso de Licenciatura para el ciclo A.	2674	0	600	0	600	600	100	600	100+
Denominador: Total de alumnos egresados de Licenciatura de la cohorte generacional del ciclo A		2674								
2.11.1	Porcentaje de titulación de Licenciatura para el ciclo A.	2674	0	175	0	0	0	0	0	0
Denominador: Total de alumnos de Posgrado de la cohorte generacional correspondiente		302								
2.14.1	Porcentaje de egreso de Posgrado	302	0	160	0	0	0	0	0	0


 Dr. José Alfonso Esparza Ortiz
 Rector


 Roberto Contreras Juárez
 Responsable del proyecto



Programa Fortalecimiento de la Calidad Educativa
Formato de apoyo para analizar el Seguimiento Académico de proyectos PFCE 2019
Benemérita Universidad Autónoma de Puebla



P/PFCE-2019-21MSU0014E-08

Programas Educativos de Calidad en la DESIT que atiendan las fortalezas y áreas de oportunidad detectadas en los últimos años en la formación integral del estudiante.

No. OP	Descripción del Objetivo Particular
8.1	Fortalecimiento de las prácticas, conocimientos e infraestructura para la formación integral del estudiante.

No. MA	Descripción de la Meta Académica	Valores Cualitativos			Valores Trimestre 2	
		Programado	Alcanzado	%	Meta Programada	Meta Alcanzada
8.1.2	Mejorar 5 laboratorios de las unidades académicas de la DES a través de la renovación y/o adquisición de equipo para ofrecer prácticas que simulen el entorno actual.	5	0	0.00	0.00	0.00

No. MA	Descripción de la Meta Académica	Valores Cualitativos			Valores Trimestre 2	
		Programado	Alcanzado	%	Meta Programada	Meta Alcanzada
8.1.3	Apoyar las actividades académicas y de formación integral de la DES	10	4	40.00	4.00	4.00

No. OP	Descripción del Objetivo Particular
8.2	Asegurar la calidad académica, desarrollando nuestros docentes, perfiles y CA, en docencia e investigación para la generación de conocimientos.

No. MA	Descripción de la Meta Académica	Valores Cualitativos			Valores Trimestre 2	
		Programado	Alcanzado	%	Meta Programada	Meta Alcanzada
8.2.1	Modernizar y complementar la infraestructura de laboratorios y espacios académicos para impulsar la generación de productos académicos, proyectos de investigación.	5	0	0.00	0.00	0.00

No. MA	Descripción de la Meta Académica	Valores Cualitativos			Valores Trimestre 2	
		Programado	Alcanzado	%	Meta Programada	Meta Alcanzada
8.2.2	Impulsar la participación de los académicos en eventos nacionales e internacionales por medio de la presentación y/o publicación de sus trabajos.	5	0	0.00	0.00	0.00

No. MA	Descripción de la Meta Académica	Valores Cualitativos			Valores Trimestre 2	
		Programado	Alcanzado	%	Meta Programada	Meta Alcanzada
8.2.3	Apoyo a 10 docentes de la DES a través de capacitación y actualización profesional y docente.	10	0	0.00	0.00	0.00

No. OP	Descripción del Objetivo Particular
8.3	Competitividad, Vinculación e Internacionalización de los PE de la DESIT.

No. MA	Descripción de la Meta Académica	Valores Cualitativos			Valores Trimestre 2	
		Programado	Alcanzado	%	Meta Programada	Meta Alcanzada
8.3.1	Atender el 1% de las recomendaciones realizadas por los organismos acreditadores a los programas educativos de la DES	1	0	0.00	0.00	0.00

No. MA	Descripción de la Meta Académica	Valores Cualitativos			Valores Trimestre 2	
		Programado	Alcanzado	%	Meta Programada	Meta Alcanzada
8.3.3	Apoyar a 5 estudiantes y/o docentes para que realicen movilidad a nivel nacional o internacional	1	0	0.00	0.00	0.00

Firmas



Dr. José Alfonso Esparza Ortiz
Rector



Roberto Contreras Juárez
Responsable del Proyecto PFCE-DESIT



BUAP

**Programa de Fortalecimiento de
la Calidad Educativa
PFCE – 2019**

2do INFORME TRIMESTRAL FINANCIERO


-Formato acumulativo por proyecto

FORMATO ACUMULATIVO POR PROYECTO

 Clave 911: 21MSU0014E
 Institución: Benemérita Universidad Autónoma de Puebla
 Trimestre: 2

 Ejercicio: 2019
 Clave de Convenio: C/PFCE-2019-21MSU0014E-08-24
 Fecha de Corte: 2 de Julio de 2019

CLAVE DEL PROYECTO	TRIMESTRE 2																	TOTAL ANUAL	
	TOTAL ASIGNADO	HONORARIOS PROFESIONALES		SERVICIOS		MATERIALES		INFRAESTRUCTURA ACADÉMICA		ACERVOS		TOTAL			MONTO	%			
		PROGRAMADO	COMPROBADO	PROGRAMADO	COMPROBADO	PROGRAMADO	COMPROBADO	PROGRAMADO	COMPROBADO	PROGRAMADO	COMPROBADO	PROGRAMADO	COMPROBADO	%					
P/PFCE-2019-21MSU0014E-01	\$5,441,726.00	\$0.00	\$0.00	\$122,394.00	\$0.00	\$0.00	\$0.00	\$1,302,629.00	\$0.00	\$7,100.00	\$0.00	\$1,432,123.00	\$0.00	0.00%	\$0.00	0.00%			
P/PFCE-2019-21MSU0014E-02	\$4,087,255.00	\$0.00	\$0.00	\$139,811.00	\$0.00	\$134,444.00	\$0.00	\$458,500.00	\$0.00	\$0.00	\$0.00	\$732,755.00	\$0.00	0.00%	\$0.00	0.00%			
P/PFCE-2019-21MSU0014E-03	\$3,348,097.00	\$0.00	\$0.00	\$490,277.00	\$8,990.00	\$1,413,738.00	\$0.00	\$929,150.00	\$0.00	\$0.00	\$0.00	\$2,833,165.00	\$8,990.00	0.32%	\$8,990.00	0.27%			
P/PFCE-2019-21MSU0014E-04	\$3,151,931.00	\$0.00	\$0.00	\$40,244.00	\$0.00	\$370,307.00	\$0.00	\$1,036,058.00	\$0.00	\$0.00	\$0.00	\$1,446,609.00	\$0.00	0.00%	\$0.00	0.00%			
P/PFCE-2019-21MSU0014E-05	\$3,235,111.00	\$0.00	\$0.00	\$191,692.00	\$0.00	\$1,000,178.00	\$0.00	\$1,109,321.00	\$0.00	\$36,508.00	\$0.00	\$2,337,699.00	\$0.00	0.00%	\$0.00	0.00%			
P/PFCE-2019-21MSU0014E-06	\$3,218,284.00	\$17,514.00	\$0.00	\$522,453.00	\$0.00	\$24,738.00	\$0.00	\$1,210,816.00	\$0.00	\$0.00	\$0.00	\$1,775,521.00	\$0.00	0.00%	\$0.00	0.00%			
P/PFCE-2019-21MSU0014E-07	\$3,570,563.00	\$0.00	\$0.00	\$108,366.00	\$8,091.96	\$0.00	\$0.00	\$1,705,929.00	\$0.00	\$242,349.00	\$0.00	\$2,056,644.00	\$8,091.96	0.39%	\$8,091.96	0.23%			
P/PFCE-2019-21MSU0014E-08	\$3,085,388.00	\$0.00	\$0.00	\$20,328.00	\$29,552.80	\$295,478.00	\$0.00	\$455,175.00	\$0.00	\$0.00	\$0.00	\$770,981.00	\$29,552.80	3.83%	\$29,552.80	0.96%			
TOTALES:	\$29,138,355.00	\$17,514.00	\$0.00	\$1,635,565.00	\$46,634.76	\$3,238,883.00	\$0.00	\$8,207,578.00	\$0.00	\$285,957.00	\$0.00	\$13,385,497.00	\$46,634.76	0.35%	\$46,634.76	0.16%			



 Dr. José Alfonso Esparza Ortiz
 Rector



 M. C. E. María del Carmen Martínez Reyes
 Responsable Institucional del PFCE



DIRECCIÓN DE FORTALECIMIENTO INSTITUCIONAL
PROGRAMA FORTALECIMIENTO DE LA CALIDAD EDUCATIVA

PFCE
2018-2019

REPORTE POR ACCIONES

Clave 911: 21MSU0014E
Institución: Benemérita Universidad Autónoma de Puebla

Ejercicio: 2019
Fecha: 2 de Julio de 2019

PROYECTO	OP	META	ACCIÓN	CANTIDAD PROGRAMADA	MONTO PFCE	COMPROBADO TRIMESTRE 2		COMPROBADO TRIMESTRE 3		COMPROBADO TRIMESTRE 4		REPROGRAMACIÓN	REMANENTE	PRODUCTOS FINANCIEROS	COMPROBACIÓN		% COMPROBADO
						CANTIDAD	MONTO	CANTIDAD	MONTO	CANTIDAD	MONTO				CANTIDAD	MONTO	
1	1	1	2	8	\$192,000.00							0	0	0			0.00%
1	1	1	3	0	\$264,600.00							n	0	0			0.00%
1	1	3	1	1	\$950,000.00							0	0	0			0.00%
1	1	3	2	461	\$412,997.00							0	0	0			0.00%
1	2	1	1	3	\$110,000.00							0	0	0			0.00%
1	2	1	2	5	\$275,000.00							0	0	0			0.00%
1	2	1	3	1	\$25,000.00							0	0	0			0.00%
1	2	2	1	10	\$57,101.00							0	0	0			0.00%
1	2	3	1	3	\$53,372.00							0	0	0			0.00%
1	2	3	2	1	\$46,344.00							0	0	0			0.00%
1	2	3	3	1	\$450,000.00							0	0	0			0.00%
1	3	1	1	410	\$261,182.00							n	n	n			0.00%
1	3	1	2	580	\$593,197.00							0	0	0			0.00%
1	3	2	1	1,006	\$630,000.00							0	0	0			0.00%
1	3	2	2	285	\$296,599.00							0	0	0			0.00%
1	3	2	3	783	\$419,283.00							0	0	0			0.00%
1	3	3	2	12	\$475,842.00							0	0	0			0.00%
1	3	3	3	10	\$449,209.00							0	0	0			0.00%
2	1	1	1	19	\$1,500,000.00							0	0	0			0.00%
2	2	1	1	1	\$825,000.00							0	0	0			0.00%
2	2	1	2	31	\$1,532,444.00							0	0	0			0.00%
2	2	1	2	3	\$220,811.00							n	n	n			0.00%
3	1	2	1	75	\$1,135,754.00							0	0	0			0.00%
3	1	3	2	9	\$63,397.00							0	0	0			0.00%
3	2	2	1	7	\$95,621.00							0	0	0			0.00%
3	2	2	2	5	\$328,430.00							0	0	0			0.00%
3	2	2	3	3	\$32,421.00							0	0	0			0.00%
3	2	3	1	7	\$69,882.00							0	0	0			0.00%
3	2	3	2	5	\$80,910.00							0	0	0			0.00%
3	3	1	1	27	\$355,021.00							0	0	0			0.00%
3	3	1	2	3	\$32,157.00							0	0	0			0.00%
3	3	1	3	11	\$56,014.00							n	n	n			0.00%
3	3	2	1	41	\$676,725.00							0	0	0			0.00%
3	3	2	2	12	\$65,147.00		3	\$8,990.00				0	0	0	3	\$8,990.00	13.80%
3	3	2	3	18	\$67,692.00							0	0	0			0.00%
3	3	3	1	13	\$59,113.00							0	0	0			0.00%
3	3	3	2	7	\$36,758.00							0	0	0			0.00%
3	3	3	3	18	\$193,055.00							0	0	0			0.00%
4	1	1	3	74	\$994,486.00							0	0	0			0.00%
4	1	2	3	18	\$76,501.00							0	0	0			0.00%
4	1	3	3	34	\$838,817.00							0	0	0			0.00%
4	2	3	1	166	\$224,028.00							n	n	n			0.00%
4	2	3	3	43	\$216,640.00							0	0	0			0.00%
4	3	1	1	11	\$211,199.00							0	0	0			0.00%
4	3	1	2	25	\$296,247.00							0	0	0			0.00%
4	3	1	3	22	\$222,583.00							0	0	0			0.00%
4	3	2	1	18	\$161,725.00							0	0	0			0.00%
4	3	2	2	9	\$138,666.00							0	0	0			0.00%
4	3	3	1	9	\$168,115.00							0	0	0			0.00%
5	1	1	3	54	\$115,952.00							0	0	0			0.00%
5	1	2	1	55	\$237,137.00							0	0	0			0.00%
5	1	2	2	20	\$620,611.00							n	n	n			0.00%
5	1	3	1	73	\$278,149.00							0	0	0			0.00%
5	1	3	2	15	\$105,571.00							0	0	0			0.00%
5	1	3	3	17	\$120,080.00							0	0	0			0.00%
5	2	1	3	64	\$396,424.00							0	0	0			0.00%
5	2	2	2	12	\$93,883.00							0	0	0			0.00%
5	2	2	3	7	\$80,619.00							0	0	0			0.00%
5	2	3	2	43	\$215,794.00							0	0	0			0.00%
5	2	3	3	13	\$132,106.00							0	0	0			0.00%
5	3	1	1	12	\$444,033.00							0	0	0			0.00%



DIRECCIÓN DE FORTALECIMIENTO INSTITUCIONAL
PROGRAMA FORTALECIMIENTO DE LA CALIDAD EDUCATIVA

PFCE
2018-2019

REPORTE POR ACCIONES

Clave 911: 21MSU0014E
Institución: Benemérita Universidad Autónoma de Puebla

Ejercicio: 2019
Fecha: 2 de Julio de 2019

PROYECTO	OP	META	ACCIÓN	CANTIDAD PROGRAMADA	MONTO PFCE	COMPROBADO TRIMESTRE 2		COMPROBADO TRIMESTRE 3		COMPROBADO TRIMESTRE 4		REPROGRAMACIÓN	REMANENTE	PRODUCTOS FINANCIEROS	COMPROBACION		% COMPROBADO	
						CANTIDAD	MONTO	CANTIDAD	MONTO	CANTIDAD	MONTO				CANTIDAD	MONTO		
5	3	1	3	5	\$84,686.00							0	0	0			0.00%	
5	3	2	1	47	\$81,340.00							0	0	0			0.00%	
5	3	2	2	73	\$152,451.00							0	0	0			0.00%	
5	3	3	1	24	\$62,275.00							0	0	0			0.00%	
6	1	1	2	86	\$1,182,456.00							0	0	0			0.00%	
6	1	1	3	17	\$120,000.00							0	0	0			0.00%	
6	1	2	2	28	\$416,861.00							0	0	0			0.00%	
6	1	2	3	20	\$300,000.00							0	0	0			0.00%	
6	1	3	2	29	\$250,000.00							0	0	0			0.00%	
6	2	1	1	26	\$196,393.00							0	0	0			0.00%	
6	2	1	3	32	\$318,990.00							0	0	0			0.00%	
6	2	2	1	11	\$60,452.00							0	0	0			0.00%	
6	2	3	2	10	\$127,752.00							0	0	0			0.00%	
6	2	3	3	9	\$76,862.00							0	0	0			0.00%	
6	3	3	3	14	\$129,518.00							0	0	0			0.00%	
7	1	1	1	3	\$42,284.00							0	0	0			0.00%	
7	1	1	2	12	\$233,874.00							0	0	0			0.00%	
7	1	1	3	16	\$133,312.00							0	0	0			0.00%	
7	1	2	1	19	\$150,000.00							0	0	0			0.00%	
7	1	2	2	37	\$387,216.00							0	0	0			0.00%	
7	1	2	3	242	\$1,018,285.00							0	0	0			0.00%	
7	1	3	1	6	\$173,710.00							0	0	0			0.00%	
7	1	3	2	31	\$230,066.00							0	0	0			0.00%	
7	2	1	1	12	\$135,854.00	11	\$8,091.96					0	0	0	11	\$8,091.96	5.96%	
7	2	1	2	10	\$268,925.00							0	0	0			0.00%	
7	2	2	2	13	\$250,000.00							0	0	0			0.00%	
7	2	2	3	4	\$112,568.00							0	0	0			0.00%	
7	2	3	1	9	\$259,013.00							0	0	0			0.00%	
7	2	3	2	10	\$60,306.00							0	0	0			0.00%	
7	3	1	2	7	\$165,150.00							0	0	0			0.00%	
8	1	2	1	51	\$886,219.00							0	0	0			0.00%	
8	1	2	2	19	\$280,218.00							0	0	0			0.00%	
8	1	2	3	19	\$299,329.00							0	0	0			0.00%	
8	1	3	1	35	\$186,296.00							0	0	0			0.00%	
8	1	3	2	188	\$115,099.00							0	0	0			0.00%	
8	2	1	1	11	\$330,291.00							0	0	0			0.00%	
8	2	1	2	10	\$174,121.00							0	0	0			0.00%	
8	2	1	3	16	\$101,639.00	5	\$7,052.80					0	0	0	5	\$7,052.80	6.94%	
8	2	2	1	23	\$103,295.00	5	\$22,500.00					0	0	0	5	\$22,500.00	21.78%	
8	2	2	3	41	\$166,684.00							0	0	0			0.00%	
8	2	3	2	10	\$92,846.00							0	0	0			0.00%	
8	3	1	1	6	\$84,881.00							0	0	0			0.00%	
8	3	1	3	24	\$167,257.00							0	0	0			0.00%	
8	3	3	3	6	\$88,118.00							0	0	0			0.00%	
TOTALS					6,004	\$29,138,355.00	24	\$46,634.76	0	\$0.00	0	\$0.00	0	0	0	24	\$46,634.76	0.16%



BUAP

**Programa de Fortalecimiento de
la Calidad Educativa
PFCE – 2019**

**2do INFORME TRIMESTRAL FINANCIERO
- Reporte de Estado de Cuenta del Fideicomiso**

DIRECCIÓN DE FORTALECIMIENTO INSTITUCIONAL
 Programa Fortalecimiento de la Calidad Educativa
 Reporte de Estado de Cuenta del Fideicomiso

PFCE
 2018-2019

Ejercicio: 2019
 Clave de Convenio: C/PFCE-2019-21MSU0014E-08-24

Rendimiento y Recursos Ejercidos Según Estados de Cuenta del Fideicomiso con Corte al: 28 de Junio de 2019

Capital					Productos Financieros								Saldo total según estado de
Fideicomiso (2)	Pago a fideicomisarios y/o proveedores (3)	Devolución a TESOFE (4)	Reintegros al Fideicomiso (5)	Saldo final acumulado (6) = ((1-2-3-4)+6 mes anterior)	Capital (Rendimiento bruto) (7)	Costo del Fideicomiso (8)	Rendimiento neto (9) = 7-8	Pago a fideicomisarios y/o proveedores (10)	Devolución a TESOFE (11)	Reintegros a Capital (12)	Ejercido Neto (13) = (9-10-11)+(12 mes anterior)	cuenta (14)=[(6)+(13)]	
\$0.00	\$0.00	\$0.00	\$0.00	\$0.00	\$0.00	\$0.00	\$0.00	\$0.00	\$0.00	\$0.00	\$0.00	\$0.00	
\$0.00	\$0.00	\$0.00	\$0.00	\$0.00	\$0.00	\$0.00	\$0.00	\$0.00	\$0.00	\$0.00	\$0.00	\$0.00	
\$0.00	\$0.00	\$0.00	\$0.00	\$29,138,355.00	\$139,710.63	\$11,647.77	\$128,062.86	\$0.00	\$0.00	\$0.00	\$128,062.86	\$29,266,417.86	
\$0.00	\$0.00	\$0.00	\$0.00	\$29,138,355.00	\$0.00	\$0.00	\$0.00	\$0.00	\$0.00	\$0.00	\$0.00	\$29,138,355.00	
\$0.00	\$0.00	\$0.00	\$0.00	\$29,138,355.00	\$139,710.63	\$11,647.77	\$128,062.86	\$0.00	\$0.00	\$0.00	\$128,062.86	\$29,266,417.86	

Dr. José Alfonso Esparza Ortiz
 Rector

M. C. E. María del Carmen Martínez Reyes
 Responsable Institucional del PFCE